

## Monitoramento dos casos de arboviroses urbanas causados por vírus transmitidos pelo mosquito *Aedes* (dengue, chikungunya e zika), semanas epidemiológicas 1 a 47, 2021

Coordenação-Geral de Vigilância das Arboviroses do Departamento de Imunização e Doenças Transmissíveis da Secretaria de Vigilância em Saúde (CGARB/DEIDT/SVS).\*

### Sumário

- 1 Monitoramento dos casos de arboviroses urbanas causados por vírus transmitidos pelo mosquito *Aedes* (dengue, chikungunya e zika), semanas epidemiológicas 1 a 47, 2021
- 9 Informes gerais

As informações sobre dengue e chikungunya apresentadas neste boletim são referentes às notificações ocorridas entre as semanas epidemiológicas (SE) 1 a 47 (3/1/2021 a 27/11/2021), disponíveis no Sinan Online. Os dados de zika foram consultados no Sinan Net até a SE 45 (3/1/2021 a 13/11/2021).

O objetivo deste boletim é apresentar a situação epidemiológica de dengue, chikungunya e zika no período sazonal, enfatizando a importância da intensificação do controle dos criadouros do mosquito *Aedes aegypti*, e a organização dos serviços de saúde para evitar o aumento expressivo de casos e óbitos.

### Situação epidemiológica de 2021

Até a SE 47 ocorreram 502.983 casos prováveis (taxa de incidência de 235,8 casos por 100 mil hab.) de dengue no Brasil. Em comparação com o ano de 2020, houve uma redução de 46 % de casos registrados para o mesmo período analisado (Figura 1).

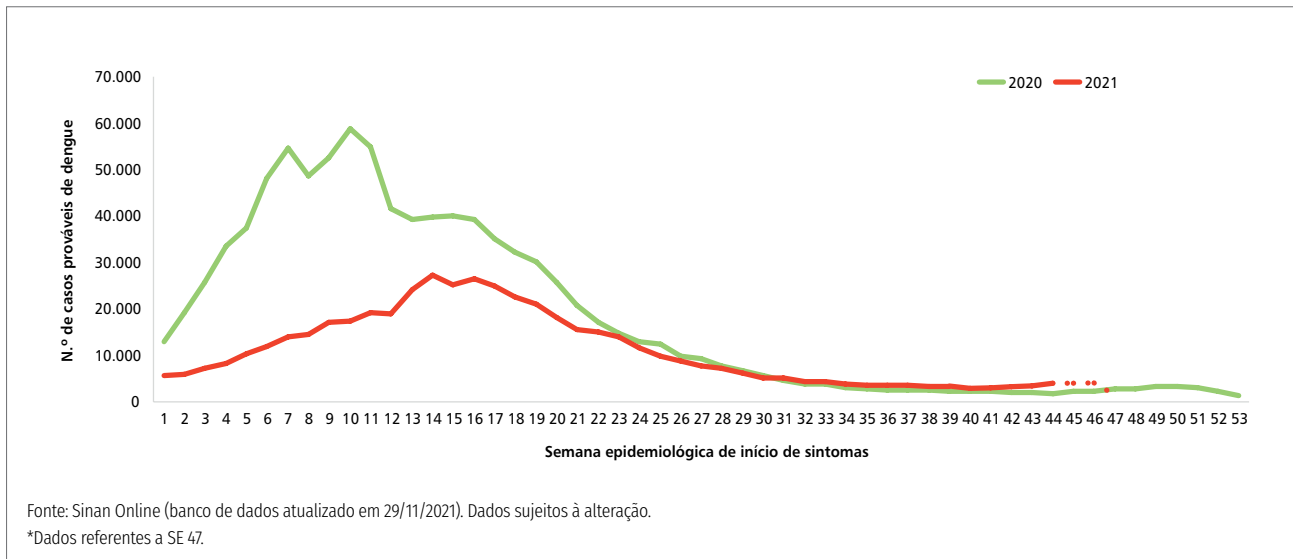
A Região Centro-Oeste apresentou a maior taxa incidência de dengue, com 536,4 casos/100 mil hab., seguida das Regiões: Sul (218,1 casos/100 mil hab.), Sudeste (209,9 casos/100 mil hab.), Nordeste (220,6 casos/100 mil hab.) e Norte (167,7 casos/100 mil hab.) (Tabela 1, Figura 2, Figura 5A).

Em relação às UF que apresentam as maiores taxas de incidência no País, destaca-se na Região Centro-Oeste: Goiás, Mato Grosso e Distrito Federal.

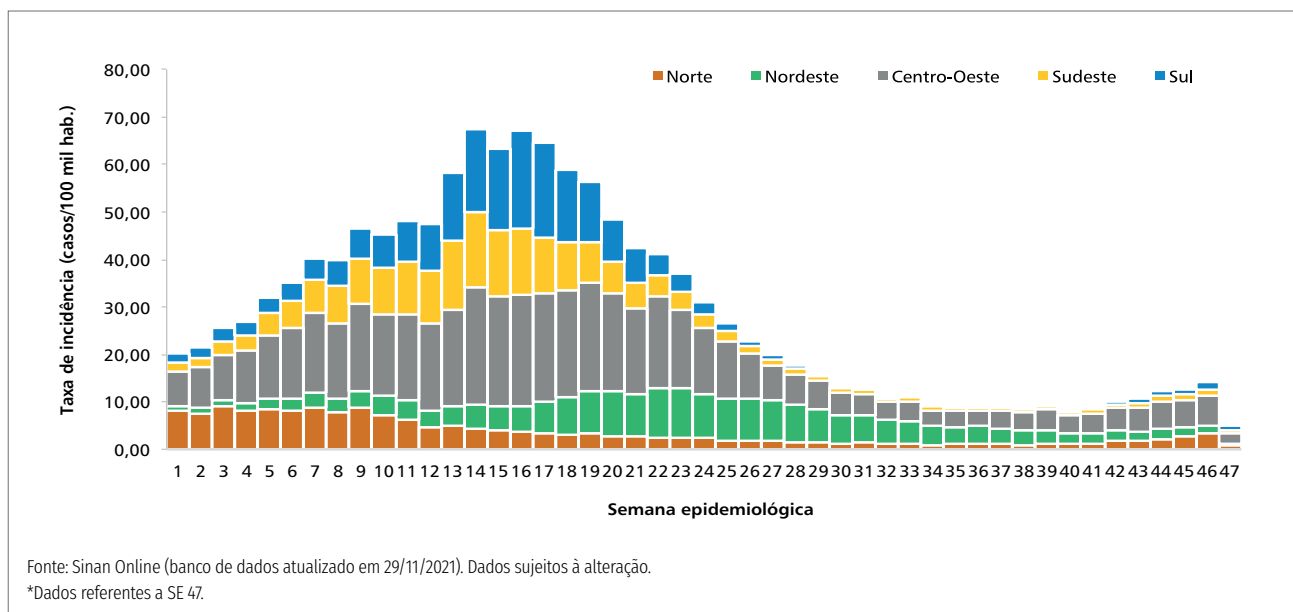
Sobre os dados de chikungunya, ocorreram 93.043 casos prováveis (taxa de incidência de 43,6 casos por 100 mil hab.) no País. Esses números correspondem ao aumento de 33,2 % dos casos em relação ao ano anterior. A Região Nordeste apresentou a maior incidência com 111,1 casos/100 mil hab., seguida das Regiões Sudeste (29,1 casos/100 mil hab.) e Centro-Oeste (6,8 casos/100 mil hab.) (Tabela 1, Figura 3, Figura 5B).

**Ministério da Saúde**  
Secretaria de Vigilância em Saúde  
SRTVN Quadra 701, Via W5 – Lote D,  
Edifício P0700, 7º andar  
CEP: 70.719-040 – Brasília/DF  
E-mail: [svs@saude.gov.br](mailto:svs@saude.gov.br)  
Site: [www.saude.gov.br/svs](http://www.saude.gov.br/svs)

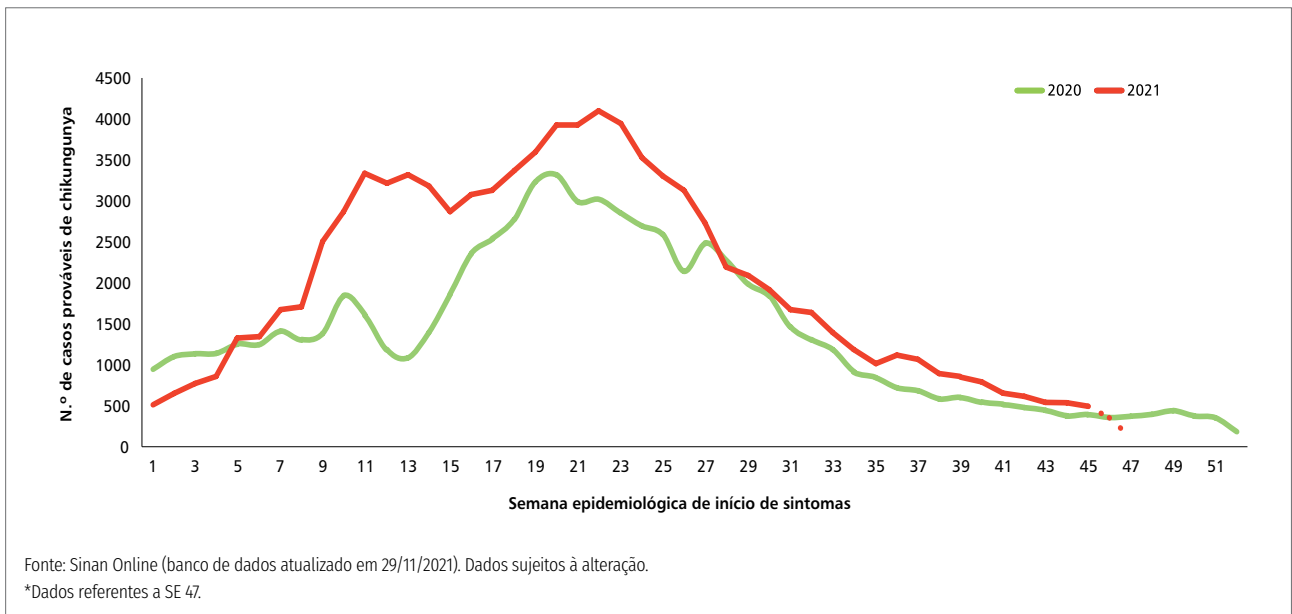
**Versão 1**  
3 de dezembro de 2021



**FIGURA 1** Curva epidêmica dos casos prováveis de dengue, por semanas epidemiológicas de início de sintomas, Brasil, 2020 e 2021\*



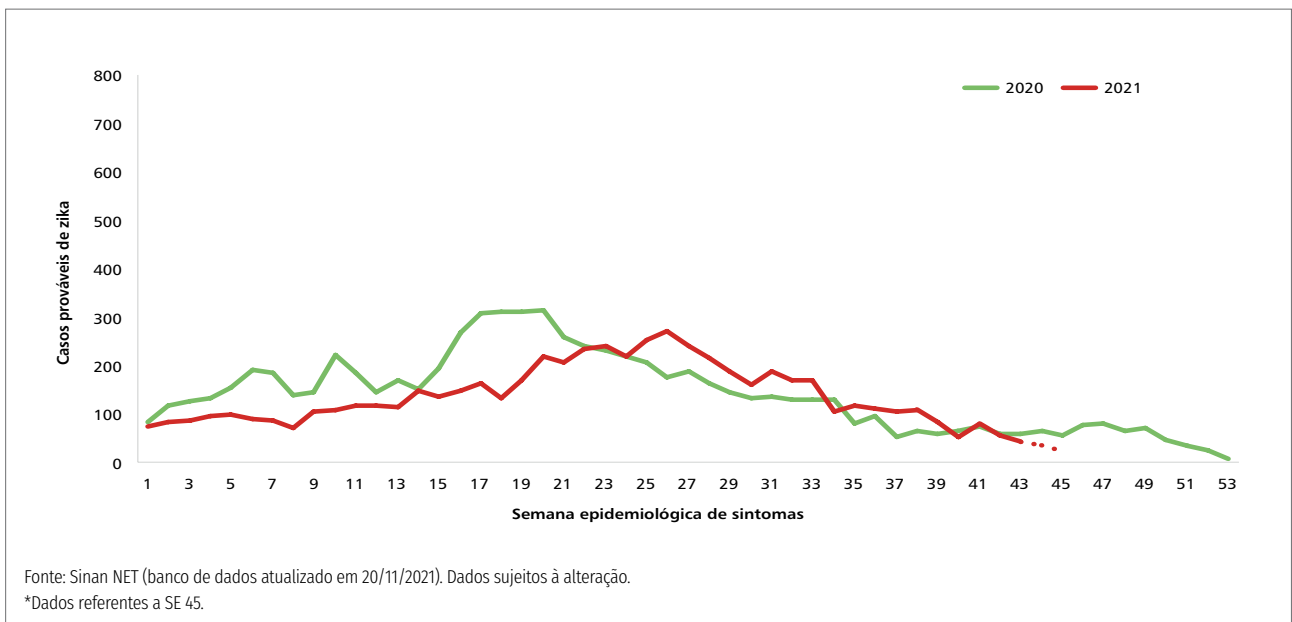
**FIGURA 2** Distribuição da taxa de incidência de dengue por região, Brasil, SE 1 a 47/2021\*



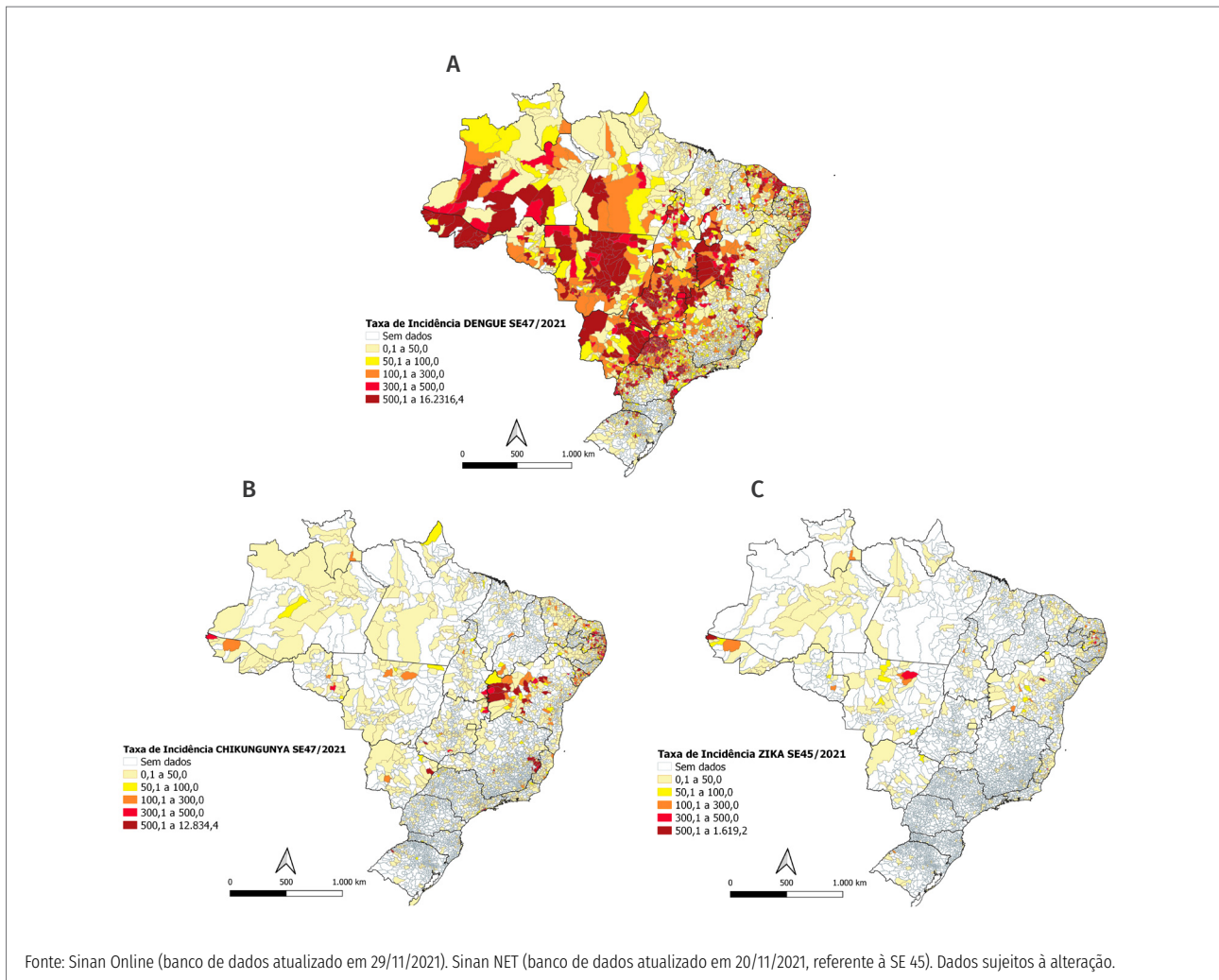
**FIGURA 3** Curva epidêmica dos casos prováveis de chikungunya, por semanas epidemiológicas de início de sintomas, Brasil, 2020 e 2021\*

Com relação aos dados de zika, ocorreram 6.020 casos prováveis até a SE 45, correspondendo a uma taxa de incidência de 2,8 casos por 100 mil hab. no

País (Tabela 1, Figura 4, Figura 5C). Em relação a 2020, os dados representam uma diminuição de 15,4% no número de casos do País.



**FIGURA 4** Curva epidêmica dos casos prováveis de zika, por semanas epidemiológicas de início de sintomas, Brasil, 2020 e 2021\*



**FIGURA 5** Distribuição da taxa de incidência de dengue, chikungunya e zika, por município, Brasil, SE 1 a 47/2021

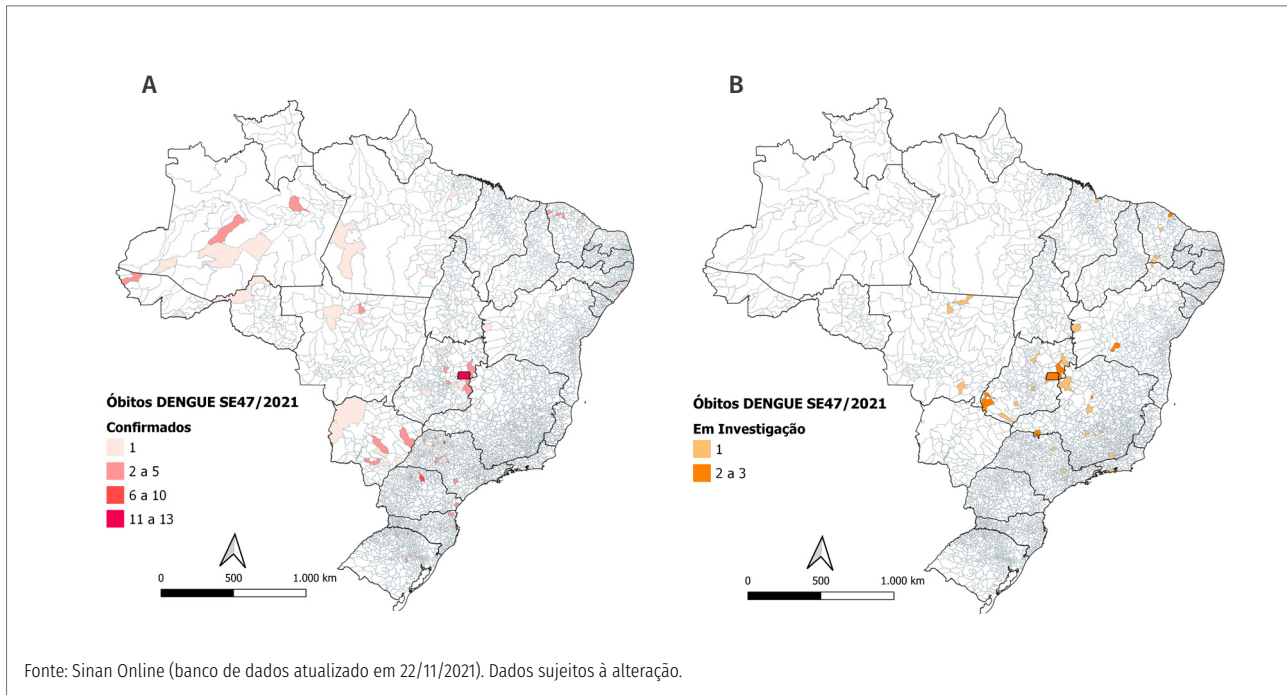
## Casos graves e óbitos

Até a SE 47, foram confirmados 341 casos de dengue grave (DG) e 4.085 casos de dengue com sinais de alarme (DSA). Ressalta-se que 164 casos de DG e DAS permanecem em investigação.

Até o momento, foram confirmados 220 óbitos por dengue, sendo 184 por critério laboratorial e 36 por clínico-epidemiológico, os estados que apresentaram o maior número de óbitos foram, São Paulo (57), Paraná (28), Goiás (20), Ceará (15), Mato Grosso do Sul (13) e Distrito Federal (13), representado 66,3% dos óbitos do país. Permanecem em investigação outros 56 óbitos (Figura 6).

Para chikungunya foram confirmados no País 13 óbitos por critério laboratorial, os quais ocorreram no estado de São Paulo (6), Pernambuco (2), Espírito Santo (2), Sergipe (1), Bahia (1), Minas Gerais (1). Destaca-se que 25 óbitos permanecem em investigação. Até o momento não há confirmação da ocorrência de óbito para zika no País.

Diante desse cenário, ressalta-se a necessidade implementar ações para redução de casos e investigação detalhada dos óbitos, para subsidiar o monitoramento e assistência dos casos graves e evitar novos óbitos.



**FIGURA 6** Distribuição de óbitos confirmados (A) e em investigação (B) por dengue, por município, Brasil, SE 1 a 47/2021

## Dados laboratoriais

Entre as semanas epidemiológicas 1 e 47 de 2021, foram testadas 297.836 amostras para diagnóstico de dengue, utilizando-se métodos de sorologia, biologia molecular e isolamento viral.

Os exames realizados para detecção dos sorotipos DENV (biologia molecular e isolamento viral), corresponderam a 8,5% das amostras testadas no período (25.463/297.836). Desse total, 27,5% foram positivas para DENV (6.997/25.463), sendo realizada a sorotipagem para 86,4% das amostras (6.048/6.997). Dentre as amostras testadas no período, o DENV-1 representou 51,0% (3.087/6.048) das amostras positivas, enquanto o DENV-2 com 48,9% (2.960/6.048).

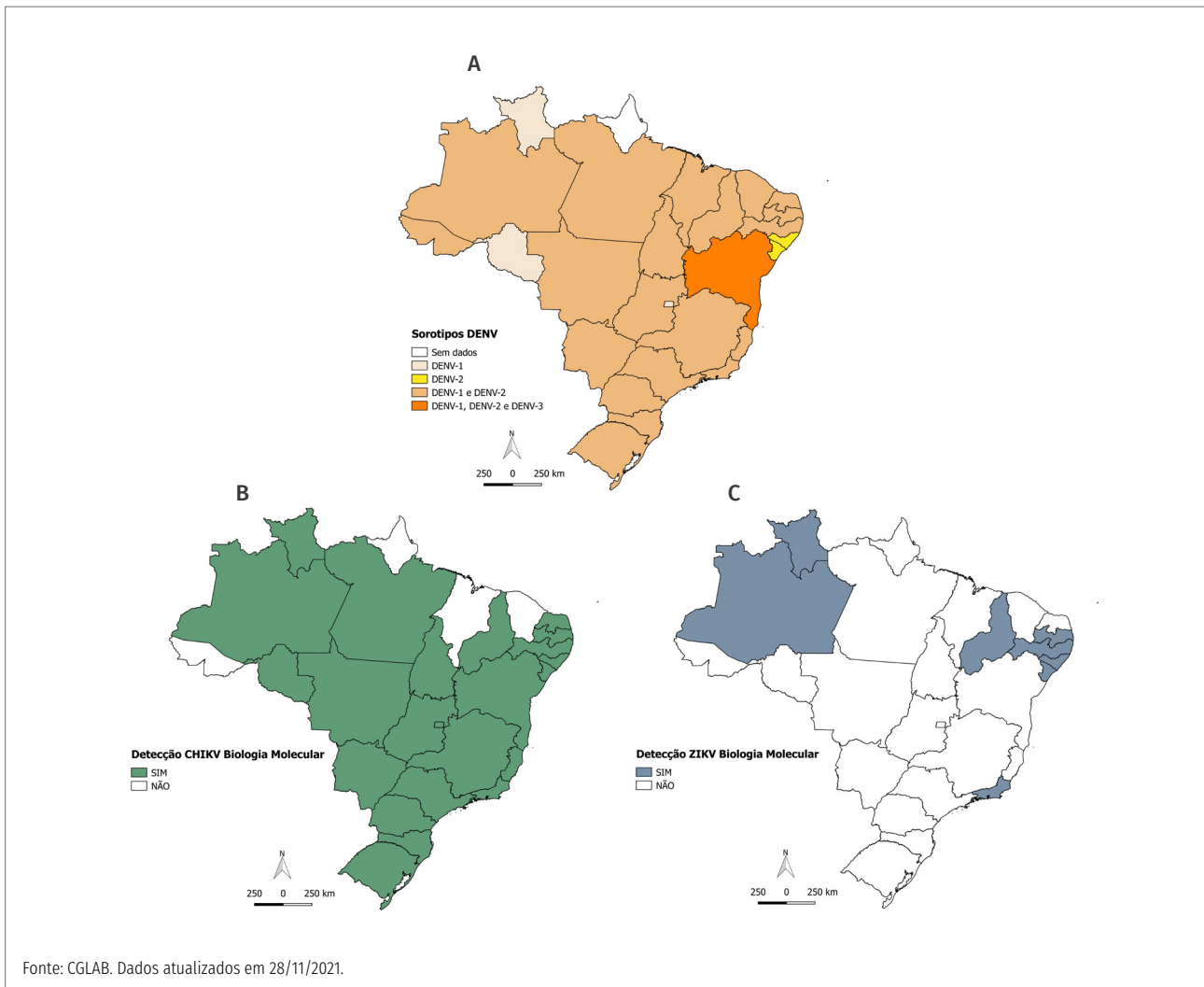
Na Figura 7 (A) estão representados os sorotipos DENV detectados por UF até a SE-47, assim como a detecção por UF do CHIKV (Figura 7 B) e ZIKV (Figura 7 C) pela técnica de biologia molecular, no mesmo período.

As taxas de positividade dos testes sorológicos para Dengue, Chikungunya e Zika, do Brasil e das UF são apresentadas na Tabela 2. Em relação à Dengue, a taxa de positividade por sorologia foi de 34,2% no período. As UF que apresentaram taxas maiores que a do Brasil foram:

Rio Grande do Sul (53,2%), Ceará (49,6%), Santa Catarina (46,8%), Amazonas (43,6%), São Paulo (41,1%), Tocantins (37,4%), Pará (37,1%) e Alagoas (35,5%).

Em relação a Chikungunya, a taxa de positividade por sorologia do Brasil foi de 45,3%. Neste cenário, os estados que merecem destaque são Pernambuco (68,1%), Paraíba (59,0%), São Paulo (57,8%), Bahia (56,0%) e Rio Grande do Norte (50,2%), que apresentaram taxas maiores que a do país. Para Zika, o cenário epidemiológico até a SE-47 mostra que 11 estados estão com taxas de positividade por sorologia maiores que o Brasil (25,4%). Entre eles, destaca-se o cenário dos estados de Alagoas e Rio Grande do Norte, com taxas de positividade por sorologia de 46,3% e 41,7% respectivamente (Tabela 2).

Até o presente momento, tem-se observado o predomínio do diagnóstico por método indireto, (sorologia IgM por ELISA) em relação aos métodos diretos (RT-PCR e Isolamento Viral) para as arboviroses. Importante ressaltar que diante do cenário endêmico de múltiplas Arboviroses, com circulação concomitante em quase todo o país, a possibilidade de reações cruzadas adiciona uma maior dificuldade na interpretação dos resultados, tornando-os, por vezes, inconclusivos ou insuficientes para a confirmação e/ou descarte de um caso, na ausência de outras evidências epidemiológicas.



**FIGURA 7** Distribuição espacial da identificação de sorotipos DENV (A), e detecção de CHIKV (B) e ZIKV (C), por métodos de biologia molecular, por UF, SE 1 a 47, 2021

## Ações realizadas

- Para o tratamento residual preconizado para pontos estratégicos, foram distribuídos 51.819 gramas do Clotianidina 50% + Deltametrina 6.5%. Também foram distribuídas 21.001.850 pastilhas de espinosade no País. Para o aduicida de tratamento espacial para adultos imidacloprida (30 g/kg; 3% p/p) + praletrina (7,5 g/kg; 0,75% p/p) foram distribuídos 165.789 litros.
- Capacitação em Vigilância das Arboviroses para o estado do Mato Grosso – modalidade online, no período de 18 e 19 de novembro.
- Oficina SISS-Geo com formação de multiplicadores realizada em Salvador - Bahia, no período de 22 a 26 de novembro de 2021.
- Reunião de Qualificação em Investigação de Óbitos Suspeitos por Arboviroses Estado de Saúde de Minas Gerais, no período de 23 a 24 de novembro.
- Lançamento da Campanha de combate ao *Aedes aegypti* realizada em Brasília, dia 30 de novembro.

## Anexos

**TABELA 1** Número de casos prováveis e taxa de incidência (/100 mil hab.) de dengue, chikungunya até a SE 47, e zika até a SE 46, por região e UF, Brasil, 2021

Região/UF	Dengue SE 47		Chikungunya SE 47		Zika SE 46	
	Casos	Incidência (casos/100 mil hab.)	Casos	Incidência (casos/100 mil hab.)	Casos	Incidência (casos/100 mil hab.)
<b>Norte</b>	<b>31.706</b>	<b>167,7</b>	<b>1.141</b>	<b>6,0</b>	<b>635</b>	<b>3,36</b>
Rondônia	1.781	98,1	128	7,1	57	3,1
Acre	13.843	1.526,4	232	25,6	266	29,3
Amazonas	7.982	186,9	166	3,9	107	2,5
Roraima	137	21,0	50	7,7	26	4,0
Pará	3.312	37,7	243	2,8	49	0,6
Amapá	259	29,5	78	8,9	45	5,1
Tocantins	4.392	273,2	244	15,2	85	5,3
<b>Nordeste</b>	<b>127.232</b>	<b>220,6</b>	<b>64.091</b>	<b>111,1</b>	<b>4.454</b>	<b>7,7</b>
Maranhão	1.160	16,2	131	1,8	58	0,8
Piauí	3.380	102,8	226	6,9	56	1,7
Ceará	35.581	385,1	1.267	13,7	401	4,3
Rio Grande do Norte	3.953	111,0	4.463	125,3	391	11,0
Paraíba	14.691	361,9	9.616	236,9	1.421	35,0
Pernambuco	36.964	382,1	31.084	321,3	569	5,9
Alagoas	6.634	197,1	433	12,9	198	5,9
Sergipe	1.102	47,1	3.166	135,4	425	18,2
Bahia	23.767	158,6	13.705	91,5	935	6,2
<b>Sudeste</b>	<b>188.129</b>	<b>209,9</b>	<b>26.039</b>	<b>29,1</b>	<b>505</b>	<b>0,6</b>
Minas Gerais	22.341	104,3	5.628	26,3	93	0,4
Espírito Santo <sup>1</sup>	8.263	201,1	1.630	39,7	276	6,7
Rio de Janeiro	2.753	15,8	523	3,0	57	0,3
São Paulo	154.772	331,8	18.258	39,1	79	0,2
<b>Sul</b>	<b>66.302</b>	<b>218,1</b>	<b>638</b>	<b>2,1</b>	<b>105</b>	<b>0,3</b>
Paraná	36.286	312,9	210	1,8	11	0,1
Santa Catarina	19.802	269,8	114	1,6	25	0,3
Rio Grande do Sul	10.214	89,1	314	2,7	69	0,6
<b>Centro-Oeste</b>	<b>89.614</b>	<b>536,4</b>	<b>1.134</b>	<b>6,8</b>	<b>321</b>	<b>1,9</b>
Mato Grosso do Sul	11.176	393,6	173	6,1	63	2,2
Mato Grosso	17.835	500,0	173	4,8	218	6,1
Goiás	46.920	651,1	590	8,2	30	0,4
Distrito Federal	13.683	442,2	198	6,4	10	0,3
<b>Brasil</b>	<b>502.983</b>	<b>235,8</b>	<b>93.043</b>	<b>43,6</b>	<b>6.020</b>	<b>2,8</b>

Fonte: Sinan Online (banco atualizado em 29/11/2021). Sinan Net (banco atualizado em 20/11/2021). <sup>1</sup>Dados consolidados do Sinan Online e e-SUS Vigilância em Saúde atualizado em 19/11/2021. Instituto Brasileiro de Geografia e Estatística (IBGE) (população estimada em 1/7/2021). Dados sujeitos à alteração.

**TABELA 2** Taxa de positividade por sorologia (IgM) para dengue, chikungunya e zika, por UF, SE 1 a 47, 2021

UF de residência	Taxa de positividade por sorologia (%)		
	Dengue	Chikungunya	Zika
Acre	29,0	19,1	20,9
Alagoas	35,5	31,4	46,3
Amapá	16,9	18,8	30,4
Amazonas	43,6	17,7	31,7
Bahia	14,7	56,0	35,9
Ceará	49,6	18,5	18,5
Distrito Federal	9,4	18,1	24,3
Espírito Santo	32,9	25,9	19,6
Goiás	32,7	22,8	1,9
Maranhão	11,7	20,9	26,5
Mato Grosso	31,4	11,4	36,7
Mato Grosso do Sul	23,7	14,7	12,0
Minas Gerais	22,3	40,7	6,9
Pará	37,1	11,6	9,6
Paraíba	22,0	59,0	35,7
Paraná	31,3	11,7	3,8
Pernambuco	25,7	68,1	1,3
Piauí	33,0	13,3	27,4
Rio de Janeiro	31,4	21,6	2,3
Rio Grande do Norte	15,9	50,2	41,7
Rio Grande do Sul	53,2	37,3	19,6
Rondônia	23,4	20,7	24,4
Roraima	11,6	26,2	26,1
Santa Catarina	46,8	10,0	5,4
São Paulo	41,1	57,8	7,9
Sergipe	11,5	44,0	22,7
Tocantins	37,4	30,1	26,5
<b>BRASIL</b>	<b>34,2</b>	<b>45,3</b>	<b>25,4</b>

Fonte: CGLAB. Dados atualizados em 29/11/2021.

**\*Coordenação-Geral de Vigilância de Arboviroses (DEIDT/SVS/MS):** Camila Ribeiro Silva, Cassio Roberto Leonel Peterka, Danielle Bandeira Costa de Sousa Freire, Danielle Cristine Castanha da Silva, Josivania Arrais de Figueiredo, Larissa Arruda Barbosa, Maria Isabella Claudino Haslett, Pablo Secato Fontoura, Rômulo Henrique da Cruz, Sulamita Brandão Barbiratto. **Coordenação-Geral de Laboratórios de Saúde Pública (Daevs/SVS/MS):** Emerson Luiz Lima Araújo.



## ► INFORMES GERAIS

# Informe nº 11 – Casos compatíveis com a doença de Haff no Brasil (SE 48)

## I - Da demanda

Frente às notificações de casos compatíveis com a doença de Haff no Brasil, o Ministério da Saúde informa:

## II - Análise

Rabdomiólise é uma síndrome decorrente da lesão de células musculares esqueléticas, e liberação de substâncias intracelulares, e na maioria das vezes está relacionada ao consumo de álcool, atividade física intensa, compressão muscular, imobilização prolongada, depressão do estado de consciência, uso de medicamentos e drogas, doenças infecciosas, alterações eletrolíticas, toxinas, entre outras.

A característica clínica da rabdomiólise envolve: mialgia intensa de início súbito, hipersensibilidade, fraqueza, rigidez e contratura muscular, podendo estar acompanhada de mal-estar, náusea, vômito, palpitação, redução do volume urinário e alteração da coloração da urina (semelhante a café ou chá preto). Uma das doenças, na qual a rabdomiólise está presente, é a doença de Haff, também conhecida popularmente como “doença da urina preta”, que é uma síndrome, ainda sem etiologia definida, caracterizada por uma condição clínica que desencadeia o quadro de rabdomiólise com início súbito de rigidez e dores musculares e pode apresentar urina escura. Os estudos epidemiológicos relatam que o período de incubação da doença é de até 24 horas, e que o início dos sinais e sintomas ocorrem após o consumo de pescados.

A clínica da doença de Haff acompanha diversas alterações nos exames laboratoriais dos indivíduos acometidos, em que se destaca como exemplo aumento considerável de creatinofosfoquinase (CPK) sérica, acompanhada de mioglobínúria e aumento potencial nos níveis de outras enzimas musculares (lactato desidrogenase (LDH), aspartato aminotransferase (AST), alanina aminotransferase (ALT)).

## Notificação

O Ministério da Saúde preconiza que, todo caso compatível com a doença de Haff, seja notificado no *Formulário de notificação e investigação de caso compatível com a doença de Haff* disponível no link: <https://redcap.link/notificacaoeinvestigacaodoencadehaff>.

Além disso, todo surto compatível com a doença de Haff deve ser notificado no SinanNet por meio da ficha de notificação e investigação de Surto-DTA.

## Definições de caso

### Rabdomiólise de etiologia desconhecida

Indivíduo que apresente alteração muscular (tais como mialgia intensa, fraqueza muscular, dor cervical, dor torácica, rigidez muscular) de etiologia desconhecida e de início súbito e elevação expressiva dos níveis de creatinofosfoquinase – CPK (aumento de, no mínimo, cinco vezes o limite superior do valor de referência).

OU

Indivíduo que apresente alteração muscular (como mialgia intensa, fraqueza muscular, dor cervical, dor torácica, rigidez muscular) de etiologia desconhecida e de início súbito e urina escura - semelhante a café ou chá preto.

### Caso compatível com a doença de Haff

Indivíduo que se enquadra na definição de caso de rabdomiólise de etiologia desconhecida e apresentou histórico de consumo de pescado (de água salgada ou doce) nas últimas 24h do início dos sinais e sintomas.

### Surto compatível com a doença de Haff

Dois (2) ou mais indivíduos que atendam à definição de caso compatível com a doença de Haff e tenham vínculo epidemiológico, ou seja, histórico de consumo do mesmo alimento suspeito.

Em 2021, o Ministério da Saúde recebeu a notificação de casos conforme a Tabela 1.

**TABELA 1** Número de casos compatíveis com a doença de Haff segundo UF de notificação, Brasil, 2021

UF	Número de casos em investigação (acumulado até a SE 47)	Data do início dos sinais e sintomas do 1º caso	Data do início dos sinais e sintomas do último caso	Número de casos novos na SE 48	Número de casos descartados	Número de óbitos
AL	4	20/7/2021	29/8/2021	-	-	-
BA	19*	29/1/2021	7/11/2021	-	5	-
CE	12	17/7/2021	25/10/2021	-	-	-
AM	68	21/8/2021	24/11/2021	-	56	2
PA	23	4/9/2021	27/10/2021	-	2	1
PE	4	12/2/2021	18/2/2021	-	-	1
SP	1	21/8/2021	-	-	2	-
AP	10**	22/9/2021	5/11/2021	-	1	-

Fonte: Secretarias Estaduais de Saúde.

\*Um caso está em investigação pela SES/BA, embora seja residente do RS, pois consumiu peixe na Bahia.

\*\*Dois casos estão em investigação pela SES/AP, embora sejam residentes do Pará, pois consumiram peixe na no Amapá.

Vale salientar que as Secretarias Municipais e Estaduais de Saúde estão realizando a investigação epidemiológica e, pelo fato de ser uma doença desconhecida, poderá haver flutuação no número de casos.

### III - Conclusão

O Ministério da Saúde recomenda que todo caso compatível com doença de Haff identificado seja notificado à Secretaria Municipal de Saúde e demais esferas do SUS, pois por se tratar de doença inusitada de causa desconhecida, se enquadra como evento de saúde pública (ESP), que de acordo com a Portaria GM/MS N.º 04 de outubro de 2017, é de notificação compulsória e deve ser investigado.

Para maiores informações entrar em contato com a Coordenação-Geral de Vigilância de Zoonoses e Doenças de Transmissão Vetorial pelo e-mail: [dtha.ms@saude.gov.br](mailto:dtha.ms@saude.gov.br) ou pelo telefone: (61) 3315-3970.