



Boletim Informativo SIOPS

Janeiro 2022

v.1 n.4

O Item 1

previsto na LC n. 147/2010

O gestor do SUS em cada ente da Federação
elaborará Relatório Detalhado do Quadrimestre
Anterior (RDQA), o qual conterá, no mínimo, as
seguintes informações: [...]
II - auditorias realizadas ou em fase de execução no
período e suas recomendações e determinações.

2022 Ministério da Saúde.



Esta obra é disponibilizada nos termos da Licença Creative Commons – Atribuição – Não Comercial – Compartilhamento pela mesma licença 4.0 Internacional. É permitida a reprodução parcial ou total desta obra, desde que citada a fonte. A coleção institucional do Ministério da Saúde pode ser acessada, na íntegra, na Biblioteca Virtual em Saúde do Ministério da Saúde: bvsms.saude.gov.br.

Coordenação:

Daniel Meirelles Fernandes Pereira
Everton Macêdo Silva

Comissão técnica:

Carla Emília Costa Cavalcanti – SIOPS/DESID/SE/MS
Celia Rodrigues Lima – SIOPS/DESID/SE/MS
Claudivan Januário da Silva – SIOPS/DESID/SE/MS
Darlene Lopes – SIOPS/DESID/SE/MS
Diego Diniz Lopes – SIOPS/DESID/SE/MS
Eric do Nascimento Lamounier – SIOPS/DESID/SE/MS
Fábio Júnio Luiz dos Santos – SIOPS/DESID/SE/MS
Paulo Cesar da F. Malheiro – SIOPS/DESID/SE/MS
Thiago Tavares Pereira – SIOPS/DESID/SE/MS
Wesley Rodrigues Trigueiro – SIOPS/DESID/SE/MS

Normalização:

Daniel Pereira Rosa – Editora
MS/CGDI

Projeto gráfico, capa e diagramação:

Celia Rodrigues Lima

Fotografia da capa:

Canva

Fotografias:

Celia Rodrigues Lima

Ficha Catalográfica

Boletim Informativo SIOPS / Ministério da Saúde, Secretaria-Executiva, Departamento de Economia da Saúde, Investimentos e Desenvolvimento. – v. 1, n. 4 (dez. 2021). – Brasília : Ministério da Saúde, 2022.

Mensal

1. Sistema de Informações sobre Orçamento Público em Saúde (SIOPS). 2. Orçamentos. 3. Saúde pública. I. Título.

CDU 614:336.14

Catalogação na fonte – Coordenação-Geral de Documentação e Informação – Editora MS – OS 2022/0030

Boletim Informativo

SIOPS

Janeiro 2022

v.1 n.4

O Departamento de Economia da Saúde Investimento e Desenvolvimento DESID/SE/MS a partir da Coordenação do Sistema de Informações sobre Orçamentos Públicos em Saúde, publica a 4ª edição do Boletim Informativo SIOPS.

Mantendo a abordagem dos documentos anteriormente divulgados, o presente Boletim Informativo, em seu primeiro tópico, trata das participações em agendas externas da equipe gestora do SIOPS em 2021.

No segundo tópico, são apresentadas informações do SIOPS no painel localizaSUS.

No terceiro tópico, o foco é a divulgação dos comunicados CSIOPS enviados entre novembro e dezembro 2021.

No quarto tópico, dá informações sobre a migração do portal SIOPS para GOV.BR plataforma única do Governo Federal.

No quinto tópico, é apresentada a relação dos entes federados com pendência de homologação de dados no SIOPS relativos aos bimestrais (1º ao 6º) de 2020.

No sexto tópico, são abordadas as notícias das capacitações SIOPS ocorridas entre o meses de novembro e dezembro de 2021.


No sétimo tópico, um panorama dos entes que já homologaram dados do 1º, 2º, 3º e 4º bimestres de 2021.

SIOPS participa de Grupo Técnico do Acordo de Cooperação Técnica celebrado entre a a Secretaria do Tesouro Nacional e os Tribunais de Contas, representados pelo IRB e ATRICON


O Acordo de Cooperação Técnica nº 01/2018, firmado em 06 de março de 2018, entre a Secretaria do Tesouro Nacional (STN) e os Tribunais de Contas, por intermédio do Instituto Rui Barbosa (IRB) de da Associação dos Membros dos Tribunais de Contas do Brasil (ATRICON), tem como objeto a conjugação de esforços entre a STN e os Tribunais signatários visando fomentar a transparência da gestão fiscal, apoiar o exercício do controle social, racionalizar os custos de controle e regulação, reduzir as divergências e duplicidades de dados e informações, promover a transferência de conhecimentos e harmonizar conceitos e procedimentos entre os entes governamentais na aplicação de normas atinentes à execução orçamentária, financeira e patrimonial, à contabilidade pública e à gestão fiscal.


O ACT, cuja duração é de cinco anos, conta com a participação de todos os Tribunais de Contas do Brasil - um total de 33. Atualmente, o Acordo encontra-se em sua 3ª fase, que começou em fevereiro de 2019 e está previsto para terminar em junho de 2022. Essa 3ª fase corresponde ao cerne dos objetivos do ACT, pois trata da condução dos Grupos de Trabalho constituídos durante a reunião do Comitê Gestor ocorrida durante o IV Congresso Internacional de Controle e Políticas Públicas.





Dentre os grupos de trabalho constituídos no ACT o GT 5 trata da harmonização de conceitos e procedimentos em relação ao SIOPS e ao SIOPE. Este GT conta com a participação subsidiária da equipe gestora do SIOPS/DESID/SE/MS. Desde então foram realizados diversos eventos em 2021, culminando na aplicação de questionário aos tribunais de contas de cada estado. O objetivo do questionário foi identificar as principais divergências nos entendimentos sobre Ações e Serviços Públicos em Saúde - ASPS e ações de Manutenção e Desenvolvimento do Ensino (MDE), apresentados no Manual de Demonstrativos Fiscais (MDF) e utilizados no SIOPS e no SIOPE, respectivamente, e as regras estabelecidas pelos tribunais de contas. As principais questões levantadas relativas a saúde foram:

- 1) As bases de cálculo dos limites de ASPS e MDE são compostas pelos impostos arrecadados e pelas transferências de impostos recebidas. Portanto, nessa base de cálculo são incluídas as receitas de Imposto de Renda Retido na Fonte e a receitas de Adicional ICMS – Fundo Estadual de Combate à Pobreza;
 - 2) Na composição da base de cálculo do limite de ASPS não são incluídas as parcelas do FPM repassadas extraordinariamente nos meses de julho e dezembro (alíneas “d” e “e” , inciso I, art. 159, da CF);
 - 3) Para o cálculo do total das despesas aplicadas em ASPS e em MDE para fins de verificação do cumprimento dos limites mínimos, considera-se a despesa empenhada no exercício. Ao longo do exercício, tendo em vista a possibilidade de utilização do mecanismo de empenho global por estimativa, o acompanhamento deve ocorrer por meio da despesa liquidada.
 - 4) Ao final do exercício, as despesas empenhadas, inscritas em restos a pagar não processados, para as quais não tenha sido deixada disponibilidade de caixa suficiente para sua execução no exercício seguinte, não são consideradas no cálculo para fins de cumprimento dos limites de aplicação em ASPS e em MDE. Para as despesas inscritas em restos a pagar processados, não é feita a verificação da disponibilidade de caixa para fins de verificação do cumprimento dos limites, visto que ação relacionada a ASPS ou à MDE foi executada.
- 



5) As Despesas de Exercícios Anteriores (DEA) devem entrar no cômputo da aplicação mínima em ASPS e em MDE no exercício em que foram efetivamente empenhadas, desde que não tenham sido consideradas em exercícios anteriores e desde que atendam os critérios para serem consideradas nos limites.


6) Despesas com judicialização da saúde a exemplo de medicações não inclusas nas listas REMUNE/RENAME, custeadas com receitas de impostos, são consideradas ASPS

7) Despesas de órgãos ou entidades ligadas à Secretaria da Saúde custeadas com recursos de impostos e transferências de impostos que não transitaram pelas contas bancárias do Fundo de Saúde são consideradas despesas com ASPS para fins de cálculo do percentual mínimo de aplicação.

8) Despesas de órgãos ou entidades da administração indireta (a exemplo de hospitais universitários, de autarquias especiais), não vinculados à Secretaria da Saúde, executadas na Função Saúde e custeadas com recursos de impostos e transferências de impostos, sem que os recursos transitem pelas contas bancárias do Fundo de Saúde, são consideradas despesas com ASPS para fins de cálculo do percentual mínimo de aplicação.

9) Despesas executadas em outras Funções, tais como Função 28 - Encargos Especiais, custeadas com receitas de impostos e transferências de impostos, são consideradas despesas com ASPS para fins de cálculo do mínimo.


Posteriormente, o GT-5 consolidará as respostas recebidas a fim de elaborar um relatório que identificará os pontos comuns bem como as divergências que necessitam de discussão e, se possível, de harmonização.



Criação de Grupo técnico Equipe Gestora SIOPS e Secretaria do Tesouro Nacional para mapeamento das informações orçamentárias e do Anexo XII do RREO e projeto de integração do SIOPS e MSC

Em Outubro de 2021 deu-se início ao trabalho de mapeamento das informações orçamentárias e do Anexo XII do Relatório resumido da execução orçamentária - RREO e início do projeto de integração do SIOPS à matriz de saldos contábeis - MSC. A equipe gestora SIOPS, juntamente com a GENOC - Gerência de Normas e Procedimentos Contábeis da STN tem realizado diversas reuniões sobre o tema. Paralelo ao mapeamento das informações, tem ocorrido encontros do grupo técnico da Comissão Intergestores Tripartite - CIT, com a finalidade de contribuir com atualizações a serem feitas no sistema. Está em desenvolvimento também um novo módulo para preenchimento e envio das informações ao SIOPS, com data prevista para 2023.

Informações do SIOPS no Painel Localiza SUS



Diversas informações do SIOPS estão disponíveis no painel Localiza SUS (https://infoms.saude.gov.br/extensions/DEM_AS_C19SIOPS/DEMAS_C19SIOPS.html) Lá você pode consultar **Recursos e Gastos para enfrentamento à COVID-19 (SIOPS)** de todos os entes federados conforme homologação no SIOPS, além de informações dos entes federados com pendência de informações no SIOPS.

Publicação dos comunicados CSIOPS 09/2021 e 10/2021

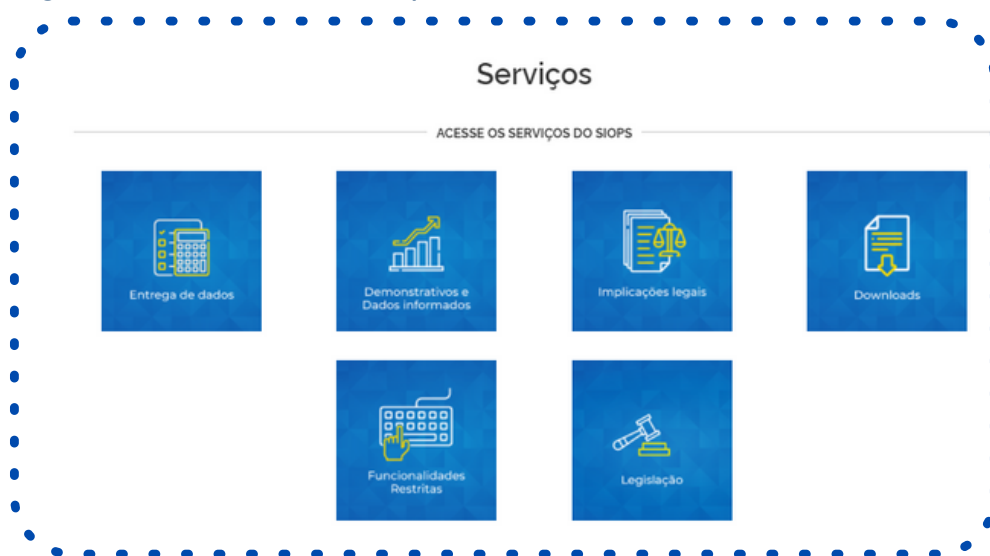
O Ministério da Saúde, por meio do Departamento de Economia da Saúde, Investimentos e Desenvolvimento (DESID), informa que, em 23/11/2021 foram disponibilizados os arquivos de estrutura para preenchimento dos dados referentes ao 3º bimestre/2021; assim como nova versão do programa SIOPS e em 20/12/2021 foram disponibilizados os arquivos de estrutura para preenchimento de dados referentes ao 4º bimestre/2021.

Migração do portal SIOPS para a plataforma gov.br

Informamos a todos usuários do SIOPS, que o portal institucional foi migrado para uma nova plataforma única do Governo Federal - GOV.BR.

Assim, o novo endereço para acesso ao portal SIOPS é <https://www.gov.br/saude/pt-br/acesso-a-informacao/siops>.

Figura 1 - Tela inicial novo portal SIOPS GOV.BR



FONTE: portal SIOPS.

Entes federados com pendência de homologação no SIOPS de dados bimestrais do 1º ao 6º bimestres do exercício 2020 por estado em consulta feita em 21 de Dezembro de 2021

Acre

Figura 1 - Relação de Municípios do Acre sem homologação de dados no SIOPS em 2020

Município	1º Bimestre	2º Bimestre	3º Bimestre	4º Bimestre	5º Bimestre	6º Bimestre
Epitaciolândia	NI	NI	NI	NI	NI	X
Santa Rosa do Purus	X	X	X	X	NI	X
Senador Guiomard	NI	NI	NI	NI	NI	X
Tarauacá	X	NI	NI	NI	NI	X
Porto Acre	X	X	X	X	NI	X

com pendências
22.7%



regulares
77.3%

Fonte: SIOPS/DESID/SE/MS.

Notas: Atualização em 21/12/2021 as 15:34:02h. Dados sujeitos a alterações.

X - Municípios que informaram o SIOPS.

NI - Municípios que não informaram o SIOPS.

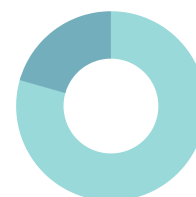
De acordo com as informações disponíveis no portal do SIOPS dos 22 municípios do Acre 05 permanecem com pendência de homologação dos dados no SIOPS de algum bimestre de 2020, ou seja 22,7% dos municípios do estado poderão incorrer em problemas com transf. voluntárias pelo item 3.2.4 do CAUC.

Alagoas

Figura 2 - Relação de Municípios do Alagoas sem homologação de dados no SIOPS 2020

Município	1º Bimestre	2º Bimestre	3º Bimestre	4º Bimestre	5º Bimestre	6º Bimestre
Atalaia	X	X	X	NI	NI	X
Barra de Santo Antônio	X	X	X	X	NI	X
Batalha	X	X	X	NI	NI	X
Belém	NI	NI	X	NI	NI	X
Belo Monte	X	X	X	X	NI	X
Campo Alegre	NI	NI	NI	NI	NI	X
Campo Grande	NI	NI	NI	NI	NI	X
Dois Riachos	X	X	X	X	NI	X
Flexeiras	NI	NI	NI	NI	NI	X
Junqueiro	NI	NI	NI	NI	NI	X
Major Isidoro	X	X	NI	NI	NI	X
Maravilha	X	X	X	X	NI	X
Maribondo	NI	NI	NI	NI	NI	X
Olho d'Água Grande	X	X	X	X	NI	X
Pão de Açúcar	X	X	NI	NI	NI	X
Passo de Camaragibe	NI	NI	NI	NI	NI	X
Poço das Trincheiras	NI	NI	NI	NI	NI	X
Porto Real do Colégio	X	X	NI	NI	NI	X
Roteiro	X	X	X	NI	NI	X
São Sebastião	X	X	X	X	NI	X
Teotônio Vilela	NI	NI	NI	NI	NI	X

com pendências
20.6%



regulares
79.4%

Fonte: SIOPS/DESID/SE/MS.

Notas: Atualização em 21/12/2021 as 15:35:08h. Dados sujeitos a alterações.

X - Municípios que informaram o SIOPS.

NI - Municípios que não informaram o SIOPS.

De acordo com as informações disponíveis no portal do SIOPS, dos 102 municípios de Alagoas 21 permanecem com pendência de homologação dos dados no SIOPS de algum bimestre de 2020, ou seja 20,6% dos municípios do estado poderão incorrer em problemas com transf. voluntárias pelo item 3.2.4 do CAUC.

Amapá

Figura 3 - Relação de Municípios do Amapá sem homologação de dados no SIOPS 2020

Município	1º Bimestre	2º Bimestre	3º Bimestre	4º Bimestre	5º Bimestre	6º Bimestre
Serra do Navio	X	X	X	NI	NI	X
Calçoene	NI	NI	NI	NI	NI	X
Cutias	NI	NI	NI	NI	NI	X
Mazagão	NI	NI	NI	NI	NI	X
Porto Grande	X	X	NI	NI	NI	X
Pracuúba	NI	NI	NI	NI	NI	X

com pendências
37.5%



regulares
62.5%

Fonte: SIOPS/DESID/SE/MS.

Notas: Atualização em 21/12/2021 as 15:35:08h. Dados sujeitos a alterações.

X - Municípios que informaram o SIOPS.

NI - Municípios que não informaram o SIOPS.

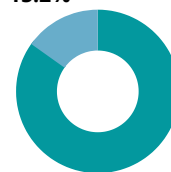
De acordo com as informações disponíveis no portal do SIOPS dos 16 municípios do Amapá, 06 permanecem com pendência de homologação dos dados no SIOPS de algum bimestre de 2020, ou seja 37,5% dos municípios do estado poderão incorrer em problemas com transf. voluntárias pelo item 3.2.4 do CAUC.

Amazonas

Figura 4 - Relação de Municípios do Amazonas sem homologação de dados no SIOPS 2020

Município	1º Bimestre	2º Bimestre	3º Bimestre	4º Bimestre	5º Bimestre	6º Bimestre
Alvarães	NI	NI	NI	NI	NI	X
Atalaia do Norte	NI	NI	NI	NI	NI	X
Barcelos	X	X	X	NI	NI	X
Caapiranga	NI	NI	NI	NI	NI	X
Japurá	NI	NI	NI	NI	NI	X
Lábrea	NI	NI	NI	NI	NI	X
Santo Antônio do Içá	NI	NI	NI	NI	NI	X
São Paulo de Olivença	NI	NI	NI	NI	NI	X
Tapauá	X	X	X	NI	NI	X
Tonantins	NI	NI	NI	NI	NI	X

com pendências
15.2%



regulares
84.8%

Fonte: SIOPS/DESID/SE/MS.

Notas: Atualização em 21/12/2021 as 16:46:02h. Dados sujeitos a alterações.

X - Municípios que informaram o SIOPS.

NI - Municípios que não informaram o SIOPS.

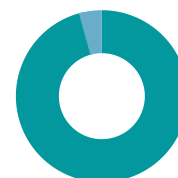
De acordo com as informações disponíveis no portal do SIOPS dos 62 municípios do Amazonas 10 permanecem com pendência de homologação dos dados no SIOPS de algum bimestre de 2020, ou seja 15,2% dos municípios do estado poderão incorrer em problemas com transf. voluntárias pelo item 3.2.4 do CAUC.

Bahia

Figura 5 - Relação de Municípios do Bahia sem homologação de dados no SIOPS 2020

Município	1º Bimestre	2º Bimestre	3º Bimestre	4º Bimestre	5º Bimestre	6º Bimestre
Cabaceiras do Paraguaçu	X	X	X	NI	X	X
Conceição do Almeida	X	X	X	X	NI	X
Firmino Alves	NI	NI	NI	NI	NI	X
Ibicuí	X	X	X	NI	NI	X
Ichu	X	X	NI	X	X	X
Itapetinga	X	X	X	X	NI	X
Jaguarari	X	X	NI	X	X	X
Jitaúna	X	X	X	X	NI	X
Maracás	NI	NI	X	X	X	X
Pilão Arcado	X	X	X	X	NI	X
Pirai do Norte	X	X	X	X	NI	X
Presidente Tancredo Neves	X	NI	NI	X	X	X
Remanso	X	SB	SB	SB	SB	SB
Senhor do Bonfim	X	X	NI	NI	NI	X
Serrolândia	X	X	X	NI	X	X
Tanhaçu	X	X	X	X	NI	X
Valente	NI	NI	NI	NI	NI	X
Várzea do Poço	X	X	NI	X	X	X

com pendências
4.3%



regulares
95.7%

De acordo com as informações disponíveis no portal do SIOPS dos 417 municípios da Bahia 18 permanecem com pendência de homologação dos dados no SIOPS de algum bimestre de 2020, ou seja 4,3 % dos municípios do estado poderão incorrer em problemas com transf. voluntárias pelo item 3.2.4 do CAUC.

Fonte: SIOPS/DESID/SE/MS.

Notas: Atualização em 21/12/2021 as 16:46:02h. Dados sujeitos a alterações.

X - Municípios que informaram o SIOPS.

NI - Municípios que não informaram o SIOPS.

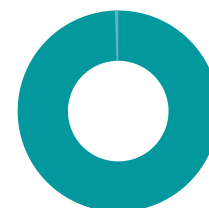
SB - Informou não ter dados para declarar ao SIOPS.

Ceará

Figura 6 - Relação de Municípios do Ceará sem homologação de dados no SIOPS 2020

Município	1º Bimestre	2º Bimestre	3º Bimestre	4º Bimestre	5º Bimestre	6º Bimestre
Acopiara	X	NI	X	X	X	X

com pendências
0.5%



regulares
99.5%

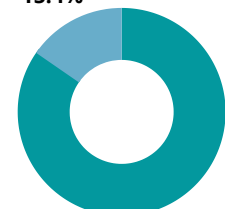
De acordo com as informações disponíveis no portal do SIOPS dos 184 municípios do Ceará 01 permanece com pendência de homologação dos dados no SIOPS de algum bimestre de 2020, ou seja 0,5% dos municípios do estado poderão incorrer em problemas com transf. voluntárias pelo item 3.2.4 do CAUC.

Espírito Santo

Figura 7 - Relação de Municípios do Espírito Santo sem homologação de dados no SIOPS 2020

Município	1º Bimestre	2º Bimestre	3º Bimestre	4º Bimestre	5º Bimestre	6º Bimestre
Afonso Cláudio	X	X	X	X	NI	X
Água Doce do Norte	NI	NI	X	X	X	X
Alto Rio Novo	NI	X	NI	NI	X	X
Apiacá	NI	NI	NI	NI	X	X
Brejetuba	NI	NI	NI	NI	X	X
Divino de São Lourenço	X	X	X	NI	X	X
Domingos Martins	X	X	X	X	NI	X
Guaçuí	NI	NI	NI	NI	NI	X
Ibitirama	X	X	X	X	NI	X
Jerônimo Monteiro	NI	NI	NI	NI	NI	X
Rio Novo do Sul	NI	NI	NI	NI	NI	X
São Gabriel da Palha	X	X	X	X	NI	X

com pendências
15.4%



regulares
84.6%

Fonte: SIOPS/DESID/SE/MS.

Notas: Atualização em 21/12/2021 as 16:46:09h. Dados sujeitos a alterações.

X - Municípios que informaram o SIOPS.

NI - Municípios que não informaram o SIOPS.

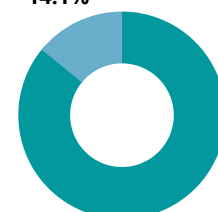
De acordo com as informações disponíveis no portal do SIOPS dos 78 municípios do Espírito Santo 12 permanecem com pendência de homologação dos dados no SIOPS de algum bimestre de 2020, ou seja 15,4 % dos municípios do estado poderão incorrer em problemas com transf. voluntárias pelo item 3.2.4 do CAUC.

Goiás

Figura 8 - Relação de Municípios do Goiás sem homologação de dados no SIOPS 2020

Município	1º Bimestre	2º Bimestre	3º Bimestre	4º Bimestre	5º Bimestre	6º Bimestre
Abadiânia	X	X	X	X	NI	X
Alvorada do Norte	NI	NI	NI	NI	NI	X
Amorinópolis	NI	NI	NI	NI	NI	X
Caiapônia	X	X	NI	X	X	X
Campeste de Goiás	NI	NI	NI	NI	NI	X
Campo Alegre de Goiás	X	NI	X	X	X	X
Leopoldo de Bulhões	X	X	NI	NI	NI	X
Nova Roma	NI	NI	NI	NI	NI	X
Novo Planalto	X	X	X	X	NI	X
Santa Terezinha de Goiás	X	X	X	X	X	SB
Simolândia	X	NI	NI	NI	NI	X

com pendências
14.1%



regulares
85.9%

Fonte: SIOPS/DESID/SE/MS.

Notas: Atualização em 21/12/2021 as 17:05:09h. Dados sujeitos a alterações.

X - Municípios que informaram o SIOPS.

NI - Municípios que não informaram o SIOPS.

SB - Informou não ter dados para declarar ao SIOPS.

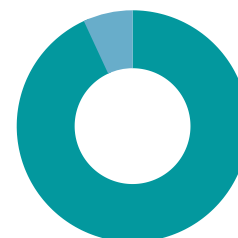
De acordo com as informações disponíveis no portal do SIOPS dos 246 municípios do Goiás 11 permanecem com pendência de homologação dos dados no SIOPS de algum bimestre de 2020, ou seja 14,1% dos municípios do estado poderão incorrer em problemas com transf. voluntárias pelo item 3.2.4 do CAUC.

Maranhão

Figura 9 - Relação de Municípios do Maranhão sem homologação de dados no SIOPS 2020

Município	1º Bimestre	2º Bimestre	3º Bimestre	4º Bimestre	5º Bimestre	6º Bimestre
Araioses	X	X	X	X	SB	SB
Bela Vista do Maranhão	NI	X	X	X	X	X
Bom Lugar	X	NI	NI	NI	NI	NI
Carolina	X	X	X	X	NI	X
Cedral	X	X	X	X	NI	X
Fernando Falcão	X	X	X	NI	X	X
Gonçalves Dias	X	X	NI	NI	NI	X
Governador Archer	NI	NI	NI	NI	NI	X
Joselândia	NI	NI	NI	NI	NI	X
Olinda Nova do Maranhão	NI	NI	NI	NI	NI	X
Santa Filomena do Maranhão	X	X	NI	NI	X	X
São Bento	NI	X	X	NI	NI	X
São Francisco do Maranhão	X	X	X	X	NI	X
São Vicente Ferrer	X	X	X	X	SB	X
Sucupira do Riachão	X	NI	NI	NI	NI	X

com pendências
6.9%



regulares
93.1%

Fonte: SIOPS/DESID/SE/MS.

Notas: Atualização em 21/12/2021 as 17:10:02h. Dados sujeitos a alterações.

X - Municípios que informaram o SIOPS.

NI - Municípios que não informaram o SIOPS.

SB -Informou não ter dados para declarar ao SIOPS.

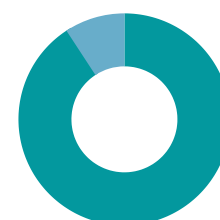
De acordo com as informações disponíveis no portal do SIOPS dos 217 municípios do Maranhão 15 permanecem com pendência de homologação dos dados no SIOPS de algum bimestre de 2020 , ou seja 6,9% dos municípios do estado poderão incorrer em problemas com transf. voluntárias pelo item 3.2.4 do CAUC.

Mato Grosso

Figura 10 - Relação de Municípios do Mato Grosso sem homologação de dados no SIOPS 2020

Município	1º Bimestre	2º Bimestre	3º Bimestre	4º Bimestre	5º Bimestre	6º Bimestre
Araguaína	NI	NI	NI	NI	NI	X
Castanheira	NI	NI	NI	NI	NI	X
Jangada	X	X	X	NI	NI	X
Juína	X	NI	X	X	X	X
Luciára	NI	NI	NI	NI	NI	X
Nova Lacerda	X	X	X	NI	X	X
Nova Brasilândia	X	X	X	X	NI	X
Novo São Joaquim	NI	NI	NI	NI	NI	X
Novo Santo Antônio	NI	NI	NI	NI	NI	X
Peixoto de Azevedo	X	X	NI	NI	X	X
Pontal do Araguaia	X	X	NI	X	X	X
Rondonópolis	X	X	X	NI	NI	X
Santo Antônio do Leverger	NI	NI	NI	NI	NI	X

com pendências
9.2%



regulares
90.8%

Fonte: SIOPS/DESID/SE/MS.

Notas: Atualização em 22/12/2021 as 11:06:01h. Dados sujeitos a alterações.

X - Municípios que informaram o SIOPS.

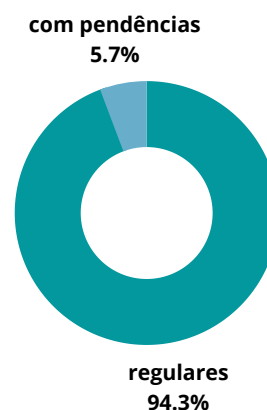
NI - Municípios que não informaram o SIOPS.

De acordo com as informações disponíveis no portal do SIOPS dos 141 municípios do Mato Grosso 13 permanecem com pendência de homologação dos dados no SIOPS de algum bimestre de 2020, ou seja 9,2% dos municípios do estado poderão incorrer em problemas com transf. voluntárias pelo item 3.2.4 do CAUC.

Minas Gerais

Figura 11 - Relação de Municípios de Minas Gerais sem homologação de dados no SIOPS 2020

Município	1º Bimestre	2º Bimestre	3º Bimestre	4º Bimestre	5º Bimestre	6º Bimestre
Antônio Dias	NI	NI	X	NI	NI	X
Argirita	X	X	X	NI	NI	X
Ataléia	X	X	X	X	NI	X
Berizal	NI	NI	NI	NI	NI	X
Campanha	X	X	X	NI	X	X
Capelinha	NI	X	X	X	NI	X
Caputira	X	X	NI	NI	X	X
Carmo do Paranaíba	NI	X	X	NI	NI	X
Catas Altas da Noruega	X	X	X	NI	X	X
Catuji	X	X	X	X	NI	X
Chiadador	NI	NI	NI	NI	X	X
Claraval	X	X	NI	NI	NI	X
Comendador Gomes	X	X	X	X	NI	X
Congonhas	NI	NI	NI	X	X	X
Corinto	NI	X	X	X	X	X
Córrego Fundo	X	X	NI	X	X	X
Estrela do Indaiá	X	X	X	NI	X	X
Goianá	X	X	X	NI	NI	X
Itanhandu	NI	X	X	NI	X	X
Itaverava	X	X	X	X	NI	X
Manhumirim	NI	NI	NI	NI	NI	X
Mercês	X	X	X	X	NI	X
Morada Nova de Minas	NI	NI	NI	NI	NI	X
Morro da Garça	X	X	NI	X	X	X
Natalândia	NI	X	X	X	X	X
Olaria	X	X	X	NI	X	X
Onça de Pitangui	NI	NI	NI	NI	NI	X
Pains	X	X	NI	NI	X	X
Patos de Minas	NI	X	X	X	X	X
Paula Cândido	NI	NI	NI	NI	X	X
Perdões	X	X	NI	NI	X	X
Piedade de Ponte Nova	X	X	X	NI	X	X
Pirajuba	X	X	X	X	NI	X
Queluzito	NI	NI	NI	NI	X	X
Raul Soares	X	X	X	X	X	NI
Reduto	X	X	NI	NI	NI	X
Rio Novo	X	X	X	X	NI	X
Santa Helena de Minas	X	X	X	X	NI	X
Santo Antônio do Gramma	NI	X	X	X	X	X
São João do Oriente	X	X	X	NI	NI	X
São José do Goiabal	X	X	X	NI	NI	X
São Romão	X	X	X	X	NI	X
São Sebastião do Oeste	NI	NI	NI	NI	NI	X
São Thomé das Letras	X	X	X	X	NI	X
3Sericita	X	X	X	X	NI	X
Tabuleiro	X	X	X	NI	X	X
Taiobeiras	NI	NI	NI	NI	NI	X
Ubaporanga	X	X	NI	NI	NI	X
Varzelândia	X	X	X	X	NI	X



De acordo com as informações disponíveis no portal do SIOPS dos 853 municípios de Minas Gerais, 49 permanecem com pendência de homologação dos dados no SIOPS de algum bimestre de 2020, ou seja, 5,7% dos municípios do estado poderão incorrer em problemas com transf. voluntárias pelo item 3.2.4 do CAUC.

Fonte: SIOPS/DESID/SE/MS.

Notas: Atualização em 22/12/2021 às 11:46:02h. Dados sujeitos a alterações.

X - Municípios que informaram o SIOPS.

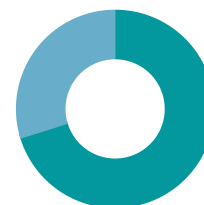
NI - Municípios que não informaram o SIOPS.

Pará

Figura 12 - Relação de Municípios do Pará sem homologação de dados no SIOPS 2020

Município	1º Bimestre	2º Bimestre	3º Bimestre	4º Bimestre	5º Bimestre	6º Bimestre
Abel Figueiredo	X	X	X	NI	NI	X
Acará	X	X	X	NI	NI	X
Afuá	X	X	NI	NI	NI	X
Alenquer	NI	NI	NI	NI	NI	X
Anajás	NI	NI	NI	NI	NI	X
Anapu	NI	NI	NI	NI	NI	X
Bom Jesus do Tocantins	X	X	X	NI	NI	X
Bonito	X	X	X	NI	NI	X
Brejo Grande do Araguaia	X	X	NI	X	X	X
Bujaru	NI	NI	NI	NI	NI	X
Colares	NI	NI	NI	NI	NI	X
Curionópolis	X	X	X	X	NI	X
Curuçá	X	X	X	NI	NI	X
Dom Eliseu	X	NI	NI	NI	NI	X
Faro	NI	NI	NI	NI	NI	X
Irituia	X	X	X	X	NI	X
Jacundá	NI	NI	NI	NI	NI	X
Juruti	NI	NI	NI	NI	NI	X
Magalhães Barata	X	X	X	X	NI	X
Meigaço	NI	NI	NI	NI	NI	X
Monte Alegre	X	X	X	NI	NI	X
Muaná	NI	NI	NI	NI	NI	X
Novo Repartimento	X	X	X	X	NI	X
Óbidos	NI	NI	NI	NI	NI	X
Oeiras do Pará	NI	NI	NI	NI	NI	X
Oriximiná	X	X	X	X	NI	X
Portel	X	X	X	X	NI	X
Porto de Moz	X	X	NI	NI	NI	X
Primavera	X	X	X	NI	X	X
Quatipuru	X	X	X	X	NI	X
Rondon do Pará	NI	NI	NI	NI	NI	X
Salinópolis	NI	NI	NI	X	X	X
Salvaterra	X	X	X	X	NI	X
Santa Maria do Pará	X	X	NI	NI	NI	X
Santarém Novo	NI	NI	NI	NI	NI	X
Santo Antônio do Tauá	X	X	X	NI	NI	X
São Domingos do Capim	X	X	X	X	NI	X
São João de Pirabas	SB	SB	SB	SB	SB	SB
São Miguel do Guamá	NI	X	X	X	X	X
Terra Alta	SB	SB	SB	SB	SB	X
Tomé-Açu	X	X	X	X	NI	X
Vigia	X	NI	NI	NI	NI	X
Vitória do Xingu	NI	NI	NI	NI	NI	X

com pendências
29.9%



regulares
70.1%

De acordo com as informações disponíveis no portal do SIOPS DOS 144 municípios do Pará 43 permanecem com pendência de homologação dos dados no SIOPS de algum bimestre de 2020, ou seja 29,9% dos municípios do estado poderão incorrer em problemas com transf. voluntárias pelo item 3.2.4 do CAUC.

Fonte: SIOPS/DESID/SE/MS.

Notas: Atualização em 22/12/2021 as 11:46:02h. Dados sujeitos a alterações.

X - Municípios que informaram o SIOPS.

NI - Municípios que não informaram o SIOPS.

SB -Informou não ter dados para declarar ao SIOPS.

Paraíba

Figura 13 - Relação de Municípios da Paraíba sem homologação de dados no SIOPS 2020

Município	1º Bimestre	2º Bimestre	3º Bimestre	4º Bimestre	5º Bimestre	6º Bimestre
Boa Vista	X	X	X	NI	X	X
Esperança	X	X	NI	X	X	X
Riachão do Bacamarte	X	X	X	X	NI	X

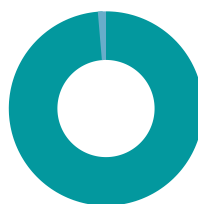
Fonte: SIOPS/DESID/SE/MS.

Notas: Atualização em 22/12/2021 as 16:46:02h. Dados sujeitos a alterações.

X - Municípios que informaram o SIOPS.

NI - Municípios que não informaram o SIOPS.

com pendências
1.3%



regulares
98.7%

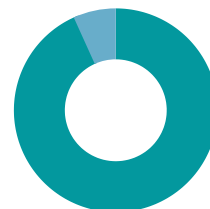
De acordo com as informações disponíveis no portal do SIOPS dos 223 municípios da Paraíba 03 permanecem com pendência de homologação dos dados no SIOPS de algum bimestre de 2020, ou seja 1,3% dos municípios do estado poderão incorrer em problemas com transf. voluntárias pelo item 3.2.4 do CAUC.

Paraná

Figura 14 - Relação de Municípios da Paraná sem homologação de dados no SIOPS 2020

Município	1º Bimestre	2º Bimestre	3º Bimestre	4º Bimestre	5º Bimestre	6º Bimestre
Atalaia	NI	NI	NI	NI	NI	X
Bom Sucesso do Sul	X	X	NI	NI	X	X
Campo Bonito	NI	X	X	X	X	X
Cerro Azul	NI	X	X	X	X	X
Colombo	X	X	NI	X	NI	X
Corumbataí do Sul	NI	NI	NI	NI	NI	X
Fênix	NI	NI	NI	NI	NI	X
Ibiporã	NI	NI	NI	NI	NI	X
Ivaí	NI	NI	NI	NI	NI	X
Jacarezinho	NI	NI	NI	NI	NI	X
Jataizinho	X	X	X	X	NI	X
Lupionópolis	NI	X	X	NI	X	X
Mandaguaçu	X	NI	NI	NI	NI	X
Manoel Ribas	X	X	NI	NI	NI	X
Matelândia	X	X	X	X	NI	X
Matinhos	X	NI	X	X	X	X
Nossa Senhora das Graças	NI	NI	NI	NI	NI	X
Ortigueira	NI	NI	NI	NI	NI	X
Palmeira	X	X	X	X	NI	X
Perobal	NI	NI	X	X	X	X
Porto Barreiro	X	X	X	X	NI	X
Prado Ferreira	X	X	X	X	NI	X
Santa Amélia	NI	NI	NI	NI	NI	X
Santa Inês	NI	NI	NI	NI	NI	X
São Jerônimo da Serra	NI	NI	NI	NI	NI	X
Sertãozinho	NI	NI	NI	NI	NI	X
Terra Boa	X	NI	NI	NI	NI	X

com pendências
6.8%



regulares
93.2%

De acordo com as informações disponíveis no portal do SIOPS dos 399 municípios da Paraná 27 permanecem com pendência de homologação dos dados no SIOPS de algum bimestre de 2020, ou seja 6,8% dos municípios do estado poderão incorrer em problemas com transf. voluntárias pelo item 3.2.4 do CAUC.

Fonte: SIOPS/DESID/SE/MS.

Notas: Atualização em 22/12/2021 as 16:46:02h. Dados sujeitos a alterações.

X - Municípios que informaram o SIOPS.

NI - Municípios que não informaram o SIOPS.

Pernambuco

Figura 15 - Relação de Municípios do Pernambuco sem homologação de dados no SIOPS 2020

Município	1º Bimestre	2º Bimestre	3º Bimestre	4º Bimestre	5º Bimestre	6º Bimestre
Amaraji	X	X	X	X	NI	X
Brejão	X	X	NI	NI	NI	X
Calçado	X	X	X	NI	NI	X
Capoeiras	X	X	X	X	NI	X
Correntes	X	X	X	NI	NI	X

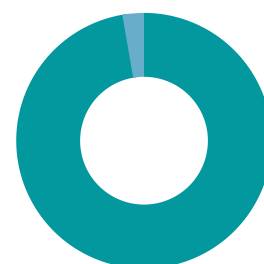
Fonte: SIOPS/DESID/SE/MS.

Notas: Atualização em 22/12/2021 as 16:48:02h. Dados sujeitos a alterações.

X - Municípios que informaram o SIOPS.

NI - Municípios que não informaram o SIOPS.

com pendências
2.7%



regulares
97.3%

De acordo com as informações disponíveis no portal do SIOPS dos 184 municípios de Pernambuco 05 permanecem com pendência de homologação dos dados no SIOPS de algum bimestre de 2020, ou seja 2,7% dos municípios do estado poderão incorrer em problemas com transf. voluntárias pelo item 3.2.4 do CAUC.

Piauí

Figura 16 - Relação de Municípios da Piauí sem homologação de dados no SIOPS 2020

Município	1º Bimestre	2º Bimestre	3º Bimestre	4º Bimestre	5º Bimestre	6º Bimestre
Morro Cabeça no Tempo	NI	NI	NI	NI	SB	SB
Passagem Franca do Piauí	NI	NI	NI	NI	NI	NI
Sebastião Barros	X	X	X	X	SB	NI

Fonte: SIOPS/DESID/SE/MS.

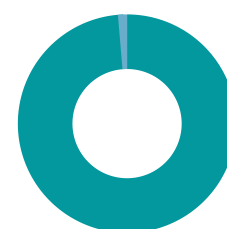
Notas: Atualização em 22/12/2021 as 16:18:02h. Dados sujeitos a alterações.

X - Municípios que informaram o SIOPS.

NI - Municípios que não informaram o SIOPS.

SB - Informou não ter dados para declarar ao SIOPS.

com pendências
1.3%



regulares
98.7%

De acordo com as informações disponíveis no portal do SIOPS dos 224 municípios da Piauí 03 permanecem com pendência de homologação dos dados no SIOPS de algum bimestre de 2020, ou seja 1,3% dos municípios do estado poderão incorrer em problemas com transf. voluntárias pelo item 3.2.4 do CAUC.

Rio de Janeiro

Figura 17 - Relação de Municípios do Rio de Janeiro sem homologação de dados no SIOPS 2020

Município	1º Bimestre	2º Bimestre	3º Bimestre	4º Bimestre	5º Bimestre	6º Bimestre
Angra dos Reis	X	NI	NI	NI	NI	X
Armação dos Búzios	X	NI	NI	NI	NI	X
Barra do Pirai	NI	X	NI	X	NI	X
Italva	X	X	X	NI	X	X
Parati	NI	NI	NI	NI	NI	X
Queimados	NI	NI	NI	NI	NI	X
São João de Meriti	NI	NI	NI	NI	NI	X

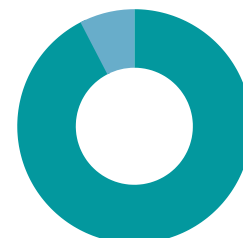
Fonte: SIOPS/DESID/SE/MS.

Notas: Atualização em 22/12/2021 as 16:18:02h. Dados sujeitos a alterações.

X - Municípios que informaram o SIOPS.

NI - Municípios que não informaram o SIOPS.

com pendências
7.6%



regulares
92.4%

De acordo com as informações disponíveis no portal do SIOPS dos 92 municípios do Rio de Janeiro 07 permanecem com pendência de homologação dos dados no SIOPS de algum bimestre de 2020, ou seja 7,6% dos municípios do estado poderão incorrer em problemas com transf. voluntárias pelo item 3.2.4 do CAUC.

Rio Grande do Norte

Figura 18 - Relação de Municípios do Rio Grande do Norte sem homologação de dados no SIOPS 2020

Município	1º Bimestre	2º Bimestre	3º Bimestre	4º Bimestre	5º Bimestre	6º Bimestre
Alexandria	X	X	NI	X	X	X
Encanto	NI	NI	NI	NI	X	X
Espírito Santo	NI	NI	NI	NI	NI	X
Luís Gomes	X	X	X	X	NI	X
Natal	NI	NI	NI	NI	NI	X
Paraná	NI	NI	NI	NI	NI	X
Rafael Fernandes	NI	NI	NI	NI	NI	X
Riacho de Santana	NI	NI	NI	NI	NI	X
Rodolfo Fernandes	X	X	X	X	NI	X
São José de Mipibu	X	X	NI	NI	NI	X
Taboleiro Grande	X	X	X	NI	NI	X

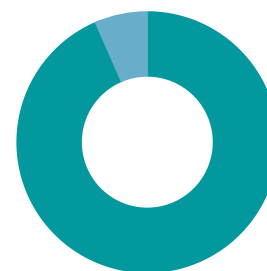
Fonte: SIOPS/DESID/SE/MS.

Notas: Atualização em 22/12/2021 as 16:18:02h. Dados sujeitos a alterações.

X - Municípios que informaram o SIOPS.

NI - Municípios que não informaram o SIOPS.

com pendências
6.6%



regulares
93.4%

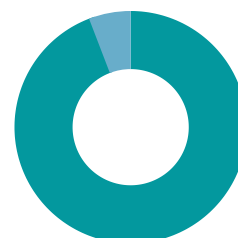
De acordo com as informações disponíveis no portal do SIOPS dos 167 municípios do Rio Grande do Norte 11 permanecem com pendência de homologação dos dados no SIOPS de algum bimestre de 2020, ou seja 7,8% dos municípios do estado poderão incorrer em problemas com transf. voluntárias pelo item 3.2.4 do CAUC.

Rio Grande do Sul

Figura 19 - Relação de Municípios do Rio Grande do Sul sem homologação de dados no SIOPS 2020

Município	1º Bimestre	2º Bimestre	3º Bimestre	4º Bimestre	5º Bimestre	6º Bimestre
Arambaré	X	X	X	NI	X	X
Arvorezinha	X	X	X	NI	NI	X
Barra do Quaraí	X	X	X	X	NI	X
Barros Cassal	X	X	X	X	NI	X
Capela de Santana	NI	NI	NI	NI	X	X
Coqueiros do Sul	X	X	NI	NI	NI	X
Gramado	NI	NI	NI	NI	NI	X
Gramado Xavier	NI	NI	X	X	X	X
Lavras do Sul	NI	NI	X	X	X	X
Marcelino Ramos	NI	X	NI	X	NI	X
Mato Castelhana	NI	X	NI	X	X	X
Mato Queimado	X	X	X	NI	X	X
Mormaço	X	X	X	X	NI	X
Muliterno	X	X	X	X	NI	X
Nova Araçá	X	X	X	NI	X	X
Novo Cabrais	X	X	X	X	NI	X
Novo Hamburgo	NI	NI	NI	NI	NI	X
Palmares do Sul	X	X	X	X	NI	X
Protásio Alves	X	X	X	NI	X	X
Quevedos	NI	NI	NI	NI	NI	X
Santa Cecília do Sul	NI	NI	NI	NI	NI	X
Santa Margarida do Sul	X	NI	X	NI	X	X
Santana da Boa Vista	X	X	X	X	X	NI
Santo Antônio do Palma	X	X	X	X	NI	X
Sertão	X	NI	NI	X	X	X
Tapejara	X	X	X	X	X	NI
Tapera	X	X	X	NI	X	X
Três Arroios	NI	X	X	NI	NI	X
Uruguaiana	X	X	X	X	NI	X

com pendências
5.8%



regulares
94.2%

De acordo com as informações disponíveis no portal do SIOPS dos 497 municípios do Rio Grande do Sul 29 permanecem com pendência de homologação dos dados no SIOPS de algum bimestre de 2020, ou seja 5,8% dos municípios do estado poderão incorrer em problemas com transf. voluntárias pelo item 3.2.4 do CAUC.

Fonte: SIOPS/DESID/SE/MS.

Notas: Atualização em 22/12/2021 as 16:18:02h. Dados sujeitos a alterações.

X - Municípios que informaram o SIOPS.

NI - Municípios que não informaram o SIOPS.

Rondônia

Figura 20 - Relação de Municípios do Rondônia sem homologação de dados no SIOPS 2020

Município	1º Bimestre	2º Bimestre	3º Bimestre	4º Bimestre	5º Bimestre	6º Bimestre
Machadinho D'Oeste	X	NI	X	NI	NI	X
Novo Horizonte do Oeste	NI	NI	NI	NI	NI	X
Candeias do Jamari	NI	NI	NI	NI	NI	X

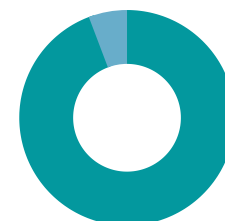
Fonte: SIOPS/DESID/SE/MS.

Notas: Atualização em 22/12/2021 as 16:46:02h. Dados sujeitos a alterações.

X - Municípios que informaram o SIOPS.

NI - Municípios que não informaram o SIOPS.

com pendências
5.8%



regulares
94.2%

De acordo com as informações disponíveis no portal do SIOPS dos 52 municípios de Rondônia 03 permanecem com pendência de homologação dos dados no SIOPS de algum bimestre de 2020, ou seja 5,8% dos municípios do estado poderão incorrer em problemas com transf. voluntárias pelo item 3.2.4 do CAUC.

Santa Catarina

Figura 21 - Relação de Municípios de Santa Catarina sem homologação de dados no SIOPS 2020

Município	1º Bimestr	2º Bimestr	3º Bimestr	4º Bimestr	5º Bimestr	6º Bimestr
420200-Balneário Camboriú	X	X	X	NI	X	X
420207-Balneário Gaivota	X	NI	NI	NI	NI	X
420210-Barra Velha	X	X	X	X	NI	X
420287-Brunópolis	X	X	NI	X	NI	X
420419-Chapadão do Lageado	NI	NI	NI	NI	NI	X
420420-Chapecó	NI	X	X	X	NI	X
420540-Florianópolis	X	X	NI	X	NI	X
420620-Gravatal	NI	X	X	X	X	X
420770-Itupiririm	X	X	X	X	NI	X
420920-Lacerdópolis	X	X	X	X	NI	X
420970-Lebon Régis	NI	NI	NI	NI	NI	X
421265-Pescaria Brava	NI	NI	X	X	X	X
421360-Porto União	NI	X	X	X	X	X
421415-Princesa	X	X	X	X	NI	X
421420-Quilombo	X	X	X	X	NI	X
421430-Rancho Queimado	X	NI	X	X	X	X
421545-Sangão	NI	NI	X	X	X	X
421550-Santa Cecília	X	X	X	X	NI	X
421860-Trombudo Central	NI	X	X	X	X	X
421915-Vargem	X	X	X	NI	NI	X
421970-Xaxim	X	X	X	X	NI	X

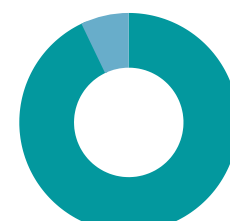
Fonte: SIOPS/DESID/SE/MS.

Notas: Atualização em 22/12/2021 as 14:03:02h. Dados sujeitos a alterações.

X - Municípios que informaram o SIOPS.

NI - Municípios que não informaram o SIOPS.

com pendências
7.1%



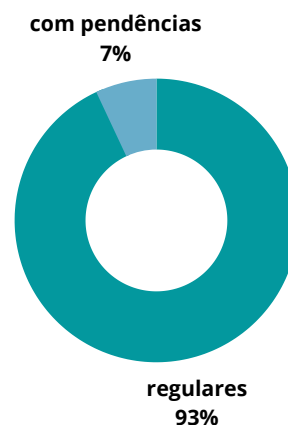
regulares
92.9%

De acordo com as informações disponíveis no portal do SIOPS dos 295 municípios do Santa Catarina 21 permanecem com pendência de homologação dos dados no SIOPS de algum bimestre de 2020, ou seja 8,8% dos municípios do estado poderão incorrer em problemas com transf. voluntárias pelo item 3.2.4 do CAUC.

São Paulo

Figura 22 - Relação de Municípios de São Paulo sem homologação de dados no SIOPS 2020

Município	1º Bimestre	2º Bimestre	3º Bimestre	4º Bimestre	5º Bimestre	6º Bimestre
Alambari	NI	X	X	X	X	X
Alfredo Marcondes	X	X	X	NI	X	X
Angatuba	NI	NI	NI	NI	NI	X
Barão de Antonina	X	X	NI	X	X	X
Bariri	X	X	NI	NI	X	X
Barrinha	X	X	NI	X	X	X
Cesário Lange	X	X	X	X	NI	X
Dourado	X	X	NI	X	X	X
Dumont	X	X	X	NI	X	X
Emilianópolis	X	X	NI	NI	NI	X
Fartura	NI	NI	NI	NI	NI	X
Flora Rica	NI	NI	X	X	X	X
Guaimbê	X	X	X	NI	X	X
Guaira	NI	NI	NI	X	X	X
Guapiara	NI	NI	NI	NI	NI	X
Icém	X	X	X	X	NI	X
Itaóca	NI	NI	NI	NI	NI	X
Itapeva	NI	NI	NI	NI	NI	X
Itapirapuã Paulista	X	X	X	NI	NI	X
Jacarei	X	X	NI	X	X	X
Jandira	NI	NI	NI	NI	NI	X
Jardinópolis	X	X	X	X	X	NI
Jeriquara	X	X	X	X	NI	X
Lorena	X	X	X	X	X	NI
Mairinque	X	X	X	X	NI	X
Nantes	X	X	X	X	NI	X
Nova Castilho	X	X	NI	X	X	X
Novais	X	X	X	X	NI	X
Orindiúva	X	X	X	NI	NI	X
Pardinho	X	NI	X	X	X	X
Patrocínio Paulista	X	X	X	X	NI	X
Paulinia	X	X	X	X	NI	X
Pirassununga	X	NI	NI	X	X	X
Pontes Gestal	X	X	X	NI	X	X
Queluz	NI	X	X	X	X	X
Regente Feijó	X	X	X	NI	X	X
Ribeirão Branco	NI	NI	NI	NI	NI	X
Rio Grande da Serra	NI	NI	NI	NI	NI	X
Sagres	NI	NI	NI	NI	NI	X
Salmourão	X	X	X	NI	X	X
Sertãozinho	X	X	X	X	NI	X
Tabapuã	X	X	X	X	NI	X
Taciba	X	X	X	NI	X	X
Taquaral	X	X	NI	NI	X	X
Torre de Pedra	NI	NI	NI	NI	X	X



De acordo com as informações disponíveis no portal do SIOPS 645 municípios do São Paulo 45 permanecem com pendência de homologação dos dados no SIOPS de algum bimestre de 2020, ou seja 7% dos municípios do estado poderão incorrer em problemas com transf. voluntárias pelo item 3.2.4 do CAUC.

Fonte: SIOPS/DESID/SE/MS.

Notas: Atualização em 22/12/2021 as 17:11:05h. Dados sujeitos a alterações.

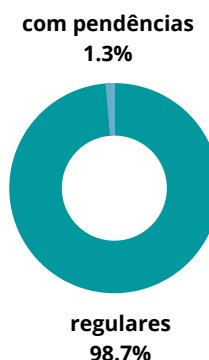
X - Municípios que informaram o SIOPS.

NI - Municípios que não informaram o SIOPS.

Sergipe

Figura 23 - Relação de Municípios de Sergipe sem homologação de dados no SIOPS 2020

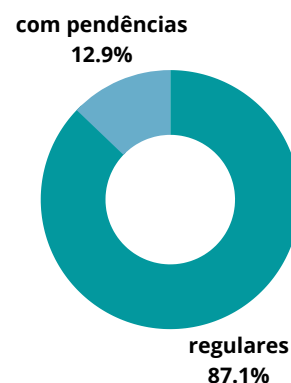
De acordo com as informações disponíveis no portal do SIOPS dos 75 município de Sergipe somente o Município de Riachuelo permanece com pendência de homologação dos dados no SIOPS relativos ao 5º bimestre de 2020, ou seja 1,3 % dos municípios do estado poderão incorrer em problemas com transf. voluntárias pelo item 3.2.4 do CAUC.



Tocantins

Figura 24 - Relação de Municípios do Tocantins sem homologação de dados no SIOPS 2020

Município	1º Bimestre	2º Bimestre	3º Bimestre	4º Bimestre	5º Bimestre	6º Bimestre
Aguiarnópolis	X	X	X	NI	NI	X
Arraias	NI	NI	NI	NI	NI	X
Barrolândia	X	X	NI	X	X	X
Bernardo Sayão	NI	NI	X	X	X	X
Buriti do Tocantins	X	NI	X	X	X	X
Chapada da Natividade	X	X	X	NI	X	X
Combinado	X	X	NI	X	X	X
Fátima	NI	NI	NI	NI	NI	X
Ipueiras	NI	NI	NI	NI	NI	X
Itacajá	X	X	X	X	NI	X
Itaporã do Tocantins	X	X	NI	NI	NI	X
Monte do Carmo	X	X	X	NI	NI	X
Novo Jardim	X	X	X	NI	X	X
Pequizeiro	X	X	NI	X	X	X
Pindorama do Tocantins	NI	NI	X	X	X	X
Ponte Alta do Tocantins	NI	NI	NI	NI	NI	X
São Valério da Natividade	X	NI	X	NI	NI	X
Sítio Novo do Tocantins	X	NI	X	X	X	X



Fonte: SIOPS/DESID/SE/MS.

Notas: Atualização em 22/12/2021 as 15:11:05h. Dados sujeitos a alterações.

X - Municípios que informaram o SIOPS.

NI - Municípios que não informaram o SIOPS.

De acordo com as informações disponíveis no portal do SIOPS dos 139 municípios do Tocantins 18 permanecem com pendência de homologação dos dados no SIOPS de algum bimestre de 2020, ou seja 12,2% dos municípios do estado poderão incorrer em problemas com transf. voluntárias pelo item 3.2.4 do CAUC.

Capacitações SIOPS ocorridas entre novembro e dezembro de 2021

Rio Grande do Sul

A capacitação on-line do SIOPS especificamente para os Municípios do Rio Grande do Sul, foi promovida pela FAMURS e foi realizada durante os dias 11 e 12 de novembro de 2021, por meio da plataforma virtual própria (CISCO) .


A capacitação no Estado contou com a participação efetiva de 207 participantes, sendo 9 gestores, 144 responsáveis pelo preenchimento do SIOPS, 24 técnicos da área de planejamento e responsáveis pelo Digisus módulo planejamento e 30 outros atores que estão inseridos no contexto deste sistema.

Para está capacitação também houve a apresentação do DIGISUS GESTOR MÓDULO PLANEJAMENTO por representante da equipe gestora DIGISUS/MS sendo uma experiência exitosa essa interoperação com outros sistemas do Ministério da Saúde.

No Rio Grande do Sul foi possível a realização do evento graças a parceria entre a FAMURS e do Ministério da Saúde através da Coordenação do Sistema de Informações sobre Orçamentos Públicos em Saúde (CSIOPS), da Coordenação – Geral de Economia da Saúde (CGES) e Departamento de Economia da Saúde, Investimentos e Desenvolvimento (DESID).

Finalizamos o ano de 2021 com 270 profissionais envolvidos direta ou indiretamente com o SIOPS no estado do Rio Grande do Sul entre os meses de fevereiro a novembro.

Figura 1 - Capacitação SIOPS no RS



Fonte: Célia Rodrigues Lima.

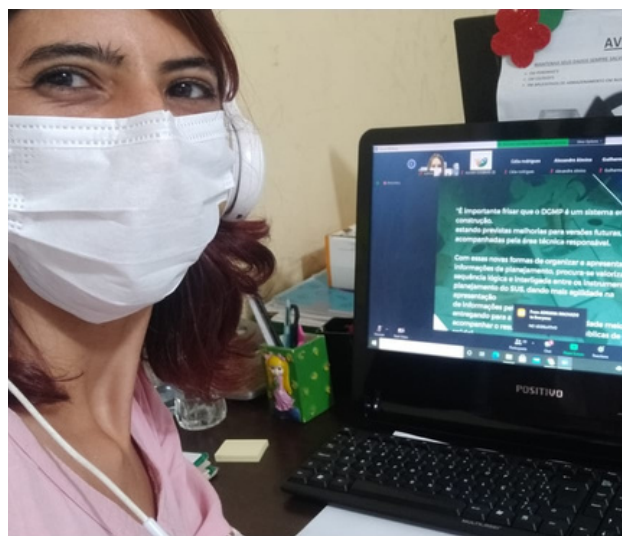
Ceará

Inicialmente, este projeto de formação continuada serviu para capacitar cento e dois (102) profissionais envolvidos direta ou indiretamente com o SIOPS do Estado do CEARÁ. Durante a capacitação, os integrantes do curso ouviram os assuntos pertinentes ao SIOPS e ao DGMP, tiraram dúvidas e contribuíram juntamente com os palestrantes para uma melhor compreensão sobre a importância dos sistemas. Visando atender ao processo de educação permanente, o COSEMS=CE em parceria com a equipe gestora do SIOPS/DESID/SE/MS E DIGISUS Módulo Planejamento promoveu a capacitação on-line do SIOPS/DGMP especificamente para os Municípios do CEARÁ, ocorrida durante os dias 18 e 19 de novembro de 2021, por meio da plataforma virtual ZOOM com carga horária de 16h.

A oficina SIOPS/DGMP contou com um público interessado, que por sua vez mostrou por meio de avaliação sua satisfação com o conteúdo ministrado. Reforçando a importância da continuidade do projeto de capacitação on-line SIOPS/DGMP que mesmo diante das dificuldades, faz chegar conhecimento com excelência aos Gestores e profissionais responsáveis pelo preenchimento, trazendo a oportunidade e otimizando custos.

No estado do CEARÁ foi possível a realização do evento graças a parceria entre o COSEMS-CE e Ministério da Saúde através da Coordenação do Sistema de Informações sobre Orçamentos Públicos em Saúde (CSIOPS), da Coordenação – Geral de Economia da Saúde (CGES) e Departamento de Economia da Saúde, Investimentos e Desenvolvimento (DESID).

Figura 2 - Capacitação SIOPS no Ceará




Fonte: Célia Rodrigues Lima.

Alagoas

Visando atender ao processo de educação permanente, o COSEMS/AL e SESAU/AL em parceria com a equipe gestora do SIOPS/DESID/SE/MS e DIGISUS Módulo Planejamento promoveu a capacitação on-line do SIOPS/DGMP especificamente para os Municípios de ALAGOAS, ocorrida nos dias 25 e 26 de novembro de 2021, por meio da plataforma virtual MEET com carga horária de 16h.

A capacitação no Estado contou com a participação efetiva de 101 participantes, sendo 13 gestores, 43 responsáveis pelo preenchimento do SIOPS, 45 técnicos da área de planejamento e responsáveis pelo Digisus módulo planejamento .

Figura 4 - Capacitação SIOPS Alagoas



Fonte: Célia Rodrigues Lima.

Figura 3 - Capacitação SIOPS Alagoas



Fonte: Célia Rodrigues Lima.

No estado de ALAGOAS foi possível a realização do evento graças a parceria entre o COSEMS-AL, Secretaria Estadual de Saúde de Alagoas e do Ministério da Saúde através da Coordenação do Sistema de Informações sobre Orçamentos Públicos em Saúde (CSIOPS), da Coordenação – Geral de Economia da Saúde (CGES) e Departamento de Economia da Saúde, Investimentos e Desenvolvimento (DESID).

Paraíba

A capacitação on-line do SIOPS especificamente para os Municípios da Paraíba, foi promovida pelo COSEMS-PB e foi realizada durante os dias 02 e 03 de Dezembro de 2021, por meio da plataforma virtual ZOOM com carga horaria de 16h.

A capacitação no Estado contou com a participação efetiva de 197 participantes, sendo 45 gestores, 58 responsáveis pelo preenchimento do SIOPS, 40 técnicos da área de planejamento e responsáveis pelo Digisus módulo planejamento e 54 outros atores que inseridos no contexto destes sistema.

O exercício de 2021 foi finalizado com um total de 2980 capacitados graças ao empenho dos organizadores que estiveram juntamente com a equipe SIOPS/DESID/SE/MS planejando e executando as capacitações: (COSEMS RJ, AC, SP, CE, AL, PB), Superintendências do Ministério da Saúde da Paraíba e Rondônia, Secretaria Estadual de saúde do Maranhão, Minas gerais, Acre e Alagoas, NEASIOPS no estado do Mato grosso do sul, Sergipe e Paraná, FAMURS, e demais atores que participaram direta o indiretamente do projeto.

Veja o montante de capacitados por estado:

ACRE	ALAGOAS	CEARÁ	ESPIRITO SANTO	MARANHÃO	MINAS GERAIS	MATO GROSSO DO SUL	PERNAMBUCO
40	101	102	133	266	283	79	263
PARAÍBA	PARANÁ	RIO DE JANEIRO	RONDÔNIA	RIO GRANDE DO SUL	SERGIPE	SÃO PAULO	
197	550	146	117	370	48	285	

Figura 5 - Capacitação SIOPS Paraíba

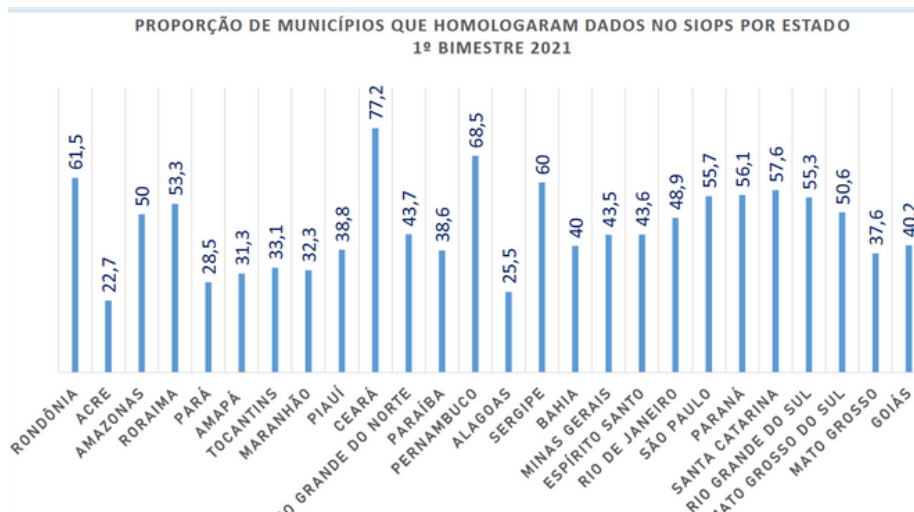


Fonte: Célia Rodrigues Lima.

2.980 CAPACITADOS

Panorama de transmissão de dados ao SIOPS do 1º ao 4º bimestre de 2021 por estado em consulta feita dia 22/12/2021 as 17:59h

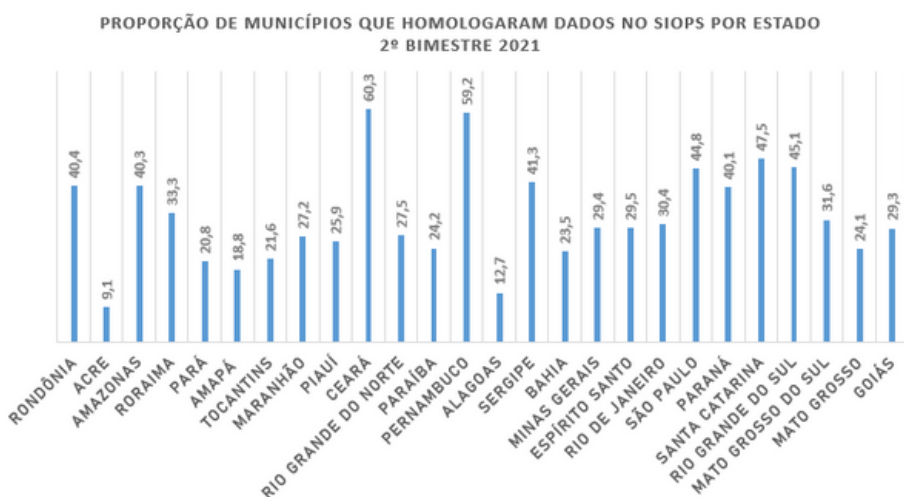
Gráfico 1 - Percentual de Municípios que homologaram dados no SIOPS por Estado referente ao 1º bimestre/2021



Dos 5568 municípios brasileiros, 2660 homologaram os dados relativos ao 1º bimestre de 2021

Fonte: Entrega de dados — Português (Brasil) (www.gov.br).

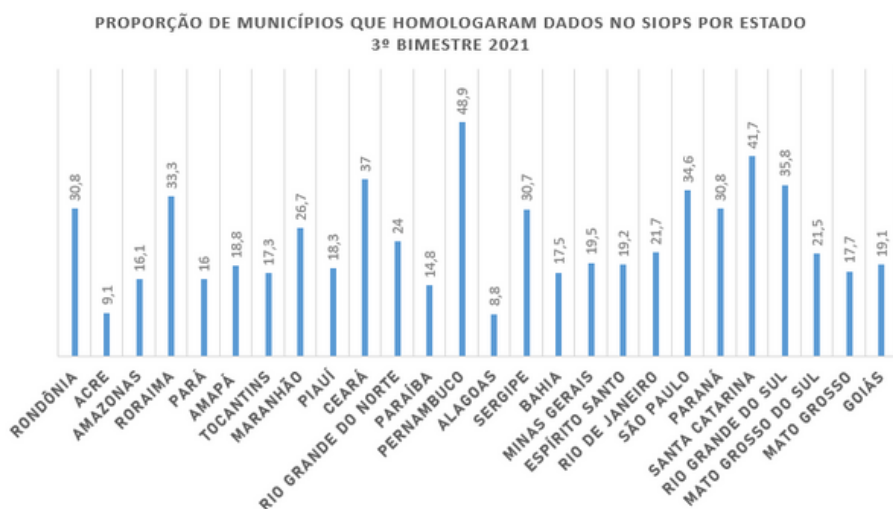
Gráfico 2 - Percentual de Municípios que homologaram dados no SIOPS por Estado referente ao 2º bimestre/2021



Dos 5568 municípios brasileiros, 1941 homologaram os dados relativos ao 2º bimestre de 2021

Fonte: Entrega de dados — Português (Brasil) (www.gov.br).

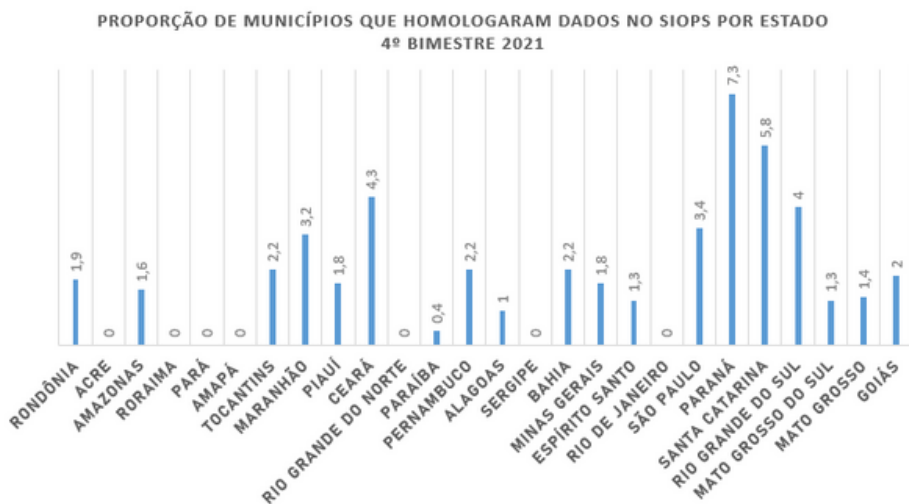
Gráfico 3 - Percentual de Municípios que homologaram dados no SIOPS por Estado referente ao 3º bimestre/2021



Dos 5568 municípios brasileiros, 1455 homologaram os dados relativos ao 3º bimestre de 2021

Fonte: Entrega de dados — Português (Brasil) (www.gov.br).

Gráfico 4 - Percentual de Municípios que homologaram dados no SIOPS por Estado referente ao 4º bimestre/2021



Dos 5568 municípios brasileiros, 151 homologaram os dados relativos ao 4º bimestre de 2021

Fonte: Entrega de dados — Português (Brasil) (www.gov.br).

Conte-nos o que pensa sobre esta publicação. [Clique aqui](#) e responda a pesquisa.

DISQUE SAÚDE 136

Biblioteca Virtual em Saúde do Ministério da Saúde
bvsms.saude.gov.br



MINISTÉRIO DA
SAÚDE

**Governo
Federal**