



Sistema de Informações sobre Orçamentos Públicos em Saúde

Manual sobre o uso da Ferramenta de Tabulação TABNET

<http://siops.datasus.gov.br>

Versão 1.0



2012

MINISTÉRIO DA SAÚDE

Secretaria Executiva

SIOPS – Sistema de Informações sobre Orçamentos Públicos em Saúde

Esplanada dos Ministérios, Bloco G, Anexo B, Sala 472.

CEP: 70.058-900

Brasília – DF

Telefones: (61) 3315-2823/2901/3172/3173/3175/3176

E-mail: siops@saude.gov.br

Home page: <http://siops.datasus.gov.br>

Diretor de Programa

Adail de Almeida Rollo

Gerente de Projetos

Fabiola Sulpino Vieira

Coordenadora da equipe responsável pelo SIOPS

Luciene Maria Leite de Lira

Equipe responsável pelo SIOPS

Alex Sandro da Paixão

Ana Carolina Bonfim Hamu

Ana Paula Sousa

Carlos Magno Ferreira

Diego Diniz Lopes

Edna Augusto Coelho

Joel Sadi Dutra Nunes

José Eudes Barbosa de Menezes

Kleber Vieira Medeiros

Marcus Pontes

Maria José do Nascimento

Mayre Helen Faustino

Rafael Estrela Araujo

Rafaela da Mota Rosa

Equipe de Desenvolvimento do SIOPS/DATASUS

Anderson Pinheiro Coutinho Fontes

Fabio Freitas

Guilherme Xavier Adler

Helen da Silva Mattos

José Custódio Oliveira Gomes

Luiz Menezes Veiga Neto

Michelle dos Santos Lemos

Conteúdo

1. O Que é TabNet.....	5
2. Objetivo do TabNet	6
3. Consultas TabNet.....	7
4. Definindo os Campos do TabNet	9
5. Consulta TabNet Situação de Entrega	12
6. Consulta TabNet Dados Informados	16
7. Consulta TabNet Indicadores.....	22
8. Mapeamento do site SIOPS (Ferramenta TabNet)	29

APRESENTAÇÃO

Este Manual tem como objetivo principal orientar de forma fácil, ágil e clara os usuários no manuseio da ferramenta de tabulação TabNet para pesquisar os dados informados pelos entes e transferi-los para uma tabela de resultados.

Descrever detalhadamente, todas as possibilidades existentes para o usuário realizar as operações disponíveis na ferramenta, visando proporcionar alto nível de produtividade das tarefas desempenhadas.

Espera-se que este manual oriente o usuário no desempenho de suas pesquisas aos dados sobre os gastos com ações e serviços públicos de saúde.

1. O Que é TabNet

O TabNet é uma ferramenta de tabulação desenvolvida pelo DATASUS que permite tabulações on-line de dados e geração de planilha, com rapidez e objetividade, da base de dados do SUS, ou seja, dados de receitas totais e despesas com ações e serviços públicos de saúde (ASPS) dos entes Federados declarados no SIOPS.

Esse tabulador permite selecionar e organizar dados conforme o objetivo da pesquisa, bem como associar as tabulações a mapas, possibilitando visualização e avaliação espacial da informação. Esse é um recurso valioso, disponibilizado na internet, que serve de apoio a políticas e ações de saúde viabilizando diversos tipos de consultas permitindo transparência e visibilidade dos dados dos gastos com saúde.

Os seguintes requisitos foram considerados essenciais para permitir a ampla utilização do programa:

- Ser suficientemente rápido, de forma a permitir a tabulação de grandes massas de dados em servidores linha Intel, equipamentos de baixo custo.
- Interface simples de interação com o usuário concentrando todas as opções de tabulação em um único questionário - FORM (formulário HTML).
- Forma aberta de inclusão de novas definições de arquivos e de tabelas de conversão de variáveis sem alterar o programa, de maneira a permitir que, no campo, os usuários o utilizassem para realizar tabulações de outros tipos de .DBF.
- Concatenar logicamente arquivos de anos ou meses diferentes produzindo séries históricas dos dados.
- Transferir para o usuário, via Intranet ou Internet, os dados no formato do TABWIN para permitir aos mesmos integrar em uma mesma planilha dados de bases diferentes, calcular indicadores, e produzir gráficos e mapas a partir dessas informações.

2. Objetivo do TabNet

O programa TabNet foi desenvolvido com a finalidade de permitir às equipes técnicas do Ministério da Saúde, das Secretarias Estaduais e Municipais de Saúde, estudiosos e interessados a realização de tabulações rápidas de dados em arquivos .DBF - constituem componentes básicos dos Sistemas de Informações do Sistema Único de Saúde dentro de suas Intranets ou em seus sites Internet.

3. Consultas TabNet

A ferramenta TabNet poderá ser acessada por meio da website do SIOPS, <http://siops.datasus.gov.br>, nos itens de pesquisa **Situação de Entrega, Dados Informados** e **Indicadores**. Nessas páginas é possível realizar consultas acessando os links que são direcionados para ferramenta de tabulação. (Ver Capítulo 8 – Mapeamento do Site SIOPS – Ferramenta TabNet).

A seguir serão apresentadas orientações sobre o uso da ferramenta para atender de maneira satisfatória as particularidades dos assuntos pesquisados pelo usuário.

The screenshot shows the SIOPS website interface. At the top, there is a banner for CGES (Coordenação-Geral de Economia da Saúde) and a section for SUS (Sistema Único de Saúde). Below the banner, there are four main navigation buttons: **Situação de Entrega**, **Demonstrativos**, **Dados Informados**, and **Indicadores**. The **Situação de Entrega**, **Dados Informados**, and **Indicadores** buttons are circled in red. Red lines connect these buttons to descriptive text on the right side of the page. The text describes the SIOPS system, its purpose, and the types of data and indicators available. Below the navigation buttons, there are several other sections: **Legislação**, **Instâncias de Suporte**, **Publicações**, **Certificação Digital**, **Contatos SIOPS**, **Contatos dos Entes**, **Destaques**, and **Prazo de Entrega**. At the bottom, there is a **Funções** section with various icons representing different services and tools.

Situação de Entrega
A consulta à situação de entrega mostra se os estados, o Distrito Federal e os municípios transmitiram dados sobre...
+ Leia mais

Demonstrativos
Os demonstrativos da saúde têm a finalidade de apresentar o cumprimento da aplicação dos recursos mínimos, nas ações e serviços públicos de saúde.
+ Leia mais

Dados Informados
Consulte aqui os valores declarados pela União, estados, Distrito Federal e municípios constantes nas pastas do SIOPS.
+ Leia mais

Indicadores
Os indicadores são medidas que expressam ou quantificam um resultado, uma característica...
+ Leia mais

Legislação
Nesta seção o usuário poderá consultar textos de instrumentos normativos pertinentes ao SIOPS, tais como leis, decretos, portarias, entre outros.
+ Leia mais

Instâncias de Suporte
Foram criadas duas instâncias para apoiar as atividades desenvolvidas pela equipe responsável pelo SIOPS.
+ Leia mais

Publicações
Consulte conteúdos referentes ao financiamento do SUS, contabilidade governamental, gestão orçamentária e financeira, SIOPS, entre outros.
+ Leia mais

Certificação Digital
Segundo o Instituto Nacional de Tecnologia da Informação (ITI), instituição que mantém o Sistema Nacional de Certificação Digital, a certificação...
+ Leia mais

Contatos SIOPS
Caso necessite, entre em contato diretamente com a equipe do Departamento de Economia da Saúde,
+ Leia mais

Contatos dos Entes
Acesse aqui dados cadastrais de governadores, prefeitos, gestores do SUS, contadores, conselhos...
+ Leia mais

Destaques
O XXIII Seminário Nacional dos Núcleos de Apoio ao SIOPS ocorrerá no período de 3 a 7 de dezembro de 2012 em Brasília.
+ Leia mais

Prazo de Entrega
Fique atento aos prazos de entrega da declaração sobre receitas e despesas com ações e serviços públicos de saúde.
+ Leia mais

Funções
CAUC, FORUM, MCE, DOWNLOAD



Lembrete:

O Manual com Orientações da Ferramenta de Tabulação TabNet estará disponível na própria website do SIOPS nos itens Situação de Entrega, Dados Informados e Indicadores, link **Como Utilizar o TABNET**, que são pesquisas que permitem tabular e exportar os dados no formato de planilha eletrônica.

4. Definindo os Campos do TabNet

Para realizar consulta com a ferramenta TabNet, primeiramente, é necessário que conheça a definição de cada campo da pesquisa. Podem acontecer algumas alterações dos itens em determinadas pesquisa, porém, a linha de raciocínio continua a mesma aqui exposta.

Após o usuário definir os campos que serão utilizados na pesquisa, basta efetuar a seleção correta dos itens para obter a planilha no formato que se adequa as suas expectativas.

A seguir observa-se a imagem da tela de pesquisa TabNet com sua estrutura divididas em campos e tópicos de pesquisa:

SUS MINISTÉRIO DA SAÚDE SECRETARIA EXECUTIVA DATASUS

TABNET

Brasil

SIOPS - Sistema de Informações sobre Orçamentos Públicos em Saúde

Situação de entrega dos dados Estaduais - Ano base 2001

Linha: Unidade Federação (Região) | Coluna: Não ativa (Status Dados) | Conteúdo: Frequência (População)

Períodos Disponíveis: 2001

Seleções Disponíveis:

- Unidade Federação: Todas as categorias, Rondônia, Acre, Amazonas
- Região: Todas as categorias, Região Norte, Região Nordeste, Região Sudeste
- Status Dados: Todas as categorias, Recebido, Não Recebido

Ordenar pelos valores da coluna Exibir linhas zeradas

Formato: Tabela com bordas Texto pré-formatado Colunas separadas por ","

Mostra Limpa

Definição dos Campos:

- **Linha** – exibi lista para escolha da opção que será descrito nas linhas da tabela;
- **Coluna** (opcional) – permite selecionar a opção Não ativa, para escolha de múltiplos conteúdos ou períodos; bem como selecionar Status Dados, para seleção de único conteúdo;
- **Conteúdo** – é permitida escolha múltipla de conteúdo da tabela, desde que não selecione múltiplos anos. Selecionando o comando no teclado (**Shift + Seta para baixo**);

- **Períodos Disponíveis** – será exibida uma caixa de listagem para escolha (única ou múltipla) do(s) período(s) desejado(s), obtidos a partir da geração da lista de arquivos de acordo com o conteúdo dos registros.

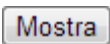
- **Seleções Disponíveis** - especifica critérios da seleção, restringindo a abrangência da tabulação (opcional) ou selecionado os comandos no teclado para escolhas múltiplas seguidas ou aleatórias, respectivamente, selecionando o comando no teclado (**Shift + Seta para baixo**) ou (**Ctrl + Clique no mouse**).
 - **Unidade Federação** – permite selecionar todas as categorias ou determinado estado.
 - **Região** – permite selecionar todas as categorias ou determinada região.
 - **Status Dados** – permite selecionar todas as categorias dos status, ou apenas a opção recebido ou não recebido.


Ordem de apresentação dos dados:

- **Ordenar pelos valores da coluna** – opção que permite configurar o relatório de saída ordenado pelos valores das colunas, em ordem decrescente. Caso esta opção não for marcada, os dados serão mostrados na ordem em que foram dispostos nas bases de dados (normalmente na ordem de seu código ou em ordem alfabética).
- **Exibir linhas zeradas** – Caso esta opção não for marcada, os dados serão mostrados eliminando as linhas em que todos os valores são iguais a zero.

Formato - define a formatação da tabela.

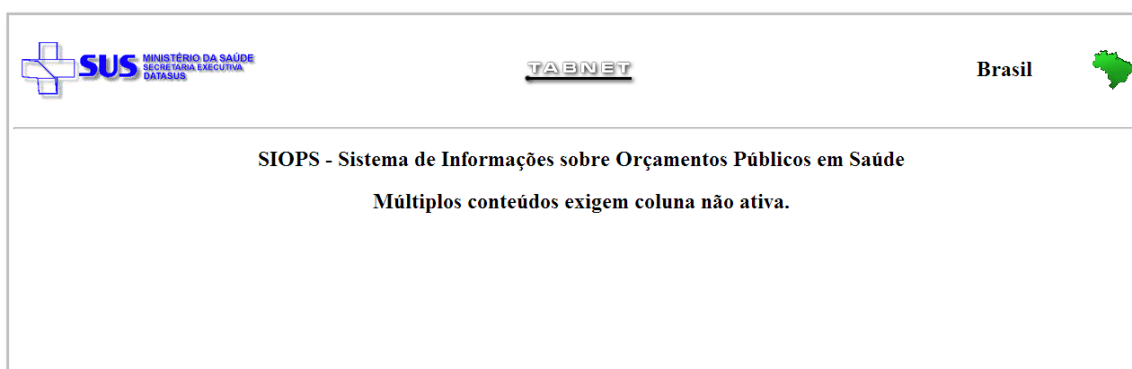
- **Tabela com bordas**
- **Texto pré-formatado**
- **Colunas separadas por “,”**

Ao clicar no botão  será exibida planilha com o resultado selecionado na tabulação dos campos.

Ao clicar no botão  serão apagados os itens selecionados.

Observação:

Existem situações em que determinadas variáveis não podem ser somadas ao longo de vários períodos. Como exemplo, podemos observar que a população não pode ser somada ao longo dos anos. Assim, se o usuário selecionar vários períodos e pedir uma tabulação de uma variável deste tipo como conteúdo, o programa não executará a tabulação, apresentando a mensagem de erro "Múltiplos conteúdos exigem coluna não ativa", conforme tela ilustrativa:



Neste caso, só será feita a tabulação se tiver sido selecionado apenas um período ou, sendo selecionados mais de um período, a variável de linhas ou de colunas referenciada a variável Ano.

5. Consulta TabNet Situação de Entrega

A consulta Situação de Entrega permite verificar os estados, o Distrito Federal e os municípios que transmitiram dados sobre suas receitas e despesas com ASPS; acessar históricos das transmissões, com seus respectivos relatórios totalizados por UF e planilha de acompanhamento de pendências de entrega.

Clique no botão **Estados e Distrito Federal** ou **Municípios** da página Situação de Entrega.

The screenshot shows the 'Situação de Entrega' page on the SIOPS website. At the top, there is a navigation menu with links: Principal, Saúde para Você, Orientação e Prevenção, Ações e Programas, Comunicação, Legislação, Redes Sociais, and Entenda o SUS. Below the menu, the breadcrumb 'O Ministério > SIOPS' is visible. The main content area is titled 'Situação de Entrega' and includes a sidebar with a list of menu items: PÁGINA INICIAL, ACESSE A PÁGINA INICIAL DO SIOPS, O QUE É SIOPS, FINANCIAMENTO DO SUS, SITUAÇÃO DE ENTREGA, DADOS INFORMADOS, DEMONSTRATIVOS, INDICADORES, LEGISLAÇÃO, INSTÂNCIAS DE SUPORTE, PUBLICAÇÕES, CERTIFICAÇÃO DIGITAL, CONTATOS SIOPS, CONTATOS DOS ENTES, DESTAQUES, and PRAZOS DE ENTREGA. The main content area contains a description of the consultation, a set of buttons for 'União', 'Municípios', 'Pendências de Entrega', 'Estados e Distrito Federal', and 'Deliberações dos Tribunais', and a section titled 'COMO UTILIZAR O TABNET' with a 'Voltar' button.

De acordo com a opção selecionada anteriormente será possível consultar dados dos entes que transmitiram ou não transmitiram o SIOPS e que possuem usuários autenticados. O exemplo a seguir demonstra dados referentes aos estados e Distrito Federal. A sistemática para obter os dados informados pelos municípios é idêntica.

A consulta à situação de entrega mostra se os estados, o Distrito Federal e os municípios transmitiram dados sobre suas receitas e despesas com ações e serviços públicos de saúde, por meio do SIOPS, desde o exercício de 2000 e, no caso da União, a partir do exercício 2012.

Situação de entrega
por período

Clique no botão da página Estados e Distrito Federal.

Principal Saúde para Você Orientação e Prevenção Ações e Programas Comunicação Legislação Redes Sociais Entenda o SUS

O Ministério > SIOPS

ESTADOS e DISTRITO FEDERAL

Nesta página é possível consultar dados sobre o Distrito Federal e estados que transmitiram, que não transmitiram dados por meio do SIOPS e que possuem usuários autenticados. Para entender os conceitos de transmissão e autenticação, [clique aqui](#).

Histórico da situação de entrega a partir de 2002 Situação de entrega por período

< Voltar

O link Situação de Entrega apresenta três tipos de consultas divididas em grupos chamados Anos Base, desde o exercício de 2000.

Os links disponíveis nos itens Ano Base 2000 e Ano Base 2001 permitem realizar pesquisas por meio do tabulador TabNet. No entanto, o link do item Anos Base a partir de 2002 realiza pesquisas em PHP (Hipertext Preprocessor), adotada pelo DATASUS a partir desse ano, essa linguagem permite criar sites dinâmicos, possibilitando uma interação com o usuário através de formulários e links para pesquisar o banco de dados. Portanto, para saber se o município transmitiu seus dados, o acesso deve ser sempre através do ano que se quer conhecer.

Como exemplo, clique na opção • Consulta Situação de Entrega do item Ano Base 2001.

Principal Saúde para Você Orientação e Prevenção Ações e Programas Comunicação Legislação Redes Sociais Entenda o SUS

SITUAÇÃO DE ENTREGA POR PERÍODO

- Anos Base a partir de 2002
 - [Situação de Entrega.](#)
- Ano Base 2001
 - [Consulta Situação de Entrega](#)
- Ano Base 2000
 - [Consulta Situação de Entrega](#)

< Voltar

Será aberto a pesquisa TabNet, como mostra a imagem abaixo. Selecione uma das opções disponíveis no campo linha, coluna, conteúdo, bem como também filtrar os demais campos do grupo seleções disponíveis.

Como exemplo de pesquisa, selecione as seguintes opções dos campos descritos abaixo e logo após clique no botão **Mostra** :

- **Linha:** Unidade de Federação
- **Coluna:** Não ativa
- **Conteúdo:** Frequência e População
- **Períodos Disponíveis:** 2001
- **Seleções Disponíveis:**
 - **Unidade Federação:** Todas as categorias
 - **Região:** Todas as categorias
 - **Status Dados:** Todas as categorias

The screenshot shows the TabNet interface for SIOPS. At the top, there are logos for SUS (Ministério da Saúde, Secretaria Executiva, DATASUS), TABNET, and a map of Brazil. The main heading is "SIOPS - Sistema de Informações sobre Orçamentos Públicos em Saúde" and the sub-heading is "Situação de entrega dos dados Estaduais - Ano base 2001".

Below the heading, there are three dropdown menus for filtering:

- Linha:** Unidade Federação (selected), Região
- Coluna:** Não ativa (selected), Status Dados
- Conteúdo:** Frequência (selected), População

Under "Períodos Disponíveis", the year 2001 is selected.

Under "Seleções Disponíveis", there are three dropdown menus:

- Unidade Federação:** Todas as categorias (selected), Rondônia, Acre, Amazonas
- Região:** Todas as categorias (selected), Região Norte, Região Nordeste, Região Sudeste
- Status Dados:** Todas as categorias (selected), Recebido, Não Recebido

At the bottom, there are checkboxes for "Ordenar pelos valores da coluna" and "Exibir linhas zeradas". Below that, there are radio buttons for "Formato": "Tabela com bordas" (selected), "Texto pré-formatado", and "Colunas separadas por ','". At the very bottom, there are two buttons: "Mostra" and "Limpa".

Após selecionar os campos indicados, a consulta resulta na planilha com a relação da Frequência e a população por Unidade da Federação.


SIOPS - Sistema de Informações sobre Orçamentos Públicos em Saúde
Situação de entrega dos dados Estaduais - Ano base 2001

Frequência, População segundo Unidade Federação
Período: 2001

Unidade Federação	Frequência	População
TOTAL	27	172.385.776
Rondônia	1	1.407.878
Acre	1	574.366
Amazonas	1	2.900.218
Roraima	1	337.253
Pará	1	6.341.711
Amapá	1	498.735
Tocantins	1	1.184.855
Maranhão	1	5.730.432
Piauí	1	2.872.983
Ceará	1	7.547.684
Rio Grande do Norte	1	2.815.203
Paraíba	1	3.468.534
Pernambuco	1	8.008.255
Alagoas	1	2.856.563
Sergipe	1	1.817.318
Bahia	1	13.214.146
Minas Gerais	1	18.127.024
Espírito Santo	1	3.155.048
Rio de Janeiro	1	14.558.561
São Paulo	1	37.630.105
Paraná	1	9.694.769
Santa Catarina	1	5.448.702
Rio Grande do Sul	1	10.310.021
Mato Grosso do Sul	1	2.111.030
Mato Grosso	1	2.560.537
Goiás	1	5.116.395
Distrito Federal	1	2.097.450

[Copia como .CSV](#)

[Copia para TabWin](#)

Fonte: Estados (SIOPS 2002)

Utilize a opção [Copia como .CSV](#) para que o programa copie o conteúdo da tabulação para uma planilha eletrônica (como o MS-Excel, OpenOffice, etc) ou a opção [Copia para TabWin](#) que permite copiar para o programa TabWin.

6. Consulta TabNet Dados Informados

A consulta Dados Informados permite consultar os valores declarados pela União, estados, Distrito Federal e municípios constantes nas pastas do SIOPS.

São chamadas pastas do SIOPS ou do sistema, as bases de dados relativas às receitas e despesas, separadas por administração direta e indireta, como aquela referente à execução financeira por bloco de financiamento do SUS.

O exemplo a seguir demonstra dados referentes ao município. A sistemática para obter os dados informados dos estados e Distrito Federal é idêntica.

Clique no botão  da página Dados Informados.

Principal Saúde para Você Orientação e Prevenção Ações e Programas Comunicação Legislação Redes Sociais Entenda o SUS

O Ministério > SIOPS

Dados Informados

PÁGINA INICIAL
ACESSE A PÁGINA INICIAL DO SIOPS

O QUE É SIOPS

FINANCIAMENTO DO SUS

SITUAÇÃO DE ENTREGA

DADOS INFORMADOS

DEMONSTRATIVOS

INDICADORES

LEGISLAÇÃO

INSTÂNCIAS DE SUPORTE

PUBLICAÇÕES

CERTIFICAÇÃO DIGITAL

CONTATOS SIOPS

CONTATOS DOS ENTES

DESTAQUES

PRAZOS DE ENTREGA

Consulte aqui os valores declarados pela União, estados, Distrito Federal e municípios constantes nas pastas do SIOPS. São chamadas pastas do SIOPS ou do sistema, as bases de dados relativas às receitas e despesas, separadas por administração direta e indireta, bem como aquela referente à execução financeira por bloco de financiamento do SUS.

União

Estados e Distrito Federal

Municípios

Acompanhamento EC 29

É possível consultar:

- Os valores declarados em cada pasta, com visualização individual das pastas, quer sejam de receita ou despesa - Consulta por Unidade Executora (pasta do sistema);
- Os valores de um código contábil, declarado por um município ou estado, por vários municípios ou estados, ou ainda, pela totalidade de municípios de um estado, num determinado ano ou para uma série histórica - Consulta de determinado código contábil - Receitas e Despesas - Ano Base 2002 em diante;
- Os valores de um ou vários códigos contábeis, declarados por um município ou estado, num determinado ano ou numa série histórica;
- Consulta de um ou mais códigos contábeis, por categoria econômica, para um município ou estado, por ano ou por série histórica;
- Os valores declarados nas abas da pasta Despesa por fonte e restos a pagar, a cada período - Consulta de Despesa por Fonte e RP;
- Os valores declarados nas pastas de Despesa por subfunção, por um município ou pela totalidade de municípios de um estado, numa série histórica - Histórico da despesa por subfunção, consolidada por pasta, estágio de despesa e estado.

COMO UTILIZAR O TABNET
Veja como tabular indicadores e exportar os dados no formato de planilha eletrônica.

< Voltar


Após selecionar a opção indicada anteriormente será possível acessar diversas formas de consultas divididas em grupos chamados Anos-Base, desde o exercício de 1998.

Os links disponíveis nos itens Ano Base 1998 a Ano Base 2001 permitem realizar pesquisas por meio do tabulador TabNet. No entanto, os links do item Anos Base a partir de 2002 realiza pesquisas em PHP (Hiptertext Preprocessor), adotada pelo DATASUS a partir desse ano, essa linguagem permite criar sites dinâmicos, possibilitando uma interação com o usuário através de formulários e links para pesquisar o banco de dados. Portanto, para saber se o município transmitiu seus dados, o acesso deve ser sempre através do ano que se quer conhecer.

Utilizaremos, como exemplo, o item Receita Realizada e Despesa Empenhada correspondente ao ano base 2001, como forma de demonstrar as tabulações permitidas através da seleção de determinadas categorias de dados existentes no SIOPS, resultando em planilhas de dados.



Receita Realizada e Despesa Empenhada

Clique no botão , na página Dados Informados Municípios, para ter acesso a pesquisa TabNet. Neste caso, simularemos uma pesquisa por Receita Realizada e Despesa Empenhada, Ano-Base 2000.

Principal Saúde para Você Orientação e Prevenção Ações e Programas Comunicação Legislação Redes Sociais Entenda o SUS

O Ministério > SIOPS

DADOS INFORMADOS MUNICIPIO

ANOS-BASE A PARTIR DE 2002

- Consulta por Unidade Executora (pastas do sistema)
- Consulta de Determinado Código Contábil: Receitas e Despesas
- Consulta de um ou mais códigos contábeis, por categoria econômica, para um município...
- Consulta de Despesa por Fonte e Restos a Pagar
- Histórico da despesa por subfunção, consolidada por pasta, estágio de despesa e estado

ANO-BASE 2001

- Receita Realizada e Despesa Empenhada
- Receita Realizada e Despesa Paga (Realizada)

ANO-BASE 2000

- Receita Realizada e Despesa Empenhada
- Receita Realizada e Despesa Paga (Realizada)

ANO-BASE 1999

- Receita Realizada e Despesa Empenhada

ANO-BASE 1998

- Receita Realizada e Despesa Empenhada

< Voltar

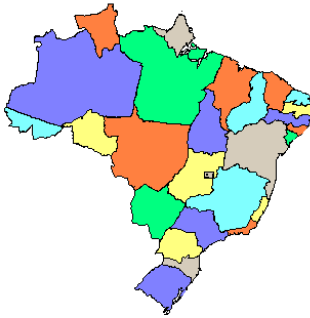
Em seguida, na próxima página selecione o estado, no mapa ou na lista com a relação de todos os estados, para classificação por município.

Neste exemplo, simularemos uma pesquisa do Estado do Acre.



SIOPS - Sistema de Informações sobre Orçamentos Públicos em Saúde

Dados Municipais - Ano base 2000 - Despesa Empenhada



Selecione o estado, no mapa ou na lista abaixo, para classificação por município:

[Acre](#) [Alagoas](#) [Amapá](#) [Amazonas](#)
[Bahia](#) [Ceará](#) [Espírito Santo](#)
[Goiás](#) [Maranhão](#) [Mato Grosso](#)
[Mato Grosso do Sul](#) [Minas Gerais](#)
[Pará](#) [Paraíba](#) [Paraná](#) [Pernambuco](#)
[Piauí](#) [Rio de Janeiro](#) [Rio Grande do Norte](#)
[Rio Grande do Sul](#) [Rondônia](#) [Roraima](#)
[Santa Catarina](#) [São Paulo](#) [Sergipe](#) [Tocantins](#)

Fonte: Municípios (SIOPS 2001)



[HOME PAGE](#)
DATASUS

Serão relacionados na tela todos os municípios que fazem parte do Estado do Acre, do qual selecionaremos o Município Acrelândia.



SIOPS - Sistema de Informações sobre Orçamentos Públicos em Saúde

Dados Municipais - Ano base 2000 - Despesa Empenhada

[120001 Acrelândia](#)
[120005 Assis Brasil](#)
[120010 Brasília](#)
[120013 Bujari](#)
[120017 Capixaba](#)
[120020 Cruzeiro do Sul](#)
[120025 Epiplácido](#)
[120030 Feijó](#)
[120032 Jordão](#)
[120033 Mâncio Lima](#)
[120034 Manoel Urbano](#)

[120035 Marechal Thaumaturgo](#)
[120038 Plácido de Castro](#)
[120080 Porto Acre](#)
[120039 Porto Walter](#)
[120040 Rio Branco](#)
[120042 Rodrigues Alves](#)
[120043 Santa Rosa do Purus](#)
[120050 Sena Madureira](#)
[120045 Senador Guomard](#)
[120060 Tarauacá](#)
[120070 Xapuri](#)



[HOME PAGE](#)
DATASUS

Por fim, na próxima tela serão disponibilizadas planilhas com a Receita da Administração Direta, Indireta e Consolidado de Despesas Municipais com Saúde do Município Acrelândia.

SIOPS - Sistema de Informações sobre Orçamentos Públicos em Saúde

Dados Municipais - Ano base 2000 - Despesa Empenhada

Município: 120001

Receita da Administração Direta

Especificação	Valor Arrecadado em 2000
1 - RECEITAS CORRENTES DIRETAMENTE ARRECADADAS	37.806,30
1.1 - IMPOSTOS	25.927,07
1.1.1 - Imposto sobre a Propriedade Predial e Territorial Urbana - IPTU	2.019,72
1.1.2 - Imposto sobre Transmissão "Inter Vivos" de Bens e Direitos sobre Imóveis - ITBI	30,00
1.1.3 - Imposto sobre Serviços de Qualquer Natureza - ISS	23.217,81
1.1.4 - Outros Impostos	659,54
1.2 - TAXAS E CONTRIBUIÇÕES DE MELHORIA	0,00
1.3 - RECEITAS DE CONTRIBUIÇÕES ECONÔMICAS E SOCIAIS	7.147,32
1.4 - RECEITAS PATRIMONIAL, AGROPECUÁRIA E INDUSTRIAL	4.731,91
1.5 - RECEITAS DE SERVIÇOS	0,00
1.5.1 - Recebimento pela Prestação de Serviços - SIA / SIH	0,00
1.5.2 - Recebimento pela Prestação de Serviços ao Estado	0,00
1.5.3 - Recebimento pela Prestação de Serviços a Municípios	0,00
1.5.4 - Recebimento de Serviços Prestados por Consórcios de Saúde	0,00
1.5.5 - Outras Receitas de Serviços	0,00
2 - RECEITAS DE TRANSFERÊNCIAS CORRENTES E DE CAPITAL	2.165.513,44
2.1 - TRANSFERÊNCIAS INTRAGOVERNAMENTAIS	0,00
2.2 - TRANSFERÊNCIAS INTERGOVERNAMENTAIS - DA UNIÃO	1.346.574,04
2.2.1 - Constitucionais / Legais	1.169.385,49
2.2.1.1 - Cota-Parte Fundo de Participação dos Municípios	1.143.364,74
2.2.1.2 - Transferência do Imposto de Renda - Retido na Fonte (Arts.158-I - CF)	9.198,00
2.2.1.3 - Cota-Parte do Imposto sobre Propriedade Territorial Rural	4.877,68
2.2.1.4 - Cota-Parte da Contribuição do Salário-Educação	0,00
2.2.1.5 - Complementação da União ao FUNDEF	0,00
2.2.1.6 - Transferência Financeira aos Estados, ao DF e Municípios - Lei Compl. n° 87/96	11.945,07
2.2.1.7 - Cota-Parte do Imposto sobre Operações de Crédito, Câmbio e Seguro ou Relativas a Títulos ou Valores Mobiliários - Comercialização do Ouro	0,00
2.2.1.8 - Outras Transferências Constitucionais da União	0,00
2.2.2 - Transferências da União para o Município - Saúde	115.608,96
2.2.2.1 - Piso de Atenção Básica - PAB - Fixo	65.876,92
2.2.2.2 - Piso de Atenção Básica - PAB - Variável	49.732,04
2.2.2.2.1 - Ações Básicas de Vigilância Sanitária	1.153,68
2.2.2.2.2 - Ações de Atenção à Saúde dos Povos Indígenas	0,00
2.2.2.2.3 - Programa de Assistência Farmacêutica Básica	6.312,13
2.2.2.2.4 - Programa de Combate às Carências Nutricionais	8.100,00
2.2.2.2.5 - Programa de Saúde da Família - PSF	0,00
2.2.2.2.6 - Programa de Agentes Comunitários da Saúde - PACS	32.266,23
2.2.2.2.7 - Programa Nacional de Vigilância Epidemiológica e Controle de Doenças	1.900,00
2.2.2.3 - Transferências de Alta e Média Complexidade - SIA / SIH	0,00
2.2.2.4 - Transferências do Fundo de Ações Estratégicas e Compensação - FAEC	0,00
2.2.2.5 - Convênios da Área de Saúde	0,00
2.2.2.5.1 - Convênios com o Fundo Nacional de Saúde - FNS	0,00
2.2.2.5.2 - Convênios com a Fundação Nacional de Saúde - FUNASA	0,00
2.2.2.5.3 - Convênios com o Reforsus	0,00
2.2.2.5.4 - Outros Convênios com a União - Saúde	0,00
2.2.3 - Outras Transferências da União	61.579,59
2.3 - TRANSFERÊNCIAS INTERGOVERNAMENTAIS - DO ESTADO	765.885,63
2.3.1 - Constitucionais / Legais	765.885,63
2.3.1.1 - Complementação do Estado ao FUNDEF	348.510,95
2.3.1.2 - Cota-Parte do ICMS	393.095,06
2.3.1.3 - Cota-Parte do IPI - Exportação	0,00
2.3.1.4 - Cota-Parte do IPVA	2.218,95
2.3.1.5 - Transferências do Salário-Educação	0,00
2.3.1.6 - Outras Transferências do Estado	22.060,67
2.3.2 - Transferências do Estado para o Município - Saúde	0,00
2.3.2.1 - Convênios da Área de Saúde	0,00
2.3.2.2 - Transferências do Fundo Estadual de Saúde	0,00
2.4 - OUTRAS TRANSFERÊNCIAS INTERGOVERNAMENTAIS	0,00
2.4.1 - Contribuições para Manutenção de Consórcios de Saúde	0,00

2.4.2 - Outras Transferências Intergovernamentais	0,00
2.5 - TRANSFERÊNCIAS DE INSTITUIÇÕES PRIVADAS, DO EXTERIOR E DE PESSOAS	0,00
2.6 - OUTRAS RECEITAS CORRENTES	53.053,77
2.6.1 - Dívida Ativa Tributária de Impostos	3.522,14
2.6.2 - Outras Receitas Diversas	49.531,63
3 - RECEITAS DE CAPITAL (EXCLUSIVE TRANSFERÊNCIAS)	472.002,71
3.1 - OPERAÇÕES DE CRÉDITO	0,00
3.1.1 - Destinadas à Saúde	0,00
3.1.2 - Outras Operações de Crédito	0,00
3.2 - OUTRAS RECEITAS DE CAPITAL	472.002,71
4 - RECEITA TOTAL DA ADMINISTRAÇÃO DIRETA	2.675.322,45

Receita da Administração Indireta

Especificação	Valor Arrecadado em 2000
5 - RECEBIMENTO DE RECURSOS DA UNIÃO	0,00
5.1 - Transferências da União para o Município - Saúde	0,00
5.1.1 - Piso de Atenção Básica - PAB - Fixo	0,00
5.1.2 - Piso de Atenção Básica - PAB - Variável	0,00
5.1.2.1 - Ações Básicas de Vigilância Sanitária	0,00
5.1.2.2 - Ações de Atenção à Saúde dos Povos Indígenas	0,00
5.1.2.3 - Programa de Assistência Farmacêutica Básica	0,00
5.1.2.4 - Programa de Combate às Carências Nutricionais	0,00
5.1.2.5 - Programa de Saúde da Família - PSF	0,00
5.1.2.6 - Programa de Agentes Comunitários da Saúde - PACS	0,00
5.1.2.7 - Programa Nacional de Vigilância Epidemiológica e Controle de Doenças	0,00
5.1.3 - Transferências de Alta e Média Complexidade - SIA / SIH	0,00
5.1.4 - Transferências do Fundo de Ações Estratégicas e Compensação - FAEC	0,00
5.1.5 - Convênios da Área de Saúde	0,00
5.1.5.1 - Convênios com o Fundo Nacional de Saúde - FNS	0,00
5.1.5.2 - Convênios com a Fundação Nacional de Saúde - FUNASA	0,00
5.1.5.3 - Convênios com o Reforsus	0,00
5.1.5.4 - Outros Convênios com a União - Saúde	0,00
5.2 - Recebimento pela Prestação de Serviços - SIA / SIH	0,00
6 - RECEBIMENTO DE RECURSOS DO ESTADO	0,00
6.1 - Recebimento pela Prestação de Serviços ao Estado	0,00
6.2 - Convênios da Área de Saúde	0,00
6.3 - Transferências do Fundo Estadual de Saúde	0,00
7 - RECEBIMENTO DE RECURSOS DE MUNICÍPIOS	0,00
7.1 - Recursos Provenientes do Fundo Municipal de Saúde	0,00
7.2 - Recursos Provenientes do Tesouro Municipal	0,00
7.3 - Recebimento pela Prestação de Serviços a Municípios	0,00
7.4 - Recebimento de Serviços Prestados por Consórcios de Saúde	0,00
8 - OUTRAS RECEITAS DA ADMINISTRAÇÃO INDIRETA COM AÇÕES E SERVIÇOS DE SAÚDE	0,00
9. RECEITA TOTAL DA ADMINISTRAÇÃO INDIRETA DE SAÚDE	0,00

Consolidado de Despesas Municipais com Saúde

Especificação	Valor Empenhado em 2000	
	Administração Direta	Entidades de Adm Indireta em Saúde
1 - DESPESAS CORRENTES COM SAÚDE	183.071,58	0,00
1.1- Pessoal e Encargos Sociais	50.255,49	0,00
1.1.1 - Pessoal Ativo	50.255,49	0,00
1.1.1.1 - Pessoal e Encargos do Programa de Saúde da Família - PSF	15.255,49	0,00
1.1.1.2 - Outras Despesas com Pessoal e Encargos Sociais	35.000,00	0,00
1.1.2 - Pessoal Inativo (Aposentadoria e Pensões)	0,00	0,00
1.2- Outros Benefícios de Natureza Social	0,00	0,00
1.3 - Juros e Encargos da Dívida Interna e Externa	0,00	0,00
1.4- Outras Despesas Correntes	132.816,09	0,00
1.4.1- Transferências Intergovernamentais	0,00	0,00
1.4.1.1- Contribuições / Pagamentos de Consórcios de Saúde	0,00	0,00
1.4.1.2- Outras Transferências Intergovernamentais	0,00	0,00
1.4.2- Subvenções Sociais	0,00	0,00
1.4.3- Material de Consumo	54.679,15	0,00

1.4.3.1- Medicamentos	37.932,88	0,00
1.4.3.2- Material Médico, Hospitalar, Odontológico e Laboratorial	8.635,20	0,00
1.4.3.3- Outros Materiais de Consumo	8.111,07	0,00
1.4.4- Serviços de Terceiros - Pessoa Física	37.639,75	0,00
1.4.5- Serviços de Terceiros - Pessoa Jurídica	20.051,04	0,00
1.4.5.1- Serviços de Água, Luz, Telefonia etc.	637,32	0,00
1.4.5.2- Serviços de Reparos e Manutenção de Equipamentos	5.647,12	0,00
1.4.5.3- Programa de Agentes Comunitários de Saúde - PACS	5.666,60	0,00
1.4.5.4- Programa de Saúde da Família - PSF	8.100,00	0,00
1.4.5.5- Pagamentos de Serviços Ambulatoriais e Hospitalares - SIA / SIH	0,00	0,00
1.4.5.5.1- Instituições Filantrópicas	0,00	0,00
1.4.5.5.2- Instituições Contratadas	0,00	0,00
1.4.5.5.3- Instituições Sindicais	0,00	0,00
1.4.5.5.4- Universidades	0,00	0,00
1.4.5.5.5- Instituições Municipais	0,00	0,00
1.4.5.5.6- Instituições Estaduais	0,00	0,00
1.4.5.5.7- Outras Instituições	0,00	0,00
1.4.5.6- Pagamento de Serviços de Consórcios de Saúde	0,00	0,00
1.4.5.7- Demais Serviços de Terceiros - Pessoa Jurídica	0,00	0,00
1.4.6- Outras Despesas Correntes	20.446,15	0,00
2 - DESPESAS DE CAPITAL COM SAÚDE	62.230,23	0,00
2.1- Transferências Intergovernamentais	0,00	0,00
2.2- Subvenções Sociais	0,00	0,00
2.3- Investimentos	62.230,23	0,00
2.3.1- Obras e Instalações	59.020,23	0,00
2.3.2- Equipamentos e Material Permanente	3.210,00	0,00
2.3.3- Diversos Investimentos	0,00	0,00
2.4- Inversões Financeiras	0,00	0,00
2.5 - Amortização da Dívida Interna e Externa	0,00	0,00
2.6- Outras Despesas de Capital	0,00	0,00
3 - DESPESA TOTAL COM SAÚDE	245.301,81	0,00
4 - TRANSFERÊNCIAS INTRAGOVERNAMENTAIS CORRENTES E DE CAPITAL	0,00	0,00
5 - RESTOS A PAGAR INSCRITOS EM SAÚDE EM 1999, PAGOS EM 2000	0,00	0,00



[HOME PAGE](#)
SIA/SUS

7. Consulta TabNet Indicadores

A consulta Indicadores também é disponibilizada por tabulações realizadas por meio da ferramenta TabNet. Essa página possibilita a pesquisa de documento referente à avaliação dos indicadores do sistema SIOPS dos estados, do Distrito Federal e dos municípios, ou seja, essa consulta gera automaticamente um conjunto de indicadores que relacionam valores da receita total e da despesa com ASPS dos entes da Federação.

Clique no botão **Estados e Distrito Federal** ou **Municípios** da página Indicadores.



The screenshot shows the 'Indicadores' page on the SIOPS website. At the top, there is a navigation bar with links: Principal, Saúde para Você, Orientação e Prevenção, Ações e Programas, Comunicação, Legislação, Redes Sociais, and Entenda o SUS. Below the navigation bar, the page title is 'O Ministério > SIOPS'. There are icons for accessibility (A+, A-, A) and social media (Facebook, Twitter, YouTube). The main content area is titled 'Indicadores' and features a vertical sidebar on the left with a list of menu items: PÁGINA INICIAL, ACESSE A PÁGINA INICIAL DO SIOPS, O QUE É SIOPS, FINANCIAMENTO DO SUS, SITUAÇÃO DE ENTREGA, DADOS INFORMADOS, DEMONSTRATIVOS, INDICADORES, LEGISLAÇÃO, INSTÂNCIAS DE SUPORTE, PUBLICAÇÕES, CERTIFICAÇÃO DIGITAL, CONTATOS SIOPS, CONTATOS DOS ENTES, DESTAQUES, and PRAZOS DE ENTREGA. The main content area contains a paragraph explaining that indicators are measures that express or quantify an input, result, characteristic, or performance of a process, service, product, or organization, generating useful information for decision-making. It also mentions that SIOPS automatically generates a set of indicators relating total revenue and expenditure to public health actions and services of the Federation. There is a '+ Leia mais' link. Below this text are three large buttons: União, Estados e Distrito Federal, and Municípios. At the bottom, there are sections for 'NOTAS TÉCNICAS' (technical notes) and 'COMO UTILIZAR O TABNET' (how to use TabNet), with brief descriptions of each.

De acordo com a opção selecionada anteriormente será possível consultar os indicadores por ano dos estados e Distrito Federal ou dos municípios que transmitiram dados por meio do SIOPS. No exemplo a seguir simularemos a obtenção de dados referentes aos estados e Distrito Federal. Lembrando que é idêntica a sistemática para obter os dados dos municípios.

Os indicadores são medidas que expressam ou quantificam um insumo, um resultado, uma característica ou desempenho de um processo, serviço, produto ou organização, gerando informações úteis à tomada de decisão.

Clique no botão [Consultar por Fase da Despesa](#) ou [Série Histórica de Indicadores](#) para ter acesso a pesquisa TabNet. Neste caso, simularemos uma pesquisa por Fase da Despesa.



The screenshot shows the SIOPS website interface. At the top, there is a navigation menu with links: Principal, Saúde para Você, Orientação e Prevenção, Ações e Programas, Comunicação, Legislação, Redes Sociais, and Entenda o SUS. Below the menu, the breadcrumb path is "O Ministério > SIOPS". There are icons for accessibility (A+, A-) and social media (Facebook, YouTube). The main heading is "Indicadores - Estados e Distrito Federal". A paragraph explains that users can consult indicators by year for states and the Federal District, and also by expense phase using the TABNET tool. Three buttons are visible: "Consultar por Ano", "Consultar por Fase da Despesa", and "Série Histórica de Indicadores". A "< Voltar" button is located at the bottom left.

No link Consulta por Fase da Despesa é possível extrair os valores declarados pelo ente referente à dotação atualizada, despesa empenhada, liquidada, paga e orçada dividido em grupos denominado ano base, desde o exercício de 2000.

Utilizaremos o item Despesa Empenhada correspondente ao ano base 2002 em diante anual, como forma de demonstrar as tabulações permitidas através da seleção de determinadas categorias de dados existentes no SIOPS, resultando em planilhas de dados.

Clique no botão [Despesa Empenhada](#) item ano base 2002 em diante anual.

Principal Saúde para Você Orientação e Prevenção Ações e Programas Comunicação Legislação Redes Sociais Entenda o SUS

O Ministério > SIOPS

Consultas fases da Despesa - Estado e DF

ANO BASE	FASES DA DESPESA	OBSERVAÇÕES
2000	Despesa Empenhada	
2001	Despesa Empenhada	
2002 em diante semestral	Despesa Atualizada	
	Despesa Empenhada	Os dados simulados nesta consulta utilizarão a despesa liquidada para todos os valores de despesa utilizados em indicadores, exceto os utilizados no indicador 3.2, na despesa com recursos próprios e na despesa com recursos próprios/habitante.
	Despesa Liquidada	
	Despesa Liquidada Cálculo adotado pelo sistema	Os dados simulados nesta consulta utilizarão a despesa liquidada para todos os valores de despesa utilizados em indicadores. Porém, esta consulta só tem dados disponíveis a partir do SIOPS 2008 Semestral.
	Despesa Paga	
2002 em diante anual	Dotação atualizada	
	Despesa Empenhada	Os dados simulados nesta consulta utilizarão a despesa liquidada para todos os valores de despesa utilizados em indicadores, exceto os utilizados no indicador 3.2, na despesa com recursos próprios e na despesa com recursos próprios/habitante.
	Despesa Liquidada Cálculo adotado pelo sistema	
	Despesa Liquidada	Os dados simulados nesta consulta utilizarão a despesa liquidada para todos os valores de despesa utilizados em indicadores. Porém, esta consulta só tem dados disponíveis a partir do SIOPS 2008 Semestral.
	Despesa Paga	
	Despesa Orçada	

Em seguida, na próxima página, selecione uma das opções disponíveis no campo linha, coluna, conteúdo, bem como também filtrar os demais campos do grupo seleções disponíveis.

Na pesquisa Despesa Empenhada, representaremos dois tipos de consultas para exemplificar formas diferentes de tabulações dos dados.


1 Consulta:

Pesquisa um determinado indicador nos vários períodos selecionados.

Selecione nos campos, conforme figura abaixo, as opções descritas para cada item de pesquisa e logo após clique no botão **Mostra**.


- **Linha** – Estado
- **Coluna** – Ano
- **Conteúdo** – 3.2% de Recursos Próprios aplic em Saúde (EC 29)

- **Períodos Disponíveis** – 2002 a 2010
- **Seleções Disponíveis:**
 - **Unidade Federação** – Todas as categorias



MINISTÉRIO DA SAÚDE
SECRETARIA EXECUTIVA
DATASUS

TABNET

Brasil 

SIOPS - Sistema de Informações sobre Orçamentos Públicos em Saúde

Dados Estaduais - Anual - Despesa Empenhada

Estado	Não ativa	3.1 % Transf SUS / Despesa Total com Saúde
Linha	Ano	3.2 % de Recursos Próprios aplic. em Saúde (EC 29)
Coluna	Conteúdo	Receita de Impostos e Transf Constitucionais e Legais
		Receita Transferências SUS

Períodos Disponíveis

2010
2009
2008
2007

Seleções Disponíveis

Unidades da Federação

Todas as categorias
Rondônia
Acre
Amazonas

Ordenar pelos valores da coluna

Formato Tabela com bordas Texto pré-formatado Colunas separadas por ";"

Mostra Limpa

Fonte: Governos Estaduais (SIOPS)

Após selecionar os campos indicados, a consulta resulta na planilha com a relação do indicador de recursos próprios aplicados em saúde (EC 29) no período de 2002 a 2010.


SIOPS - Sistema de Informações sobre Orçamentos Públicos em Saúde
Dados Estaduais - Anual - Despesa Empenhada

 3.2 %RecPrpS(EC29) por Ano segundo UF
 Período: 2002-2010

UF	2002	2003	2004	2005	2006	2007	2008	2009	2010	Total
TOTAL	9,69	10,86	12,22	12,12	12,61	13,04	13,16	13,83	13,12	12,60
Rondônia	9,67	10,96	11,16	12,79	12,90	11,78	12,50	14,30	14,71	12,74
Acre	13,89	13,12	13,24	12,54	13,66	13,02	15,33	18,32	17,44	14,96
Amazonas	27,80	24,17	24,40	22,61	23,71	23,64	19,44	24,07	21,35	22,97
Roraima	10,14	13,26	11,55	13,75	15,06	14,44	14,51	14,18	13,98	13,75
Pará	9,88	10,56	14,55	12,46	12,79	12,65	13,06	11,74	13,00	12,45
Amapá	12,53	14,99	15,80	11,31	13,48	13,38	13,50	13,37	12,03	13,23
Tocantins	11,48	11,32	10,52	11,73	13,22	15,13	13,56	15,43	17,26	13,83
Maranhão	9,48	8,90	13,23	12,74	11,23	12,07	13,89	16,78	12,86	12,85
Piauí	6,05	7,48	11,62	12,64	12,91	13,71	15,06	17,09	12,76	13,01
Ceará	9,39	9,39	12,66	12,06	14,49	12,43	14,34	16,28	16,12	13,67
Rio Grande do Norte	13,30	14,58	15,04	14,07	14,59	18,64	17,75	17,94	15,41	16,06
Paraíba	11,31	12,42	12,03	11,53	12,91	12,72	13,03	16,28	14,18	13,29
Pernambuco	11,59	11,90	11,77	12,42	15,06	15,62	16,17	18,04	17,65	15,23
Alagoas	9,46	8,96	12,08	12,58	12,00	10,56	12,15	13,82	12,46	11,88
Sergipe	8,06	10,07	9,59	9,86	9,98	11,66	12,20	12,18	13,02	11,16
Bahia	9,41	10,38	11,82	12,04	11,66	12,18	12,76	14,52	13,68	12,38
Minas Gerais	6,36	10,20	12,33	13,00	13,86	12,72	12,19	14,80	13,30	12,57
Espírito Santo	12,91	12,65	15,06	12,22	10,67	9,95	10,24	11,77	12,95	11,73
Rio de Janeiro	6,58	12,02	11,92	11,92	11,23	11,13	12,85	12,51	12,13	11,62
São Paulo	11,76	12,26	13,74	12,95	12,80	13,07	13,46	12,66	12,63	12,86
Paraná	6,52	7,04	7,78	9,43	11,24	9,56	9,93	9,77	10,21	9,36
Santa Catarina	7,48	10,75	10,83	10,79	14,47	13,35	11,69	13,14	12,04	11,93
Rio Grande do Sul	5,42	4,41	5,36	5,01	5,34	12,31	11,27	12,94	7,86	8,30
Mato Grosso do Sul	8,39	9,32	9,61	12,96	12,25	13,36	14,44	15,43	15,16	12,95
Mato Grosso	7,72	9,09	11,08	11,27	11,10	11,44	10,49	12,02	12,34	11,03
Goiás	8,12	10,12	12,46	12,05	12,90	12,30	12,90	14,27	16,45	12,95
Distrito Federal	9,82	11,17	13,27	15,50	17,29	20,28	16,35	14,10	13,73	15,07

Legenda:

... - Dado numérico não disponível.

[Copia como .CSV](#)
[Copia para TabWin](#)

Fonte: Governos Estaduais


Utilize a opção [Copia como .CSV](#) para que o programa copie o conteúdo da tabulação para uma planilha eletrônica (como o MS-Excel, OpenOffice, etc) ou a opção [Copia para TabWin](#) que permite copiar para o programa TabWin.

2 Consulta:

Pesquisar vários indicadores em um determinado ano.


Selecione as seguintes opções dos campos descritos abaixo e logo após clique no botão mostrar:

- **Linha** – Estado
- **Coluna** – Não ativa
- **Conteúdo** – 2.1 Despesa Total com Saúde por Habitante; 2.2% Despesa Pessoal/Despesa Total; 2.3% Despesa Medicamentos/Despesa Total; 2.4% Despesa Serv. Terceiro-Pessoa Jur./Despesa Total; 2.5% Despesa Investimentos/Despesa Total; 3.1% Transf SUS/Despesa Total com Saúde; 3.2% de Recursos Próprios aplic em Saúde (EC 29).
- **Períodos Disponíveis** – 2010
- **Seleções Disponíveis:**
 - **Unidade Federação** – Todas as categorias



SUS
 MINISTÉRIO DA SAÚDE
 SECRETARIA EXECUTIVA
 DATASUS

TABNET

Brasil 

SIOPS - Sistema de Informações sobre Orçamentos Públicos em Saúde

Dados Estaduais - Anual - Despesa Empenhada

Linha

Coluna

Conteúdo

Períodos Disponíveis

Seleções Disponíveis

Unidades da Federação

Ordenar pelos valores da coluna

Formato Tabela com bordas Texto pré-formatado Colunas separadas por ";"

Fonte: Governos Estaduais (SIOPS)

Após selecionar os campos indicados, a consulta resulta na planilha com a relação dos indicadores para o ano determinado (2010).


SIOPS - Sistema de Informações sobre Orçamentos Públicos em Saúde
Dados Estaduais - Anual - Dotação Atualizada

 2.1 D.Tot.Saúde/h, 2.2 %D.Pesso/D.Tot, 2.3 %D.Medicam/DT, 2.4 %D.STerc/D.Tot, 2.5 %D.Invst/D.Tot, 3.1 %Trs.SUS/D.Tot, 3.2 %RecPrpS(EC29) segundo UF
Período: 2010

UF	2.1 D.Tot.Saúde/h	2.2 %D.Pesso/D.Tot	2.3 %D.Medicam/DT	2.4 %D.STerc/D.Tot	2.5 %D.Invst/D.Tot	3.1 %Trs.SUS/D.Tot	3.2 %RecPrpS(EC29)
TOTAL	315,84	26,94	5,75	23,05	8,23	26,31	14,24
Rondônia	443,64	36,99	5,04	21,53	7,18	0,00	33,10
Acre	787,04	43,74	0,00	20,63	8,19	23,26	17,37
Amazonas	521,64	54,24	4,73	16,53	9,25	20,41	21,61
Roraima	896,70	30,44	2,65	28,32	9,53	4,91	22,64
Pará	218,59	29,51	5,53	13,09	9,23	28,73	10,83
Amapá	563,24	57,85	11,33	15,83	0,72	26,93	11,90
Tocantins	634,45	50,58	0,92	22,45	5,19	27,00	17,01
Maranhão	204,25	15,58	2,42	34,73	20,93	15,53	13,39
Piauí	269,80	26,31	6,86	28,38	8,82	26,12	15,04
Ceará	345,90	22,78	0,00	7,73	42,77	0,00	17,66
Rio Grande do Norte	393,18	47,88	6,89	19,54	4,42	30,57	18,24
Paraíba	254,89	48,15	1,66	12,67	15,63	25,90	14,36
Pernambuco	401,99	30,73	4,40	29,70	10,41	31,49	18,71
Alagoas	251,95	39,10	0,00	15,92	8,72	32,92	13,00
Sergipe	336,38	12,48	2,51	51,83	13,83	31,53	12,80
Bahia	215,47	34,45	7,35	33,86	5,05	34,99	13,53
Minas Gerais	259,80	0,00	0,00	0,00	0,05	26,01	15,13
Espirito Santo	445,66	28,77	0,00	22,63	12,12	29,60	13,93
Rio de Janeiro	246,20	24,94	6,12	41,49	6,12	24,80	13,89
São Paulo	356,70	26,66	12,42	22,65	4,49	27,73	16,02
Paraná	236,98	29,09	0,14	35,51	5,76	42,16	7,55
Santa Catarina	317,25	29,55	0,00	19,72	8,44	34,94	12,46
Rio Grande do Sul	323,41	19,92	5,34	23,65	4,25	27,25	9,53
Mato Grosso do Sul	460,89	19,21	4,93	4,83	17,55	19,65	15,53
Mato Grosso	286,42	38,41	5,93	18,14	2,91	27,55	12,72
Goiás	244,23	30,26	7,85	44,03	4,53	18,44	10,78
Distrito Federal	762,99	27,94	6,75	33,08	7,20	28,60	14,19

[Copia como .CSV](#)
[Copia para TabWin](#)

Fonte: Governos Estaduais

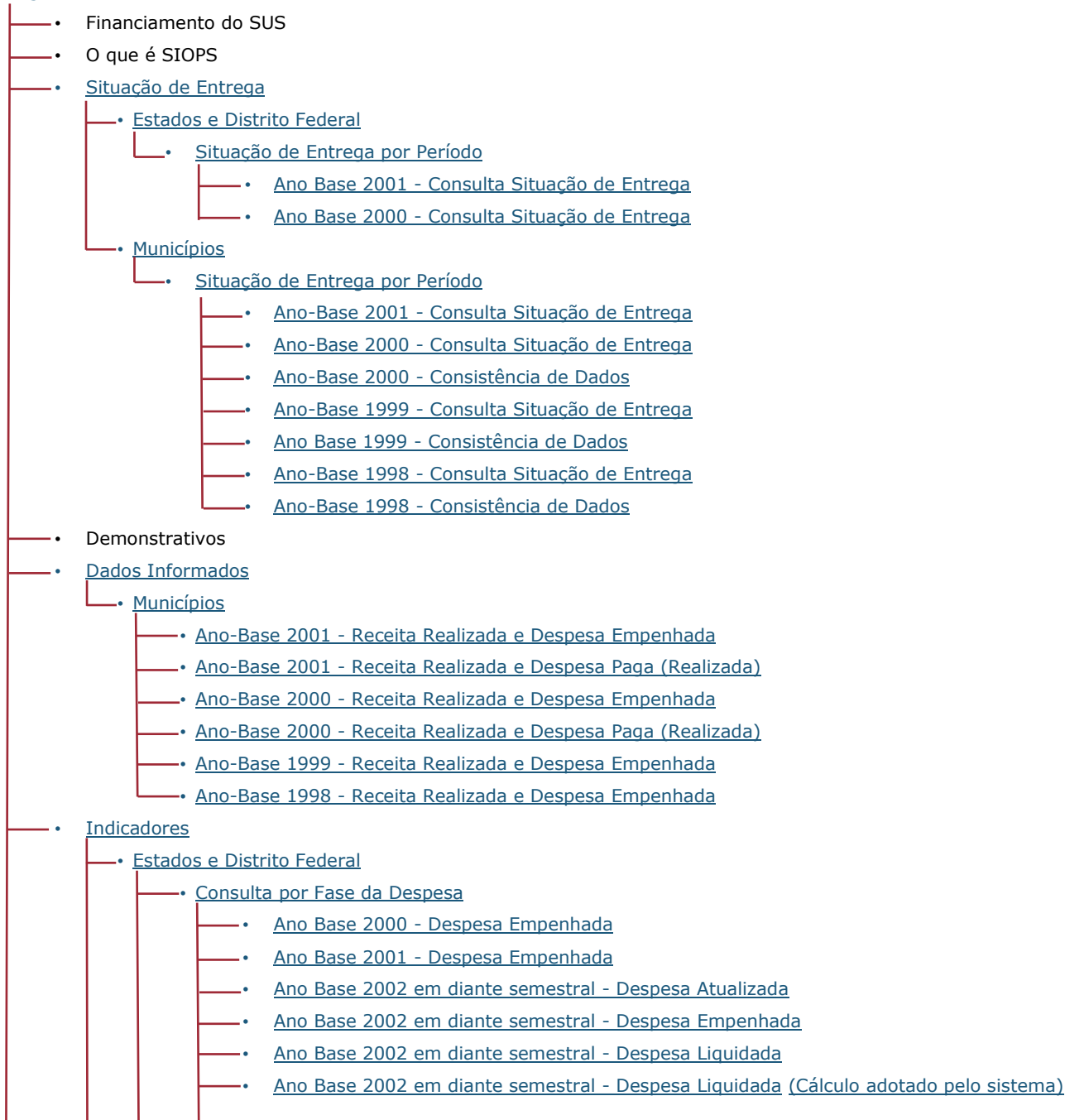
Utilize a opção [Copia como .CSV](#) para que o programa copie o conteúdo da tabulação para uma planilha eletrônica (como o MS-Excel, OpenOffice, etc) ou a opção [Copia para TabWin](#) que permite copiar para o programa TabWin.

8. Mapeamento do site SIOPS (Ferramenta TabNet)

O mapeamento consiste na representação gráfica da estrutura de um website, que mostra a distribuição do conteúdo por áreas e o caminho mais simples a ser percorrido pelo usuário para se chegar a uma determinada informação.

Disponibilizaremos neste capítulo o mapeamento das principais páginas do site SIOPS, mostrando a ligação de uma página à outra, como se fosse o detalhamento do menu do site, com o propósito de mostrar aos usuários os links que permitem acesso a ferramenta TabNet para realizar pesquisas dos dados declarados no SIOPS.

Página Inicial SIOPS



...(Página Inicial SIOPS)

- [Ano Base 2002 em diante semestral - Despesa Paga](#)
- [Ano Base 2002 em diante anual - Dotação atualizada](#)
- [Ano Base 2002 em diante anual - Despesa Empenhada](#)
- [Ano Base 2002 em diante anual - Despesa Liquidada \(Cálculo adotado pelo sistema\)](#)
- [Ano Base 2002 em diante anual - Despesa Liquidada](#)
- [Ano Base 2002 em diante anual - Despesa Paga](#)
- [Ano Base 2002 em diante anual - Despesa Orçada](#)
- [Série Histórica de Indicadores](#)
- [Municípios](#)
 - [Consulta por Fase da Despesa](#)
 - [Ano Base 1998 - Dentro dos Parâmetros](#)
 - [Ano Base 1998 - Fora dos Parâmetros](#)
 - [Ano Base 1999 - Dentro dos Parâmetros](#)
 - [Ano Base 1999 - Fora dos Parâmetros](#)
 - [Ano Base 2000 - Despesa Empenhada](#)
 - [Ano Base 2001 - Despesa Empenhada](#)
 - [Ano Base 2002 em diante semestral - Despesa Atualizada](#)
 - [Ano Base 2002 em diante semestral - Despesa Empenhada](#)
 - [Ano Base 2002 em diante semestral - Despesa Liquidada](#)
 - [Ano Base 2002 em diante semestral - Despesa Liquidada \(Cálculo adotado pelo sistema\)](#)
 - [Ano Base 2002 em diante semestral - Despesa Paga](#)
 - [Ano Base 2002 em diante anual - Dotação atualizada](#)
 - [Ano Base 2002 em diante anual - Despesa Empenhada](#)
 - [Ano Base 2002 em diante anual - Despesa Liquidada \(Cálculo adotado pelo sistema\)](#)
 - [Ano Base 2002 em diante anual - Despesa Liquidada](#)
 - [Ano Base 2002 em diante anual - Despesa Paga](#)
 - [Ano Base 2002 em diante anual - Despesa Orçada](#)
 - [Série Histórica de Indicadores](#)
- Legislação
- Instâncias de Suporte
- Publicações
- Certificação Digital
- Contatos SIOPS
- Contatos dos Entes
- Destaques
- Prazo de Entrega
- Funções