



Ministério da Saúde
Secretaria de Saúde Indígena
Distrito Sanitário Especial Indígena - Yanomami

ANEXO

RELATÓRIO SITUACIONAL DO DISTRITO SANITÁRIO ESPECIAL DE SAÚDE INDÍGENA **YANOMAMI**

1. HISTÓRICO

O Distrito Sanitário Especial Indígena Yanomami – DSE-Y foi criado em fevereiro de 1991, através da portaria 316/1991, e teve sua oficialização pelas assinaturas dos Ministérios da Saúde e da Justiça, para servir de modelo de implantação para os demais distritos de todo território Nacional.

O DSEI-Y está situado na região Norte do Brasil. Possui extensão territorial de 96.649,75 km², e uma população estimada em **31.007** indígenas. Abaixo fica o registro algumas especificidades:

Possui 02 grupos linguísticos, Yanomami e Ye'kwana; sendo: Yanomami: 06 sub-troncos linguísticos (Yanomami, Yanomae, Sanumã, Ninan, Yawari e Xamathari).

2. DADOS DEMOGRÁFICOS

POP. GERAL	FAMÍLIAS	RESIDÊNCIAS	POLOS BASE	UBSI	CASA DE APOIO	UNIDADE ADMINISTRATIVA	SEDE ADMINISTRATIVA
31.007	7.536	2.800	37	40	01	03	01

I - DISTRIBUIÇÃO DA POPULAÇÃO DO DSEI-Y

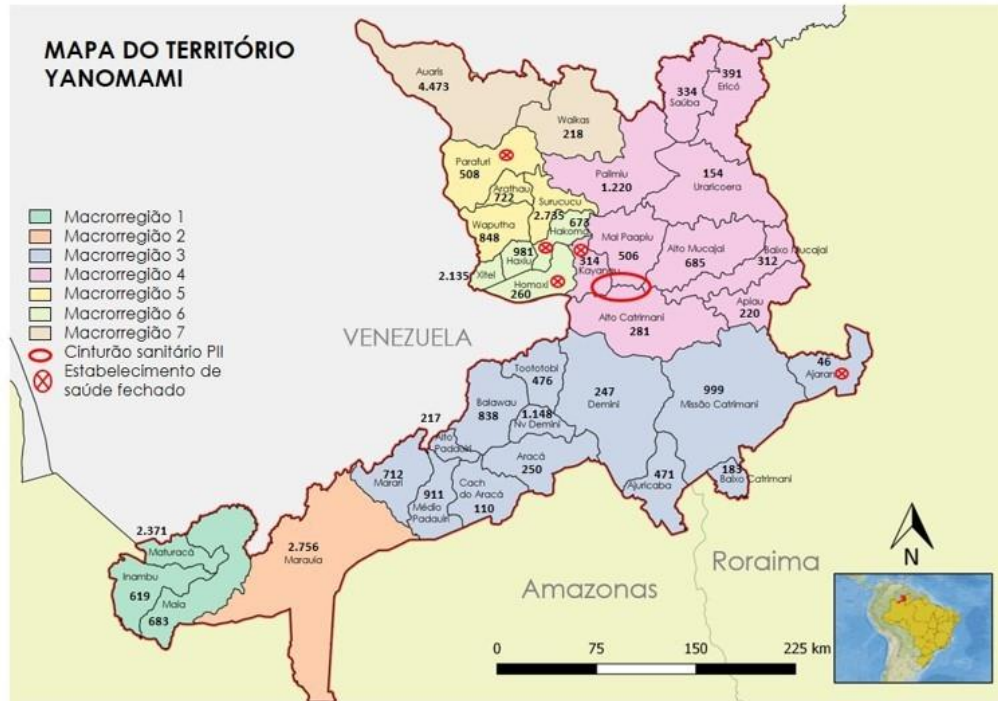
A população do DSEI-Y é constituída por população de 02 Estados e nos respectivos Municípios: **Roraima** (Alto Alegre, Amajari, Caracará, Iracema e Mucajaí. No **Amazonas** cobre São Gabriel da Cachoeira, Santa Isabel do Rio Negro e Barcelos.

II - DISTRIBUIÇÃO DOS POLOS NO DSEI-Y

A assistência aos povos indígenas do território Yanomami (TY), deu-se início ao processo de territorialização, com organização dos polos e distribuição das comunidades, ainda que isso seja um processo altamente complexo e dinâmico pelas próprias características inerentes a população indígena. Contudo, se tem para fins de planejamento a assistência em 37 polos assistenciais e 03 administrativos, abrangendo 374 aldeias distribuídas no (TY), tendo como finalidade aumentar a acessibilidade e as programações, dada s as questões de logística, para dar conta do território com tamanhas especificidades.

POPULAÇÃO 37 POLOS BASE DO DSEI YANOMAMI E YEKUANA 2023						
MUNICÍPIO	POLO BASE	ESTABELECIMENTO DE SAÚDE	COMUNIDADE	RESIDÊNCIA	FAMÍLIA	POP
ALTO ALEGRE	12	6	155	705	2458	11189
AMAJARI	3	7	65	634	1368	5198
CARACARAI	3	1	29	97	342	1228
IRACEMA	3		25	107	287	1080
MUCAJAI	2		18	86	151	503
TOTAL RORAIMA	23	14	292	1629	4606	19198
BARCELOS	10	9	50	280	1463	5380
S.I.R.N	2	16	21	496	863	3439
S.G.C.	2	1	11	395	604	2990
TOTAL AMAZONAS	14	26	82	1171	2930	11809
TOTAL GERAL	37	40	374	2800	7536	31007

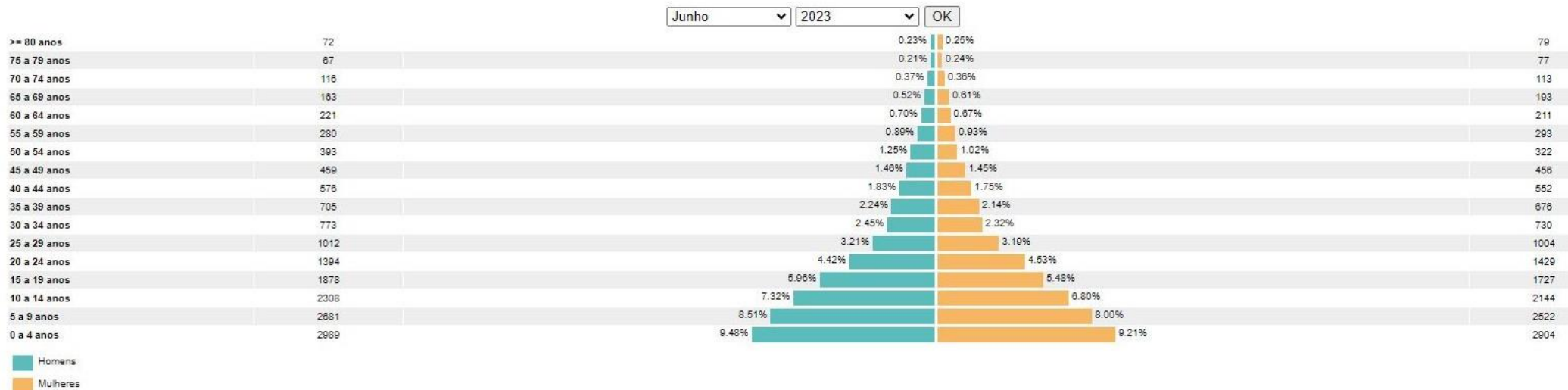
III - ESTABELECIMENTOS DE SAÚDE INDÍGENA



IV - Em resposta aos itens abaixo:

- Apresentar dados demográficos da população assistida pelo DSEI, incluindo informações estatísticas sobre:
- Pirâmide etária da população das aldeias atendida pelo DSEI;

Distribuição da população por sexo, segundo os grupos de idade



Fonte: Siasi 4.40.27 - Versão do Banco:4.15

- Distribuição absoluta da população (mobilidade espacial);
- Área de atendimento do DSEI no mapa;
- Quantidade de aldeias atendidas;
- Quantidade de pessoas atendidas por pólo-base.

Segue SEI (0034377995).

Quanto aos: Atendimentos realizados pelo DSEI (EMSI e CASAI);

3. INFRAESTRUTURA

Relação dos bens móveis e imóveis possuídos e locados pelo DSEI;

Bens móveis:

- Relação de patrimônio (0034398451) anexa

Bens Imóveis

- Prédio da sede- Boa Vista/RR - Locado
- CASAI BV - Prédio próprio
- Sede administrativa - Santa Isabel/AM - Locado
- Sede Administrativa - Barcelos/AM - Prédio Próprio

Relação de veículos servíveis, tipo (passeio, pickup, ambulância) e titularidade (próprio, locado ou arrendado)

- Veículos tipo **PICK UP**: - 17 veículos locados por meio do contrato administrativo nº 77/21 , Empresa Contratada: Unidas Veículos Especiais S/A

VEÍCULOS PRÓPRIOS

Item	Modelo do Carro	Marca do Veículo	Placa do Veículo	Ano do Veículo	Idade do Veículo	Local
01	L-200 TRITON	MITSUBISHI	NAV-3589	2013	10 anos	Casai RR
02	L-200 TRITON	MITSUBISHI	NAS-5587	2016	07 anos	Casai RR
03	CAMINHÃO	AGRALE	NAZ-0789	2013	10 anos	Casai RR
04	ÔNIBUS	AGRALE	NAZ-3849	2013	10 anos	Casai RR
05	AMBULÂNCIA	PEGEOUT	NÃO-9641	2016	07 anos	Casai RR
06	RANGER	FORD	NAR-7917	2008	15 anos	Casai RR

Relação de embarcações (botes, balsas e barcos) e sua titularidade

- Botes - 50 unidades - Próprios

Relação de aeronaves (asa fixa leve, caravan e helicóptero) e sua titularidade;

- Monomotor (Asa fixa leve) - Quantidade 8 - Locado - (Contrato Administrativo 124/2021 - Empresa Contratada - Voare Táxi Aéreo Ltda)
- Caravan - (Asas fixas média) - Quantidade 2 - Locado - (Contrato Administrativo 124/2021 - Empresa Contratada - Voare Táxi Aéreo Ltda)
- Helicóptero - (Asas rotativas leve) Quantidade 1 Locado - (Contrato Administrativo 124/2021 - Empresa Contratada - Voare Táxi Aéreo Ltda)

Relação e localidade de UBSI, pólos-base (especificando se tipo I, II ou III), CASAI, pólos administrativos e sede administrativa;

- **Sede Administrativa:** Rua Cecilia Brasil, nº 1043 - Centro - CEP: 69.301-080 - Boa Vista/RR.
- **Polos administrativos:**

1. Polo Adm. São Gabriel da Cachoeira - Rua 5 Dabaru, nº 35 AME 35 - Bairro Dabaru - CEP: 69.750-000 - São Gabriel da Cachoeira/AM
2. Polo Adm. SIRN - Entrada do Aeroporto S/N - São Judas Tadeu - CEP: 69.740-000 - Santa Isabel do Rio Negro/AM
3. Polo Adm. Barcelos - Rua Cinco de Setembro, 194 - AME 194 - Centro - CEP: 69.700-00 - Barcelos/AM
4. CASAI - LT Monte Cristo s/nº - Monte cristo - CEP: 69.339-899 - Boa Vista/RR

Organograma do DSEI



Relação de serviços administrativos contratados pelo DSEI (vigilância, limpeza, apoio administrativo...).

- Vigilância Armada
- Limpeza e Conservação - Sede, CASAI e polos Bases
- Apoio administrativo: Assistente Adm. Aux. Administrativo; Digitador; Operador de Rádio; Almojarifes; Agentes de Portaria

4. ESTABELECIMENTO DE SAÚDE INDÍGENA

Item	Subtipo de estabelecimento	Quantidade
1	CASAI	01
2	UBSI Tipo I	36
3	UBSI Tipo II	0
4	UBSI Tipo III	0
5	Polo Base tipo I -Sede	37
6	Polo Base tipo II -Sede	03
7	Sede do DSEI	01

5. PERFIL EPIDEMIOLÓGICO

Em resposta aos:

- Apresentar um relato do perfil epidemiológico da população assistida pelo DSEI, contendo gráficos e tabelas com as seguintes informações, conforme SEI nº (0029395266), (0033240066);
- Número anual de óbitos e capítulo CID-10 nos últimos 5 anos, conforme SEI nº (0034377092);
- Número anual de óbitos por faixa etária e sexo nos últimos 5 anos conforme SEI nº (0034377092);
- Número mensal de registros de doenças e agravos de 2020 a 2022. Incluir, minimamente, o , síndromes gripais (incluindo as agudas e COVID-19) e diarreia aguda, conforme SEI nº (0034377118) e (0034386786);
- Número mensal de registros de malária de 2020 a 2022. 2020 SEI nº (0034430767); 2021 SEI nº (0034430882) e SEI nº (0034430952).
- Número mensal de atendimentos em cada CASAI, dividido por motivo do atendimento conforme SEI nº (0034429213).

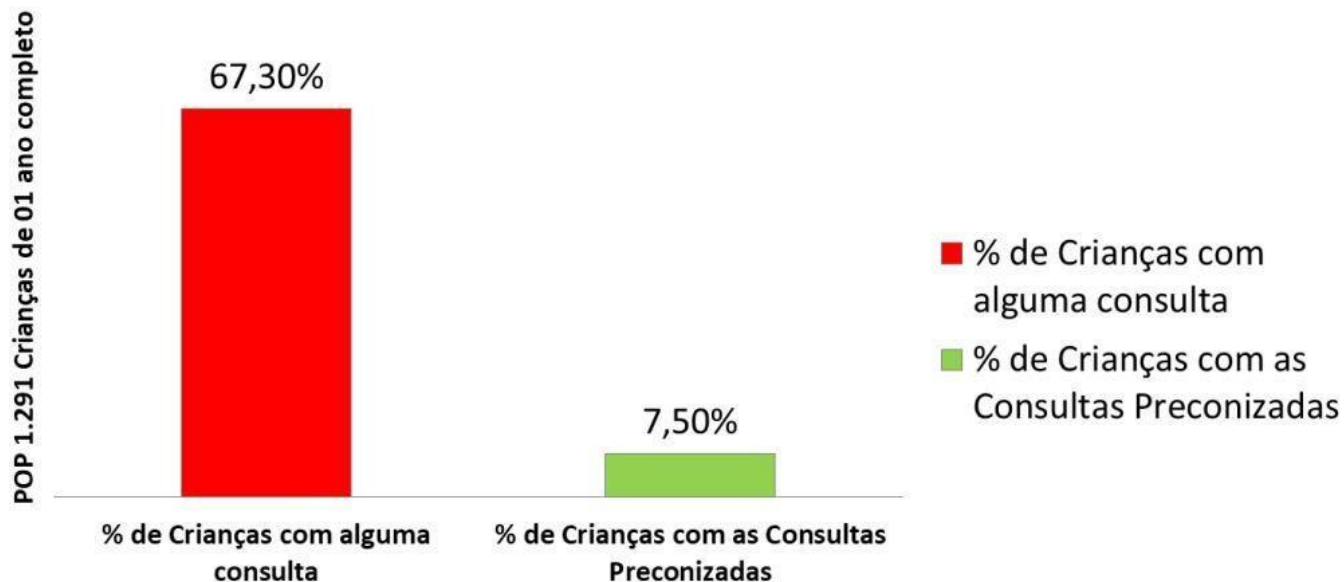
Fonte: Painel Siasi, extração dia 27/06/2023.

6. INDICADORES DE SAÚDE

Dentre os indicadores de atenção à saúde da mulher e da criança do DSEI Yanomami, durante o ano de 2022, os resultados apontaram <indicar os resultados dos indicadores abaixo >:

- I - Percentual das crianças indígenas menores de 1 ano com acesso às consultas preconizadas de crescimento e desenvolvimento;

Acompanhamento das crianças com 1 ano completo, que realizaram as consultas preconizadas de Crescimento e Desenvolvimento Infantil, atendidas pelo SASISUS, no ano de 2022, por DSEI.

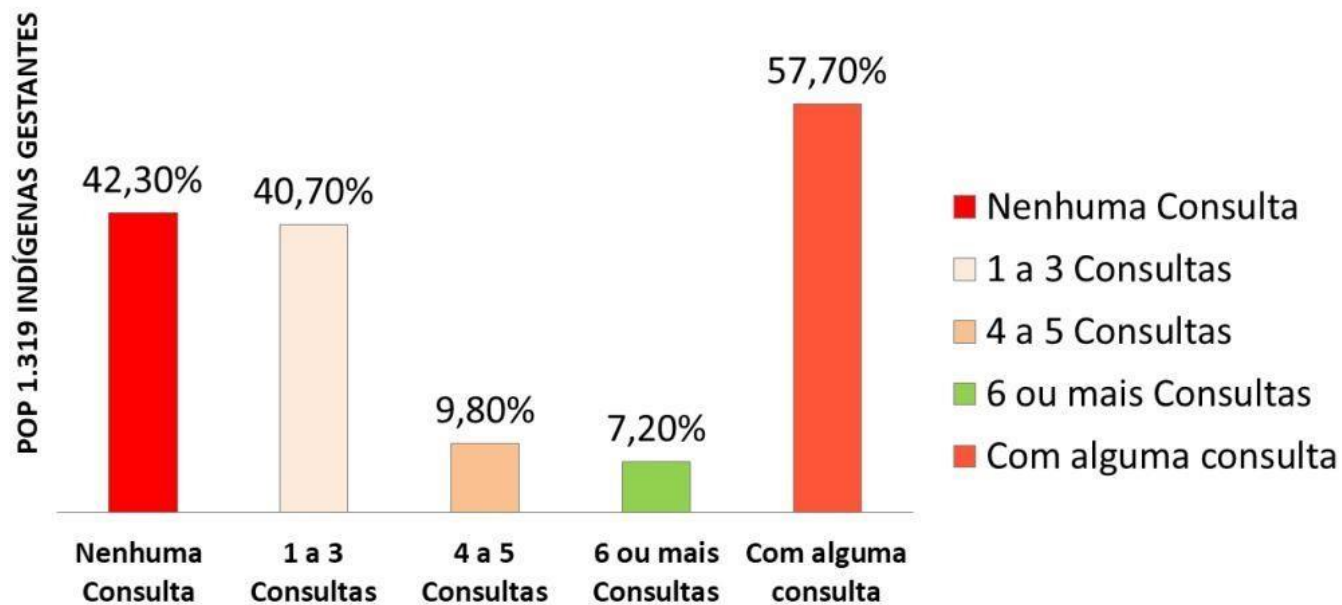


Fonte: SIASI, extração 28/03/2023, período de referência: 01/01/22 a 31/12/22. Dados sujeitos à alteração

GRÁFICO 01.

- II - Percentual das gestantes indígenas com no mínimo 6 consultas de pré-natal;

PERCENTUAL DAS GESTANTES INDÍGENAS ATENDIDAS PELO SASI-SUS, QUE FINALIZARAM A GESTAÇÃO NO ANO DE 2022.



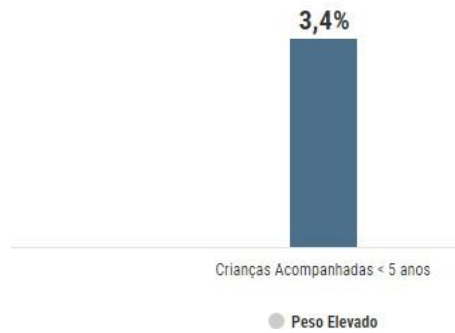
Fonte: SIASI, extração 28/03/2023, período de referência: 01/01/22 a 31/12/22. Dados sujeitos à alteração

GRÁFICO 02.

III - Incidência de sobrepeso/obesidade em < 5 anos (REL AUT SIASI);

Incidência de sobrepeso/obesidade em < 5 anos, ano 2022.

① 3.178 Crianças Acompanhadas com Peso Elevado.

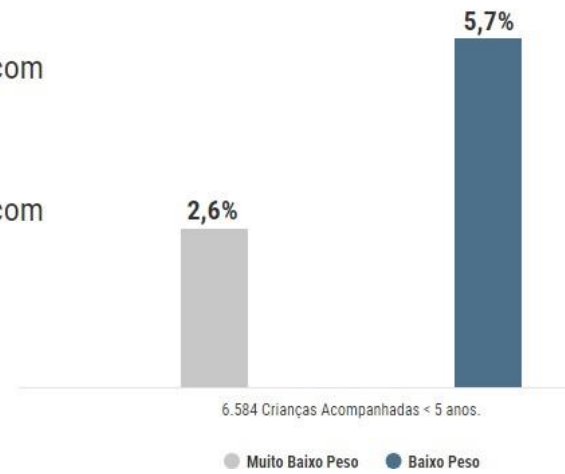


IV - Incidência de déficit nutricional em < 5 anos (REL AUT SIASI);

Incidência de déficit nutricional em < 5 anos, ano 2022.

① 2.432 Crianças Acompanhadas com Muito Baixo Peso;

② 5.353 Crianças Acompanhadas com Baixo Peso.

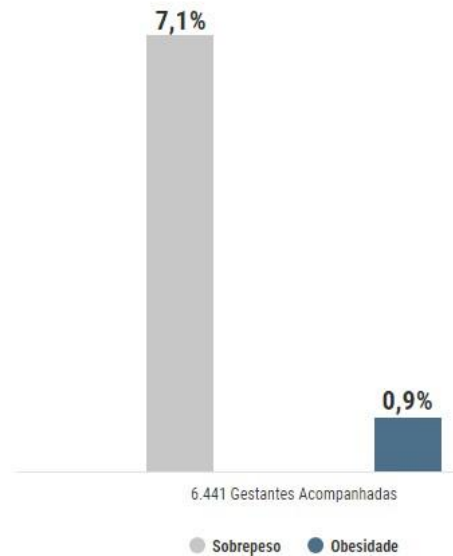


V - Incidência de sobrepeso/obesidade em gestantes (REL AUT SIASI);

Incidência de sobrepeso/obesidade em gestantes, ano 2022.

① 4.185 Gestantes Acompanhadas com Sobrepeso;

② 2.226 Gestantes Acompanhadas com Obesidade.

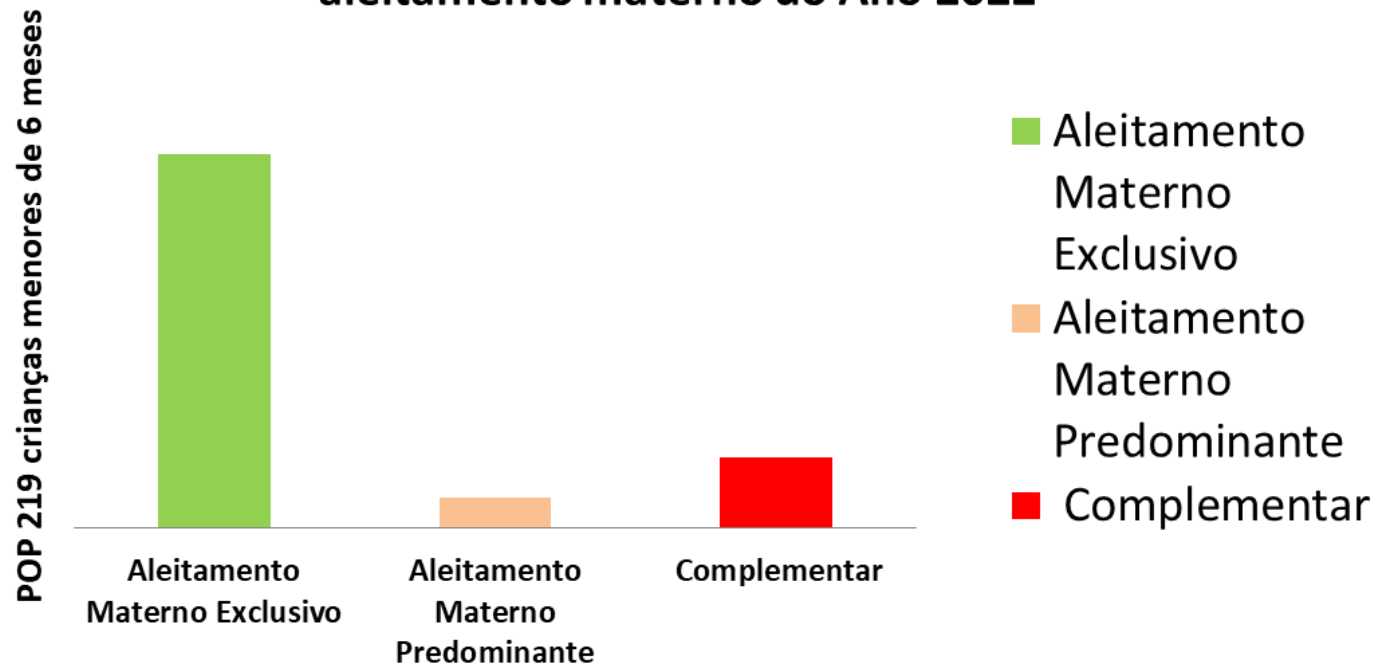


VI - Cobertura do acompanhamento de gestantes no Sias;

Conforme o gráfico 02, a cobertura de consultas de pré-natal nas gestantes atendidas pelo SASI-SUS, que finalizaram a gestação no ano de 2022, no território indígena Yanomami foi de **57,70%**.

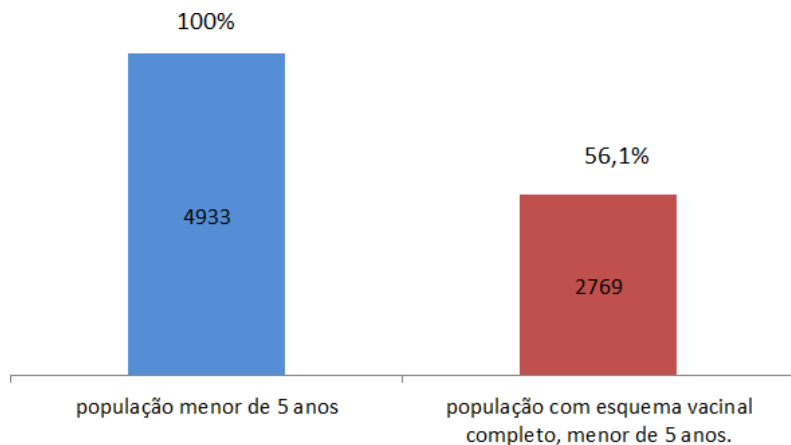
VII - Proporção de aleitamento materno (relat. aut - Sias);

Acompanhamento da distribuição dos tipos de aleitamento materno do Ano 2022



Fonte: SIASI, extração 28/03/2023, período de referência: 01/01/22 a 31/12/22. Dados sujeitos à alteração

VIII - % crianças menores de 5 anos com esquema vacinal completo, conforme o calendário indígena de vacinação.



Fonte: Cobertura Vacinal do 4º trimestre de 2022.

7. EDUCAÇÃO PERMANENTE

Segue as demandas Voltados para os profissionais de área.

- a) Capacitação em sala de Vacina
- b) Capacitação em vigilância do Óbito
- c) Capacitação para o fortalecimento da Estratégia do AIDPI
- d) Capacitação para o fortalecimento da Estratégia do AIDPI COMUNITÁRIO
- e) Capacitação para os profissionais de saúde bucal
- f) Capacitação sobre o crescimento e desenvolvimento infantil
- g) Capacitação dos Agentes Indígenas de Saúde
- h) Capacitação sobre Resíduos Sólido
- i)

8. CONTROLE SOCIAL

Encaminho anexo o Ofício do CONDISI contendo a relação dos conselheiros locais e distritais (0034422608).

9. SABERES TRADICIONAIS

A atual gestão do DSEI Yanomami e da Educação Permanente, irá realizar uma conversa com as associações para fazer um levantamento dos saberes tradicionais, com o intuito de planejar, fomentar o fortalecimento dos saberes e medicinas tradicionais. Até a presente data não foi encontrado nada sobre estudos ou a prática dos saberes tradicionais.

LEANDRO ALVES LACERDA

Coordenador Distrital De Saúde Indígena

DSEI-YANOMAMI/SESAI/MS

Portaria de Pessoal GM/MS Nº 55, de 24 janeiro de 2023



Documento assinado eletronicamente por **Leandro Alves Lacerda, Coordenador(a) Distrital de Saúde Indígena**, em 30/06/2023, às 12:11, conforme horário oficial de Brasília, com fundamento no § 3º, do art. 4º, do [Decreto nº 10.543, de 13 de novembro de 2020](#); e art. 8º, da [Portaria nº 900 de 31 de Março de 2017](#).



A autenticidade deste documento pode ser conferida no site http://sei.saude.gov.br/sei/controlador_externo.php?acao=documento_conferir&id_orgao_acesso_externo=0, informando o código verificador **0034468780** e o código CRC **1E82AC27**.

Referência: Processo nº 25000.088388/2023-98

SEI nº 0034468780

Coordenação Setorial de Gestão de Riscos e Integridade - CORISC/SESAI
Esplanada dos Ministérios, Bloco G - Bairro Zona Cívico-Administrativa, Brasília/DF, CEP 70058-900
Site - saude.gov.br



CONSELHO DISTRITAL DE SAÚDE INDÍGENA YANOMAMI/YE'KUANA
OFÍCIO Nº 213/2023/CONDISI/DSEI-YY/SESAI-RR

Boa Vista, 28 de junho de 2023.

Ao Senhor,
LEANDRO ALVES LACERDA
Coordenador Distrital de Saúde Indígena

Assunto: Atualização das informações estratégicas do DSEI Yanomami – Controle Social

Trata-se o presente expediente a respeito do OFÍCIO Nº 162/2023/SESAI/CORISC/SESAI/GAB/SESAI/MS, qual solicita informações a respeito dos números de Conselheiros Distritais e Locais.

Dessa forma, cumpre-me encaminhar os dados solicitados.


CONSELHEIRO DE SAÚDE INDÍGENA	Nº CONSELHEIRO DISTRITAL	Nº CONSELHEIRO LOCAL
Conselheiro de Saúde Indígena Alto Catrimani	1	10
Conselheiro de Saúde Indígena Alto Mucajai	1	6
Conselheiro de Saúde Indígena Apiau	1	1
Conselheiro de Saúde Indígena Aracá	1	4
Conselheiro de Saúde Indígena Arathau	1	5
Conselheiro de Saúde Indígena Ariabu	1	6
Conselheiro de Saúde Indígena Auaris	1	26
Conselheiro de Saúde Indígena Baixo Catrimani	1	3
Conselheiro de Saúde Indígena Baixo Mucajai	1	4
Conselheiro de Saúde Indígena Bandeira Branca	1	1
Conselheiro de Saúde Indígena Cachoeira do Aracá	1	1
Conselheiro de Saúde Indígena Demini	1	4
Conselheiro de Saúde Indígena Ericó	1	6
Conselheiro de Saúde Indígena Hakoma	1	5
Conselheiro de Saúde Indígena Haxiú	1	12
Conselheiro de Saúde Indígena Hemaripiwey	1	5



CONSELHO DISTRITAL DE SAÚDE INDÍGENA YANOMAMI/YE'KUANA

Conselheiro de Saúde Indígena Inambú	1	5
Conselheiro de Saúde Indígena Kayanau	1	5
Conselheiro de Saúde Indígena Koherepi	1	10
Conselheiro de Saúde Indígena Maia	1	1
Conselheiro de Saúde Indígena Maloca Paapiu	1	10
Conselheiro de Saúde Indígena Marari	1	3
Conselheiro de Saúde Indígena Marauiá	1	18
Conselheiro de Saúde Indígena Maxapapi	1	3
Conselheiro de Saúde Indígena Missão Catrimani	1	13
Conselheiro de Saúde Indígena Olomai	1	10
Conselheiro de Saúde Indígena Palimiu	1	7
Conselheiro de Saúde Indígena Parafuri	1	5
Conselheiro de Saúde Indígena Surucucu	1	42
Conselheiro de Saúde Indígena Waharo	1	4
Conselheiro de Saúde Indígena Waputha	1	6
Conselheiro de Saúde Indígena Xihopi	1	7
Conselheiro de Saúde Indígena Xiroxiropiu	1	7
Conselheiro de Saúde Indígena Xitei	1	25
TOTAL	34	280

Atenciosamente,


JUNIOR HÉKURARI YANOMAMI
Presidente do Conselho de Saúde indígena
DSEI Yanomami