



Ministério da Saúde  
Secretaria de Saúde Indígena  
Distrito Sanitário Especial Indígena - Litoral Sul

## RELATÓRIO SITUACIONAL DO DISTRITO SANITÁRIO ESPECIAL DE SAÚDE INDÍGENA LITORAL SUL

### 1. HISTÓRICO

Etnias predominantes no Distrito Sanitário Especial indígena Litoral Sul - DSEILSUL, os povos Kaingang e Guarani constituem as duas maiores comunidades indígenas residentes nas regiões Sul e Sudeste do Brasil.

Estes dois grupos indígenas são culturalmente distintos entre si: o Guarani pertence ao grupo linguístico Tupi, e o Kaingang, ao grupo linguístico Jê; o Guarani é nômade e costuma viver perto de grandes rios, organizando-se em vários subgrupos, já o Kaingang, por sua vez, é seminômade e vive em planaltos. A atividade básica das duas tribos se restringe à agricultura, caça e pesca. (UTIYAMA et. al., 2000).

Além das etnias "majoritárias", que detêm quase toda a população indígena do qual o DSEI LSul é responsável, algumas outras etnias também se fazem presentes na região, como os Atikun, Fulni-ô, Krenak, Pataxó, Terena, dentre outras de menor população. Cabe destacar que as regiões sul e sudeste do Brasil tem a característica de atrair diversos povos indígenas, que muitas vezes vivem em contexto de urbanização.

Na criação e implantação da Secretaria Especial de Saúde Indígena - SESAI, o DSEILSUL era responsável pela atenção primária em saúde, aos indígenas residentes em aldeias do litoral dos estados do Rio de Janeiro, São Paulo, Paraná, Santa Catarina e Rio Grande do Sul. Entretanto, a extensão territorial da área de abrangência deste DSEI, inviabilizava uma gestão de saúde efetiva aos povos indígenas.

Por esta razão, em 23 de maio de 2012, foi publicada a Portaria Nº32/SESAI/MS, que concedeu aos coordenadores distritais dos DSEI Litoral Sul e Interior Sul, a possibilidade de redefinir a área de gestão de cada Distrito, conforme segue:

O SECRETÁRIO ESPECIAL DE SAÚDE INDÍGENA DO MINISTÉRIO DA SAÚDE, no uso da autorização que lhe confere o art. 2º da Portaria nº 475/GM/MS, de 16 de março de 2011, e tendo em vista o disposto nos artigos 11 e 12 do Decreto-Lei nº 200, de 25 de fevereiro de 1967, e

Considerando que o Distrito Sanitário Especial Indígena Interior Sul (DSEI - Interior Sul/SESAI/MS) abrange comunidades indígenas localizadas nos Estados do Paraná, Santa Catarina, São Paulo e Rio Grande do Sul;

Considerando que o Distrito Sanitário Especial Indígena Litoral Sul (DSEI - Litoral Sul/SESAI/MS) abrange comunidades indígenas localizadas nos Estados do Rio de Janeiro e também do Paraná, Santa Catarina, São Paulo e Rio Grande do Sul; e

Considerando que ambos os Distritos Sanitários Especiais Indígenas possuem Polos Base, Postos de Saúde e Casa de Saúde Indígena (CASAI) que atendem comunidades indígenas tanto do DSEI - Litoral Sul/SESAI/MS quanto do DSEI - Interior Sul/SESAI/MS, resolve:

No- 32 - Art. 1º Fica subdelegada competência aos Chefes do Distrito Sanitário Especial Indígena Interior Sul (DSEI-Interior Sul/SESAI/MS) e do Distrito Sanitário Especial Indígena Litoral Sul (DSEILitoral Sul/SESAI/MS) para realizarem atos de gestão orçamentária e financeira que atendam ambas as áreas de atuação das respectivas unidades administrativas.

Parágrafo único. A competência subdelegada de que trata este artigo será exercida quando se mostrar conveniente e oportuna para maior eficiência da gestão do DSEI - Interior Sul/SESAI/MS e do DSEILitoral Sul/SESAI/MS, devidamente justificada e subscrita conjuntamente pelas respectivas autoridades administrativas.

Art. 2º Ficam convalidados os atos praticados nos termos do "caput" do artigo anterior pelo DSEI - Interior Sul/SESAI/MS e pelo DSEILitoral Sul/SESAI/MS desde a sua constituição definitiva como unidades gestoras após a edição da Portaria nº 475/GM/MS, de 16 de março de 2011, até a data de publicação desta Portaria.

Art. 3º Esta Portaria entra em vigor na data de sua publicação.

Isto posto, a partir da publicação da Portaria Nº32/2012, o DSEILSUL ocupou-se da gestão de saúde prestada aos indígenas residentes em aldeias, nos estados do Rio de Janeiro, São Paulo e Paraná, tanto na faixa litorânea, quanto no interior dos mesmos.

Não obstante, no dia 05 de março de 2021, foi estabelecida a Resolução Conjunta dos CONDISI-ISUL/LSUL, que aprovou a configuração do controle social dos Conselhos Distritais de Saúde Indígena - CONDISI Interior e Litoral Sul, conforme segue:

Nº 01 - Art. 1º - Aprovar a configuração do controle social dos Conselhos Distritais de Saúde Indígena - CONDISI Interior e Litoral Sul, deliberados em plenárias, visto que cumprem os requisitos legais, respeitando as especificidades étnicas e culturais dos povos indígenas da área de abrangência dos Distritos Sanitários Especiais Indígenas (DSEI Interior Sul e Litoral Sul), na qual passam a configurar com as seguintes composições:

I – Polos Bases de Saúde Indígena (PBSI): Porto Alegre/RS, Viamão/RS, Osório/RS, Barra do Ribeiro/RS, Passo Fundo/RS, Guarita/RS, Nonoai/RS, Chapecó/ SC, Ipuacu/SC, José Boateux/SC, Florianópolis/SC e Araquari/SC, os quais passam a configurar o Conselho Distrital de Saúde Indígena (CONDISI Interior Sul), do Distrito Sanitário Especial Indígena (DSEI Interior Sul), com sede em Florianópolis, no Estado de Santa Catarina.

II - Polos Bases de Saúde Indígena (PBSI): Guarapuava/PR, Londrina/PR, Santa Helena/PR, Paranaguá/PR, Guaíra/PR, São Paulo/SP, Bauru/SP, Miracatu/SP, Registro/SP, Peruíbe/SP, Ubatuba/SP, Rio Silveira/SP, Mongaguá/SP, Itaporanga/SP e Angra dos Reis/RJ, os quais passam a configurar o Conselho Distrital de Saúde Indígena (CONDISI Litoral Sul), do Distrito Sanitário Especial Indígena (DSEI Litoral Sul), com sede em Curitiba, no Estado do Paraná.

Art. 2º Realizar os trâmites para a migração dos Conselheiros de Saúde Indígena vinculados aos Polos Bases de Saúde Indígena (PBSI) de Araquari/SC, Florianópolis/ SC, Porto Alegre/RS, Viamão/RS, Osório/RS e Barra do Ribeiro/RS, para o CONDISI Interior Sul e viabilizar a migração dos Conselheiros de Saúde Indígena vinculados aos Polos Bases de Saúde Indígena (PBSI) de Londrina/PR, Guaíra/PR, Bauru/SP, Santa Helena/SP e Itaporanga/SP para compor o CONDISI Litoral Sul.

No presente, cabe ao DSEILSUL a organização dos serviços para assegurar o atendimento primário de saúde à população indígena residente nos estados do Rio de Janeiro, São Paulo e Paraná, além de executar ações voltadas ao saneamento básico e à promoção de ambientes saudáveis nas aldeias, garantindo assistência diferenciada a esta população, no que se refere ao contexto intercultural a ela relacionado.

**2. DADOS DEMOGRÁFICOS**

Dados do Sistema de Informação da Atenção à Saúde Indígena - SIASI, apontam que a população assistida pelas equipes de saúde do DSELSUL, é de 23.960 indígenas (maio/2023). A tabela 1 evidencia a quantidade de indígenas residentes em cada aldeia, também apresentando dados populacionais por estado, município e polo base.

**Tabela 1. Distribuição da população indígena do DSELSUL, por aldeia, em maio/2023**

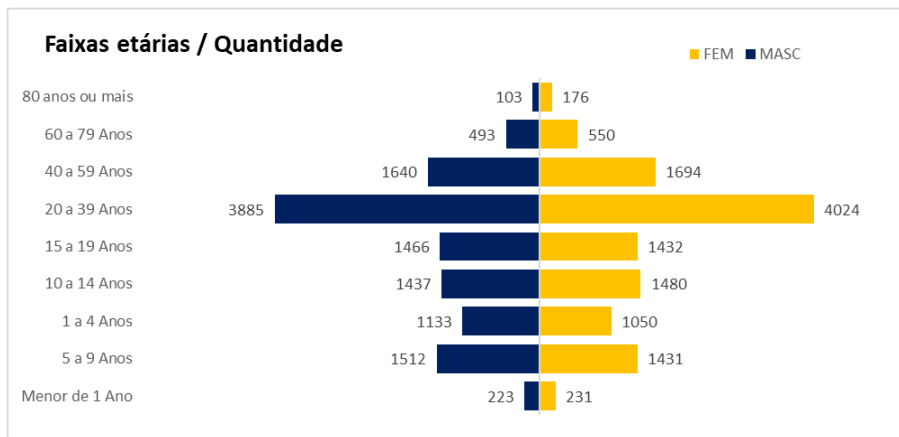
POLO BASE	UF	MUNICÍPIO	ALDEIA	POPULAÇÃO (SIASI, maio/2023)
ANGRA DOS REIS	RJ	PARATY	ARANDU MIRIM	2
ANGRA DOS REIS	RJ	PARATY	GUYRAITAPÚ	33
ANGRA DOS REIS	RJ	ANGRA DOS REIS	IRIRI	33
ANGRA DOS REIS	RJ	PARATY	ITAXI MIRIM	165
ANGRA DOS REIS	RJ	PARATY	JAHAPE	22
ANGRA DOS REIS	RJ	MARICÁ	SÃO JOSÉ	90
ANGRA DOS REIS	RJ	ANGRA DOS REIS	SAPUKAI	370
BAURU	SP	AVAI	EKERUÁ	167
BAURU	SP	BRAUNA	ICATÚ	144
BAURU	SP	AVAI	KOPENOTY	259
BAURU	SP	AVAI	NIMUENDAJÚ	106
BAURU	SP	AVAI	TEREGUA	112
BAURU	SP	ARCO-ÍRIS	VANUIRE	238
GUAIRA	PR	TERRA ROXA	TEKOHÁ ARAGUAY	215
GUAIRA	PR	GUAÍRA	TEKOHA GUARANÍ	155
GUAIRA	PR	GUAÍRA	TEKOHA JEHY	319
GUAIRA	PR	GUAÍRA	TEKOHA KARUMBÉÍ	48
GUAIRA	PR	GUAÍRA	TEKOHA MARANGATÚ	360
GUAIRA	PR	GUAÍRA	TEKOHA MIRÍ	63
GUAIRA	PR	TERRA ROXA	TEKOHA NHAMBOETE	42
GUAIRA	PR	TERRA ROXA	TEKOHA POHÃ RENDA	85
GUAIRA	PR	GUAÍRA	TEKOHÁ PORÃ	227
GUAIRA	PR	TERRA ROXA	TEKOHA TAJY POTY	80
GUAIRA	PR	GUAÍRA	TEKOHÁ TATURI	79
GUAIRA	PR	GUAÍRA	TEKOHA Y'HOVY	331
GUAIRA	PR	TERRA ROXA	TEKOHA YVY	161
GUAIRA	PR	TERRA ROXA	TEKOHA YVYRATY PORÃ	146
GUARAPUAVA	PR	NOVA LARANJEIRAS	ÁGUA SANTA	81
GUARAPUAVA	PR	CLEVELANDIA	ALTO PINHAL	92
GUARAPUAVA	PR	LARANJEIRAS DO SUL	BOA VISTA	80
GUARAPUAVA	PR	MANGUEIRINHA	CAMPINA	893
GUARAPUAVA	PR	NOVA LARANJEIRAS	CAMPO DO DIA	350
GUARAPUAVA	PR	NOVA LARANJEIRAS	ENCRUZILHADA	347
GUARAPUAVA	PR	CANDIDO DE ABREU	FAXINAL	718
GUARAPUAVA	PR	MANOEL RIBAS	IVAI - PR	1889
GUARAPUAVA	PR	NOVA LARANJEIRAS	JACUTINGA	26
GUARAPUAVA	PR	TURVO	KO'EJU	82
GUARAPUAVA	PR	NOVA LARANJEIRAS	LEBRE	267
GUARAPUAVA	PR	TURVO	MARREAS	492
GUARAPUAVA	PR	CHOPINZINHO	MATO BRANCO	92
GUARAPUAVA	PR	MANGUEIRINHA	PAIOL QUEIMADO	134
GUARAPUAVA	PR	PALMAS	PALMAS	804
GUARAPUAVA	PR	CHOPINZINHO	PALMEIRINHA	578

POLO BASE	UF	MUNICIPIO	ALDEIA	POPULAÇÃO (SIASI, maio/2023)
GUARAPUAVA	PR	CORONEL VIVIDA	PASSO LISO	656
GUARAPUAVA	PR	ESPIGÃO ALTO DO IGUAÇU	PINHAL - PR	373
GUARAPUAVA	PR	INACIO MARTINS	RIO DA AREIA	118
GUARAPUAVA	PR	NOVA LARANJEIRAS	SEDE - RIO DAS COBRAS	1011
GUARAPUAVA	PR	NOVA LARANJEIRAS	TAQUARA	198
GUARAPUAVA	PR	NOVA LARANJEIRAS	TREVO	809
GUARAPUAVA	PR	PALMAS	VILA NOVA - PALMAS	34
GUARAPUAVA	PR	NOVA LARANJEIRAS	VILA NOVA - RC	190
ITAPORANGA	SP	BARÃO DE ANTONINA	KARUGWÁ	71
ITAPORANGA	SP	SÃO MIGUEL ARCANJO	NHANDERU PORÃ	16
ITAPORANGA	SP	BARÃO DE ANTONINA	PYAU	20
ITAPORANGA	SP	ITAPORANGA	TEKOÁ PORÃ	47
ITAPORANGA	SP	BARÃO DE ANTONINA	TXONDAROS TEKOÁ MBAÉ	27
LONDRINA	PR	TAMARANA	ÁGUA BRANCA	593
LONDRINA	PR	TAMARANA	APUCARANINHA	1263
LONDRINA	PR	TAMARANA	APUCARANINHA - BARREIRO	98
LONDRINA	PR	SÃO JERÔNIMO DA SERRA	BARÃO DE ANTONINA	373
LONDRINA	PR	SÃO JERÔNIMO DA SERRA	CEDRO	100
LONDRINA	PR	SANTA AMÉLIA	LARANJINHA	211
LONDRINA	PR	ORTIGUEIRA	MOCÓCA	128
LONDRINA	PR	TOMAZINA	PINHALZINHO - PR	147
LONDRINA	PR	ABATIÁ	POSTO VELHO	59
LONDRINA	PR	ORTIGUEIRA	QUEIMADAS	799
LONDRINA	PR	SÃO JERÔNIMO DA SERRA	SÃO JERÔNIMO	624
LONDRINA	PR	TAMARANA	SERRINHA	13
MIRACATU	SP	MIRACATU	AMBA PORÃ	59
MIRACATU	SP	MIRACATU	DJAIKOA-TY	35
MIRACATU	SP	IGUAPE	GUAVIRA-TY (SUBAUMA)	56
MIRACATU	SP	TAPIRA	GUYRA PEPO	129
MIRACATU	SP	IGUAPE	ITAPUÃ - ICAPARA I (ITAGUÁ)	46
MIRACATU	SP	IGUAPE	ITAPUÃ - ICAPARA II (JURÉIA)	52
MIRACATU	SP	IGUAPE	JEJI-TY	81
MIRACATU	SP	IGUAPE	TAKUATY	19
MIRACATU	SP	MIRACATU	URU ITY	21
MONGAGUA	SP	MONGAGUA	AGUAPEÚ	116
MONGAGUA	SP	ITANHAÉM	ALDEINHA	53
MONGAGUA	SP	MONGAGUA	BARIGUI	9
MONGAGUA	SP	MONGAGUA	CERRO CORÁ	65
MONGAGUA	SP	MONGAGUA	ITAÓCA GUARANI	64
MONGAGUA	SP	MONGAGUA	ITAÓCA TUPI	93
MONGAGUA	SP	ITANHAÉM	NHAMANDU-OWÁ	31
MONGAGUA	SP	SÃO VICENTE	PARANAPUÃ	65
MONGAGUA	SP	ITANHAÉM	POTY'I	11
MONGAGUA	SP	ITANHAÉM	RIO BRANCO	68
MONGAGUA	SP	ITANHAÉM	TANGARÁ	44
MONGAGUA	SP	MONGAGUA	TEKOA MIRÍ	71
PARANAGUA	PR	PIRAQUARA	ARAÇA-Í	92
PARANAGUA	PR	GUARAQUEÇABA	CERCO GRANDE	37

POLO BASE	UF	MUNICIPIO	ALDEIA	POPULAÇÃO (SIASI, maio/2023)
PARANAGUA	PR	SÃO JOSÉ DOS PINHAIS	DEUSES DA MONTANHA	27
PARANAGUA	PR	PONTAL DO PARANÁ	GUAVIRATY	28
PARANAGUA	PR	PARANAGUÁ	ILHA DA COTINGA	52
PARANAGUA	PR	GUARAQUEÇABA	KUARAY-HAXA	14
PARANAGUA	PR	PONTAL DO PARANÁ	SAMBAQUI	6
PERUIBE	SP	PERUIBE	BANANAL	40
PERUIBE	SP	ITARIRI	CAPOEIRÃO	39
PERUIBE	SP	PERUIBE	MARAMBÁ	11
PERUIBE	SP	PERUIBE	NHAMANDU MIRIM	57
PERUIBE	SP	IGUAPE	PARÁISO	15
PERUIBE	SP	PERUIBE	PIAÇAGUERA-	68
PERUIBE	SP	PERUIBE	PORUNGAWA	26
PERUIBE	SP	ITARIRI	RIO DO AZEITE	19
PERUIBE	SP	PERUIBE	TABAÇU YPY	40
PERUIBE	SP	PERUIBE	TANIGUÁ	16
PERUIBE	SP	PERUIBE	TAPIREMA	28
PERUIBE	SP	PERUIBE	TEKOA GWARADJÁ	11
PERUIBE	SP	PERUIBE	TEKOA KWARAY	44
PERUIBE	SP	PERUIBE	TEKOA PORÃ	22
PERUIBE	SP	PERUIBE	TENGWAETE	22
REGISTRO	SP	PARIQUERA-AÇU	ARAÇA-MIRIM	63
REGISTRO	SP	REGISTRO	ITAPU-MIRIM	31
REGISTRO	SP	CANANÉIA	MAENDUA PORÃ	20
REGISTRO	SP	CANANÉIA	PAKURI-TY (SANTA CRUZ)	41
REGISTRO	SP	SETE BARRAS	PEGUAO-TY	94
REGISTRO	SP	PARIQUERA-AÇU	PINDO-TY	81
REGISTRO	SP	ELDORADO	TAKUARI	83
REGISTRO	SP	CANANÉIA	TAKUARI-TY (JAKAREY)	83
REGISTRO	SP	CANANÉIA	TAPYI (RIO BRANQUINHO)	27
RIO SILVEIRA	SP	SÃO SEBASTIÃO	RIBEIRÃO SILVEIRA	528
SANTA HELENA	PR	ITAIPULANDIA	ALDEIA YVA RENDA	34
SANTA HELENA	PR	SANTA HELENA	ARA PORÃ	70
SANTA HELENA	PR	ITAIPULANDIA	ATY MIRIM	156
SANTA HELENA	PR	SANTA HELENA	MOKOI JEOGUA	45
SANTA HELENA	PR	SÃO MIGUEL DO IGUAÇU	OCOY	733
SANTA HELENA	PR	SANTA HELENA	TAPE JERE	28
SANTA HELENA	PR	DIAMANTE D'OESTE	TEKOHÁ AÑETETE	300
SANTA HELENA	PR	DIAMANTE D'OESTE	TEKOHÁ ITAMARA	197
SANTA HELENA	PR	SANTA HELENA	TEKOHÁ PYAHU	55
SANTA HELENA	PR	SANTA HELENA	TEKOHÁ VY'A RENDA POTY	128
UBATUBA	SP	UBATUBA	AKARAY	14
UBATUBA	SP	UBATUBA	BOA VISTA	184
UBATUBA	SP	UBATUBA	RENASCER	68
UBATUBA	SP	UBATUBA	RIO BONITO	40

Fonte: SIASI, maio/2023.

Gráfico 1. Pirâmide etária da população indígena assistida pelo DSEILSUL (SIASI, maio/2023).

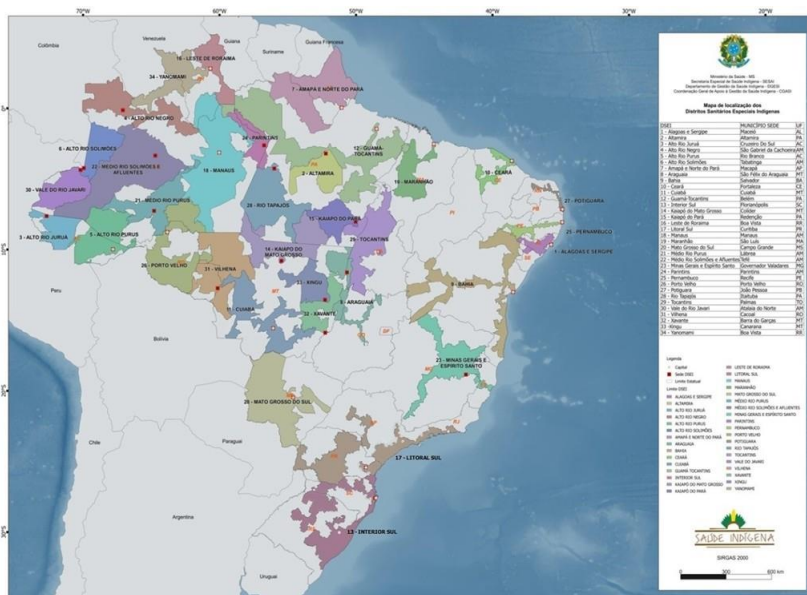


Fonte: SIASI, maio/2023.

Os dados apresentados no gráfico 1, retratam uma pirâmide etária adulta, ou seja, com a maioria da população na faixa etária de 20 a 59 anos de idade (47%), tonando possível inferir que há propensão a uma redução da taxa de natalidade, e baixa expectativa de vida.

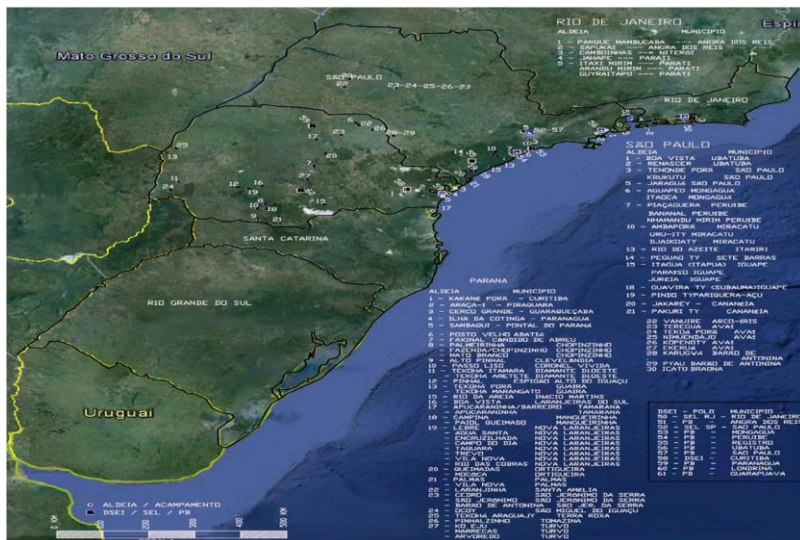
No que concerne a extensão territorial, cabe destacar que 53 municípios dos estados do RJ, SP e PR sediam as 135 aldeias do DSEILSUL. Os mapas a seguir, demonstram a área de gestão distrital (Mapa 1), e onde estão localizadas as aldeias assistidas pelas equipes de saúde indígena (mapa 2).

**Mapa 1. Demonstrativo da área de gestão do DSEILSUL.**



Fonte: DSEILSUL/2023.

**Mapa 2. Demonstrativo das aldeias presentes na área de gestão do DSEILSUL.**



Fonte: DSEISUL/2023.

As equipes multidisciplinares de saúde indígena - EMSI, desenvolvem ações nas diferentes áreas programáticas da atenção básica, incluindo os Programas de Imunização, Saúde da Mulher e da Criança, Controle das Geohelminases, Saúde do Homem e do Idoso, Controle da Tuberculose e da Hanseníase, DST/HIV/Aids e Hepates Virais, Controle da Hipertensão e Diabetes, Vigilância do Óbito, Assistência Farmacêutica, Saúde Bucal, Vigilância Alimentar e Nutricional e Saúde Mental.

A tabela 2 apresenta a série histórica de atendimentos realizados no DSEISUL nos últimos 4 anos, por profissionais da equipe de enfermagem, que exercem 40 horas semanais de trabalho nas aldeias (diariamente, de segunda a sexta-feira, as 08h as 17h).

**Tabela 2. Quantitativo de atendimentos realizados pelos profissionais de enfermagem no DSEISUL, entre os anos de 2019 a 2022.**

CATEGORIA PROFISSIONAL	2019		2020		2021		2022	
	Atendimentos (N)	At./hab. <sup>1</sup> (Pop. 2020: 20.457)	Atendimentos (N)	At./hab. <sup>1</sup> (Pop. 2020: 19.570)	Atendimentos (N)	At./hab. <sup>1</sup> (Pop. 2021: 24.883)	Atendimentos (N)	At./hab. <sup>1</sup> (Pop. 2022: 24.883)
ENFERMEIRO	83.988	4,1	120.659	6,2	131.140	5	136.290	5,5
TÉCNICO DE ENFERMAGEM	102.432	5	180.089	9,2	198.317	8	189.593	7,6

Fonte: SIASI, nos anos 2019-2020-2021-2022.

Em relação as ações relacionada a saúde bucal indígena, a tabela 3 demonstra a produtividade dos cirurgiões-dentistas nos anos de 2020 a 2022, evidenciado a quantidade de primeiras consultas odontológica (primeiro atendimento do indígena, no ano em referência), e o percentual de tratamentos concluídos.

**Tabela 3. Produção dos cirurgiões-dentistas atuantes no DSEISUL, entre os anos de 2020 a 2022.**

ANO	QUANTITATIVO DE ATENDIMENTOS (N)	ATENDIMENTOS POR HABITANTE	QUANTITATIVO DE 1ª CONSULTA ODONTOLÓGICA PROGRAMÁTICA (N)	TRATAMENTO ODONTOLÓGICO CONCLUÍDO (N - %)
2020	14.918	0,76	7.124	3360 (47%)
2021	20279	0,81	8.773	4114 (47%)
2022	22150	0,89	11.368	5412 (48%)

Fonte: SIASI, JUNHO/2023.

Resalta-se que nos últimos 5 anos, intensificou-se o empenho para a qualificação do banco de dados do SIASI/DSEISUL; contudo, ainda identificamos algumas fragilidades para alimentação do sistema, o que pode ocasionar a subnotificação da produtividade dos profissionais das EMSI.

O DSEISUL gerencia o atendimento da Casa de Saúde Indígena - CASAI Curitiba, localizada na capital paranaense, assegurando o alojamento e a alimentação dos indígenas encaminhados para a média e alta complexidade neste município, assim como de seus acompanhantes.

A CASAI Curitiba é considerada de caráter regional, ou seja, atende as demandas de Tratamento Fora do Domicílio (TFD) dos Polos Base e/ou Aldeias do DSEI Litoral Sul. Porém, por Curitiba ser referência para inúmeras especialidades, a CASAI recebe pacientes indígenas de outros estados (Distritos), como Mato Grosso, Rondônia, Roraima, Amapá, entre outros.

Neste contexto, a Casa recebe, em média, 125 indivíduos (indígenas para atendimento em saúde, e acompanhantes) por mês, com média de permanência de 4 dias. Considerando que a capacidade de lotação da CASAI é de 27 leitos, é possível inferir que, com frequência, a unidade está operando em sua máxima capacidade.

### 3. INFRAESTRUTURA

I - Relação dos bens móveis e imóveis possuídos e locados pelo DSEI;

Contrato	Locação de Imóveis	Localização	Número de Processo
46/2012		Polo Base de Mongaguá	25060.001156/2012-76
39/2012		Polo Base de Peruíbe	25060.001158/2012-65
06/2014		Almoxarifado - DSEI	25060.000318/2014-11
15/2015		Polo Base de Santa Helena	25060.000834/2015-26
03/2016		Polo Base de Guaira	25060.000071/2016-02
05/2016		Polo Base de Miracatu	25060.001518/2015-71
36/2012		Polo Base de Angra dos Reis	25060.001076/2012-11
14/2014	Imobiliária Chicaoka LTDA	Polo Base de Registro	25060.000993/2014-40
83/2012	Imperium Empreendimentos Imobiliários	Polo Base de Guarapuava	25060.001.081/2012-23
59/2012		Polo Base de Bauru	25060.001.677/2012-23
04/2023	Iracemma Imóveis LTDA	Polo Base de Ubatuba	25060.001022/2022-27

Imóveis Próprios
Sede DSEI Litoral Sul
CAF/PR
Casai Paraná
Polo Base de Londrina
Polo Base de Paranaguá

II - Relação de veículos servíveis, tipo (passeio, pickup, ambulância) e titularidade (próprio, locado ou arrendado);

Contrato	Empresa	Número de Processo
41/2020	Localiza Veículos Especiais S/A	25000.147738/2020-12

- a) PICKUP LOCADAS **75**;
- b) PICKUP OFICIAIS **17**;
- c) SUV OFICIAL **09**;
- d) EMBARCAÇÃO OFICIAL **01**;
- e) EMBARCAÇÃO CEDIDA **01**;
- f) EQUIPAMENTOS **02**;
- g) GERADOR **05** ;
- h) VAN **01**;
- i) ODONTOMÓVEL **02**;
- j) AMBULÂNCIA **01**.

POLO BASE	POLOS/ALDEIAS	TIPO	TITULARIDADE	PLACAS
ANGRA	MARICA	PICKUP	LOCADO	RFY-3A73
ANGRA	PATAXO	PICKUP	LOCADO	RFY-3A96
ANGRA	SAPUKAI	PICKUP	LOCADO	RFX-3C96
ANGRA	ARAPONGAS	PICKUP	LOCADO	RFY-3A92
ANGRA	RIO PEQUENO	PICKUP	LOCADO	RUC-2D62
ANGRA	PARATY MIRIM	PICKUP	LOCADO	RFY-3A94
BAURU	KARUGUA (BARÃO)	PICKUP	LOCADO	RFW-4A97
BAURU	BARÃO	PICKUP	LOCADO	RFW-4A99
BAURU	ICATU	PICKUP	LOCADO	RFW-4B04
BAURU	PYAU (BARÃO)	PICKUP	LOCADO	RFW-4B01
BAURU	VANUIRE	PICKUP	LOCADO	RFW-4I07
GUAIRA	GUAIRA PB	PICKUP	LOCADO	RTY-1A84
GUAIRA	GUAIRA PB	PICKUP	LOCADO	RTX-8H29
GUAIRA	TERRA ROXA	PICKUP	LOCADO	RTX-8H28
GUAIRA	TERRA ROXA	PICKUP	LOCADO	RFX-4J19
GUARAPUAVA	BOA VISTA	PICKUP	LOCADO	RFW-4I18
GUARAPUAVA	CAMPINA E PAIOL QUEIMADO	PICKUP	LOCADO	RFW-4I20
GUARAPUAVA	CAMPINA E PAIOL QUEIMADO	PICKUP	LOCADO	RFW-4I26
GUARAPUAVA	FAXINAL	SUV	PRÓPRIO	AYJ-9978
GUARAPUAVA	FAXINAL	PICKUP	PRÓPRIO	AZG-6814
GUARAPUAVA	IVAI	SUV	PRÓPRIO	AYK-7665
GUARAPUAVA	IVAI	PICKUP	PRÓPRIO	AWU-9743
GUARAPUAVA	IVAI	PICKUP	LOCADO	RTX-8H37



GUARAPUAVA	MARRECAS	PICKUP	LOCADO	RTY-1A83
GUARAPUAVA	MARRECAS	PICKUP	LOCADO	RTX-8H30
GUARAPUAVA	PALMAS	PICKUP	LOCADO	RTX-8H50
GUARAPUAVA	PALMEIRINHA	PICKUP	LOCADO	RFW-4H89
GUARAPUAVA	RIO DAS COBRAS	PICKUP	PRÓPRIO	AZG-6810
GUARAPUAVA	PASSO LISO	PICKUP	LOCADO	SCH-7B82
GUARAPUAVA	PASSO LISO	PICKUP	PRÓPRIO	AWU-9742
GUARAPUAVA	POLO BASE GUARAPUAVA	PICKUP	PRÓPRIO	BCE-4737
GUARAPUAVA	PB/SANEAMENTO	PICKUP	PRÓPRIO	AWU-9732
GUARAPUAVA	PINHAL	PICKUP	LOCADO	RTZ-1E46
GUARAPUAVA	RIO D'AREIA	PICKUP	LOCADO	RFW-4I10
GUARAPUAVA	RIO D'AREIA	PICKUP	LOCADO	RTX-8H18
GUARAPUAVA	RIO DAS COBRAS	CARRETINHA - GERADOR	PRÓPRIO	AVY-1624
GUARAPUAVA	RIO DAS COBRAS	ODONTOMOVÉL	PRÓPRIO	AVY-1628
GUARAPUAVA	RIO DAS COBRAS	PICKUP	LOCADO	RTX-8H32
GUARAPUAVA	RIO DAS COBRAS	PICKUP	LOCADO	RUC-4G96
GUARAPUAVA	RIO DAS COBRAS	SUV	PRÓPRIO	AYK-7658
GUARAPUAVA	RIO DAS COBRAS	ROÇADEIRA	PRÓPRIO	ROC-0001
SANTA HELENA	VYA RENDA	PICKUP	PRÓPRIO	AZG-6811
GUARAPUAVA	CLEVELÂNDIA	PICKUP	PRÓPRIO	AWU-9746
ITAPORANGA	ITAPORANGA PB	PICKUP	LOCADO	RFW-4B06
ITAPORANGA	ITAPORANGA PB	PICKUP	LOCADO	RFW-4B11
ITAPORANGA	ITAPORANGA PB	PICKUP	PRÓPRIO	AQH-1316
LONDRINA	APUCARANINHA	PICKUP	LOCADO	RRM-2H34
LONDRINA	APUCARANINHA	PICKUP	LOCADO	RTX-8H17
LONDRINA	BARÃO DE ANTONINA	PICKUP	LOCADO	RTX-2D11
LONDRINA	BARÃO DE ANTONINA	PICKUP	LOCADO	RFX-3E15
LONDRINA	LARANJINHA	PICKUP	LOCADO	RFX-5D80
LONDRINA	LONDRINA PB	PICKUP	PRÓPRIO	BCE-4735
LONDRINA	MOCOCA	PICKUP	LOCADO	RTX-3J95
LONDRINA	MOCOCA	PICKUP	LOCADO	RTX-3J94
LONDRINA	PINHALZINHO	PICKUP	PRÓPRIO	AWU-9741
LONDRINA	PINHALZINHO	PICKUP	LOCADO	RTX-6J97
LONDRINA	POSTO VELHO	PICKUP	LOCADO	RFX-5C59
LONDRINA	QUEIMADAS	PICKUP	LOCADO	RFW-4G55
LONDRINA	QUEIMADAS	PICKUP	LOCADO	RFX-5D40
LONDRINA	SÃO JERÔNIMO	PICKUP	LOCADO	RFW-5E58
LONDRINA	SÃO JERÔNIMO	PICKUP	LOCADO	RFX-5E13
MIRACATU	MIRACATU PB	PICKUP	LOCADO	RFW-4B42
MIRACATU	MIRACATU PB	PICKUP	LOCADO	RFW-4B46
MIRACATU	MIRACATU PB	PICKUP	LOCADO	RRM-2H44
MIRACATU	MIRACATU PB	GERADOR	PRÓPRIO	GER-0003
MONGAGUA	MONGAGUÁ PB	PICKUP	LOCADO	RTX-8H20
MONGAGUA	MONGAGUÁ PB	PICKUP	LOCADO	RFW-4C50

MONGAGUA	MONGAGUÁ PB	PICKUP	LOCADO	RFX-3E18
MONGAGUÁ	MONGAGUÁ PB	GERADOR	PRÓPRIO	GER-0002
PARANAGUA	ARAÇAI	SUV	PRÓPRIO	AYK-7664
PARANAGUA	PARANAGUÁ PB	SUV	PRÓPRIO	AYK-7669
PARANAGUA	PARANAGUÁ PB	PICKUP	LOCADO	RFW-4H80
PARANAGUA	PARANAGUÁ PB	BARCO	PRÓPRIO	DUA0038
PERUÍBE	PERUIBE PB	PICKUP	LOCADO	RTX-8H22
PERUÍBE	PERUIBE PB	PICKUP	LOCADO	RTX-8H21
PERUÍBE	PERUIBE PB	PICKUP	LOCADO	RTY-1A80
PERUÍBE	PERUIBE PB	CARRETINHA - GERADOR	PRÓPRIO	AVY-1625
PERUÍBE	PERUÍBE PB	ODONTOMÓVEL	PRÓPRIO	AVY-1629
REGISTRO	REGISTRO PB	SUV	PRÓPRIO	AYK-7662
REGISTRO	REGISTRO PB	PICKUP	LOCADO	RFW-4B21
REGISTRO	REGISTRO PB	PICKUP	LOCADO	RFW-4B28
REGISTRO	REGISTRO PB	PICKUP	LOCADO	RFW-4B40
RIO SILVEIRA	RIO SILVEIRA	PICKUP	LOCADO	RTY-1A81
RIO SILVEIRA	RIO SILVEIRA	PICKUP	LOCADO	RTY-1A82
RIO SILVEIRA	RIO SILVERIA	GERADOR	PRÓPRIO	GER-0001
SANTA HELENA	ITAIPULANDIA/ATY MIRI	PICKUP	LOCADO	RFW-5F21
SANTA HELENA	OCOY	PICKUP	LOCADO	RTX-8H43
SANTA HELENA	SANEAMENTO	ROÇADEIRA	LOCADO	ROC002
SANTA HELENA	SANEAMENTO	PICKUP	PRÓPRIO	BCE-4734
SANTA HELENA	TEKOAHA ANETETE	PICKUP	LOCADO	RTX-8H35
SANTA HELENA	TEKOAHA ANETETE	PICKUP	LOCADO	RFW-5E79
SANTA HELENA	VYA RENDA	PICKUP	LOCADO	RFW-5E81
SANTA HELENA	VYA RENDA	PICKUP	LOCADO	RFW-5E84
SANTA HELENA	OCOY	PICKUP	PRÓPRIO	AZG-6860
SÃO PAULO	KRUKUTU	PICKUP	LOCADO	RTK-0D72
SÃO PAULO	KRUKUTU	PICKUP	LOCADO	RNG-1H38
SÃO PAULO	KRUKUTU	BARCO	CEDIDO	KRU-0035
SÃO PAULO	TENONDE PORA	PICKUP	LOCADO	RCK-8E53
SÃO PAULO	TENONDE PORA	PICKUP	LOCADO	RFW-4G29
SÃO PAULO	REAL PARQUE	SUV	PRÓPRIO	AYJ-9972
SÃO PAULO	JARAGUA	SUV	PRÓPRIO	AYK-7660
SÃO PAULO	JARAGUA	PICKUP	LOCADO	RFW-4F50
SÃO PAULO	JARAGUA	PICKUP	LOCADO	RFW-4B77
PARANÁ	CASAI PR	SUV	PRÓPRIO	AYK-7663
PARANÁ	CASAI PR	AMBULÂNCIA	PRÓPRIO	NHZ-3313
PARANÁ	CASAI PR	VAN	PRÓPRIO	PBY-9642
SEDE	DSEI	PICKUP	PRÓPRIO	BCE-4740
SEDE	DSEI	PICKUP	PRÓPRIO	PBF-9075
SEDE	DSEI	CAMINHÃO	PRÓPRIO	AZJ-4437
SEDE	DSEI	CAMINHÃO	PRÓPRIO	AYY-0918
SEDE	DSEI	PASSEIO	PRÓPRIO	AMZ-6151

SEDE	DSEI	PICKUP	PRÓPRIO	DJP-7376
SEDE	KAKANE PORÃ	PICKUP	PRÓPRIO	AUY-3288
UBATUBA	RENASCER / UBATUBA	PICKUP	LOCADO	RFX-3E09
UBATUBA	BOA VISTA	PICKUP	LOCADO	RUO-1C31
UBATUBA	UBATUBA PB	PICKUP	LOCADO	RUO-1C34
UBATUBA	UBATUBA PB	PICKUP	LOCADO	RFX-3E24

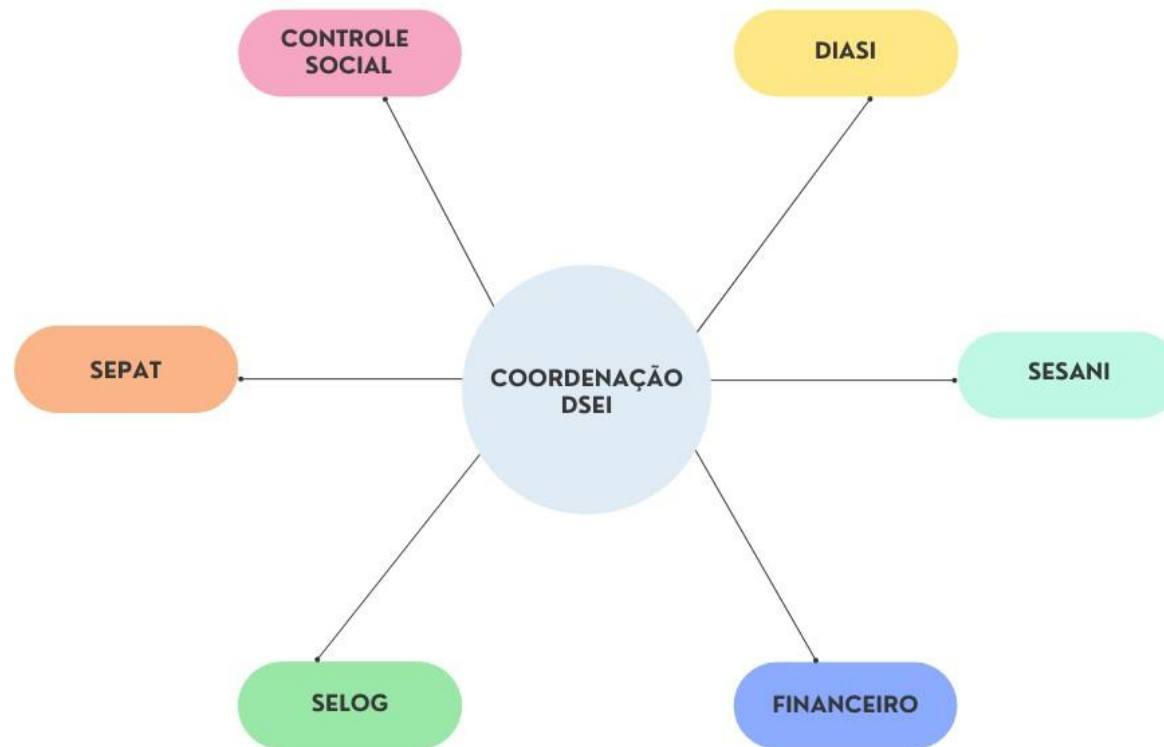
III - Relação de embarcações (botes, balsas e barcos) e sua titularidade;

Contrato	Empresa	Número de Processo
06/2020	Tereza Xavier Duarte ME	25060.000.365/2020-11
<p>Contratação de empresa especializada para a realização de deslocamentos <b>rotineiros</b>, entre Cananéia e Ilha do Cardoso (SP), incluindo a embarcação, combustível, mão de obra e demais itens necessários à sua execução</p> <p>Contratação de empresa especializada para a realização de deslocamentos esporádicos (urgências), entre Cananéia e Ilha do Cardoso (SP), incluindo a embarcação, combustível, mão de obra e demais itens necessários à sua execução.</p> <p><b>Não há embarcações (botes, balsas e barcos) próprios.</b></p>		

IV - Relação de aeronaves (asa fixa leve, caravan e helicóptero) e sua titularidade;

a) **Não há.**

### ORGONOGRAMA DISTRITO SANITÁRIO DE SAÚDE INDÍGENA - LITORAL SUL



VI - Relação de serviços administrativos contratados pelo DSEI.

<b>Contrato</b>	<b>Empresa</b>	<b>Objeto</b>	<b>Número de Processo</b>
04/2020	Orbenk Serviços de Segurança	Vigilância Desarmada Casai e Londrina	25060.000110/2020-40
07/2017	Confederal Rio Vigilância	Vigilância Desarmada Angra dos Reis	25060.000402/2017-87
11/2020	Mac Vigilância e Segurança Patrimonial Eireli	Vigilância Desarmada Guaíra, Paranaguá, Guarapuava e Santa Helena	25060.000551/2020-41
13/2020	Zanneti Vigilância e Segurança Eireli	Vigilância Desarmada Mongaguá, Ubatuba, Itanhaém e Bauru	25060.000547/2020-83
02/2021	Zanneti Vigilância e Segurança Eireli	Vigilância Desarmada Registro, Peruíbe e Miracatu	25060.000114/2021-17
18/2019	Corese Serviços Especializados	Limpeza Mococa, Paranaguá e Laranjinha	25060.000426/2019-06
18/2018	MasterClean Limpeza e Conservação	Limpeza Apucarantina, Angra dos Reis e Guaíra	25060.000228/2018-53
08/2019	SW Lavanderia Eireli	Lavanderia Casai PR	25060.000153/2019-91
09/2019	Olivier Lavanderia Eireli	Lavanderia Casai SP	25060.000153/2019-91
06/2016	Empresa Brasileira de Correios e Telégrafos	Correio - PR, SP e RJ	25060.001564/2015-71
23/2018	Telefônica Brasil S/A	Telefonia Fixa no Estado de São Paulo	25060.000274/2018-52
01/2023	Bright Telecom LTDA	Telefonia Sede DSEI e Casai PR	25060.001023/2022-71
01/2021	Sercomtel S/A Telecomunicações	Telefonia Fixa em Londrina PR	25060.000116/2021-06
08/2021	M. de Fátima dos Santos Informática	Internet na Aldeia Rio das Cobras	25060.000708/2021-10
01/2018	Empresa Brasil de Comunicação S/A - EBC	Publicidade Legal em Jornais	25060.000109/2018-09
22/2019	Prime Consultoria e Assessoria Empresarial LTDA	Manutenção de Veículos Oficiais	25060.000605/2018-54
20/2019	Orbenk e Administração e Serviços LTDA	Serviços Administrativos - sede DSEI	25060.000404/2019-38
10/2019	CasaNova Turismo LTDA	Passagens Terrestres - PR, SP e RJ	25060.000167/2019-13
26/2018	Bom Jesus Administradora de Convênios	Funerária	25060.000.160/2018-11
01/2022	A.L Santin Alimentação LTDA	Alimentação Casai PR	25060.000306/2022-04
01/2022	Eccos Ambiental Resíduos de Saúde LTDA	Coleta, Transporte e Destinação final de Lixo Hospitalar - CASAI-PR	25060.000706/2021-21

Serviços por INDENIZAÇÃO			
Contrato	Empresa	Objeto	Número de Processo
16/2016 10/2016 15/2016	Eficiência Serviços Terceirizados Serviços interrompidos em 17/06/23	Limpeza - DSEI Limpeza - Guarapuava Limpeza - Aldeia Barão de Antonina	25060.000.837/2015-60
08/2016 11/2016 12/2016	Limpol Limpeza e Conservação	Limpeza - Casai PR Limpeza - Londrina e São Jerônimo Limpeza - Santa Helena	25060.000.837/2015-60
07/2021	Decisiva e Conservação Eireli	Motoristas - SP, RJ e PR	25060.000703/2020-14

#### 4. ESTABELECIMENTOS DE SAÚDE INDÍGENA

Figura 1. Distribuição das unidades de atendimento do DSEI LSUL, das UBSI, polos-base, CASAI e sede administrativa.



Tabela 4. Distribuição das UBSI nos PB do DSEI LSUL, em maio/2023.

POLO BASE	UF	MUNICÍPIO	ALDEIA	TIPO DE TRANSPORTE	POSSUI UBSI	TIPO DE UBSI
ANGRA DOS REIS	RJ	PARATY	ARANDU MIRIM	TERRESTRE + FLUVIAL	NÃO	
ANGRA DOS REIS	RJ	PARATY	GUYRAITAPÚ	TERRESTRE	NÃO	
ANGRA DOS REIS	RJ	ANGRA DOS REIS	IRIRI	TERRESTRE	NÃO	
ANGRA DOS REIS	RJ	PARATY	ITAXI MIRIM	TERRESTRE	NÃO	
ANGRA DOS REIS	RJ	PARATY	JAHAPE	TERRESTRE	NÃO	
ANGRA DOS REIS	RJ	MARICÁ	SÃO JOSÉ	TERRESTRE	NÃO	
ANGRA DOS REIS	RJ	ANGRA DOS REIS	SAPUKAI	TERRESTRE	SIM	Tipo II
BAURU	SP	AVAÍ	EKERUÁ	TERRESTRE	SIM	Tipo I

POLO BASE	UF	MUNICÍPIO	ALDEIA	TIPO DE TRANSPORTE	POSSUI UBSI	TIPO DE UBSI
BAURU	SP	BRAÚNA	ICATÚ	TERRESTRE	SIM	Tipo I
BAURU	SP	AVAÍ	KOPENOTY	TERRESTRE	SIM	Tipo II
BAURU	SP	AVAÍ	NIMUENDAJÚ	TERRESTRE	SIM	Tipo I
BAURU	SP	AVAÍ	TEREGUA	TERRESTRE	SIM	Tipo I
BAURU	SP	ARCO-ÍRIS	VANUIRE	TERRESTRE	SIM	Tipo I
GUAÍRA	PR	TERRA ROXA	TEKOHÁ ARAGUAJY	TERRESTRE	NÃO	
GUAÍRA	PR	GUAÍRA	TEKOHA GUARANÍ	TERRESTRE	NÃO	
GUAÍRA	PR	GUAÍRA	TEKOHA JEHY	TERRESTRE	NÃO	
GUAÍRA	PR	GUAÍRA	TEKOHA KARUMBÉÍ	TERRESTRE	NÃO	
GUAÍRA	PR	GUAÍRA	TEKOHA MARANGATÚ	TERRESTRE	NÃO	
GUAÍRA	PR	GUAÍRA	TEKOHA MIRÍ	TERRESTRE	NÃO	
GUAÍRA	PR	TERRA ROXA	TEKOHA NHAMBOETE	TERRESTRE	NÃO	
GUAÍRA	PR	TERRA ROXA	TEKOHA POHÃ RENDA	TERRESTRE	NÃO	
GUAÍRA	PR	GUAÍRA	TEKOHÁ PORÃ	TERRESTRE	NÃO	
GUAÍRA	PR	TERRA ROXA	TEKOHA TAJY POTY	TERRESTRE	NÃO	
GUAÍRA	PR	GUAÍRA	TEKOHÁ TATURI	TERRESTRE	NÃO	
GUAÍRA	PR	GUAÍRA	TEKOHA Y"HOVY	TERRESTRE	NÃO	
GUAÍRA	PR	TERRA ROXA	TEKOHA YVY	TERRESTRE	NÃO	
GUAÍRA	PR	TERRA ROXA	TEKOHA YVYRATY PORÃ	TERRESTRE	NÃO	
GUARAPUAVA	PR	NOVA LARANJEIRAS	ÁGUA SANTA	TERRESTRE	NÃO	
GUARAPUAVA	PR	CLEVELÂNDIA	ALTO PINHAL	TERRESTRE	NÃO	
GUARAPUAVA	PR	LARANJEIRAS DO SUL	BOA VISTA	TERRESTRE	SIM	Tipo I
GUARAPUAVA	PR	MANGUEIRINHA	CAMPINA	TERRESTRE	SIM	Tipo III
GUARAPUAVA	PR	NOVA LARANJEIRAS	CAMPO DO DIA	TERRESTRE	SIM	Tipo II
GUARAPUAVA	PR	NOVA LARANJEIRAS	ENCRUZILHADA	TERRESTRE	NÃO	
GUARAPUAVA	PR	CANDIDO DE ABREU	FAXINAL	TERRESTRE	SIM	Tipo III
GUARAPUAVA	PR	MANOEL RIBAS	IVAI - PR	TERRESTRE	SIM	Tipo III
GUARAPUAVA	PR	NOVA LARANJEIRAS	JACUTINGA	TERRESTRE	NÃO	
GUARAPUAVA	PR	TURVO	KO"EJU	TERRESTRE	SIM	Tipo I
GUARAPUAVA	PR	NOVA LARANJEIRAS	LEBRE	TERRESTRE	SIM	Tipo II
GUARAPUAVA	PR	TURVO	MARREAS	TERRESTRE	SIM	Tipo II
GUARAPUAVA	PR	CHOPINZINHO	MATO BRANCO	TERRESTRE	NÃO	
GUARAPUAVA	PR	MANGUEIRINHA	PAIOL QUEIMADO	TERRESTRE	NÃO	
GUARAPUAVA	PR	PALMAS	PALMAS	TERRESTRE	SIM	Tipo III
GUARAPUAVA	PR	CHOPINZINHO	PALMEIRINHA	TERRESTRE	SIM	Tipo III
GUARAPUAVA	PR	CORONEL VIVIDA	PASSO LISO	TERRESTRE	SIM	Tipo III
GUARAPUAVA	PR	ESPIGÃO ALTO DO IGUAÇU	PINHAL - PR	TERRESTRE	SIM	Tipo II
GUARAPUAVA	PR	INÁCIO MARTINS	RIO DA AREIA	TERRESTRE	SIM	Tipo I
GUARAPUAVA	PR	NOVA LARANJEIRAS	SEDE - RIO DAS COBRAS	TERRESTRE	SIM	Tipo III
GUARAPUAVA	PR	NOVA LARANJEIRAS	TAQUARA	TERRESTRE	SIM	Tipo II
GUARAPUAVA	PR	NOVA LARANJEIRAS	TREVO	TERRESTRE	SIM	Tipo III
GUARAPUAVA	PR	PALMAS	VILA NOVA - PALMAS	TERRESTRE	NÃO	
GUARAPUAVA	PR	NOVA LARANJEIRAS	VILA NOVA - RC	TERRESTRE	NÃO	
ITAPORANGA	SP	BARÃO DE ANTONINA	KARUGWÁ	TERRESTRE	NÃO	
ITAPORANGA	SP	SÃO MIGUEL ARCANJO	NHANDERU PORÃ	TERRESTRE	NÃO	
ITAPORANGA	SP	BARÃO DE ANTONINA	PYAU	TERRESTRE	NÃO	
ITAPORANGA	SP	AVAÍ	TEKOÁ PORÃ	TERRESTRE	NÃO	



POLO BASE	UF	MUNICÍPIO	ALDEIA	TIPO DE TRANSPORTE	POSSUI UBSI	TIPO DE UBSI
ITAPORANGA	SP	BARÃO DE ANTONINA	TXONDAROS TEKÓÁ MBAÉ	TERRESTRE	NÃO	
LONDRINA	PR	TAMARANA	ÁGUA BRANCA	TERRESTRE	NÃO	
LONDRINA	PR	TAMARANA	APUCARANINHA	TERRESTRE	SIM	Tipo III
LONDRINA	PR	TAMARANA	APUCARANINHA - BARREIRO	TERRESTRE	NÃO	
LONDRINA	PR	SÃO JERÔNIMO DA SERRA	BARÃO DE ANTONINA	TERRESTRE	SIM	Tipo II
LONDRINA	PR	SÃO JERÔNIMO DA SERRA	CEDRO	TERRESTRE	NÃO	
LONDRINA	PR	SANTA AMÉLIA	LARANJINHA	TERRESTRE	SIM	Tipo I
LONDRINA	PR	ORTIGUEIRA	MOCÓCA	TERRESTRE	SIM	Tipo I
LONDRINA	PR	TOMAZINA	PINHALZINHO - PR	TERRESTRE	SIM	Tipo I
LONDRINA	PR	ABATIÁ	POSTO VELHO	TERRESTRE	SIM	Tipo I
LONDRINA	PR	ORTIGUEIRA	QUEIMADAS	TERRESTRE	SIM	Tipo III
LONDRINA	PR	SÃO JERÔNIMO DA SERRA	SÃO JERÔNIMO	TERRESTRE	SIM	Tipo III
LONDRINA	PR	TAMARANA	SERRINHA	TERRESTRE	NÃO	
MIRACATU	SP	MIRACATU	AMBA PORÃ	TERRESTRE	NÃO	
MIRACATU	SP	MIRACATU	DJAIKOA-TY	TERRESTRE	NÃO	
MIRACATU	SP	IGUAPE	GUAVIRA-TY (SUBAUMA)	TERRESTRE	NÃO	
MIRACATU	SP	TAPIRÁ	GUYRA PEPO	TERRESTRE	SIM	Tipo I
MIRACATU	SP	IGUAPE	ITAPUÃ - ICAPARA I (ITAGUÁ)	TERRESTRE	NÃO	
MIRACATU	SP	IGUAPE	ITAPUÃ - ICAPARA II (JURÉIA)	TERRESTRE	SIM	Tipo I
MIRACATU	SP	IGUAPE	JEJI-TY	TERRESTRE	NÃO	
MIRACATU	SP	IGUAPE	TAKUATY	TERRESTRE	NÃO	
MIRACATU	SP	MIRACATU	URU ITY	TERRESTRE	NÃO	
MONGAGUÁ	SP	MONGAGUÁ	AGUAPEÚ	TERRESTRE + FLUVIAL	SIM	Tipo I
MONGAGUÁ	SP	ITANHAEM	ALDEINHA	TERRESTRE	NÃO	
MONGAGUÁ	SP	MONGAGUÁ	CERRO CORÁ	TERRESTRE + FLUVIAL	NÃO	
MONGAGUÁ	SP	MONGAGUÁ	ITAÓCA GUARANI	TERRESTRE	SIM	Tipo I
MONGAGUÁ	SP	MONGAGUÁ	ITAÓCA TUPI	TERRESTRE	SIM	Tipo I
MONGAGUÁ	SP	SÃO VICENTE	PARANAPUÃ	TERRESTRE	NÃO	
MONGAGUÁ	SP	ITANHAEM	RIO BRANCO	TERRESTRE	SIM	Tipo I
MONGAGUÁ	SP	ITANHAEM	TANGARÁ	TERRESTRE	NÃO	
MONGAGUÁ	SP	PRAIA GRANDE	TEKOA MIRÍ	TERRESTRE	SIM	Tipo I
PARANAGUÁ	PR	PIRAQUARA	ARAÇA-Í	TERRESTRE	SIM	Tipo I
PARANAGUÁ	PR	GUARAQUEÇABA	CERCO GRANDE	TERRESTRE + FLUVIAL	NÃO	
PARANAGUÁ	PR	SÃO JOSÉ DOS PINHAIS	DEUSES DA MONTANHA	TERRESTRE	NÃO	
PARANAGUÁ	PR	PONTAL DO PARANÁ	GUAVIRATY	TERRESTRE	NÃO	
PARANAGUÁ	PR	PARANAGUÁ	ILHA DA COTINGA	TERRESTRE + FLUVIAL	NÃO	
PARANAGUÁ	PR	GUARAQUEÇABA	KUARAY-HAXA	TERRESTRE	NÃO	
PARANAGUÁ	PR	PONTAL DO PARANÁ	SAMBAQUI	TERRESTRE	NÃO	
PERUÍBE	SP	PERUÍBE	BANANAL	TERRESTRE	SIM	Tipo I
PERUÍBE	SP	ITARIRI	CAPOEIRÃO	TERRESTRE	NÃO	
PERUÍBE	SP	PERUÍBE	MARAMBÁ	TERRESTRE	NÃO	
PERUÍBE	SP	PERUÍBE	NHAMANDU MIRIM	TERRESTRE	NÃO	
PERUÍBE	SP	IGUAPE	PARAÍSO	TERRESTRE	NÃO	
PERUÍBE	SP	PERUÍBE	PIAÇAGUERA-	TERRESTRE	NÃO	
PERUÍBE	SP	PERUÍBE	PORUNGAWA	TERRESTRE	NÃO	
PERUÍBE	SP	ITARIRI	RIO DO AZEITE	TERRESTRE	NÃO	
PERUÍBE	SP	PERUÍBE	TABAÇU YPY	TERRESTRE	NÃO	

POLO BASE	UF	MUNICÍPIO	ALDEIA	TIPO DE TRANSPORTE	POSSUI UBSI	TIPO DE UBSI
PERUÍBE	SP	PERUÍBE	TANIGUÁ	TERRESTRE	NÃO	
PERUÍBE	SP	PERUÍBE	TAPIREMA	TERRESTRE	NÃO	
PERUÍBE	SP	PERUÍBE	TEKOA GWARDJÁ	TERRESTRE	NÃO	
PERUÍBE	SP	PERUÍBE	TEKOA KWARAY	TERRESTRE	NÃO	
PERUÍBE	SP	PERUÍBE	TEKOA PORÃ	TERRESTRE	NÃO	
PERUÍBE	SP	PERUÍBE	TENGWAETE	TERRESTRE	NÃO	
REGISTRO	SP	PARIQUERA-AÇU	ARAÇA-MIRIM	TERRESTRE	NÃO	
REGISTRO	SP	REGISTRO	ITAPU-MIRIM	TERRESTRE	NÃO	
REGISTRO	SP	CANANÉIA	MAENDUA-PORA	TERRESTRE	NÃO	
REGISTRO	SP	CANANÉIA	PAKURI-TY (SANTA CRUZ)	TERRESTRE + FLUVIAL	NÃO	
REGISTRO	SP	SETE BARRAS	PEGUAO-TY	TERRESTRE	SIM	Tipo I
REGISTRO	SP	PARIQUERA-AÇU	PINDO-TY	TERRESTRE	NÃO	
REGISTRO	SP	ELDORADO	TAKUARI	TERRESTRE	NÃO	
REGISTRO	SP	CANANÉIA	TAKUARI-TY (JAKAREY)	TERRESTRE	NÃO	
REGISTRO	SP	CANANÉIA	TAPYI (RIO BRANQUINHO)	TERRESTRE	NÃO	
RIO SILVEIRA	SP	SÃO SEBASTIÃO	RIBEIRÃO SILVEIRA	TERRESTRE	SIM	Polo Base Tipo I
SANTA HELENA	PR	ITAIPULÂNDIA	ARA PORÃ	TERRESTRE	NÃO	
SANTA HELENA	PR	ITAIPULÂNDIA	ATY MIRIM	TERRESTRE	NÃO	
SANTA HELENA	PR	SANTA HELENA	MOKOI JEOGUA	TERRESTRE	NÃO	
SANTA HELENA	PR	SÃO MIGUEL DO IGUAÇU	OCOY	TERRESTRE	SIM	Tipo III
SANTA HELENA	PR	SANTA HELENA	TAPE JERE	TERRESTRE	NÃO	
SANTA HELENA	PR	DIAMANTE D'OESTE	TEKOHÁ AÑETETE	TERRESTRE	SIM	Tipo II
SANTA HELENA	PR	DIAMANTE D'OESTE	TEKOHÁ ITAMARA	TERRESTRE	SIM	Tipo I
SANTA HELENA	PR	SANTA HELENA	TEKOHÁ PYAHU	TERRESTRE	NÃO	
SANTA HELENA	PR	SANTA HELENA	TEKOHÁ VY'A RENDA POTY	TERRESTRE	NÃO	
SANTA HELENA	PR	ITAIPULÂNDIA	YVA RENDA	TERRESTRE	NÃO	
UBATUBA	SP	UBATUBA	AKARAY	TERRESTRE	NÃO	
UBATUBA	SP	UBATUBA	BOA VISTA	TERRESTRE	SIM	Tipo I
UBATUBA	SP	UBATUBA	RENASCER	TERRESTRE + FLUVIAL	SIM	Tipo I
UBATUBA	SP	UBATUBA	RIO BONITO	TERRESTRE	NÃO	Tipo I

Fonte: DSEILSUL, 2023.

Tabela 5. Resumo da estrutura de saúde no DSEILSUL, em maio/2023.

ITEM	SUBTIPO DE ESTABELECIMENTO	QUANTIDADE
1	CASAI	1
2	UBSI TIPO I	26
3	UBSI TIPO II	9
4	UBSI TIPO III	13
5	POLO BASE TIPO I-SEDE	1
6	POLO BASE TIPO II-SEDE	13
7	SEDE DO DSEI	1

Fonte: DSEILSUL, 2023.

## 5. PERFIL EPIDEMIOLÓGICO

O estudo da morbimortalidade constitui importante fonte de informação para a avaliação do estado de saúde da população; consequentemente, é indispensável para instrumentalizar os profissionais de saúde acerca do planejamento das ações a serem executadas, no intuito de garantir qualidade na Atenção Básica à Saúde para a população assistida.

A utilização da Classificação Internacional de Doenças (CID) no registro das morbidades permite a padronização dos diagnósticos através da codificação de doenças; porém, os grupos contemplam ampla variedade de sinais e sintomas, tornando difícil apontar, especificamente, qual agravo tem maior incidência na população em questão.

Ainda assim, é possível afirmar que as doenças relacionadas às infecções agudas das vias aéreas superiores são as que mais acometem a população indígena do DSEI Litoral Sul, conforme demonstrado na Tabela 06. Neste grupo, estão contemplados os casos de laringites, nasofaringites, sinusites, amigdalites, entre outras afecções de vias aéreas superior.

**Tabela 6. Relação de morbidades identificadas nas aldeias do DSEILSUL (Capítulo de CID), inseridas no SIASI, nos anos de 2020 a 2022.**

Capítulo CID	2020	2021	2022
Fatores que influenciam o estado de saúde e o contato com os serviços de saúde	18299	15855	30519
Sintomas, sinais e achados anormais de exames clínicos e de laboratório, não classificados em outra parte	2651	2499	2244
<b>Doenças do aparelho respiratório</b>	<b>1563</b>	<b>2364</b>	<b>2795</b>
Algumas doenças infecciosas e parasitárias	779	588	1825
Doenças do sistema osteomuscular e do tecido conjuntivo	705	1005	799
Doenças do aparelho digestivo	598	905	1948
Doenças da pele e do tecido subcutâneo	540	688	431
Doenças do aparelho geniturinário	448	774	538
Lesões, envenenamento e algumas outras consequências de causas externas	369	551	462
Doenças do aparelho circulatório	199	188	249
Causas externas de morbidade e de mortalidade	187	161	98
Doenças do olho e anexos	186	268	229
Doenças do ouvido e da apófise mastoide	162	212	188
Transtornos mentais e comportamentais	135	252	386
Doenças endócrinas, nutricionais e metabólicas	109	179	234
Neoplasias [tumores]	100	60	127
Doenças do sistema nervoso	80	115	68
Gravidez, parto e puerpério	48	38	43
Doenças do sangue e dos órgãos hematopoiéticos e alguns transtornos imunitários	34	41	59
Malformações congênitas, deformidades e anomalias cromossômicas	15	12	18
Algumas afecções originadas no período perinatal	8	6	15
Códigos para propósitos especiais	5	0	1

Fonte: SIASI, JUNHO/2023.

Tendo em vista que tais enfermidades, da mesma forma, podem ter sinais clínicos compatíveis com outros grupos descritos no CID, o percentual de morbidades relacionadas às vias aéreas superiores pode ser maior do que este apresentado. Como estas doenças são causadas, em geral, por vírus, atribuímos a alta incidência em nossas comunidades pelo clima nas regiões onde estão localizadas, ou seja, regiões com climas mais frios tendem a apresentar maior circulação destes vírus.

**Tabela 7. Relação de síndromes gripais e (SG) e Síndromes Respiratórias Agudas Graves (SRAG) identificadas nas aldeias do DSEILSUL (Capítulo de CID), inseridas no SIASI, nos anos de 2020 a 2022.**

Vigilância das Síndromes Gripais - DSEILSUL	2020	2021	2022
<b>SG (Total)</b>	<b>565</b>	<b>682</b>	<b>1027</b>
J00-Nasofaringite aguda [resfriado comum]	402	456	659
J03.9-Amigdalite aguda não especificada	106	17	21
J04.0-Laringite aguda	1	3	4
J04.2-Laringotraqueíte aguda	1	5	2
J06-Infecções agudas das vias aéreas superiores de localizações múltiplas e não especificadas	55	201	341
<b>SRAG (Total)</b>	<b>176</b>	<b>102</b>	<b>325</b>
J09-Influenza [gripe] devido a vírus identificado da gripe aviária	0	5	1
J10-Influenza devida a vírus da influenza [gripe] identificado	30	7	8
J11-Influenza [gripe] devida a vírus não identificado	125	85	297
J12-Pneumonia viral não classificada em outra parte	3	4	3
J15-Pneumonia bacteriana não classificada em outra parte	8	0	3
J18-Pneumonia por microorganismo não especificada	10	1	12

Vigilância das Síndromes Gripais - DSEILSUL	2020	2021	2022
U04.9-Síndrome respiratória aguda grave (Severe acute respiratory syndrome) [SARS], não especificada	0	0	1

Fonte: SIASI, JUNHO/2023.

A tabela 7 demonstra a quantidade de SG e SRAG diagnosticadas no DSEILSUL, entre os anos de 2020 a 2022, evidentemente com aumento gradativo no número de casos, no decorrer dos anos, em grande parte associado à pandemia pelo COVID-19, mas também consequente ao aumento na busca ativa de sintomáticos respiratórios nas comunidades, e qualificação do banco de dados/SIASI.

Neste contexto, cabe destacar que o DSEI registrou e monitorou 2.658 casos de COVID-19 até o ano de 2022, somando 20 óbitos por esta doença, conforme apresentado na tabela 8.

**Tabela 8. Casos de COVID-19 identificados no DSEILSUL e número de óbitos decorrentes da doença, entre os anos de 2020 a 2022.**

ANO	CASOS (N)	ÓBITOS (N)	TAXA DE MORTALIDADE POR COVID-19 (x 1000 hab)
2020	1136	12	0,613183444
2021	1067	16	0,643009283
2022	455	2	0,08037616

Fonte: SIASI, JUNHO/2023.

O propósito do monitoramento das Doenças Diarreicas Agudas - MDDA, nos permite implantar medidas para evitar a ocorrência de surtos, bem como a redução da morbimortalidade decorrente dos casos graves da doença, sobretudo em aldeias.

A ocorrência de surtos por DDA não é frequente no DSEILSUL; contudo, observa-se o registro no SIASI de 218 casos de DDA no ano de 2020, 151 casos de DDA no ano de 2021, e 411 casos de DDA em 2022.

Ainda que o Brasil apresente territórios endêmicos para malária, sobretudo em comunidades indígenas da Região Amazônica, não foram identificados casos autóctones da doença nas aldeias do DSEILSUL, até o presente.

No que concerne à epidemiologia, a vigilância dos óbitos de faz necessária para conhecermos os fatores determinantes dos óbitos maternos, infantis, fetais e por causa mal definida, além da proposição de medidas de prevenção e controle. O DSEI Litoral Sul possui um Grupo Técnico de Vigilância do Óbito, que promove o uso da informação na adoção de medidas de prevenção dos óbitos evitáveis, por meio da melhoria da assistência e das ações de vigilância (identificar, investigar, analisar e monitorar os casos).

**Tabela 7. Quantidade anual de óbitos e capítulo CID-10 no DSEILSUL, entre 2019 a 2022.**

Capítulo da CID-10	Ano - %									
	2018		2019		2020		2021		2022	
Capítulo I - Algumas doenças infecciosas e parasitárias	10	10,53%	12	9,45%	16	11,68%	17	11,41%	15	9,49%
Capítulo II - Neoplasias [tumores]	6	6,32%	6	4,72%	6	4,38%	5	3,36%	4	2,53%
Capítulo III - Doenças do sangue e dos órgãos hematopoéticos e alguns transtornos imunitários	1	1,05%	1	0,79%	0	0,00%	0	0,00%	3	1,90%
Capítulo IV - Doenças endócrinas, nutricionais e metabólicas	2	2,11%	1	0,79%	3	2,19%	1	0,67%	1	0,63%
Capítulo V - Transtornos mentais e comportamentais	0	0,00%	0	0,00%	0	0,00%	0	0,00%	1	0,63%
Capítulo VI - Doenças do sistema nervoso	1	1,05%	2	1,57%	2	1,46%	1	0,67%	2	1,27%
Capítulo IX - Doenças do aparelho circulatório	9	9,47%	23	18,11%	16	11,68%	26	17,45%	27	17,09%
Capítulo X - Doenças do aparelho respiratório	12	12,63%	15	11,81%	12	8,76%	13	8,72%	21	13,29%
Capítulo XI - Doenças do aparelho digestivo	1	1,05%	4	3,15%	3	2,19%	5	3,36%	6	3,80%
Capítulo XII - Doenças da pele e do tecido subcutâneo	0	0,00%	0	0,00%	1	0,73%	0	0,00%	0	0,00%
Capítulo XIII - Doenças do sistema osteomuscular e do tecido conjuntivo	0	0,00%	1	0,79%	0	0,00%	0	0,00%	0	0,00%
Capítulo XIV - Doenças do aparelho geniturinário	3	3,16%	4	3,15%	2	1,46%	5	3,36%	3	1,90%
Capítulo XV - Gravidez, parto e puerperio	1	1,05%	2	1,57%	0	0,00%	0	0,00%	2	1,27%

Capítulo da CID-10	Ano - %									
	1	1,05%	4	3,15%	10	7,30%	3	2,01%	0	0,00%
Capítulo XVI - Algumas afecções originadas no período perinatal	1	1,05%	4	3,15%	10	7,30%	3	2,01%	0	0,00%
Capítulo XVII - Malformações congênitas, deformidades e anomalias cromossômicas	2	2,11%	0	0,00%	1	0,73%	2	1,34%	0	0,00%
Capítulo XVIII - Sintomas, sinais e achados anormais de exames clínicos e de laboratório, não classificados em outra parte	24	25,26%	27	21,26%	19	13,87%	27	18,12%	34	21,52%
Capítulo XIX - Lesões, envenenamento e algumas outras consequências de causas externas	10	10,53%	12	9,45%	18	13,14%	13	8,72%	12	7,59%
Capítulo XX - Causas externas de morbidade e de mortalidade	10	10,53%	11	8,66%	20	14,60%	23	15,44%	25	15,82%
Capítulo XXI - Fatores que influenciam o estado de saúde e o contato com os serviços de saúde	2	2,11%	2	1,57%	3	2,19%	3	2,01%	2	1,27%
Capítulo XXII - Códigos para propósitos especiais	0	0,00%	0	0,00%	5	3,65%	5	3,36%	0	0,00%
<b>Total</b>	<b>95</b>	<b>100%</b>	<b>127</b>	<b>100%</b>	<b>137</b>	<b>100%</b>	<b>149</b>	<b>100%</b>	<b>158</b>	<b>100%</b>

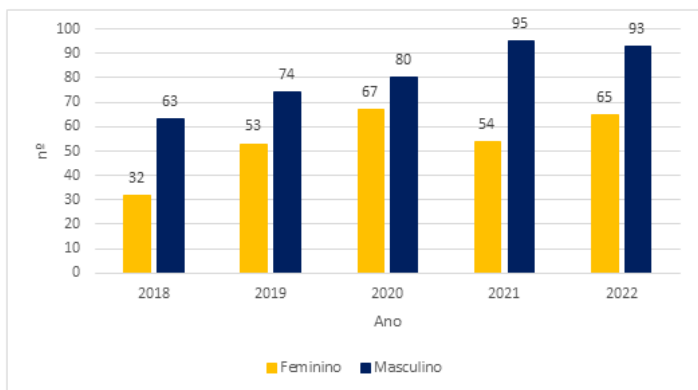
Fonte: SIASI, JUNHO/2023.

Tabela 9. Distribuição dos óbitos ocorridos no DSEILSUL (2018-2022), por faixa etária e sexo.

Faixa Etária	2018		2019		2020		2021		2022	
	F	M	F	M	F	M	F	M	F	M
<01 ano	5	6	5	7	10	5	4	7	9	6
01-04 anos	2	2	1	7	0	1	3	1	1	0
05-09 anos	1	0	1	1	1	1	0	1	1	3
10-14 anos	0	1	1	0	1	1	1	0	2	2
15-19 anos	0	5	4	4	4	11	2	5	2	5
20-39 anos	4	15	10	16	6	24	8	28	9	27
40-59 anos	7	12	9	10	27	12	11	21	11	18
60-79 anos	8	12	9	14	11	12	12	18	16	18
80 ou mais	5	10	13	15	7	13	13	14	14	14
<b>Total</b>	<b>95</b>		<b>127</b>		<b>147</b>		<b>149</b>		<b>158</b>	

Fonte: SIASI, JUNHO/2023.

Gráfico 2. Distribuição dos óbitos ocorridos no DSEILSUL (2018-2022), por faixa etária e sexo.



Fonte: SIASI, JUNHO/2023.

## 6. INDICADORES DE SAÚDE

Dentre os indicadores de atenção à saúde da mulher e da criança do DSEILSUL, durante o ano de 2022, os resultados apontaram:

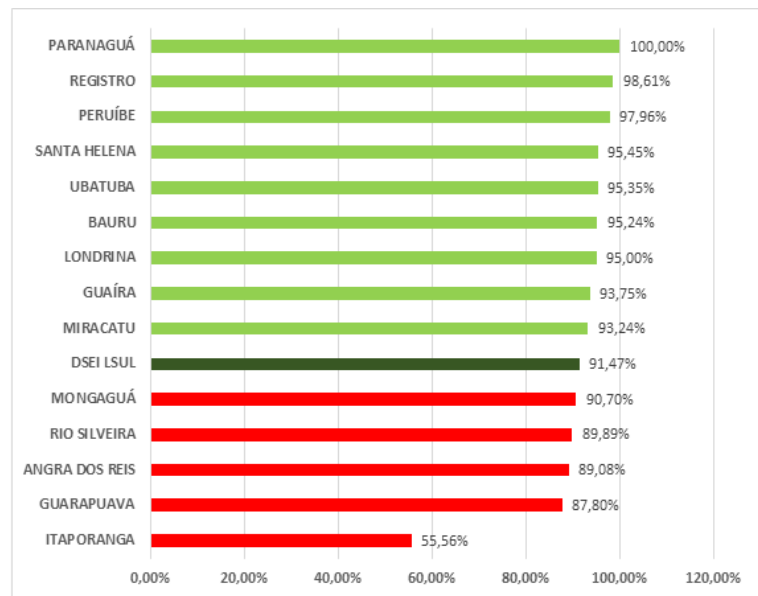
- 82% das crianças indígenas menores de 1 ano, com acesso às consultas preconizadas de crescimento e desenvolvimento.
- 71,28% das gestantes indígenas com no mínimo 6 consultas de pré-natal.
- 97,7 % crianças menores de 5 anos com esquema vacinal completo, conforme o calendário indígena de vacinação.

O acompanhamento alimentar e nutricional de crianças menores de 05 anos, é um indicador contemplado no Plano Nacional de Saúde (PNS) e no Plano Distrital de Saúde Indígena (PDSI) do DSEI Litoral Sul (DSEI LSUL).

A meta pactuada e o monitoramento periódico são baseados no valor percentual de crianças menores de 05 (cinco) anos que foram acompanhadas na Vigilância Alimentar e Nutricional (VAN) em um determinado período de tempo. Para o monitoramento deste indicador, é utilizado o Sistema de Informações da Atenção à Saúde Indígena (SIASI), o qual analisa os dados inseridos, e fornece os resultados obtidos por Aldeia, Polo Base e/ou DSEI.

No gráfico 3, são apresentados os resultados do acompanhamento de VAN das crianças menores de 05 anos no ano de 2022, por Polo Base e o total do DSEI LSUL.

**Gráfico 3. Percentual de crianças menores de 05 anos acompanhadas na Vigilância Alimentar e Nutricional (VAN) no ano de 2022, no DSEI LSUL, por Polo Base.**



Fonte: SIASI/SESAI/MS – Data da extração dos dados 20/03/2023 – Período: 01/01/2022 a 31/12/2022.

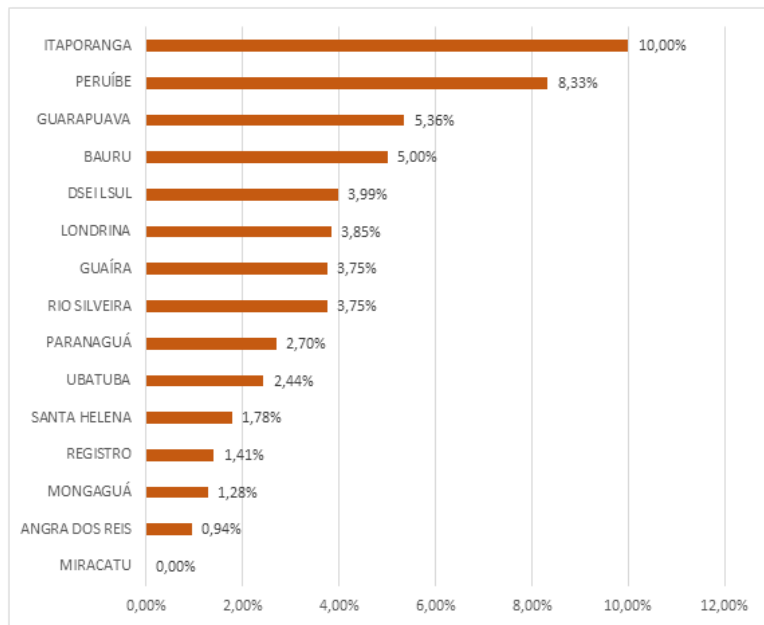
Conforme o PDSI/DSEI LSUL, a meta para este indicador em 2022, era de 91% de crianças menores de 05 (cinco) anos acompanhadas em VAN. Observa-se no Gráfico 3, que o Distrito atingiu a meta estipulada, porém, 05 (cinco) Polos Base não conseguiram atingir o pactuado.

Através da Vigilância Alimentar e Nutricional é possível definir o Estado Nutricional de uma população ou de grupos populacionais específicos, como no caso, as crianças menores de 05 (cinco) anos.

Ao analisarmos o Estado Nutricional de um determinado grupo populacional em um intervalo de tempo definido, o SIASI, nos fornece a quantidade de crianças que formam a meta (conforme o senso demográfico), as crianças que foram avaliadas e classificadas em números exatos e o percentual de cada classificação de Estado Nutricional com relação ao total de crianças avaliadas. Desta forma, o SIASI, ainda, não trabalha com indicadores de incidência para as análises de Estado Nutricional

No gráfico 4, estão descritos os percentuais das crianças avaliadas na VAN, que apresentaram classificação de Peso Elevado para a Idade em 2022, por Polo Base e Distrito.

**Gráfico 4. Percentual de crianças menores de 05 anos acompanhadas na Vigilância Alimentar e Nutricional (VAN) com Peso Elevado para a Idade, no ano de 2022, no DSEI LSUL, por Polo Base.**



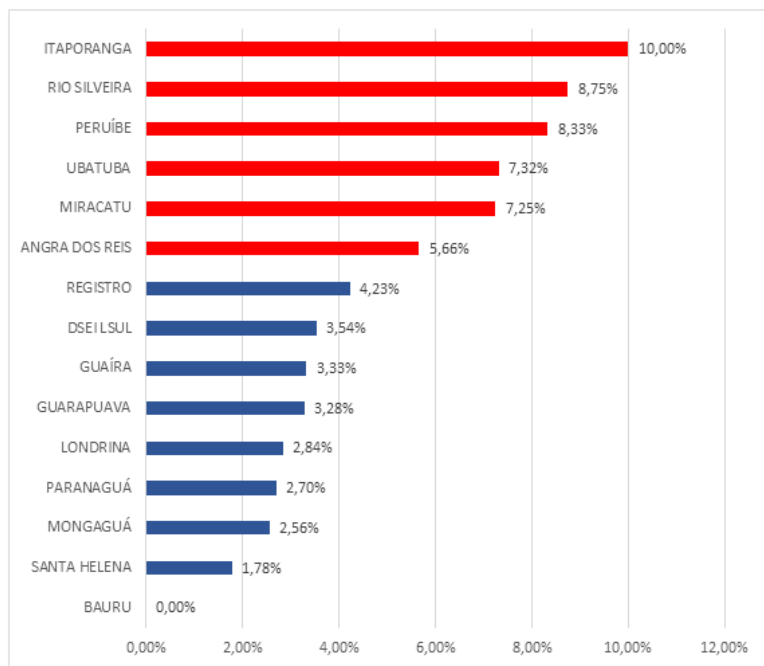
Fonte: SIASI/SESAI/MS – Data da extração dos dados 20/03/2023 – Período: 01/01/2022 a 31/12/2022.

Fica claro, conforme o Gráfico 4, que existe heterogeneidade no perfil nutricional das crianças menores de 05 anos entre os Polos Base do Distrito.

O déficit nutricional, o qual contempla as classificações de Muito Baixo Peso e Baixo Peso para a Idade, é calculado, no SIASI, através da quantidade de crianças acompanhadas com tais classificações de Estado Nutricional.

Sendo assim, no gráfico 5 estão descritos os percentuais das crianças avaliadas na VAN que apresentaram classificação de Muito Baixo Peso e Baixo Peso para Idade (somados) em 2022, por Polo Base e Distrito.

**Gráfico 5. Percentual de crianças menores de 05 anos acompanhadas na Vigilância Alimentar e Nutricional (VAN) com Déficit Nutricional (Muito Baixo Peso e Baixo Peso para a Idade), no ano de 2022, no DSEI LSUL, por Polo Base.**



Fonte: SIASI/SESAI/MS – Data da extração dos dados 20/03/2023 – Período: 01/01/2022 a 31/12/2022.

Gráfico 5 evidencia que existe heterogeneidade no perfil nutricional das crianças menores de 05 anos entre os Polos Base do DSEILSUL.

Segundo a OMS, prevalências de baixo peso de até 5% são consideradas aceitáveis em países em desenvolvimento. Nesse sentido, os Polos Base e o DSEI, marcados em azul no gráfico III, apresentam percentuais abaixo de 5%.

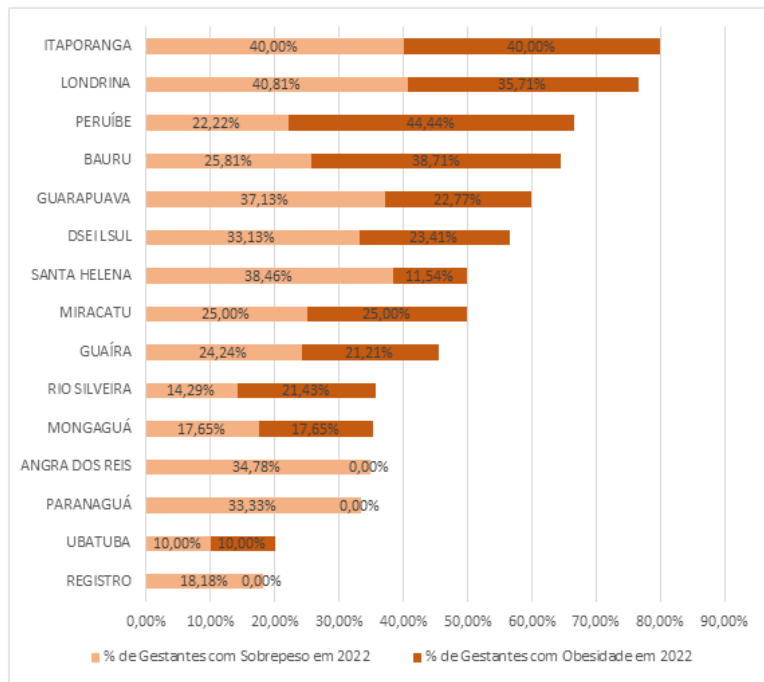
Dando continuidade aos grupos populacionais que o Distrito preconiza na Vigilância Alimentar e Nutricional, apresenta-se o grupo composto pelas gestantes.

Para a análise do Estado Nutricional Gestacional, o SIASI utiliza como critério, a última avaliação nutricional realizada antes do parto. E delimita a meta de gestantes com base nas gestações finalizadas. Desta forma, calcula o percentual de gestantes acompanhadas e avaliadas com base no total de gestações finalizadas no período de tempo definido. Não trabalhando com incidência de sobrepeso ou obesidade e sim com percentual de gestantes avaliadas com estas classificações.

Sendo assim, no Gráfico 6, apresentam-se os percentuais de gestantes acompanhadas na Vigilância Alimentar e Nutricional (VAN) com diagnóstico de Sobrepeso ou Obesidade, no ano de 2022, no DSEI LSUL, por Polo Base.

**Gráfico 6. Percentual de gestantes acompanhadas na Vigilância Alimentar e Nutricional (VAN) com diagnóstico de Sobrepeso ou Obesidade, no ano de 2022, no DSEI LSUL, por Polo Base.**





Fonte: SIASI/SESAL/MS – Data da extração dos dados 20/03/2023 – Período: 01/01/2022 a 31/12/2022.

Se observa, conforme o Gráfico IV, que neste grupo populacional também existe heterogeneidade no perfil nutricional entre os Polos Base do Distrito.

É importante destacar, que em análises anteriores, com períodos históricos, a heterogeneidade entre os Polos do Distrito sempre se manteve grande e constante, onde, nos PB com predominância da etnia Guarani observou-se maior percentual de baixo peso e nos Polos com predominância da etnia Kaingang e Terena observaram-se maiores percentuais de sobrepeso e obesidade. Esta característica inerente a etnia possui vários determinantes, dentre eles, pode-se citar a auto percepção corporal de beleza destas indígenas; o padrão alimentar; o acesso a alimentos; o cultivo ou não de alimentos tradicionais; dentre outros.

Outro fator importante para análise, que corrobora com a discussão do excesso de peso nas gestantes, está relacionado a faixa etária. Em análise anterior, com período histórico relevante, observou-se que a maior prevalência de sobrepeso e obesidade aparece nas gestantes com maiores idades (de 20 a 35 anos ou mais), bem como o baixo peso nas menores idades (10 a 20 anos). Esta visão geral da distribuição do Estado Nutricional por faixa etária demonstra que a transição nutricional pode ser proporcional à idade das gestantes, ou seja, quanto maior a idade maior o excesso de peso. Porém, outra hipótese é que o peso também pode estar relacionado a quantidade de gestações e o intervalo entre elas.

Faz parte da rotina da Consulta de Pré-Natal a aferição de peso e estatura da gestante, com conseqüente cálculo do Índice de Massa Corporal (IMC) e preenchimento no Cartão da Gestante do Gráfico de Acompanhamento Nutricional (Curva de Atalah, 1997) com a avaliação do Estado Nutricional de acordo com o IMC por Semana Gestacional.

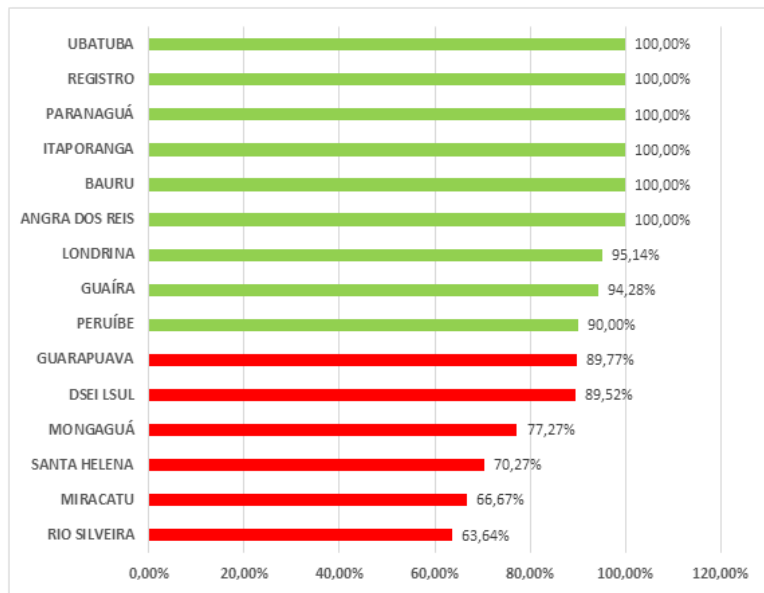
Em relação ao acompanhamento do estado nutricional das gestantes indígenas pode-se afirmar que as mesmas são acompanhadas mensalmente pelas EMSI por meio das consultas de Pré-Natal e/ou pela VAN.

A Vigilância Alimentar e Nutricional das Gestantes é uma meta intermediária no Plano Nacional de Saúde, caracterizada pelo percentual de gestantes que foram acompanhadas na VAN; tendo como meta principal o percentual de gestantes indígenas com no mínimo 06 consultas de pré-natal.

Para o monitoramento deste indicador é utilizado o Sistema de Informações da Atenção à Saúde Indígena (SIASI), o qual, analisa os dados inseridos e fornece os resultados obtidos por Aldeia, Polo Base e/ou DSEI.

No gráfico 7 são apresentados os resultados do acompanhamento de VAN das gestantes, com gestações finalizadas, no ano de 2022, por Polo Base e o total do DSEI LSUL.

**Gráfico 7. Percentual de gestantes acompanhadas na Vigilância Alimentar e Nutricional (VAN) no ano de 2022, no DSEI LSUL, por Polo Base.**



Fonte: SIASI/SESAI/MS – Data da extração dos dados 28/06/2023 – Período: 01/01/2022 a 31/12/2022.

Em 2022, a meta para o acompanhamento de VAN das gestantes era de 90%, desta forma, o DSEI e 05 (cinco) Polos Base não conseguiram atingi-la.

O indicador de crianças indígenas menores de 06 meses de idade com aleitamento materno exclusivo é uma meta intermediária do Plano Nacional de Saúde, integrada ao indicador: percentual de crianças menores de 05 (cinco) anos acompanhadas na Vigilância Alimentar e Nutricional.

Para o monitoramento desta meta é utilizado o Sistema de Informações da Atenção à Saúde Indígena (SIASI), porém, a nível Distrital, não é possível realizar a extração deste dado por Aldeia, Polo Base e/ou DSEI. O monitoramento é feito via SESA/COAPRO, onde são utilizados bancos de dados nominais e realizados os cálculos para tal indicador.

Desta forma, conforme recebido da COAPRO, com base no SIASI/SESAI/MS – Data da extração dos dados 28/03/2023 – Período: 01/01/2022 a 31/12/2022, o DSEI Litoral Sul apresentou um percentual de Aleitamento Materno Exclusivo em crianças menores de 06 meses de 80,0%. Sendo classificado como “bom” de acordo com a interpretação dos indicadores de aleitamento materno segundo parâmetros da OMS de 2008.

## 7. INFRAESTRUTURA DE SANEAMENTO

Promover um ambiente saudável é essencial para a promoção de saúde e a prevenção de doenças. Neste contexto, o DSEI LSUL desenvolve ações relacionadas ao fornecimento de água potável, esgotamento sanitário, e coleta de resíduos, representados nos indicadores que seguem:

- 127 aldeias (94%) com infraestrutura de abastecimento de água.
- 8 aldeias (6%) com fornecimento de água realizado pela empresa de saneamento do município sede da aldeia.
- 127 aldeias (94%) com banheiros (em funcionamento).
- 98 aldeias (73%) com coleta de resíduos domésticos realizado pela empresa de saneamento do município sede da aldeia ou por empresa contratada pelo DSEI.

## 8. EDUCAÇÃO PERMANENTE

A gestão distrital sempre empenhou-se em aperfeiçoar a assistência em saúde prestada aos povos indígenas, sendo que emprega a qualificação dos profissionais para alcançar tal objetivo.

Ainda que as atividades voltadas à educação continuada e permanente dos profissionais de saúde tenha sido diretamente impactada pela pandemia do COVID-19, resultando no cancelamento de eventos programados para os anos de 2020 e 2021, foram realizadas diversas oficinas e capacitações para a qualificação da força de trabalho do DSEI LSUL, conforme apresentado na tabela 10.

**Tabela 10. Relação de eventos realizados pelo DSEI LSUL para qualificação dos profissionais de saúde, nos anos de 2018 a 2022.**

2018	2019	2020	2021	2022
7ª Capacitação para Odontólogos do DSEILSUL	Força tarefa teórico-prática em atenção básica a saúde, com ênfase em imunização e saúde bucal (PB Guaira-Aldeias de Terra Roxa)	Eventos suspensos, em razão da pandemia pelo COVID-19	Saúde mental na atenção primária	10ª Capacitação em Saúde Bu
Capacitação na estratégia de Atenção Integrada as Doenças de Prevalência da Infância (AIDPI)	8ª Capacitação para Odontólogos do DSEI Litoral Sul		Capacitação em Saúde Bucal, com Ênfase em Estratégias de Atendimento, Promoção da Saúde, e Registro de Dados no SIASI	Força Tarefa Teórico-prática e Projeto UASI (TI Rio das Cobr
2º Módulo de Capacitação para AIS (Turma PB Londrina, PB Guaira e PB Santa Helena)	Força tarefa teórico-prática em atenção básica a saúde, com ênfase em saúde bucal, saúde da mulher e IST (Aldeia Ivaí)		Capacitação na estratégia de Atenção Integrada as Doenças de Prevalência da Infância (AIDPI)	Força Tarefa Teórico-prática e Registro)
Força Tarefa Teórico-prática em Atenção Básica à Saúde, com ênfase na Atenção à Saúde Bucal (TI Rio das Cobras)	9ª Capacitação em Saúde Bucal Indígena			Oficina Multitemática: "O Pro enfatizando o registro de infc
Força Tarefa Teórico-prática em Atenção Básica à Saúde, com ênfase em imunização (PB Guaira)	1ª Oficina para Aperfeiçoamento da Assistência Farmaceutica no DSEI Litoral Sul Apoio Matricial e Orientações para Alimentação do SIASI Curso para utilização de Aparelhos de US Portáteis-Mobisson			Curso Sala de Vacinação (2 tu

Fonte: SIASI, JUNHO/2023.

É importante destacar que os participantes de eventos promovidos pelo DSEI, tornam-se multiplicadores de conhecimento, e devem replicar o conteúdo apresentado nas capacitações aos demais membros das EMSI e CASAI.

Além dos eventos ofertados pelo DSEILSUL, os profissionais de saúde buscam o aprimoramento profissional em cursos ofertados pelas secretarias municipais e regionais de saúde, e eventos à distância (*on line*).

Ainda, considerando que cabe à gestão distrital promover capacitação obrigatória aos colaboradores recém contratados, a fim de possibilitar o desenvolvimento pleno de suas atividades em território indígena, cabe frisar que são realizadas ações para o acolhimento dos profissionais com formação superior de ensino, no início de suas atividades laborativas enquanto membros das equipes.

Tendo em vista a extensão geográfica do DSEI Litoral Sul, e a escassez de recurso financeiro para utilização na qualificação de profissionais, os agentes indígenas de saúde - AIS recebem, frequentemente, orientações acerca de suas atribuições enquanto membros da EMSI.

Não obstante, em 2021 foram realizadas capacitações para os AIS nas aldeias, organizadas e executadas pelos enfermeiros responsáveis por PB e EMSI, resultando em 115 AIS participantes. Nesta ocasião, foi utilizado o material disponível na plataforma "UniverSUS", elaborado com a participação da SESAI.

Em 2023, foi realizada a "Formação para a Promoção e Uso da Caderneta da Criança: Passaporte da Cidadania em Territórios Indígenas", e ainda estão previstos outros 5 eventos voltados à educação permanente dos profissionais da saúde indígena.

## 9. CONTROLE SOCIAL

O CONDISI Litoral Sul possui 15 Conselhos Locais de Saúde Indígena - CLSI, vinculados aos polos base, conforme segue:

- CLSI Guarapuava (PR): 23 conselheiros.
- CLSI Paranaguá (PR): 8 conselheiros.
- CLSI Londrina (PR): 12 conselheiros.
- CLSI Santa Helena (PR): 10 conselheiros.
- CLSI Guaira (PR): 14 conselheiros.
- CLSI Itaporanga (SP): 5 conselheiros.
- CLSI Mongaguá (SP): 10 conselheiros.
- CLSI Rio Silveira (SP): 10 conselheiros.

- CLSI São Paulo (SP): 14 conselheiros.
- CLSI Angra dos Reis (RJ): 8 conselheiros.
- CLSI Registro (SP): 9 conselheiros.
- CLSI Ubatuba (SP): 9 conselheiros.
- CLSI Peruíbe (SP): 15 conselheiros.
- CLSI Miracatu (SP): 12 conselheiros.
- CLSI Bauru (SP): 6 conselheiros.

No presente, o CONDISI Litoral Sul é composto por 68 conselheiros distritais.

#### 10. SABERES TRADICIONAIS

As ações do Programa Articulando Saberes em Saúde Indígena - PASSI vem sendo desenvolvidas no DSEILSUL, conforme disponibilidade orçamentária para execução dos projetos.

No ano de 2022, foram realizados os seguintes eventos:

- II Encontro de Jovens Guarani do Oeste do Paraná, na Aldeia Tekoha Itamarã (PB Santa Helena/PR).
- I Encontro de Professores Avá-Guarani, na Aldeia Ocoy (PB Santa Helena/PR).
- Capacitação Intercultural para equipes de saúde do PB Santa Helena/PR.

Para o ano de 2023, estão previstas 4 eventos relacionados ao PASSI, conforme segue:

- III Encontro de Jovens Guarani do Oeste do Paraná.
- II Encontros dos Rezadores.
- II Encontro de Professores Avá-Guarani (PB Guaíra/PR).
- I Encontro de Mulheres Indígenas - Lideranças e Parceiras do DSEILSUL.

**IVAN BRIBIS RODRIGUES**

Coordenador Distrital de Saúde Indígena - Litoral Sul



Documento assinado eletronicamente por **Ivan Bribis Rodrigues, Coordenador(a) Distrital de Saúde Indígena**, em 28/06/2023, às 16:58, conforme horário oficial de Brasília, com fundamento no § 3º, do art. 4º, do [Decreto nº 10.543, de 13 de novembro de 2020](#); e art. 8º, da [Portaria nº 900 de 31 de Março de 2017](#).



A autenticidade deste documento pode ser conferida no site [http://sei.saude.gov.br/sei/controlador\\_externo.php?acao=documento\\_conferir&id\\_orgao\\_acesso\\_externo=0](http://sei.saude.gov.br/sei/controlador_externo.php?acao=documento_conferir&id_orgao_acesso_externo=0), informando o código verificador **0034426398** e o código CRC **1A151844**.