

A HORA DE **CUIDAR É AGORA.**

# MOVIMENTO NACIONAL DE ENFRENTAMENTO À DENGUE E OUTRAS ARBOVIROSES

**2024 / 2025**



# PRINCIPAIS AÇÕES

## 6 EIXOS

**EIXO 1 | PREVENÇÃO**

**EIXO 2 | VIGILÂNCIA**

**EIXO 3 | CONTROLE VETORIAL**

**EIXO 4 | ORGANIZAÇÃO DA REDE ASSISTENCIAL**

**EIXO 5 | PREPARAÇÃO E RESPOSTA ÀS EMERGÊNCIAS**

**EIXO 6 | COMUNICAÇÃO E PARTICIPAÇÃO COMUNITÁRIA**



# INVESTIMENTO

# APROXIMADAMENTE R\$ 1,5 BILHÃO

Casos prováveis

**6.383.823**

Óbitos em investigação

**1.796**

Óbitos por Dengue

**5.362**

Coefficiente de incidência

**3143,8**

Letalidade em casos prováveis

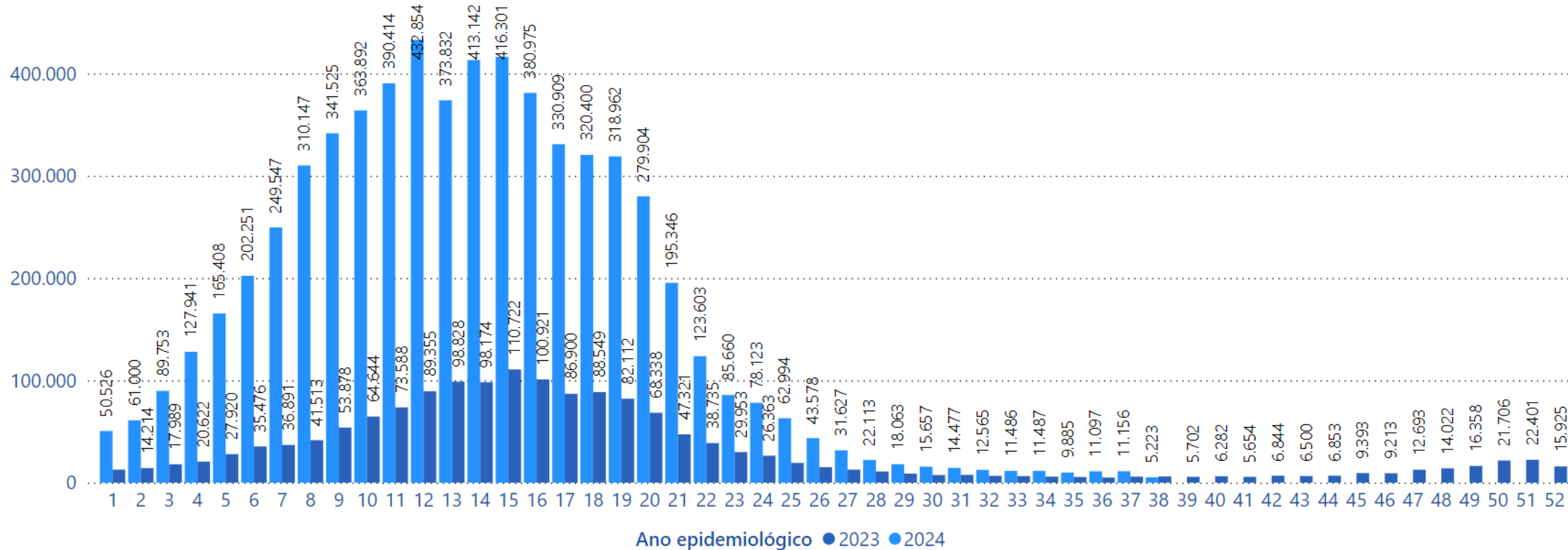
**0,08**

Letalidade em casos graves

**5,53**

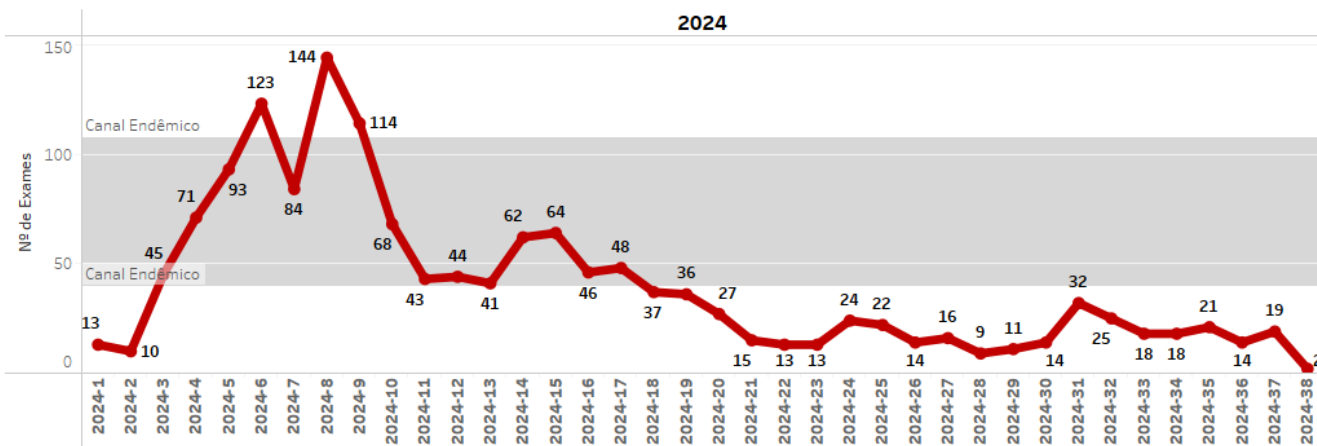
Dados atualizados até 24/09/2024

# Nº DE CASOS PROVÁVEIS DE DENGUE POR SEMANA EPIDEMIOLÓGICA, BRASIL, 2023 E 2024



Dados atualizados até 14/09/2024

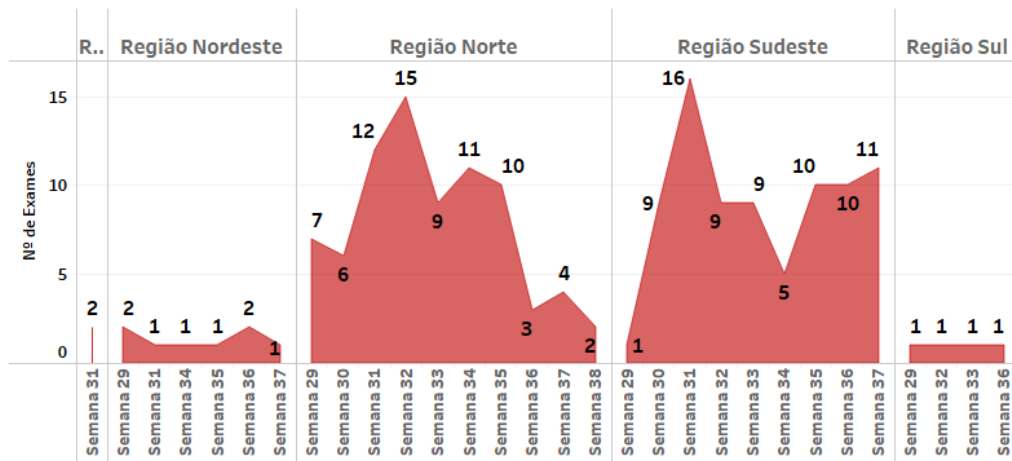
Curva de Exames POSITIVOS para Dengue 3 por semana, 2024, Brasil, segundo GAL



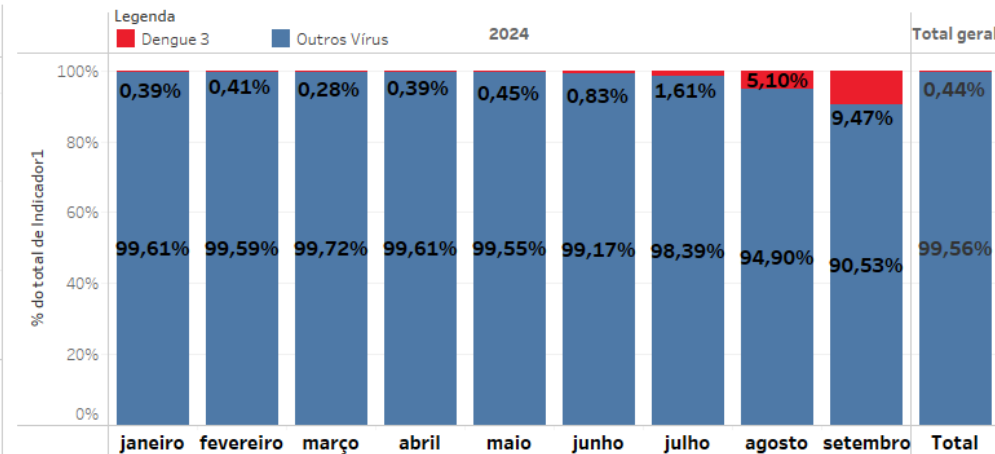
Mapa de detecções de Dengue 3, por município, 2024, segundo GAL, Brasil



Curva de exames positivos por SE de Coleta e Região, 2024 - últimas 10 semanas



Porcentagem (%) de Sorotipos de Dengue identificados, por mês de coleta, 2024





**27** Estados  
**1920** Municípios



Doses enviadas  
aos estados e DF:  
**4.792.411**



Número de doses  
registradas (até 23/09):  
**2.392.983**  
(49,96%)



Doses não  
registradas:  
**2.397.113**



D1 aplicadas:  
**1.842.738**

D2 aplicadas:  
**550.215**

Dados atualizados até 23/09/2024  
Fonte: RNDS



Casos prováveis

**270.595**

Óbitos em investigação

**146**

Óbitos por Chikungunya

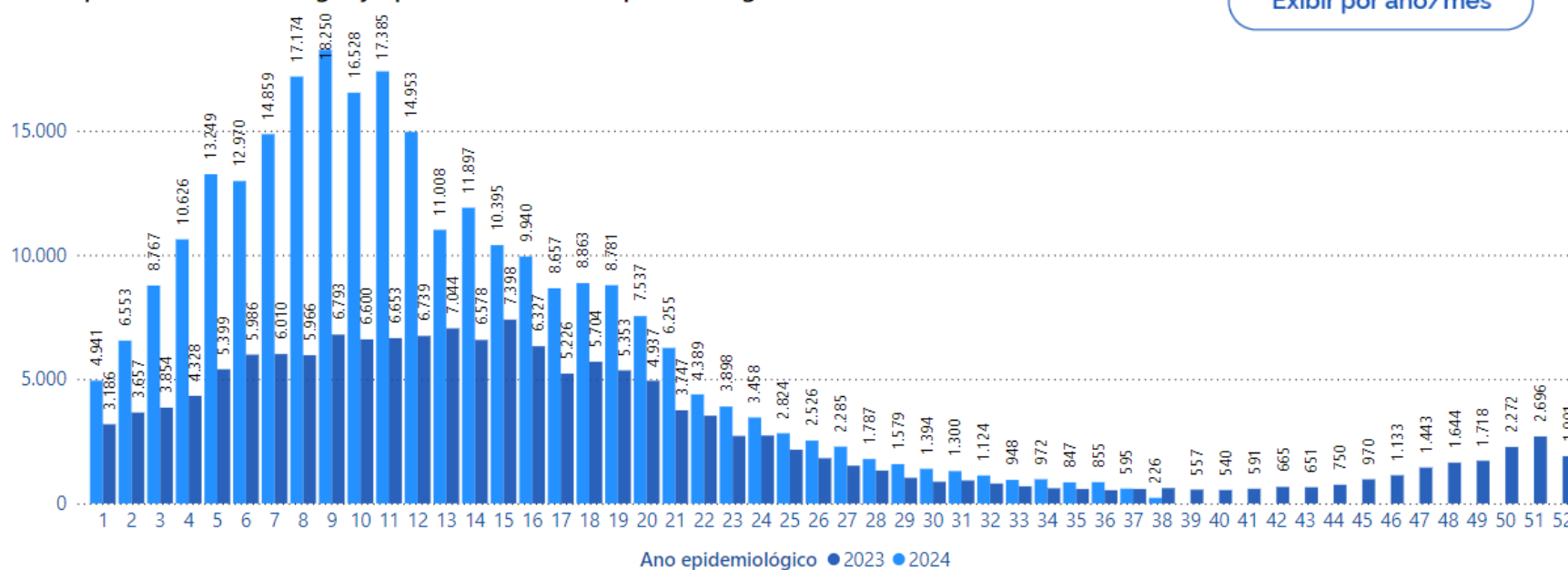
**179**

Coefficiente de incidência

**133,3**

Casos prováveis de chikungunya por ano e semana epidemiológica

Exibir por ano/mês



Dados atualizados até 24/09/2024

Casos prováveis

**6.569**

Óbitos em investigação

**0**

Óbitos por Zika

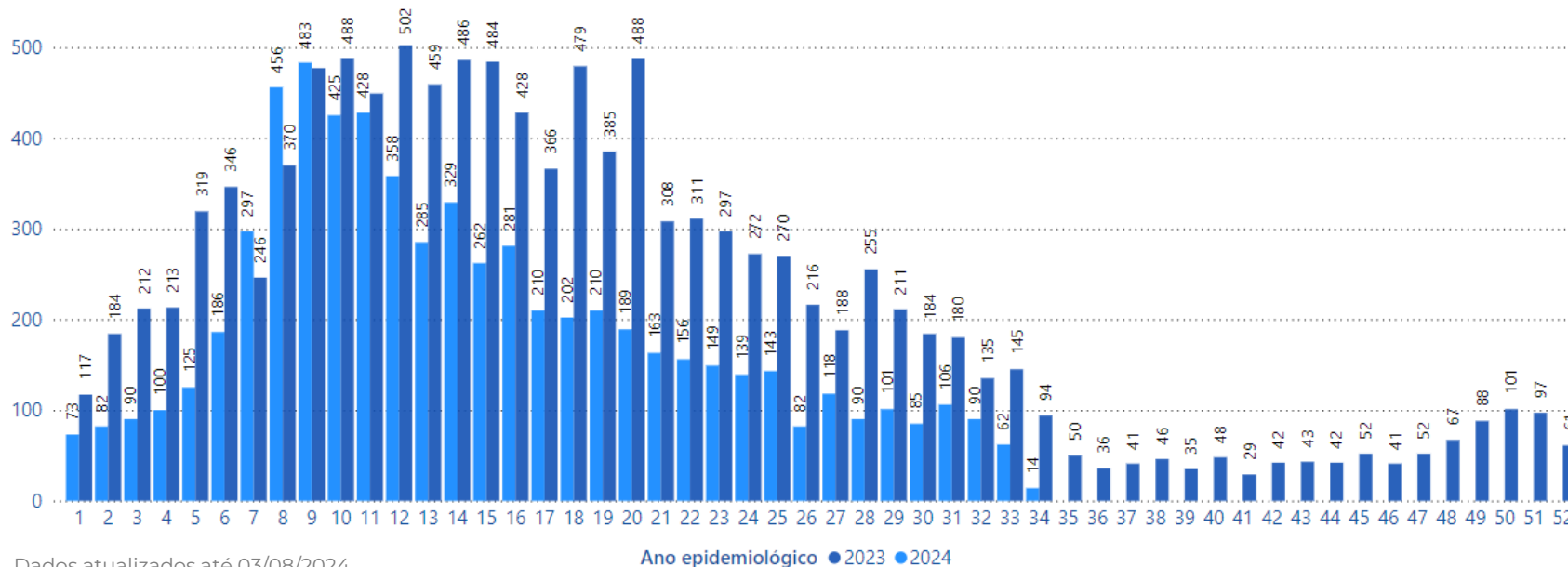
**0**

Coefficiente de incidência

**3,2**

Casos prováveis de zika por ano e semana epidemiológica

[Exibir por ano/mês](#)

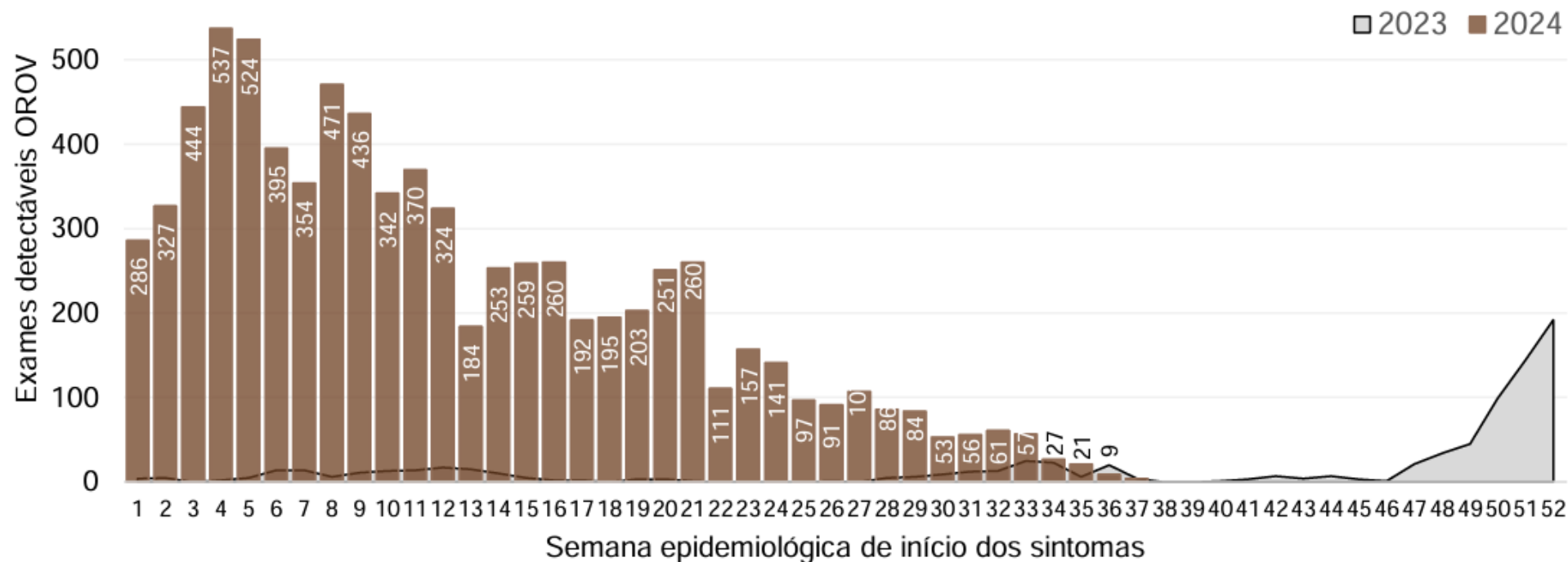


Casos confirmados em 2023

**831**

Casos confirmados em 2024

**8.174**



Fonte: Gerenciador de Ambiente Laboratorial (GAL). Dados atualizados em 15/09/2024



**2** Óbitos em **investigação**  
1 no PA, com LPI de SC  
1 no ES

**2** Óbitos **confirmados**  
Na BA



**19** Casos de transmissão vertical em **investigação**  
16 óbitos fetais (15 em PE e 1 no CE)  
3 casos com anomalia congênitas (1 na BA e 2 no AC)

**2** Casos de transmissão vertical **confirmados**  
1 óbito fetal em PE  
1 caso com anomalias congênitas no AC

Fonte: Gerenciador de Ambiente Laboratorial (GAL) e relatórios de investigação das Secretaria Estaduais de Saúde. Dados atualizados em 15/09/2024.

# OBRIGADO!



MINISTÉRIO DA  
SAÚDE

