

DISQUE SAÚDE **136**

SITUAÇÃO EPIDEMIOLÓGICA DENGUE

SE 1 a 29/2024

Saiba mais em
gov.br/mosquito



MINISTÉRIO DA
SAÚDE

GOVERNO FEDERAL
BRASIL
UNIÃO E RECONSTRUÇÃO



COE



DENGUE
E OUTRAS
ARBOVIROSES



BRASIL UNIDO CONTRA A DENGUE

75% dos focos do mosquito
estão nos domicílios.

Vamos juntos eliminar
os criadouros.

São apenas 10 minutos
por semana para se proteger.

SITUAÇÃO ATUAL

**Publicação de
Boletim
Epidemiológico
de Arboviroses**

**Desinstalação
do COE**

**Reativação da
Sala Nacional
de Arboviroses**

PRÓXIMOS PASSOS

**Apresentação do
Plano Nacional
de Enfrentamento
às Arboviroses**

INDICADORES DENGUE ATÉ SE 29/2024

CASOS PROVÁVEIS

6.389.472

ÓBITOS EM INVESTIGAÇÃO

2.350

ÓBITO POR DENGUE

4.744

COEFICIENTE DE INCIDÊNCIA

3146,6

LETALIDADE EM CASOS PROVÁVEIS

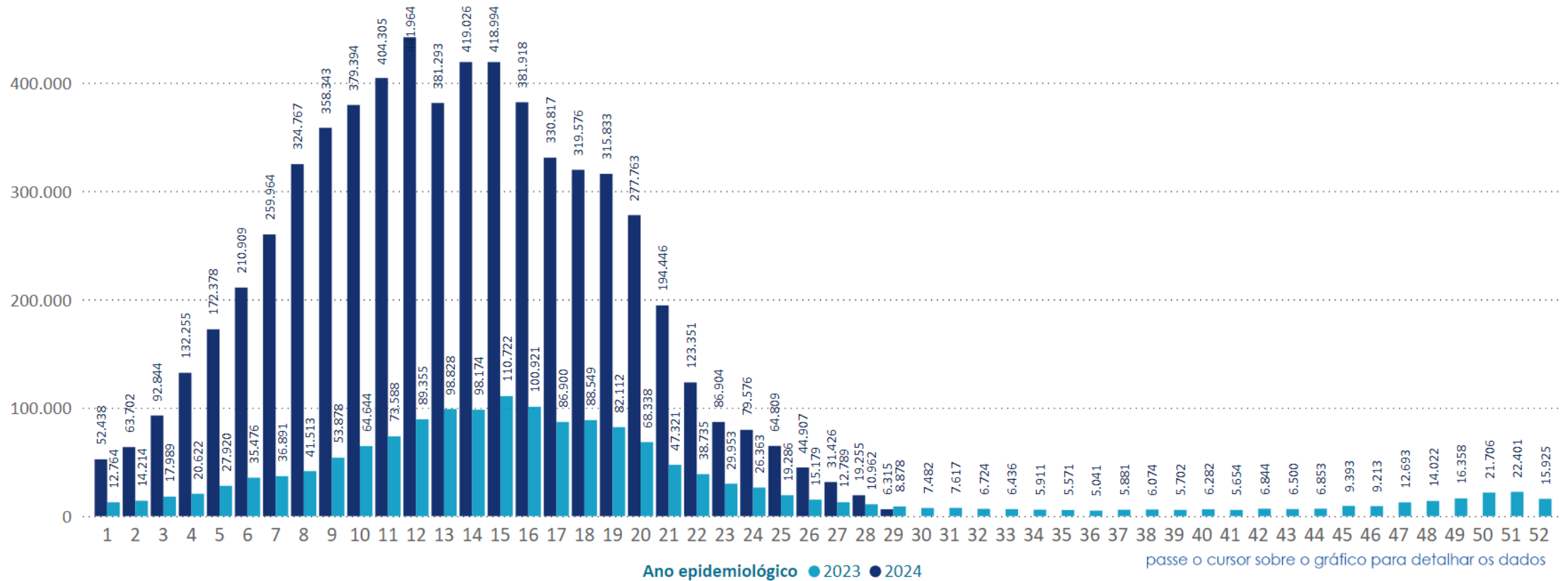
0,07

LETALIDADE EM CASOS GRAVES

5,32

Dados atualizados até 22/07/2024

Nº DE CASOS PROVÁVEIS DE DENGUE POR SEMANA EPIDEMIOLÓGICA, BRASIL, 2023 E 2024



Dados atualizados até 22/07/2024

SITUAÇÃO DOS ESTADOS

27 ESTADOS COM
TENDÊNCIA DE
QUEDA NO REGISTRO
DE CASOS PROVÁVEIS

8 ESTADOS COM
DECRETOS DE
EMERGÊNCIA EM
SAÚDE PÚBLICA

AP, DF, ES, GO, PR, RS, SC e SP

671 MUNICÍPIOS COM
DECRETOS DE
EMERGÊNCIA EM
SAÚDE PÚBLICA

3 ESTADOS COM
DECRETOS DE
EMERGÊNCIA EM SAÚDE
PÚBLICA REVOGADOS

AC, MG, RJ

17 MUNICÍPIOS COM
DECRETOS DE
EMERGÊNCIA EM SAÚDE
PÚBLICA REVOGADOS

Dados atualizados até 09/07/2024

**O Ministério da Saúde já liberou
R\$ 249 milhões, por meio de portarias,
para 11 estados e 600 municípios.**

DADOS DA VACINAÇÃO CONTRA DENGUE ATÉ 22/07

UF	Municípios Contemplados	Doses Distribuídas	Doses Registradas
DF	1	158.829	86.106
AC	11	33.059	5.699
AL	29	32.717	16.635
AM	27	157.108	81.513
AP	16	18.282	7.128
BA	125	357.398	165.879
CE	27	53.983	5.335
ES	78	145.697	74.123
GO	246	342.947	135.843
MA	5	80.822	30.854
MG	247	307.674	147.209
MS	79	151.339	64.566
MT	35	34.743	11.339
PA	22	58.014	7.462

UF	Municípios Contemplados	Doses Distribuídas	Doses Registradas
PB	24	79.097	40.650
PE	41	88.321	36.358
PI	52	21.859	18.828
PR	148	127.435	59.197
RJ	73	543.581	265.391
RN	34	93.350	42.850
RO	12	13.669	207
RR	15	32.736	6.316
RS	67	51.483	11.762
SC	76	117.369	62.155
SE	8	13.999	8.798
SP	392	929.499	409.569
TO	31	26.106	9.366
TOTAL	1921	4.071.116	1.811.138

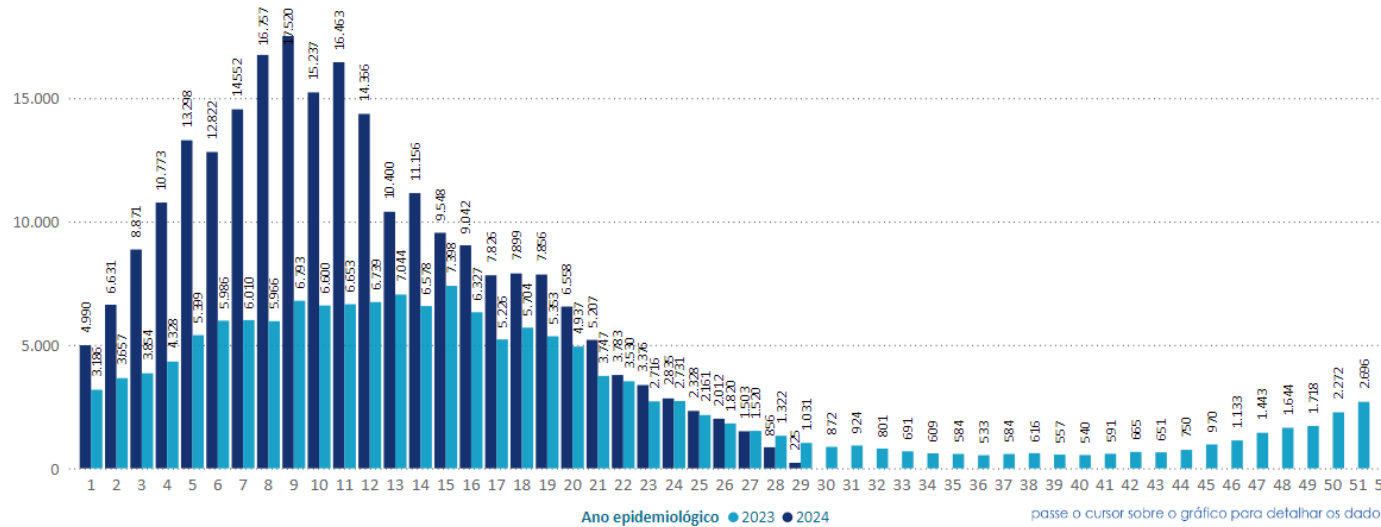


Fonte: RNDS

INDICADORES CHIKUNGUNYA ATÉ SE 29/2024

CASOS PROVÁVEIS	ÓBITOS EM INVESTIGAÇÃO	ÓBITOS POR CHIKUNGUNYA	COEFICIENTE DE INCIDÊNCIA
244.690	140	144	120,5

CASOS PROVÁVEIS Exibir por Ano/Mês



Dados atualizados até 22/07/2024

INDICADORES ZIKA ATÉ SE 29/2024

CASOS PROVÁVEIS

8.466

ÓBITOS EM INVESTIGAÇÃO

0

ÓBITOS POR ZIKA

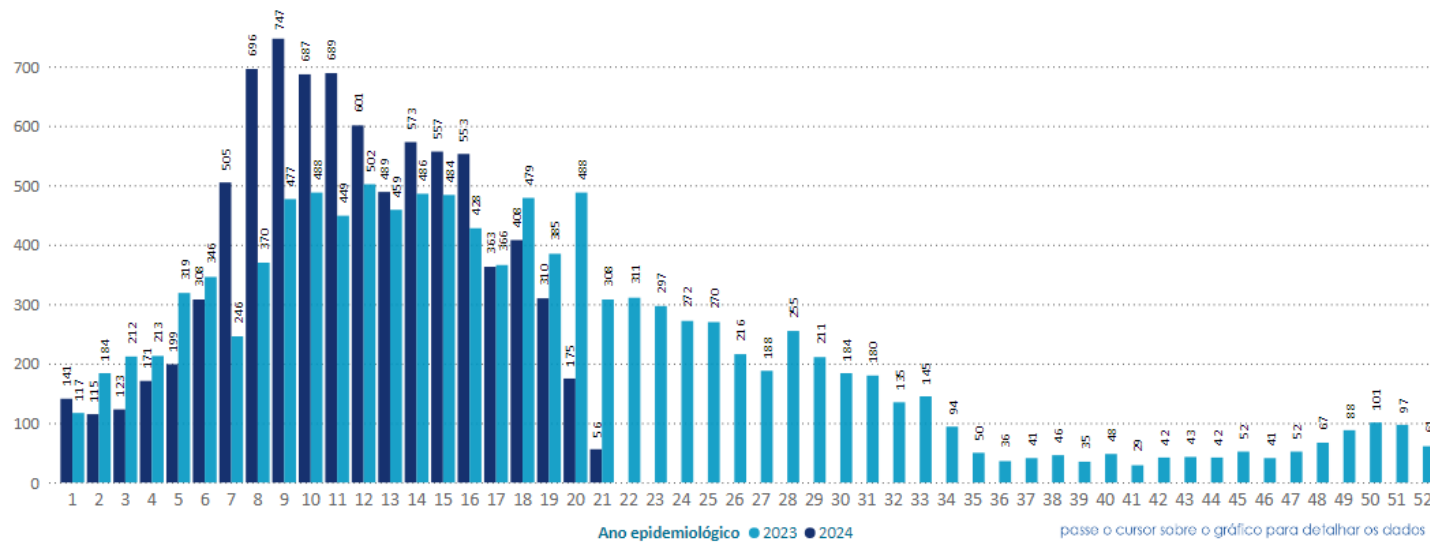
0

COEFICIENTE DE INCIDÊNCIA

4,2

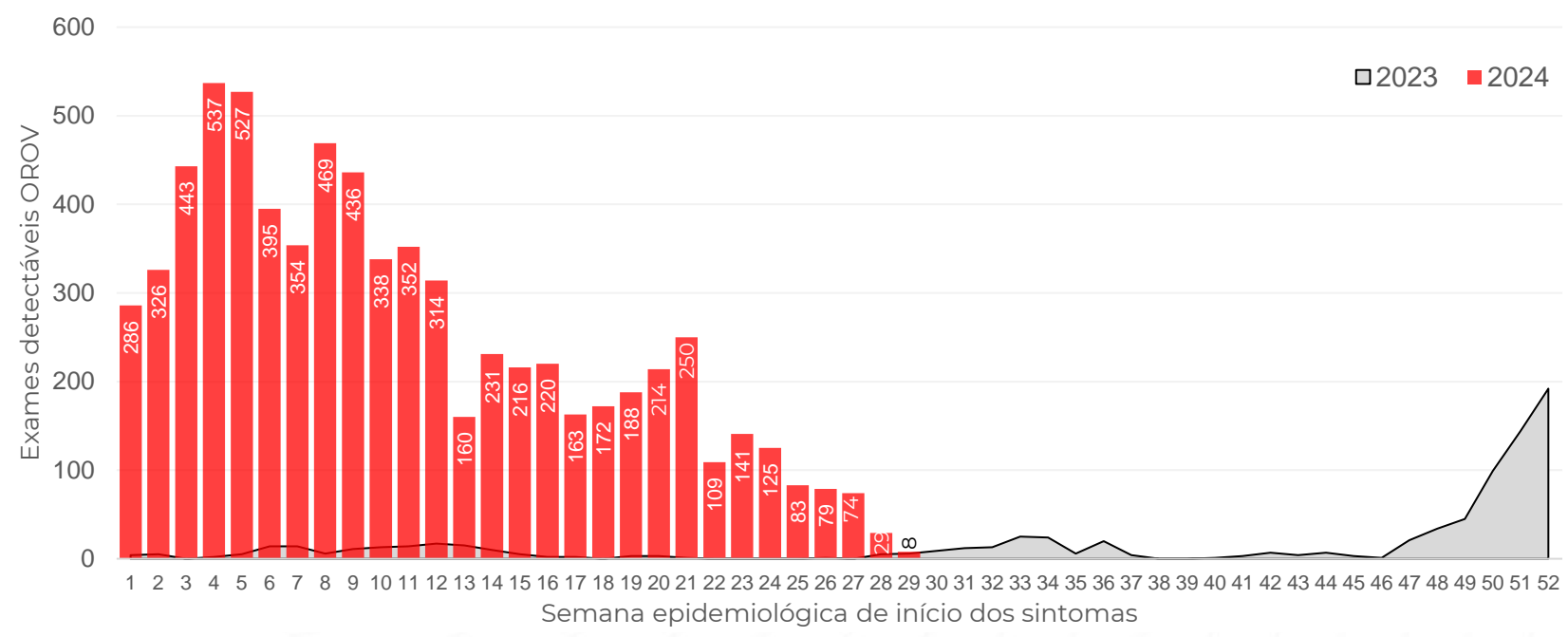
CASOS PROVÁVEIS

Exibir por Ano/Mês



Dados atualizados até 22/07/2024

FEBRE DO OROPOUCHE ATÉ SE 29/2024



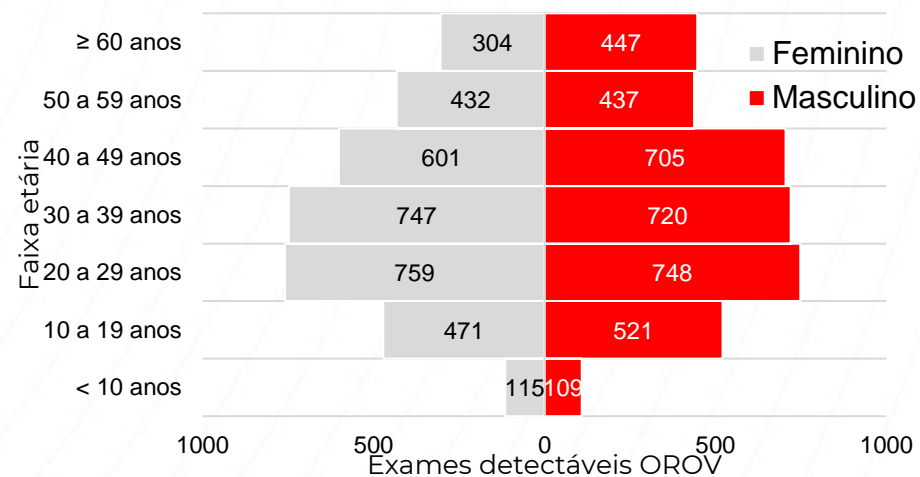
Fonte: Gerenciador de Ambiente Laboratorial (GAL). Atualizado em 21.07.2024

FEBRE DO OROPOUCHE ATÉ SE 29/2024

Número de exames detectáveis para Febre do Oropouche por UF do Local Provável de Infecção (LPI) e ano, Brasil

UF LPI	2023	2024*	Total
AM	457	3.224	3.681
RO	43	1.709	1.752
BA		830	830
ES		412	412
AC	178	265	443
RR	153	236	389
SC		155	155
PE		86	86
MG		83	83
PA	1	74	75
RJ		62	62
CE**		39	39
PI		27	27
MT		17	17
AP		7	7
MA		3	3
PR**		3	3
TO		2	2
MS**		1	1
PB**		1	1
Total	832	7.236	8.068

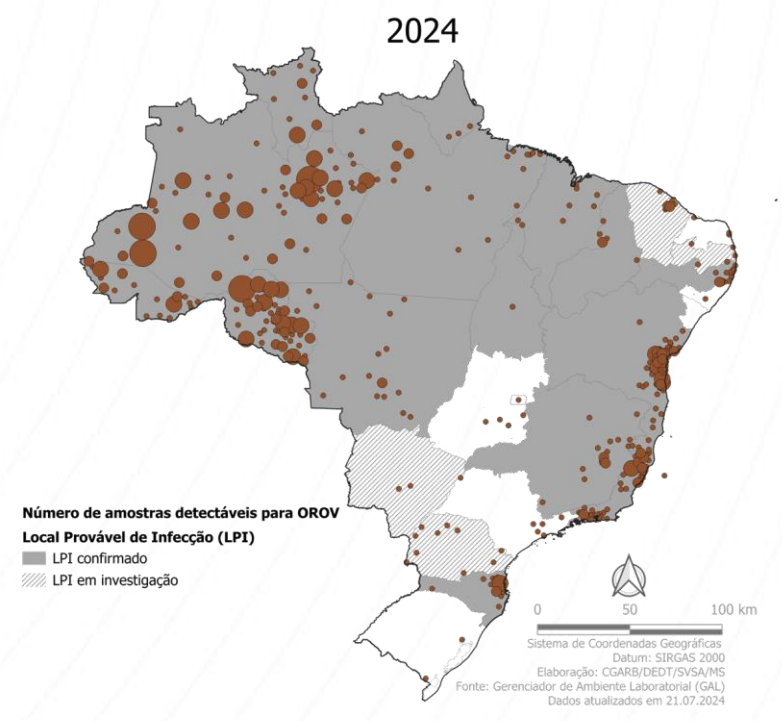
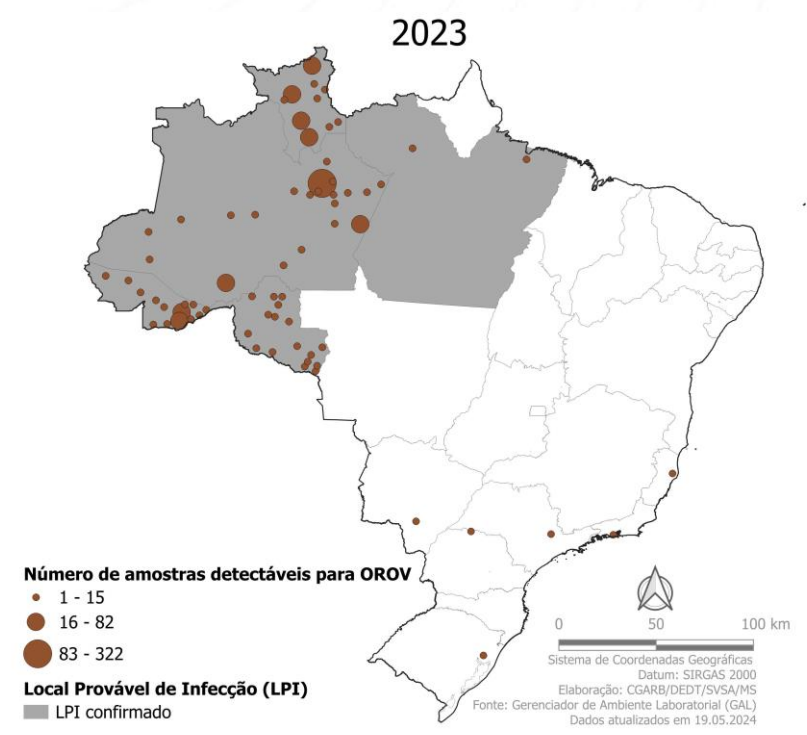
Número de exames detectáveis para Febre do Oropouche por UF do Local Provável de Infecção (LPI) e ano, Brasil



Fonte: Gerenciador de Ambiente Laboratorial (GAL). Atualizado em 21.07.2024.

FEBRE DO OROPOUCHE ATÉ SE 29/2024

Número de exames detectáveis por município de residência e UF do Local Provável de Infecção (LPI)




Fonte: Gerenciador de Ambiente Laboratorial (GAL). Atualizado em 21.07.2024.

FEBRE DO OROPOUCHE ATÉ SE 29/2024



2 Óbitos relacionados à
infecção pelo
vírus Oropouche na
Bahia em 2024



6 casos de transmissão
vertical em
investigação em 2024
3 em PE, 1 na BA e 2 no AC

FEBRE DO OROPOUCHE ATÉ SE 29/2024

Ações realizadas

- Investigação de FO no AM janeiro de 2024, AC março, RO e SC em maio, BA em junho (CGARB, EpiSUS, IEC). Busca ativa de casos e captura de vetores (análise entomoviológica).
- Publicação da NT N°6/2024: Orientação para a Vigilância da Febre do Oropouche, fevereiro de 2024
- Realização da I Oficina para Discussão das Ações de Vigilância, Assistência e Pesquisa em Febre do Oropouche em Manaus fevereiro de 2024
- Webinar: Aspectos clínicos, epidemiológicos e laboratoriais da Febre do Oropouche no Brasil – junho de 2024
- Publicação da NT N°15/2024 – trata da recomendação para intensificação da vigilância de transmissão vertical do vírus Oropouche
- Monitoramento pela Sala Nacional de Arboviroses

FEBRE DO OROPOUCHE ATÉ SE 29/2024

Próximos passos

- Análise retrospectiva das bases de dados do SIM, SINASC e Sinan – buscar mudanças de padrão no nascimentos e morte
- Ampliação do escopo da vigilância da Síndrome Congênita do Zika para incluir FO
- Reunião do Comitê Técnico Assessor de Arbovirozes
- Inclusão de FO no painel público de dados
- Publicação de NT contendo orientações para a vigilância entomoviológica de FO – em curso
- Encomenda de estudo de competência vetorial para outros vetores - IEC

DISQUE SAÚDE **136**



Saiba mais em
gov.br/mosquito



MINISTÉRIO DA
SAÚDE

GOVERNO FEDERAL
BRASIL
UNIÃO E RECONSTRUÇÃO



**BRASIL UNIDO
CONTRA A DENGUE**

**75% dos focos do mosquito
estão nos domicílios.**

**Vamos juntos eliminar
os criadouros.**

**São apenas 10 minutos
por semana para se proteger.**