

GT Extraordinário Vigilância em Saúde

Repasse fundo a fundo [Portaria de incentivo adicional]

Marli Souza Rocha

30 de novembro de 2023



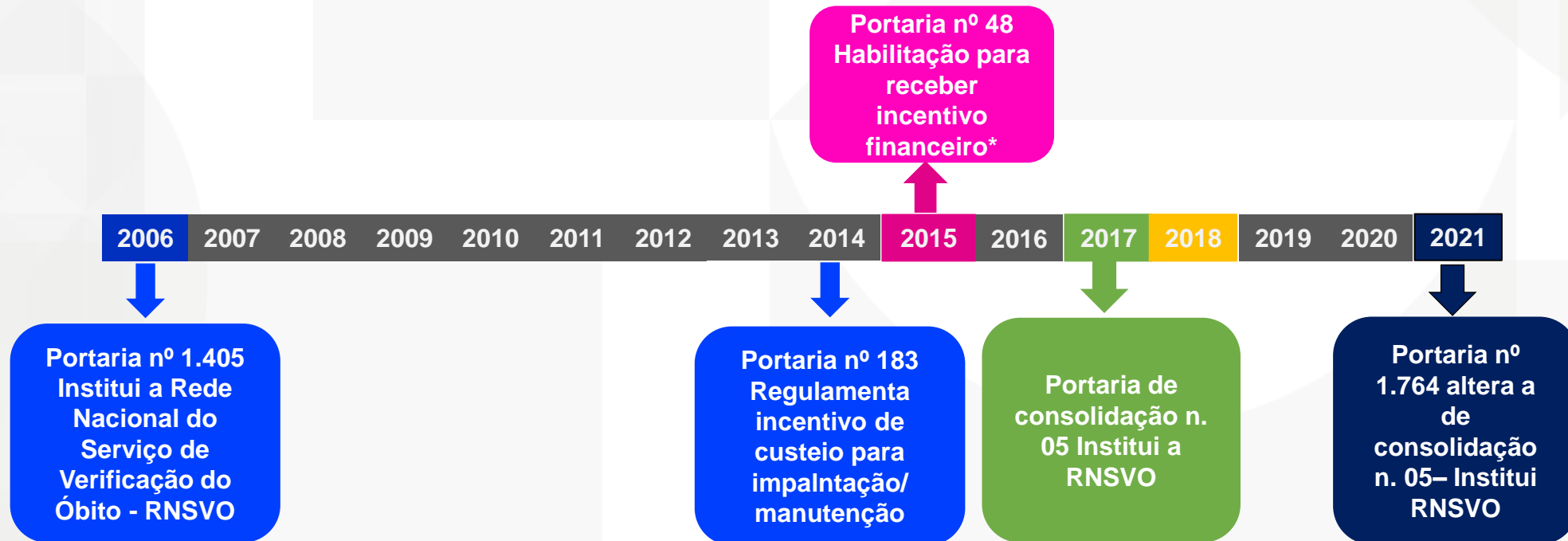
MINISTÉRIO DA
SAÚDE



- Serviço de vigilância estratégico para **determinar a causa de morte natural** com ou sem assistência médica, especialmente aqueles sob investigação epidemiológica
 - Aperfeiçoar a qualidade da informação sobre mortalidade
 - Colaborar para o diagnóstico da situação de saúde do país
 - Construção e implantação de políticas públicas de saúde

Rede Nacional de Serviço de Verificação de Óbito e Esclarecimento da Causa Mortis

GOV.BR/SAUDE



RNSVO
43 Serviços habilitados



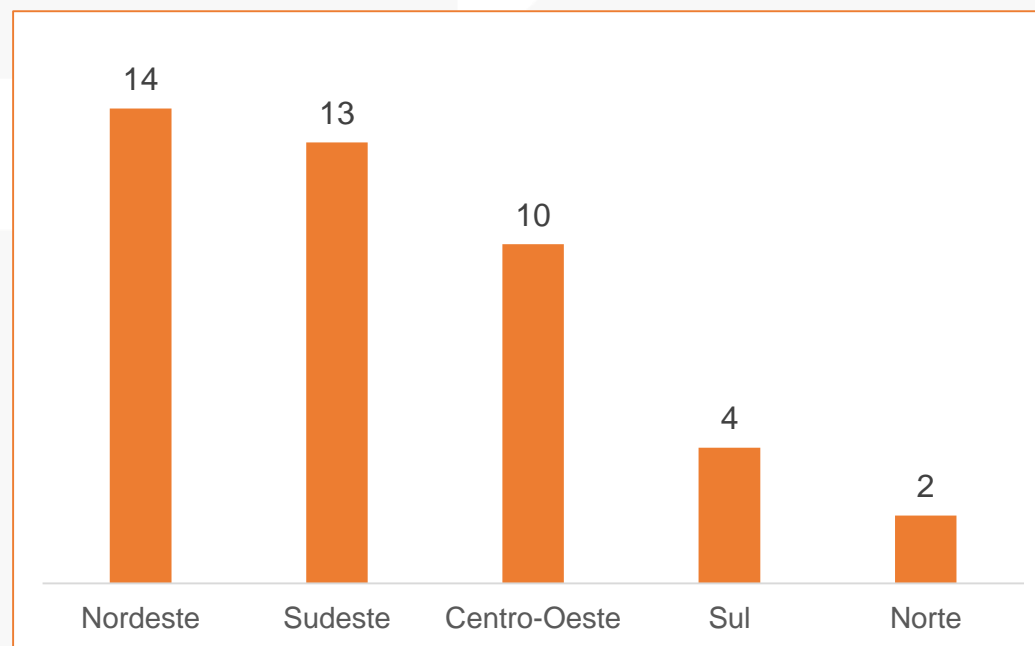
MINISTÉRIO DA SAÚDE



*Piso Variável de Vigilância em Saúde

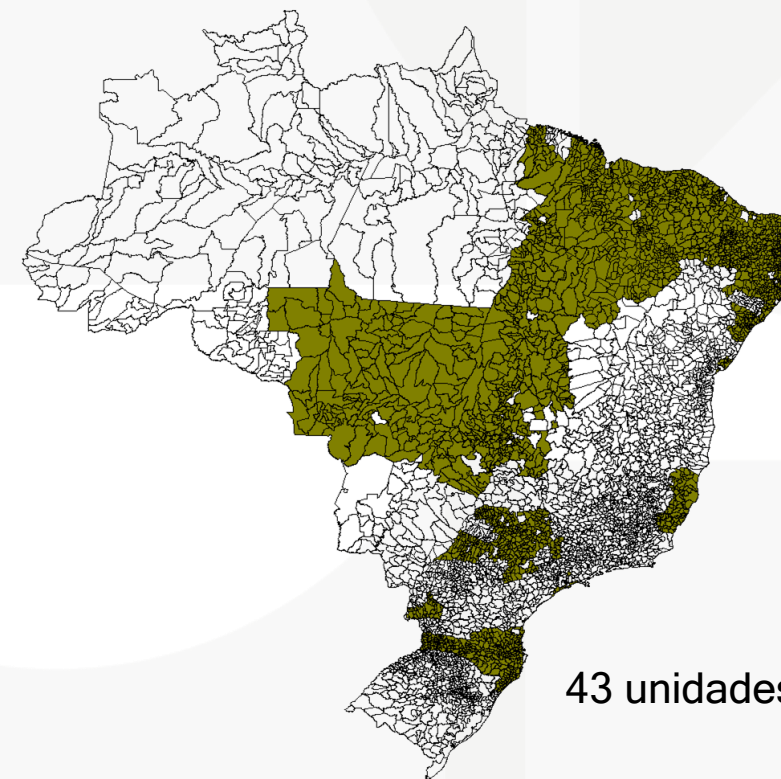
Distribuição da RNSVO por região e UF

Região geográfica



Disposição da RNSVO por UF

UF	Município de Localização	Quantidade
AL	Maceió	1
BA	Salvador	1
CE	Barbalha e Fortaleza	2
DF	Brasília	1
ES	Vitória	1
GO	Caldas Novas, Ceres, Formosa, Goiânia, Luziânia, Rio Verde, Uruaçu e Anápolis	8
MA	Imperatriz, Timon e São Luís	3
MT	Cuiabá	1
PA	Belém	1
PB	João Pessoa	1
PE	Caruaru, Recife	2
PI	Teresina	1
PR	Cascavel e Foz do Iguaçu	2
RN	Mossoró e Natal	2
SC	Florianópolis e Joinville	2
SE	Aracaju	1
SP	Américo Brasiliense, Barretos, Botucatu, França, Guarulhos, Marília, Mococa, Presidente Prudente, Ribeirão Preto, Santos, São José do Rio Preto, São Paulo	12
TO	Palmas	1



43 unidades

- 18 Unidades Federadas
 - 2.631 municípios cobertos
 - 47,3% cobertura

Disposição da RNSVO por Porte*

Tipo de porte*	População de abrangência	SVO	Quantidade
Porte I	250.000 a 500.000	Barretos, Marília, Barbalha, Caldas Novas, Ceres, Formosa, Uruaçu e Foz de Iguaçu.	8
Porte II	500.001 a 1.000.000	Botucatu, Presidente Prudente, Américo Brasiliense, Franca, Mococa, Rio Verde, Cascavel, Mossoró e Anápolis.	9
Porte III	1.000.001 a 3.000.000	Guarulhos, Tocantins, Distrito Federal, Luziânia, Imperatriz, Timon, Caruaru, Natal, Joinville, Sergipe, São José do Rio Preto, Santos e Ribeirão Preto.	13
Porte IV	3.000.001 a 5.000.000	Vitória, Goiânia, São Luís, Cuiabá, Pará, Paraíba, Piauí, Alagoas e Salvador.	9
Porte V	acima de 5.000.000	São Paulo, Fortaleza, Recife e Florianópolis.	4

*Baseado na cobertura populacional

Disposição da RNSVO por tipo de gestão

Tipo de Gestão	SVO	Quantidade
Estadual	Mato Grosso, Cascavel, Ribeirão Preto, Maceió, São Paulo, Recife, Ceará, Pará, Santos, Botucatu, Florianópolis, Tocantins, Espírito Santo, Caruaru, Natal, Piauí, São Luís, Marília, Américo Brasiliense, Paraíba, Salvador, Sergipe, Brasília, Imperatriz, Presidente Prudente e Timon.	26
Municipal	Goiânia, Guarulhos, Foz do Iguaçu, Ceres, Barretos, Rio Verde, Mococa, Caldas Novas, Franca, São José do Rio Preto, Anápolis, Joinville, Barbalha, Uruaçu, Mossoró, Formosa e Luziânia.	17

Incentivo de custeio aos SVO, segundo porte

Porte do SVO	Incentivo custeio/mês
I	35.000,00
II	40.000,00
II	45.000,00
IV	50.000,00
V	55.000,00

Cálculo efetuado para distribuição dos recursos entre os SVO - portaria incentivo adicional

Porte	Unidades	%	Valor unitario	Valor somado	Valor unitário mais %	Valor total por porte	Diferença
I	8	0	1.137.608	0	1.137.608	9.100.864	9.100.864
II	9	5	1.205.412	60.271	1.265.683	11.391.147	20.492.011
III	13	10	1.305.224	130.522	1.435.746	18.664.698	39.156.708
IV	9	15	1.366.726	205.009	1.571.735	14.145.617	53.302.326
V	4	20	1.395.349	279.070	1.674.419	6.697.674	60.000.000
Total	43	100				60.000.000	

GOV.BR/SAUDE

    **minsaude**

Obrigada!

sevo@saude.gov.br



MINISTÉRIO DA
SAÚDE

GOVERNO FEDERAL
BRASIL
UNIÃO E RECONSTRUÇÃO