



Eventos adversos pós-vacinação por vacinas Covid-19



ATUALIZAÇÃO NOTIFICAÇÃO DE EVENTOS ADVERSOS PÓS-VACINAÇÃO POR VACINAS COVID-19

Descrição: Eventos Adversos Pós-Vacinação (EAPV) temporalmente associados notificados



18/01/2021 05/03/2022

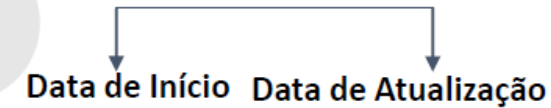


Figura 1. Distribuição dos EAPV TEMPORALMENTE associados, independente de causalidade, por SE de notificação

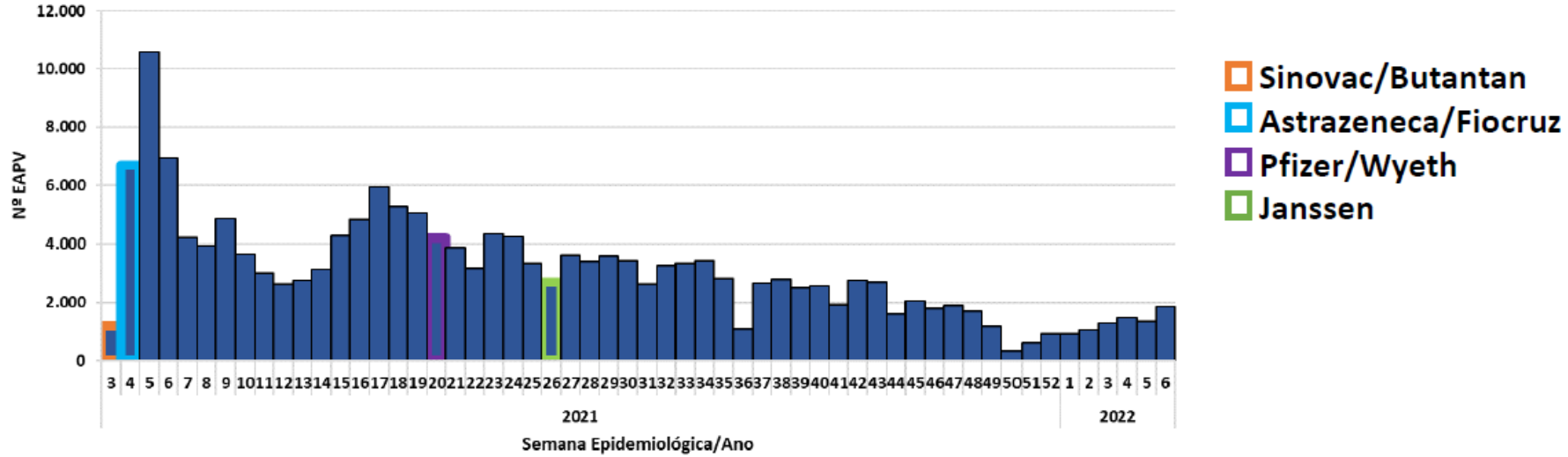


Tabela 1. Distribuição e incidência/100.000 dos EAPV TEMPORALMENTE associados, independente da causalidade, notificados por fabricante e gravidade

EAPV	AstraZeneca/Fiocruz		Sinovac/Butantan		Pfizer/Wyeth		Janssen		Total
	n	Incidência	n	Incidência	n	Incidência	n	Incidência	
Grave	5.358	5,8	4.299	6,8	2.020	1,7	166	4,1	11.843
Óbito	1.389	1,5	2.339	3,7	367	0,3	26	0,6	4.121
Não grave	77.115	82,9	31.289	49,2	22.805	18,8	2.236	55,9	133.445
Total	82.473	88,6	35.588	56,0	24.825	20,5	2.402	60,0	145.288

Fonte: e-SUS notifica, CGPNI. Obs.: Excluídos registros com inconsistências na classificação de gravidade.



ATUALIZAÇÃO NOTIFICAÇÃO DE EVENTOS ADVERSOS PÓS-VACINAÇÃO POR VACINAS COVID-19

Descrição: Eventos Adversos Pós-Vacinação (EAPV) temporalmente associados notificados

18/01/2021 05/03/2022

Data de Início Data de Atualização

Tabela 2. Distribuição e incidência/100.000 dos EAPV TEMPORALMENTE associados a D1, independente da causalidade, notificados por fabricante e gravidade

EAPV	AstraZeneca/Fiocruz		Sinovac/Butantan		Pfizer/Wyeth		Janssen		Total
	n	Incidência	n	Incidência	n	Incidência	n	Incidência	
Grave	4.474	9,5	2.763	8,0	1.020	2,1	132	3,5	8.389
Óbito	1.137	2,4	1.513	4,4	133	0,3	21	0,6	2.804
Não grave	66.698	141,9	21.316	62,0	10.613	22,3	1.905	50,9	100.532
Total	71.172	151,4	24.079	70,1	11.633	24,5	2.037	54,4	108.921

Tabela 3. Distribuição e incidência/100.000 dos EAPV TEMPORALMENTE associados a D2, independente da causalidade, notificados por fabricante e gravidade

EAPV	AstraZeneca/Fiocruz		Sinovac/Butantan		Pfizer/Wyeth		Janssen		Total
	n	Incidência	n	Incidência	n	Incidência	n	Incidência	
Grave	853	2,0	1.533	5,3	381	1,0			2.767
Óbito	250	0,6	825	2,8	57	0,2			1.132
Não grave	10.015	23,6	9.931	34,3	5.195	14,0			25.141
Total	10.868	25,6	11.464	39,6	5.576	15,1			27.908

Tabela 4. Distribuição e incidência/100.000 dos EAPV TEMPORALMENTE associados a D3, independente da causalidade, notificados por fabricante e gravidade

EAPV	AstraZeneca/Fiocruz		Sinovac/Butantan		Pfizer/Wyeth		Janssen		Total
	n	Incidência	n	Incidência	n	Incidência	n	Incidência	
Grave	31	0,9	3	1,3	619	1,7	34	13,0	687
Óbito	2	0,1	1	0,4	177	0,5	5	1,9	185
Não grave	402	11,1	42	18,6	6.997	19,0	331	126,7	7.772
Total	433	12,0	45	19,9	7.616	20,7	365	139,7	8.459



ATUALIZAÇÃO NOTIFICAÇÃO DE EVENTOS ADVERSOS PÓS-VACINAÇÃO POR VACINAS COVID-19

Descrição: Eventos Adversos Pós-Vacinação (EAPV) temporalmente associados notificados

18/01/2021 05/03/2022

↓
Data de Início Data de Atualização

Figura 2. Distribuição dos EAPV temporalmente associados por faixa etária e gravidade

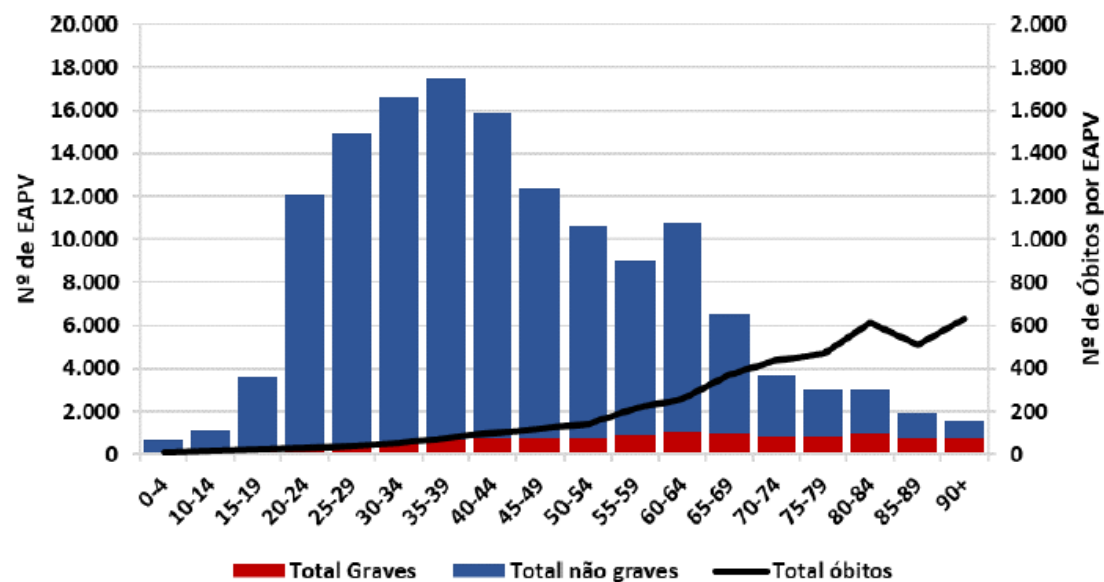
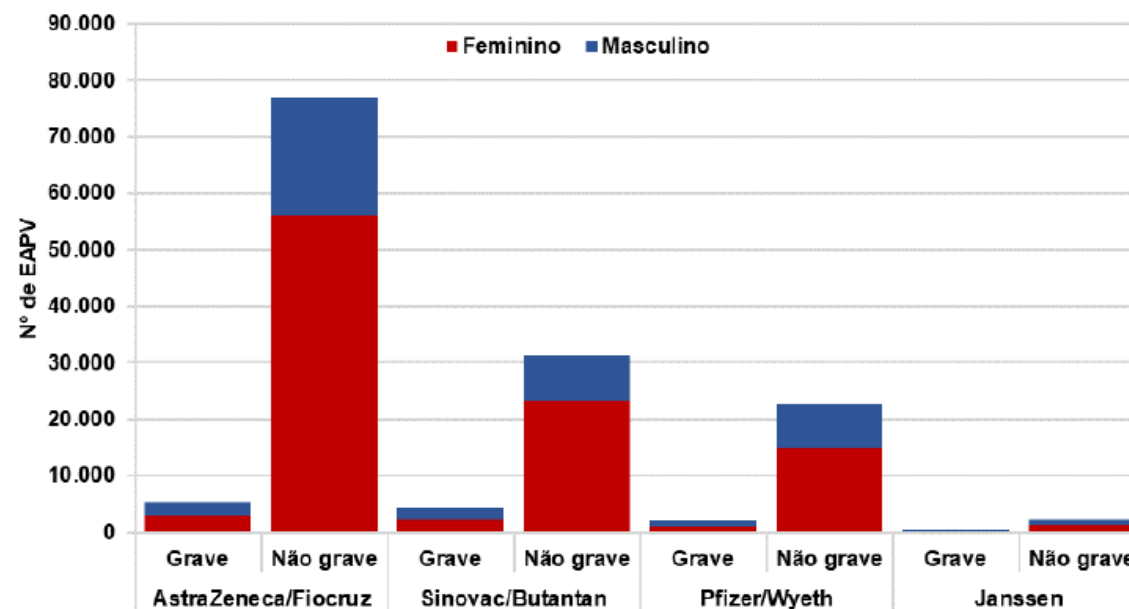


Figura 3. Distribuição dos EAPV TEMPORALMENTE associados, independente de causalidade, por sexo, vacina e gravidade





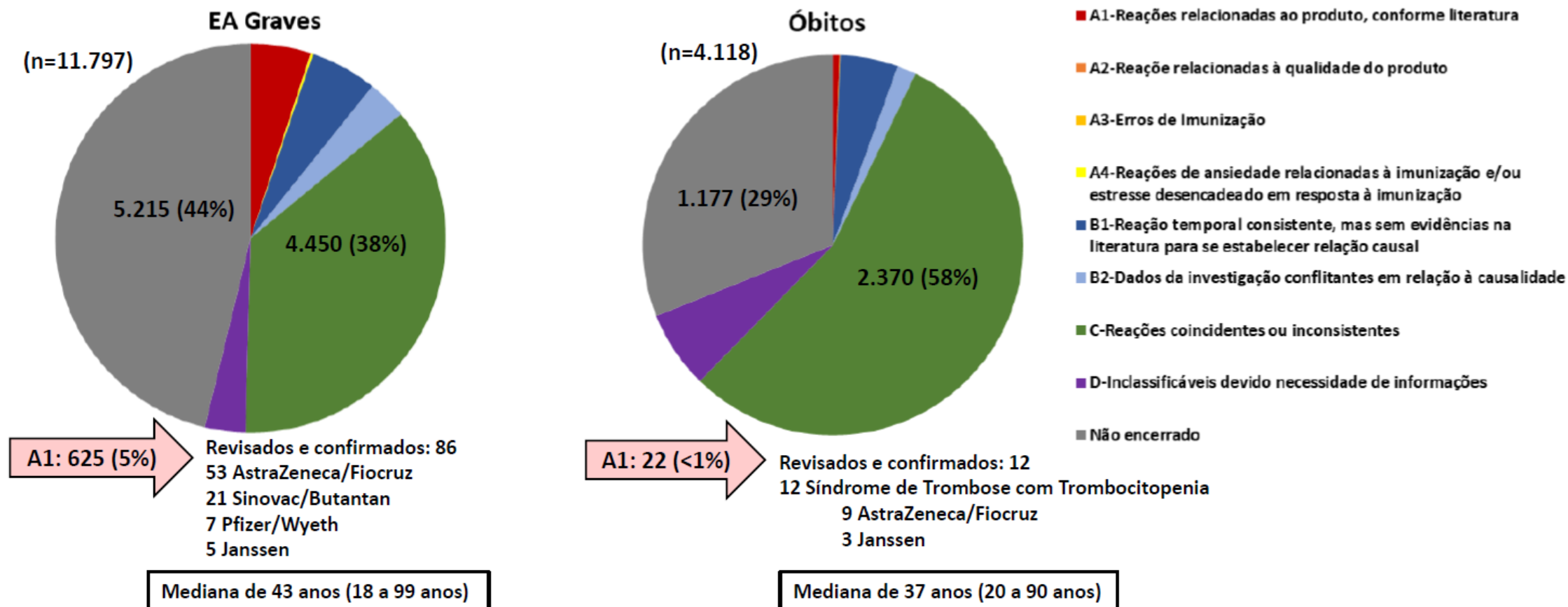
ATUALIZAÇÃO NOTIFICAÇÃO DE EVENTOS ADVERSOS PÓS-VACINAÇÃO POR VACINAS COVID-19

Descrição: Eventos Adversos Pós-Vacinação (EAPV) temporalmente associados notificados

18/01/2021 05/03/2022

Data de Início Data de Atualização

Figura 5. Distribuição dos EAPV temporalmente associados graves e óbitos segundo classificação de causalidade



MINISTÉRIO DA
SAÚDE



PÁTRIA AMADA
BRASIL
GOVERNO FEDERAL

gov.br/**saude**

    **minsaude**