



Ministério da
Saúde





PLANO NACIONAL DE OPERACIONALIZAÇÃO DA VACINAÇÃO CONTRA A COVID-19

Rosana Leite de Melo

Secretaria Extraordinária de Enfrentamento à Covid-19/MS

LINHA DO TEMPO DAS AÇÕES DE PLANEJAMENTO DE COBERTURA DE VACINAÇÃO, BRASIL, 2022



Janeiro

Início da campanha

01

Julho

Conclusão da 1ª Dose dos Grupos Prioritários*

02

Setembro

Dose de Reforço Grupos Prioritários e Alto grau de Imunossupressão

04

Agosto

Início da campanha 18+

03

Setembro

Início da campanha 12 a 17 anos

05

Novembro

Dose de Reforço 18+

06

Dezembro

Dose de Reforço - Dose Única (Janssen)

07



Janeiro/2022

Consulta Pública nº 01 - SECOVID – Vacinação de Crianças de 05-11 anos

Orientações para 1ª Dose da vacinação das crianças de 05 a 11 anos

Início da campanha 5 a 11 anos

01

Fevereiro/2022

Conclusão da 1ª Dose de 05 a 11 anos

Dose de Reforço 12 a 17 anos Imunocomprometidos

Atualização 12ª Edição do PNO

02

Março/2022

Início da 2ª Dose de Reforço para população com 80 anos ou mais

Excepcionalidade de Dose Adicional para Viajantes

03

Abril/2022

Início da 2ª Dose de Reforço para população com 70 anos ou mais e institucionalizados com 60 anos ou mais

04

Maió/2022

Início da 2ª Dose de Reforço para população com 60 anos ou mais

05



VACINAÇÃO CONTRA COVID-19



500,7

MILHÕES DE
DOSES DISTRIBUÍDAS



432,7

MILHÕES DE PESSOAS
COM DOSE DAS VACINAS
COVID-19 APLICADAS

1ª DOSE

185,2 milhões

2ª DOSE OU ÚNICA

206,4 milhões

DOSE DE REFORÇO

107,6 milhões

DOSE ADICIONAL

1,4 milhões

1ª DOSE

176,6 milhões

2ª DOSE OU ÚNICA

163,8 milhões

DOSE DE REFORÇO

84,8 milhões

DOSE ADICIONAL

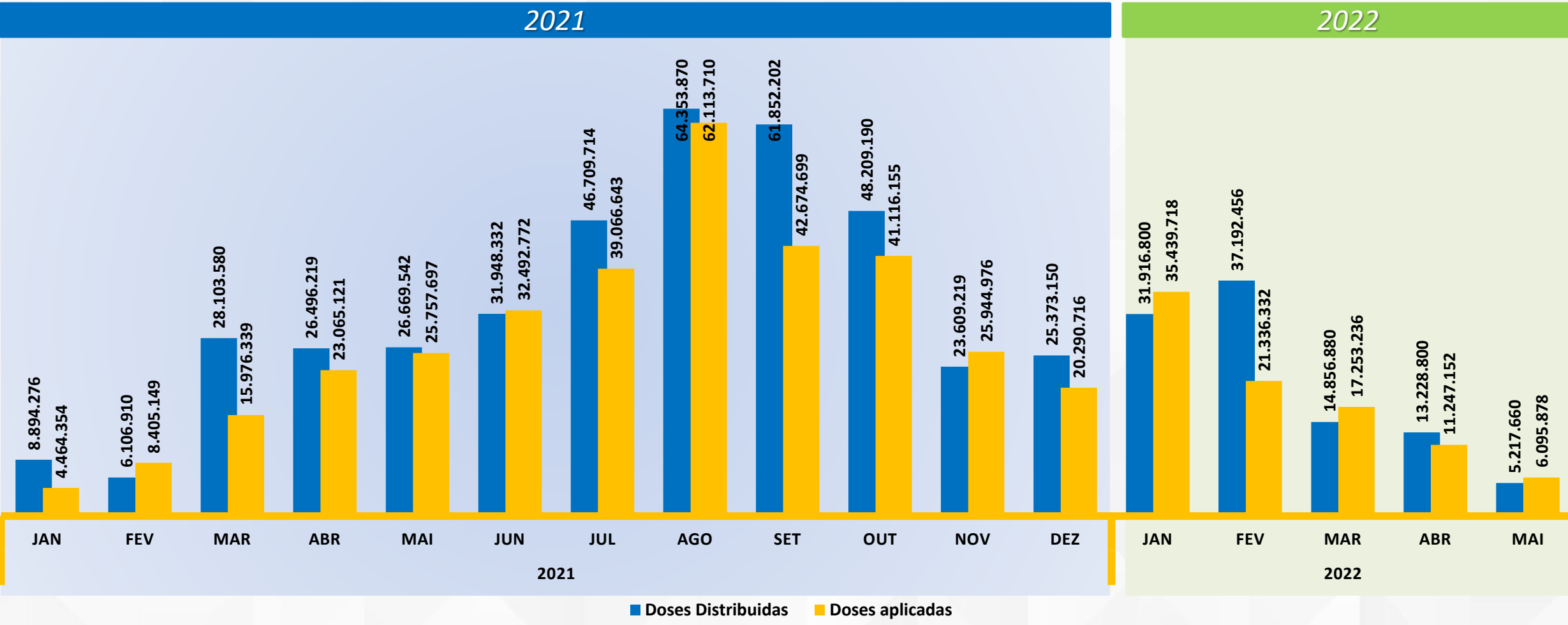
3,6 milhões





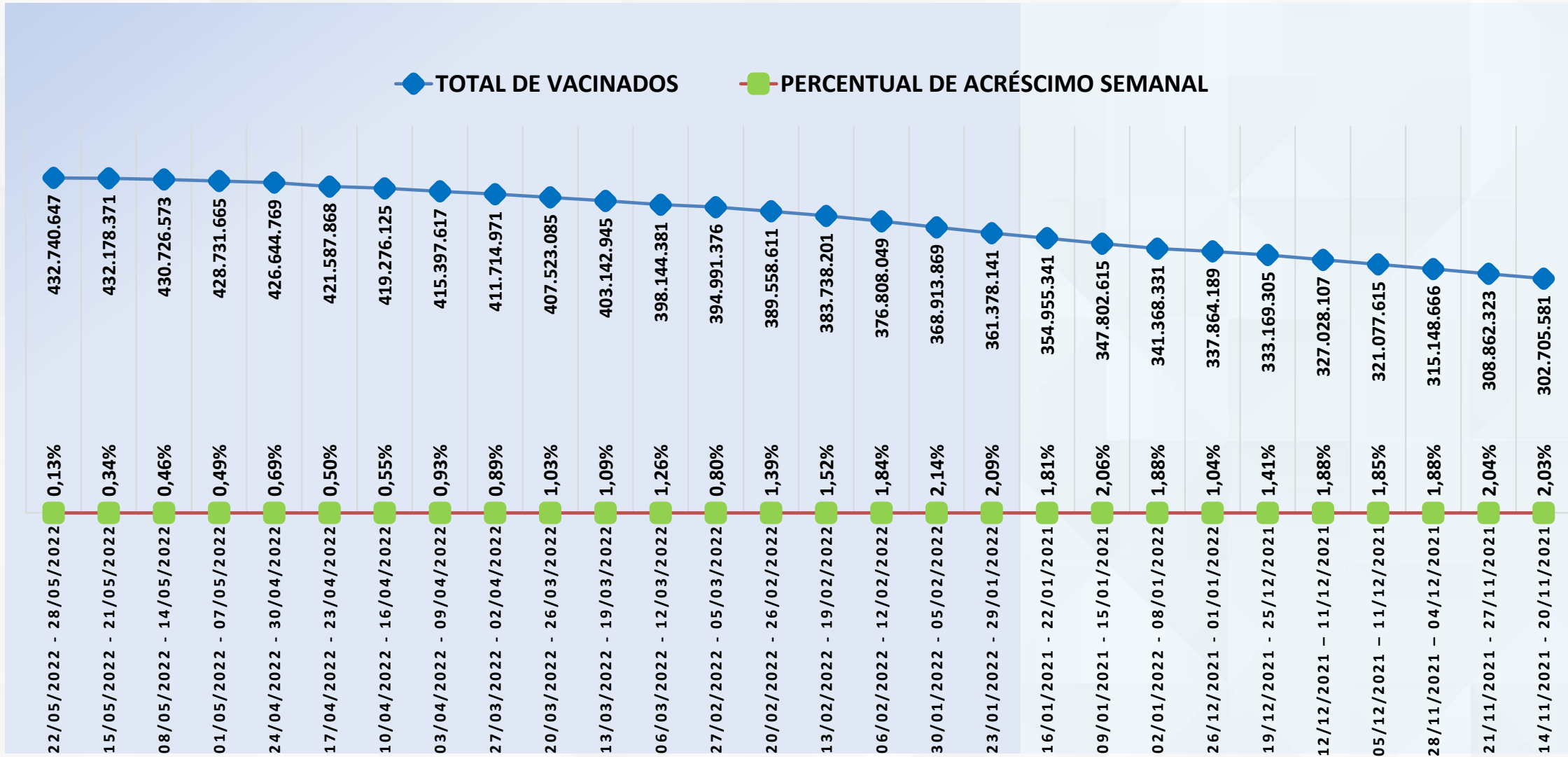
COBERTURA DE DOSES PARA VACINAÇÃO E CENÁRIOS DE MONITORAMENTO

FREQUENCIA ABSOLUTA DE DISTRIBUIÇÃO E APLICAÇÃO DE VACINAS, 05 ANOS OU MAIS, BRASIL, 2022.



Fonte: SECOVID. Pautas de Distribuição 1-109 e Rede Nacional de Dados em Saúde (RNDS), atualização (25/05/2022).
 Nota: Dados Preliminares, sujeitos a alteração.

FREQUENCIA ABSOLUTA E PERCENTUAL DE APLICAÇÃO DE VACINAS, 5 ANOS OU MAIS, BRASIL, 2022.

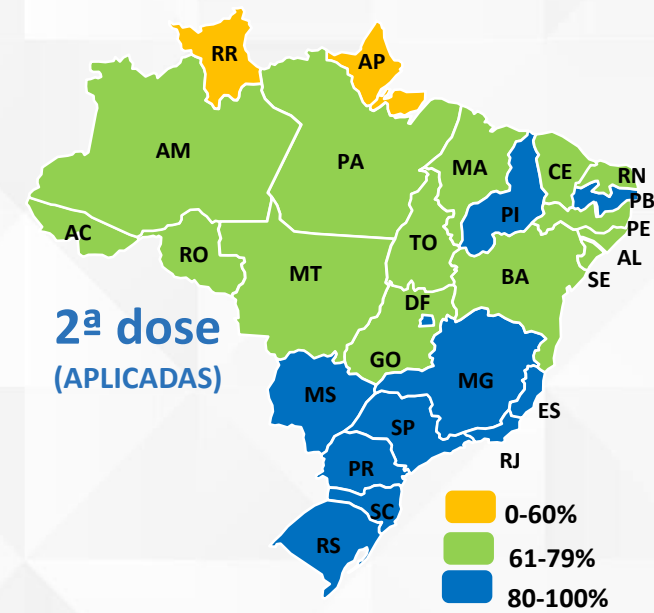
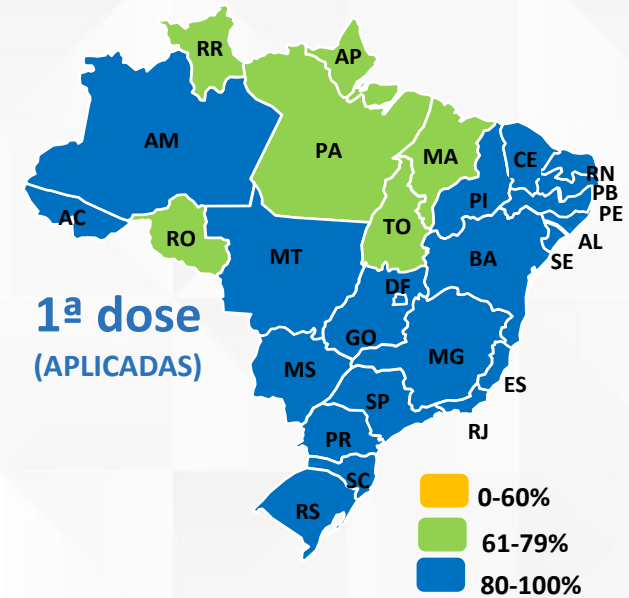
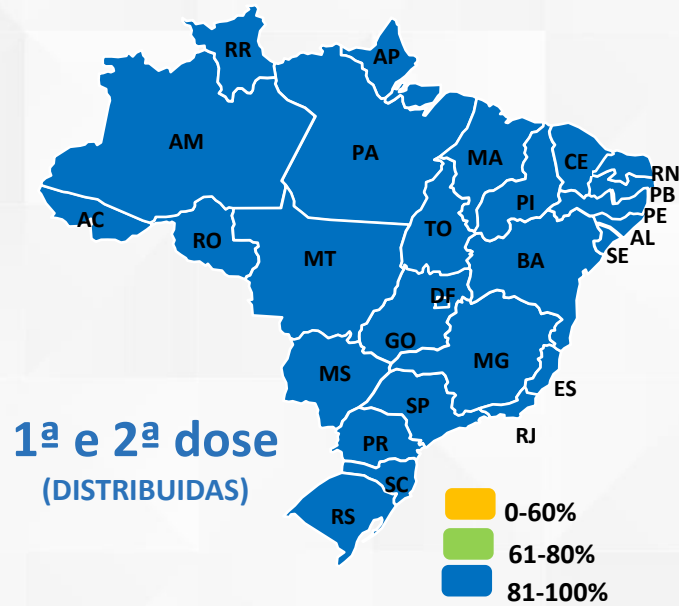


Fonte: Rede Nacional de Dados em Saúde (RNDS), atualização (25/05/2022).

PERCENTUAL DE COBERTURA DA IMUNIZAÇÃO COVID-19, 05 ANOS OU MAIS, BRASIL, 2022.



198.614.358
BRASILEIROS DE
05 ANOS OU MAIS

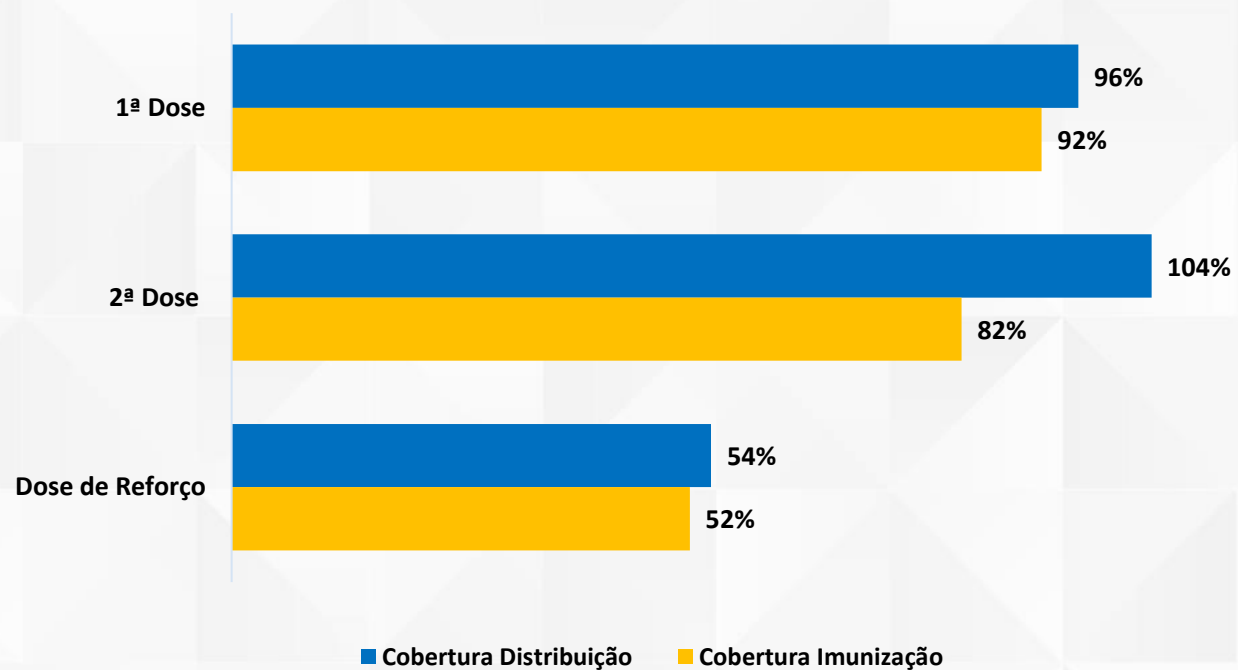


Fonte: SECOVID - Pautas de Distribuição 1-109. Rede Nacional de Dados em Saúde (RNDS), atualização (25/05/2022).

Nota: 1ª e 2ª Dose tiveram a Dose única somadas na cobertura da imunização.

Nota: IBGE/Diretoria de Pesquisas. Coordenação de População e Indicadores Sociais. Gerência de Estudos e Análises da Dinâmica Demográfica. Estimativa ano 2021.

PERCENTUAL DE DISTRIBUIÇÃO E APLICAÇÃO DE VACINAS, 05 ANOS OU MAIS, BRASIL, 2022.



198.614.358
BRASILEIROS DE
05 ANOS OU MAIS



Fonte: SECOVID. Pautas de Distribuição 1-109 e Rede Nacional de Dados em Saúde (RNDS), atualização (25/05/2022).

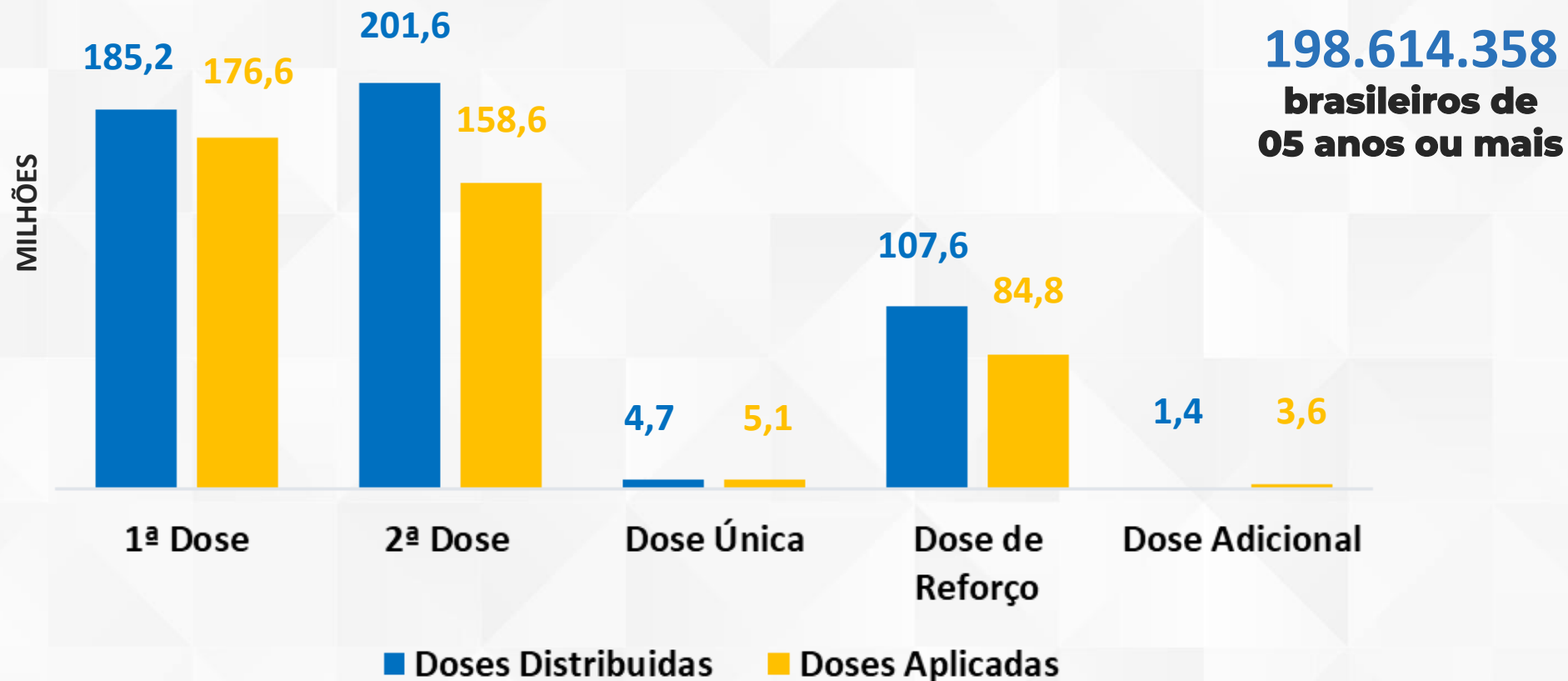
Nota: Para fins de análise de cobertura as doses únicas foram somadas as 1ª Dose e 2ª Dose.

Nota 2: IBGE/Diretoria de Pesquisas. Coordenação de População e Indicadores Sociais. Gerência de Estudos e Análises da Dinâmica Demográfica. Estimativa ano 2021.

Nota 3: Os percentuais das doses de reforço estão correlacionados com as 2ª Doses aplicadas.

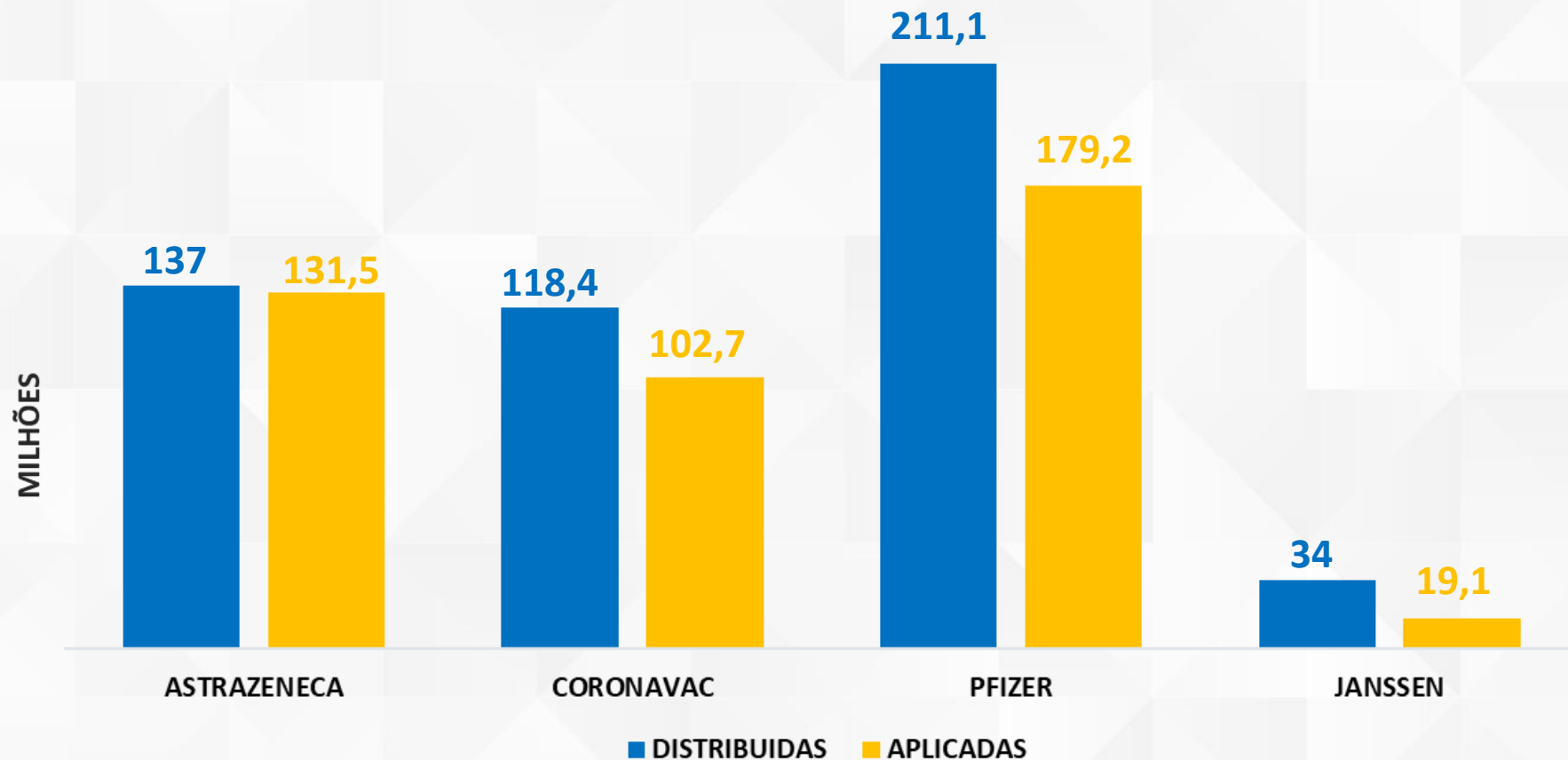


FREQUÊNCIA ABSOLUTA DE DISTRIBUIÇÃO E APLICAÇÃO DE VACINAS, 05 ANOS OU MAIS, BRASIL, 2022.





FREQUÊNCIA ABSOLUTA DE DISTRIBUIÇÃO E APLICAÇÃO DE VACINAS, 05 ANOS OU MAIS, BRASIL, 2022.





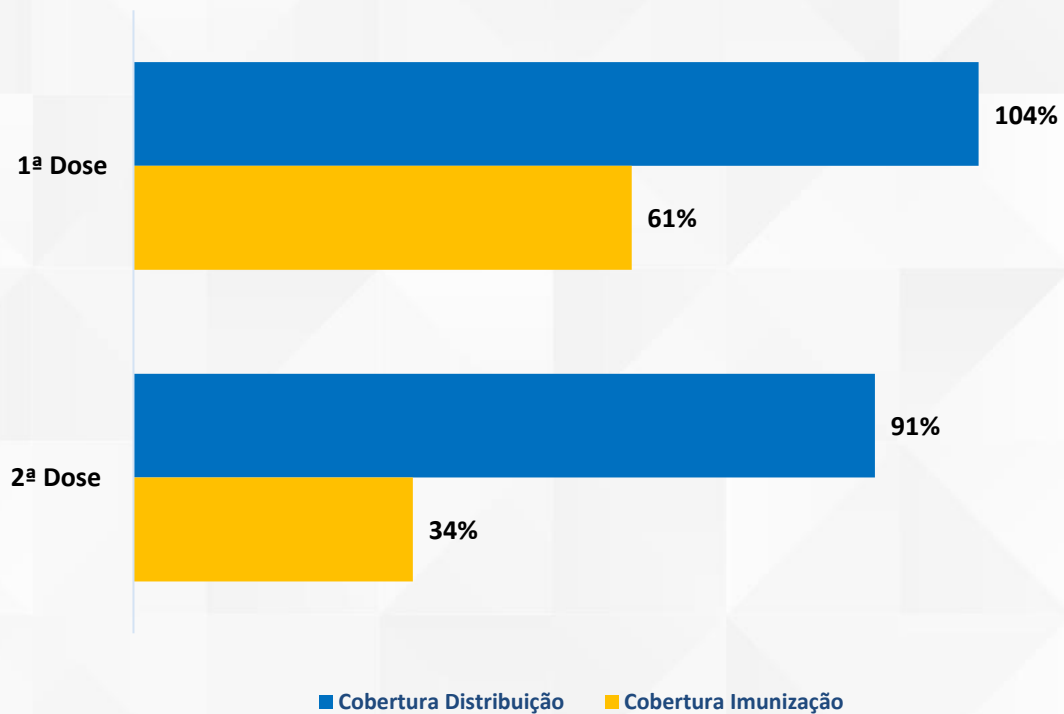
IMUNIZAÇÃO CRIANÇAS

05 a 11 ANOS





FREQUENCIA ABSOLUTA E PERCENTUAL DE DISTRIBUIÇÃO E APLICAÇÃO DE VACINAS, POPULAÇÃO DE 5 a 11 ANOS. BRASIL, 2022.



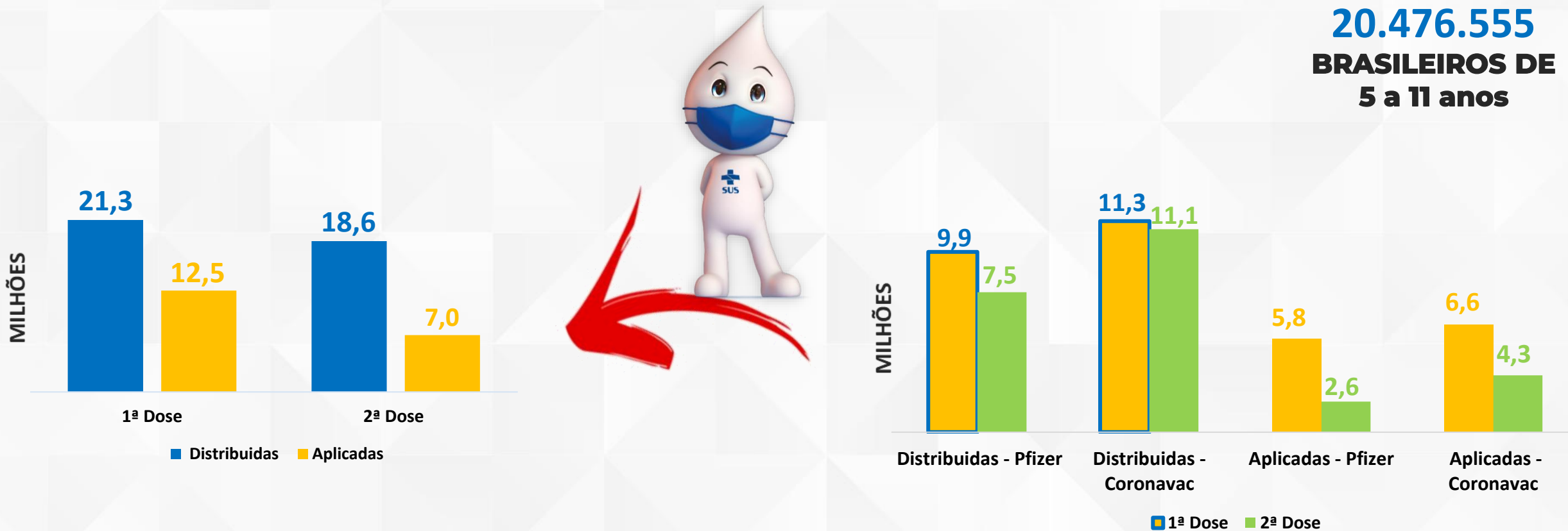
20.476.555
brasileiros de
5 a 11 anos



FREQUENCIA ABSOLUTA DE DISTRIBUIÇÃO E APLICAÇÃO DE VACINAS, POR IMUNIZANTE POPULAÇÃO DE 5 a 11 ANOS. BRASIL, 2022.



20.476.555
BRASILEIROS DE
5 a 11 anos



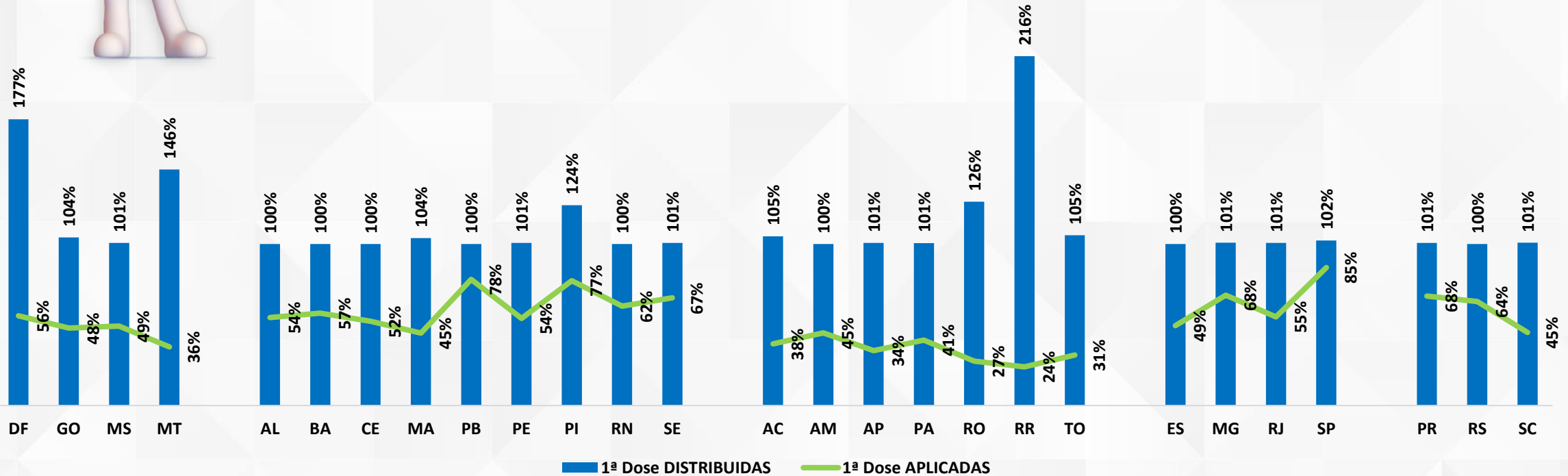
Fonte: SECOVID - Pautas 79,80,82,83,85, 87, 89, 91, 92, 94, 95, 97, 99, 102, 105, 107 e 109. Rede Nacional de dados em Saúde - RNDS (25/05/2022)

Nota: Estoques de Coronavac informados pelos estados (6.480.549) foram equalizados entre (1ª e 2ª Dose).

FREQUENCIA ABSOLUTA DE DISTRIBUIÇÃO E IMUNIZAÇÃO COVID-19, 05 a 11 ANOS, BRASIL, 2022.



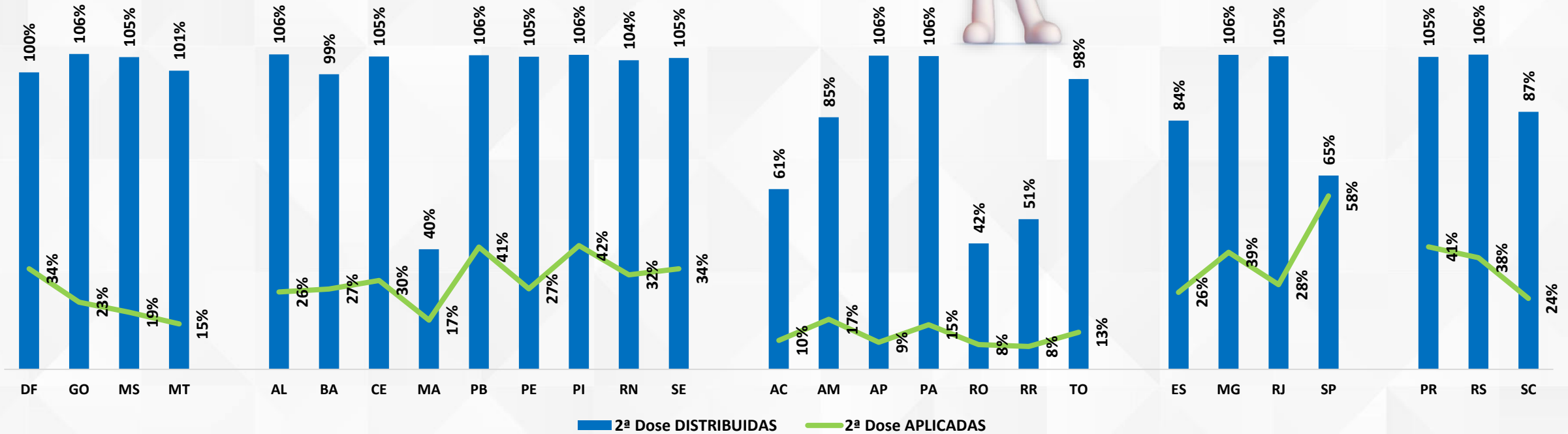
1ª Dose



FREQUENCIA ABSOLUTA DE DISTRIBUIÇÃO E IMUNIZAÇÃO COVID-19, 05 a 11 ANOS, BRASIL, 2022.



2ª Dose



Fonte: SECOVID - Pautas 79,80,82,83,85, 87, 89, 91, 92, 94, 95, 97, 99, 102, 105, 107 e 109. Rede Nacional de dados em Saúde - RNDS (25/05/2022).

Nota: Estados com percentuais abaixo de 90%, solicitaram suspensões de envio impactando na cobertura de distribuição



IMUNIZAÇÃO POPULAÇÃO

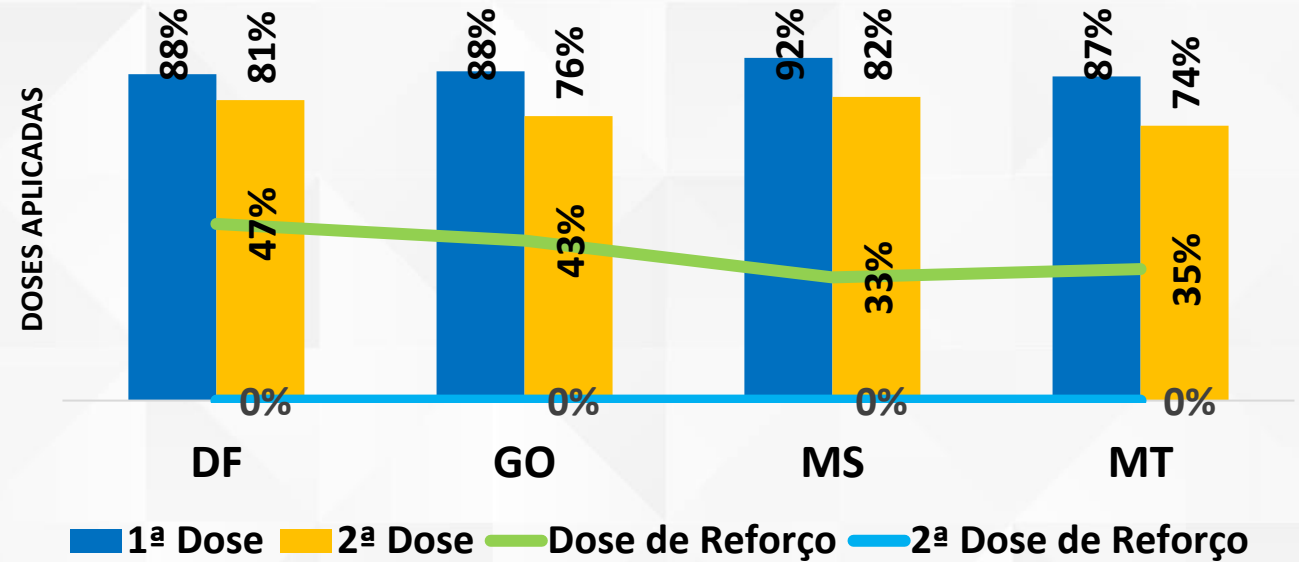
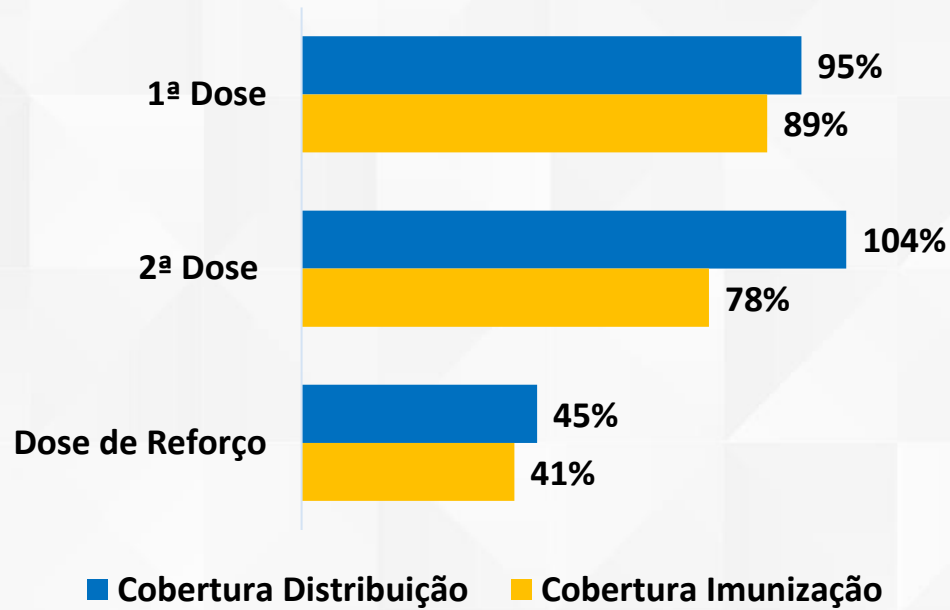
05 OU MAIS



CENTRO-OESTE



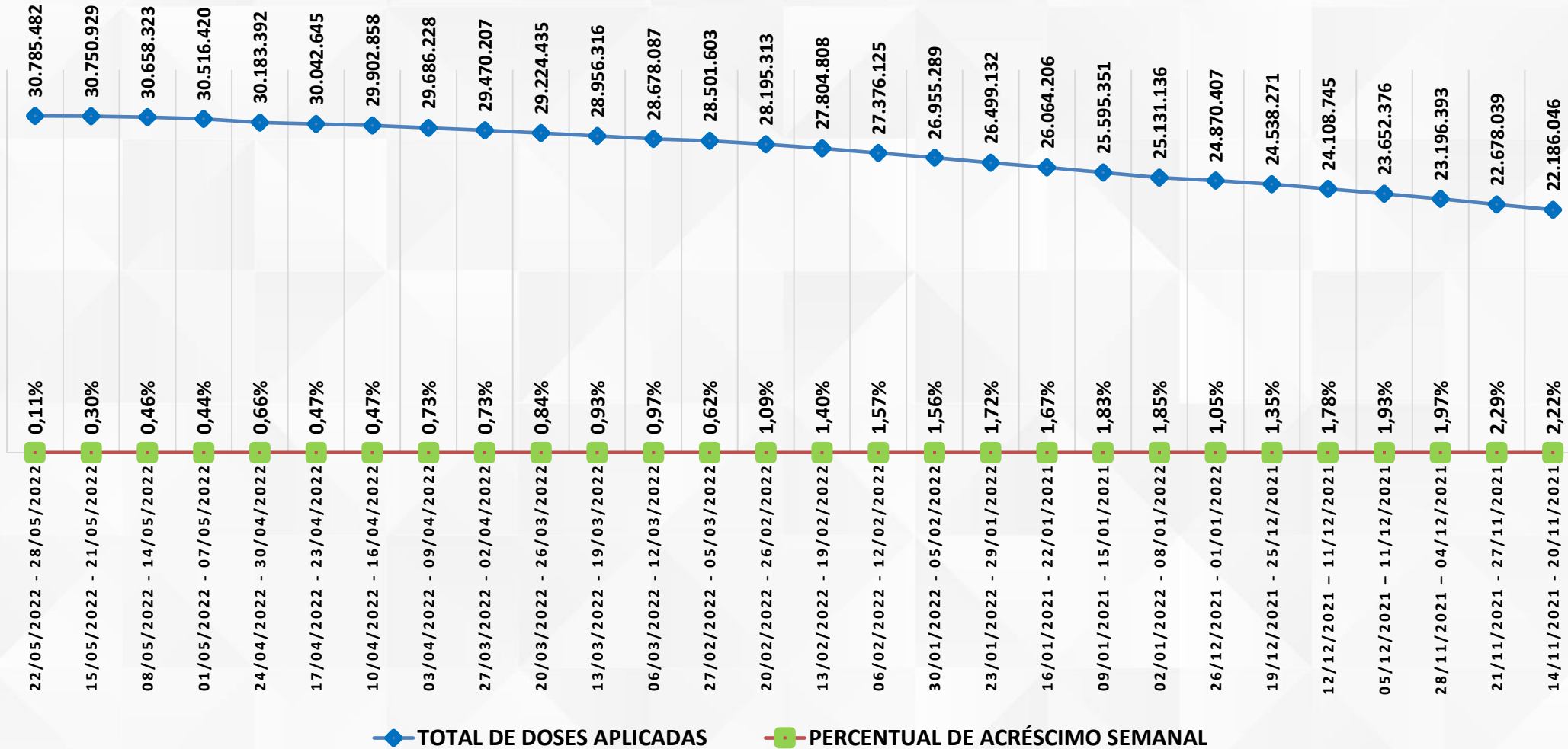
PERCENTUAL DE DISTRIBUIÇÃO E APLICAÇÃO DE VACINAS, 5 ANOS OU MAIS, REGIÃO CENTRO-OESTE, 2022.



CENTRO-OESTE



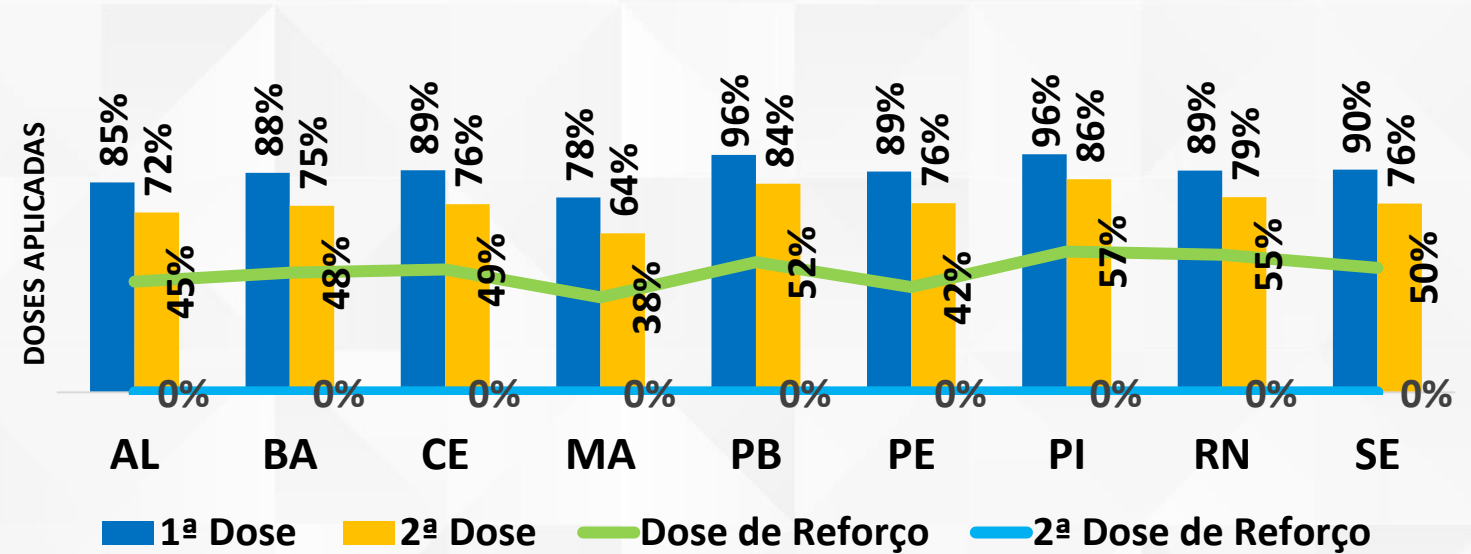
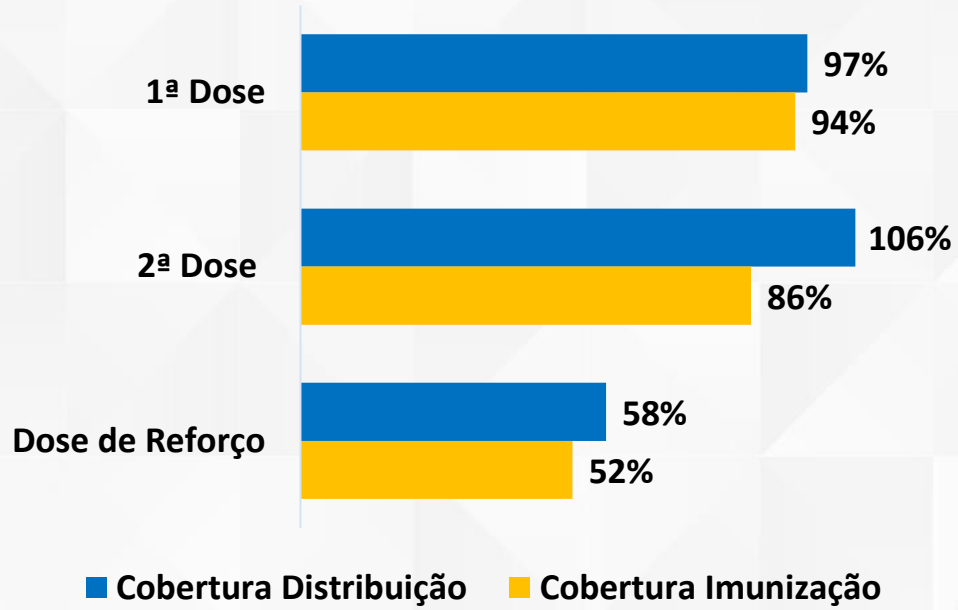
FREQUENCIA ABSOLUTA E PERCENTUAL DE APLICAÇÃO DE VACINAS, 5 ANOS OU MAIS, REGIÃO CENTRO-OESTE, 2022.



NORDESTE



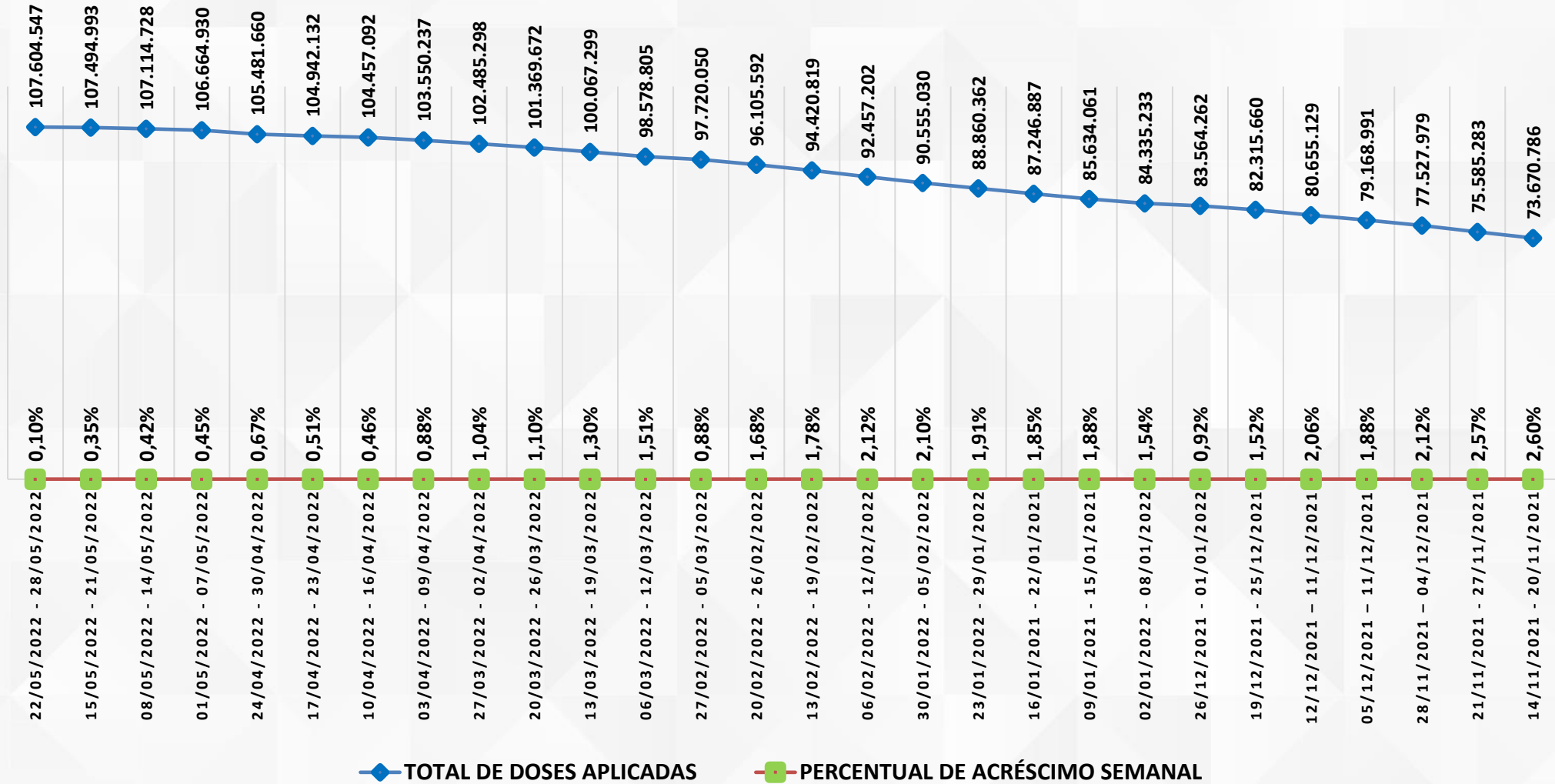
PERCENTUAL DE DISTRIBUIÇÃO E APLICAÇÃO DE VACINAS, 5 ANOS OU MAIS, REGIÃO NORDESTE, 2022.



NORDESTE



FREQUENCIA ABSOLUTA E PERCENTUAL DE APLICAÇÃO DE VACINAS, 5 ANOS OU MAIS, REGIÃO NORDESTE, 2022.



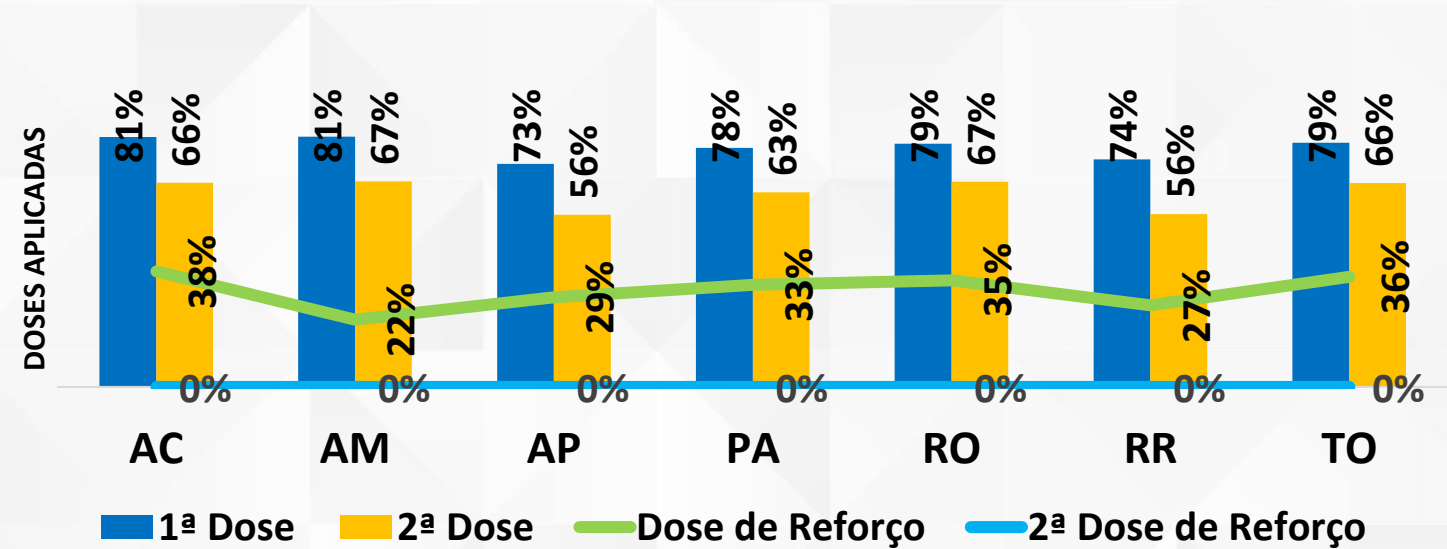
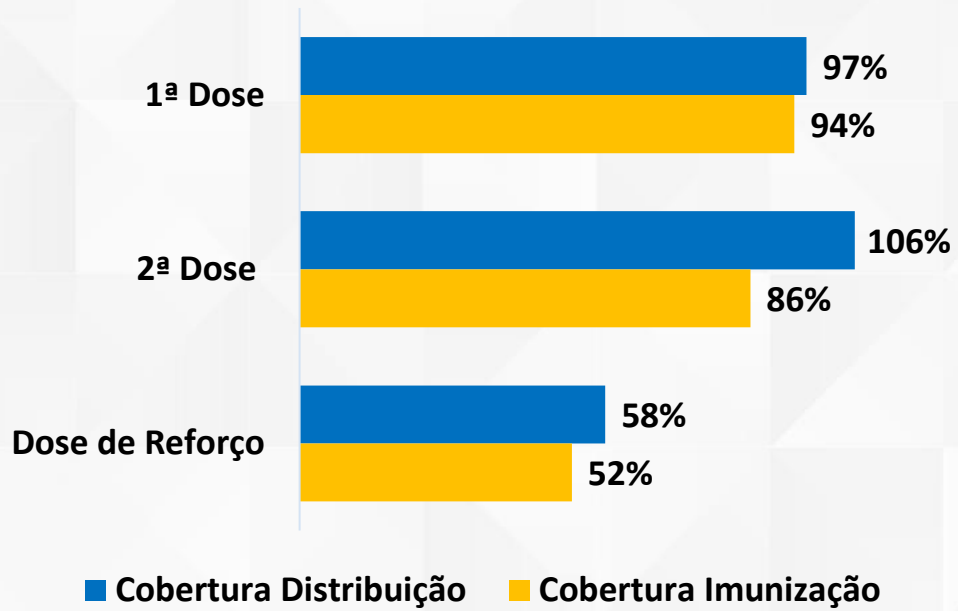
◆ TOTAL DE DOSES APLICADAS

■ PERCENTUAL DE ACRÉSCIMO SEMANAL

NORTE



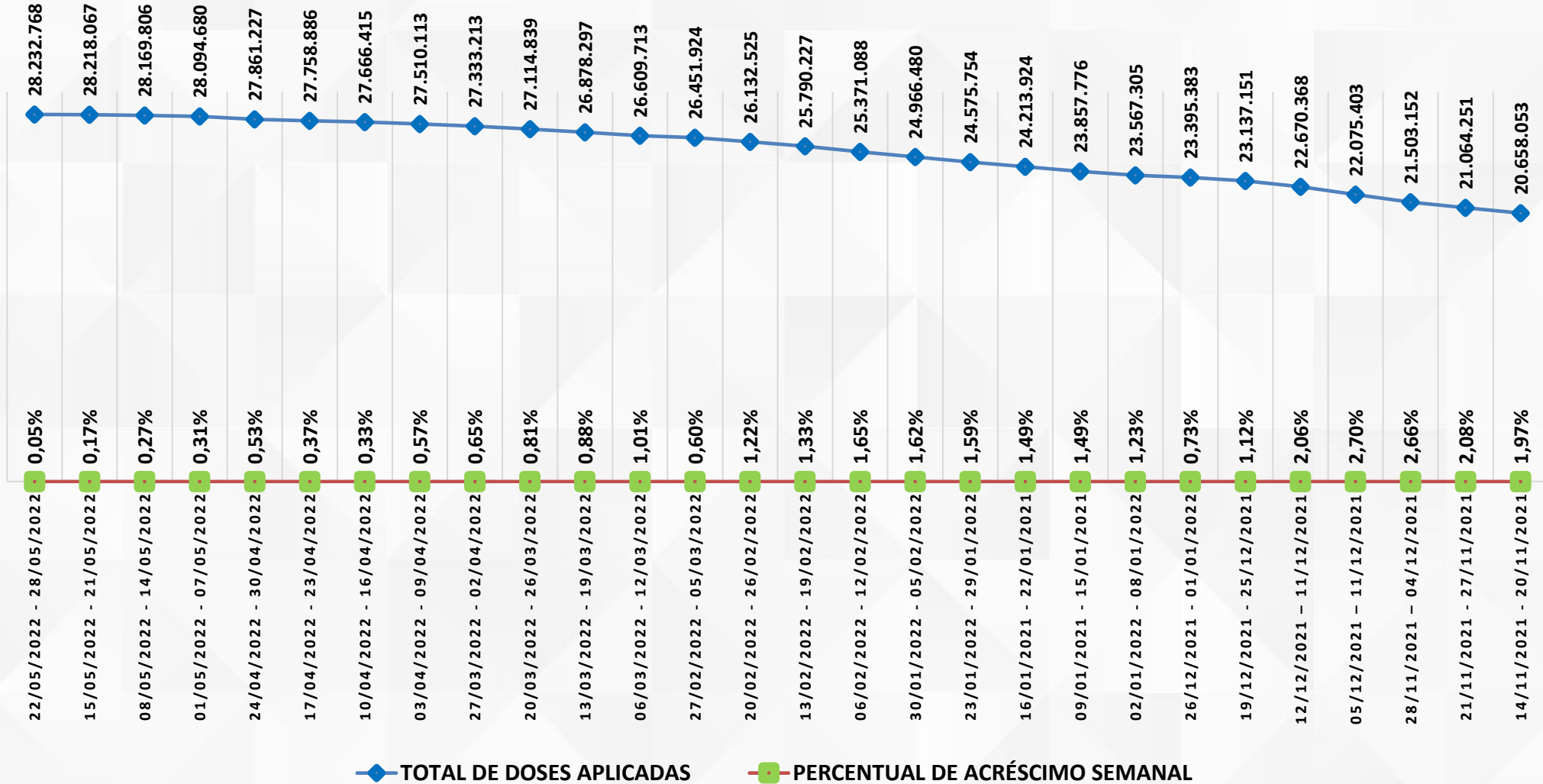
PERCENTUAL DE DISTRIBUIÇÃO E APLICAÇÃO DE VACINAS, 5 ANOS OU MAIS, REGIÃO NORTE, 2022.



NORTE



FREQUENCIA ABSOLUTA E PERCENTUAL DE APLICAÇÃO DE VACINAS, 5 ANOS OU MAIS, REGIÃO NORTE, 2022.

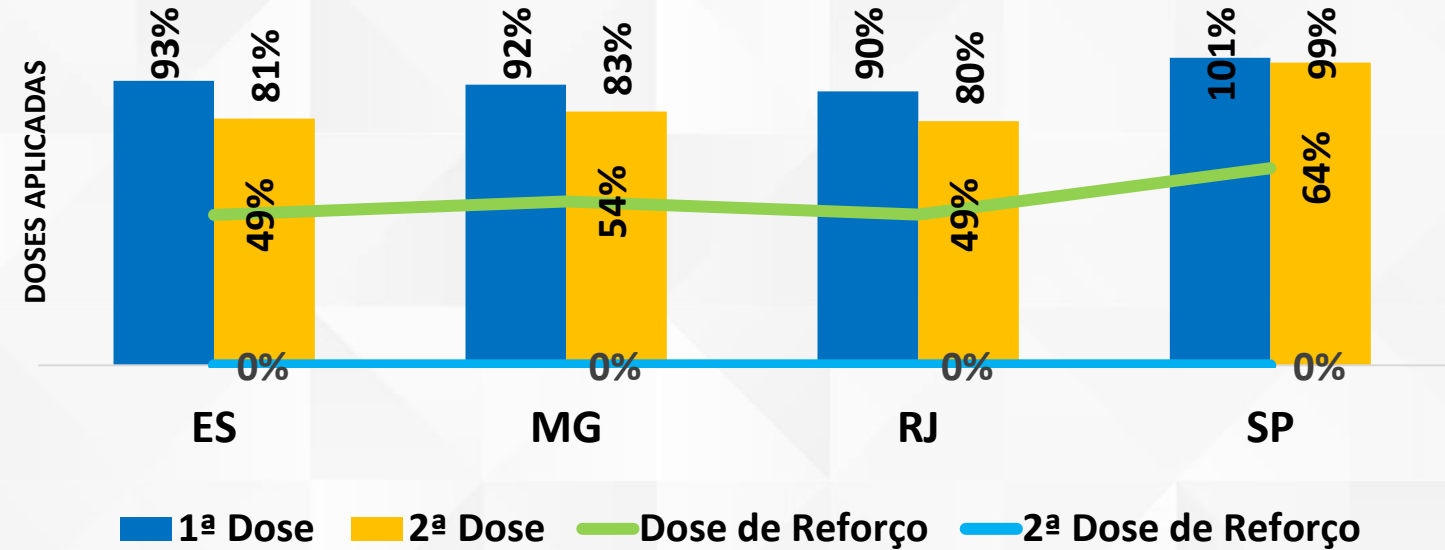
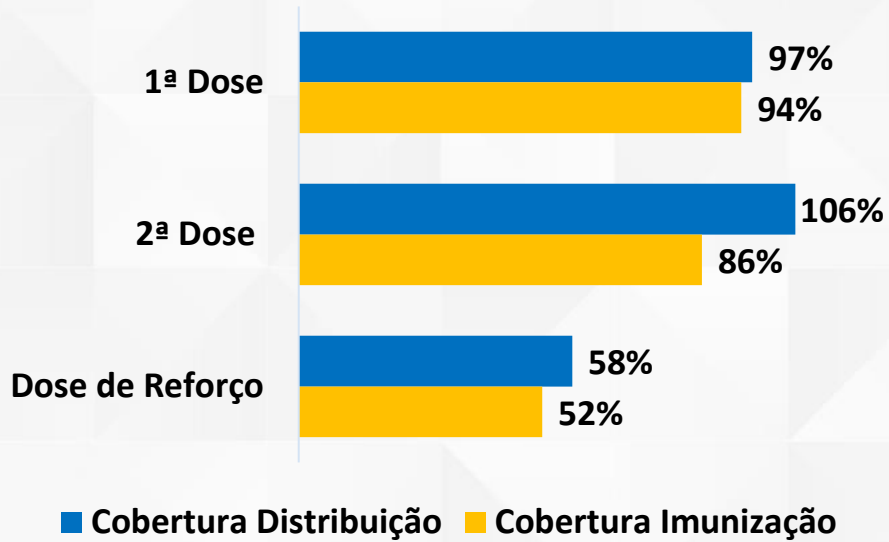


Fonte: Rede Nacional de Dados em Saúde (RNDS), atualização (25/05/2022).

SUDESTE



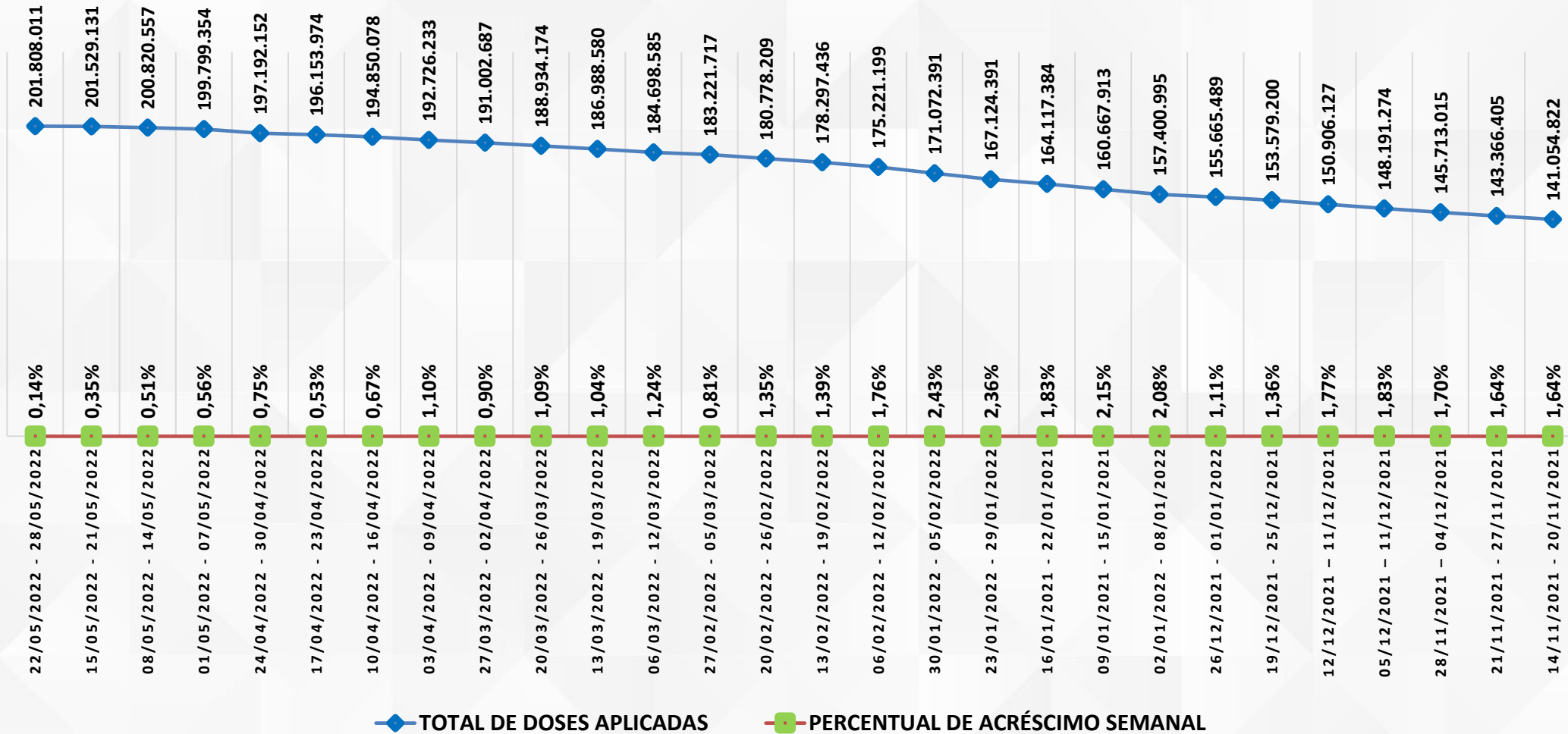
PERCENTUAL DE DISTRIBUIÇÃO E APLICAÇÃO DE VACINAS, 5 ANOS OU MAIS, REGIÃO SUDESTE, 2022.



SUDESTE

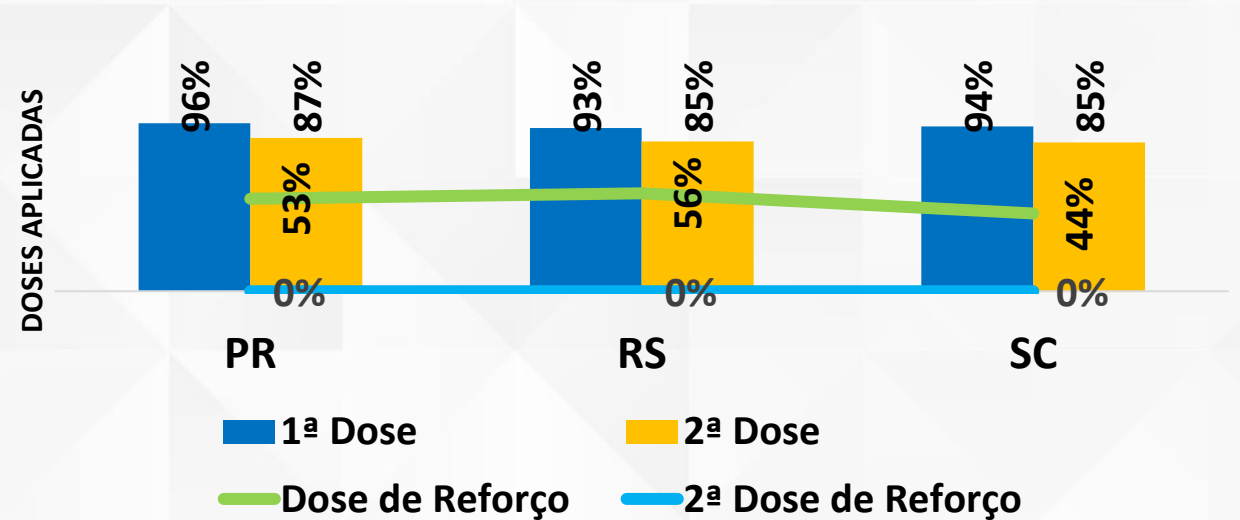
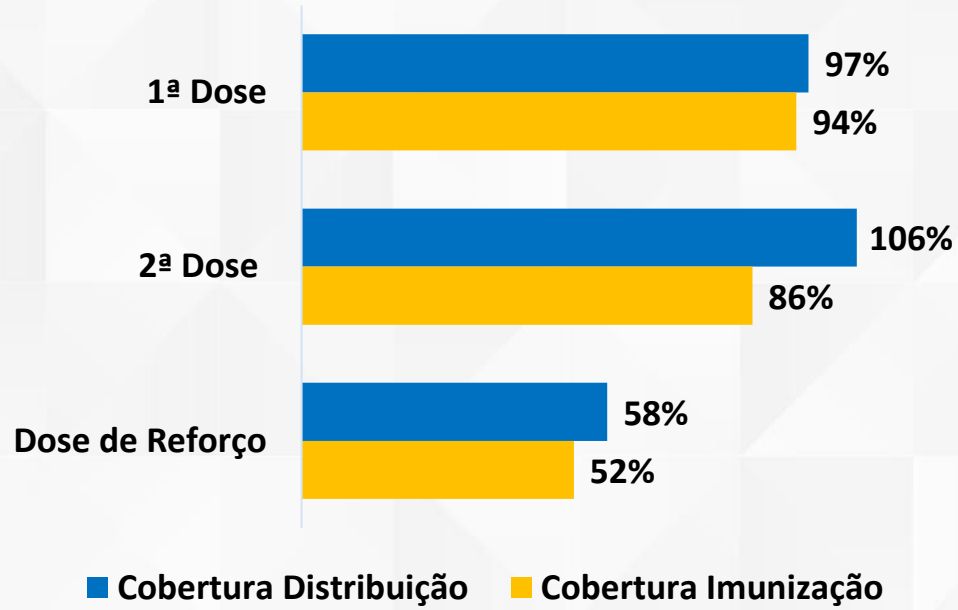


FREQUENCIA ABSOLUTA E PERCENTUAL DE APLICAÇÃO DE VACINAS, 5 ANOS OU MAIS, REGIÃO SUDESTE, 2022.



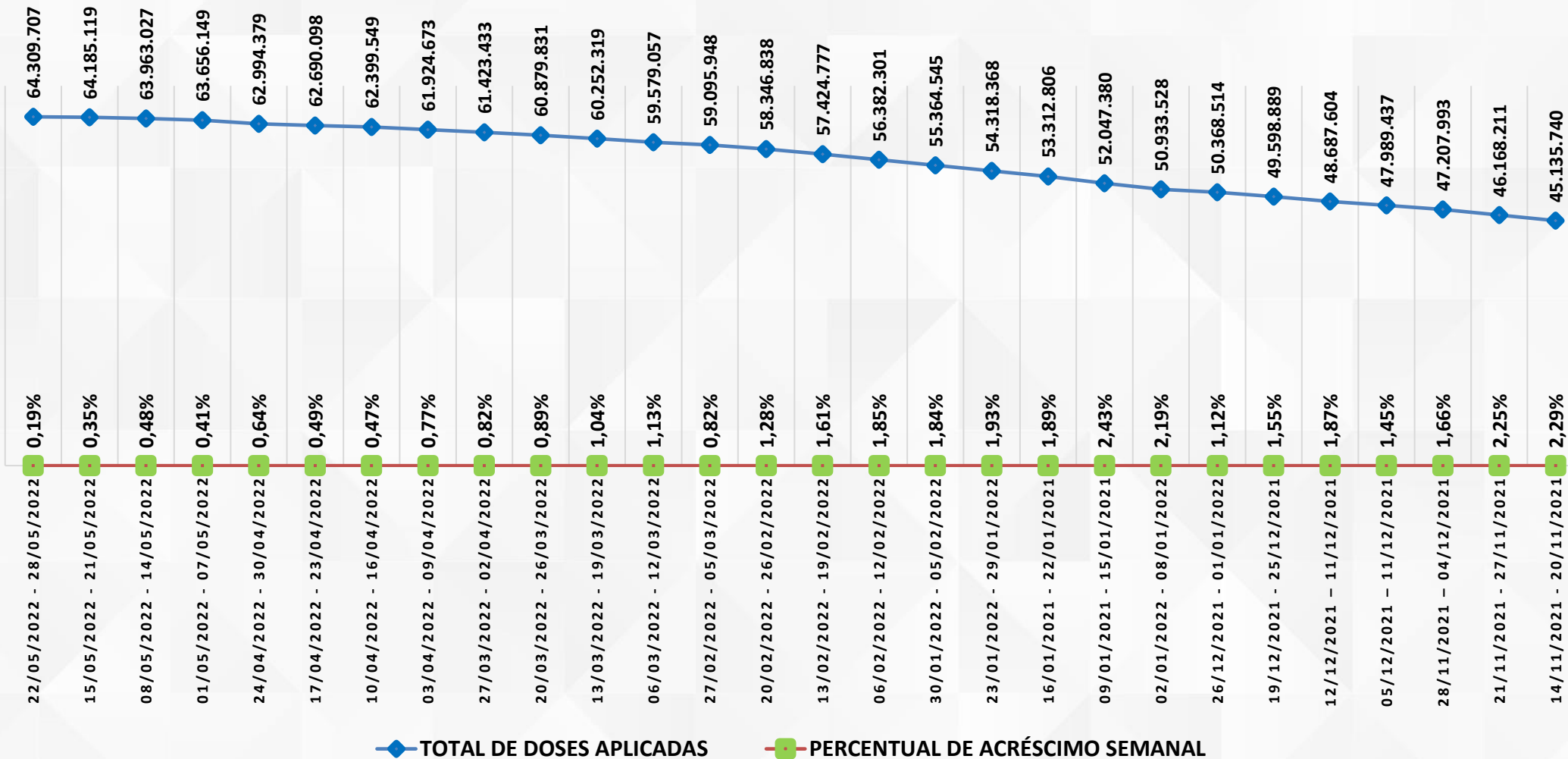


PERCENTUAL DE DISTRIBUIÇÃO E APLICAÇÃO DE VACINAS, 5 ANOS OU MAIS, REGIÃO SUL, 2022.





FREQUENCIA ABSOLUTA E PERCENTUAL DE APLICAÇÃO DE VACINAS, 5 ANOS OU MAIS, REGIÃO SUL, 2022.





COBERTURA

Estimativa de estoques de vacinas nos estados

ANÁLISE DE COBERTURA DA IMUNIZAÇÃO COVID-19, 5 ANOS OU MAIS, BRASIL, 2022.



SECOVID

PONTO POSITIVO

Todas as faixas etárias acima de 18 anos estão com mais de 75% do esquema básico completo 2ª DOSE E DOSE ÚNICA (D).

META CONCLUÍDA

A faixas etárias acima de 60 anos estão com 80% do esquema vacinal completo

PONTO DE ATENÇÃO

16,8 milhões de pessoas (8%) que podem se vacinar não receberam nenhuma dose

FAIXA ETÁRIA	POPULAÇÃO (P)	ESQUEMA VACINAL								NÃO VACINADOS		FALTA 2ª DOSE**		FALTA REFORÇO		DOSES APLICADAS (D)***	
		INCOMPLETO (UMA DOSE)*		BÁSICO (2ª DOSE E DOSE ÚNICA (D))		DOSE DE REFORÇO (REF)		2ª DOSE DE REFORÇO (REF)									
		N	%	N	%	N	%	N	%	N	%	N	%	N	%	N	Razão D/P
05 a 11 anos	20.476.555	12.561.949	61%	7.046.379	34%		0%		0%	7.914.606	39%	5.515.570	27%		0%	19.607.592	0,96
12 a 17 anos	18.092.894	16.540.512	91%	13.215.444	73%		0%		0%	1.552.382	9%	3.325.068	18%		0%	29.751.435	1,64
18 ou 19 anos	6.296.496	5.940.920	94%	5.055.798	80%	1.651.757	33%		0%	355.576	6%	885.122	14%	3.404.041	67%	12.568.500	2,00
20 a 24 anos	17.057.794	15.655.715	92%	13.581.023	80%	5.136.722	38%		0%	1.402.079	8%	2.074.692	12%	8.444.301	62%	34.120.521	2,00
25 a 29 anos	17.011.218	15.753.003	93%	14.031.462	82%	5.943.266	42%		0%	1.258.215	7%	1.721.541	10%	8.088.196	58%	35.413.902	2,08
30 a 34 anos	17.135.646	15.766.018	92%	14.351.671	84%	6.722.999	47%		0%	1.369.628	8%	1.414.347	8%	7.628.672	53%	36.352.974	2,12
35 a 39 anos	17.123.723	16.347.338	95%	15.073.102	88%	7.629.943	51%		0%	776.385	5%	1.274.236	7%	7.443.159	49%	37.903.894	2,21
40 a 44 anos	15.924.417	15.390.469	97%	14.635.337	92%	7.997.560	55%		0%	533.948	3%	755.132	5%	6.637.777	45%	36.619.486	2,30
45 a 49 anos	13.930.420	13.391.489	96%	12.886.379	93%	7.376.157	57%		0%	538.931	4%	505.110	4%	5.510.222	43%	32.799.383	2,35
50 a 54 anos	12.751.592	12.290.725	96%	11.998.819	94%	7.206.585	60%		0%	460.867	4%	291.906	2%	4.792.234	40%	31.129.198	2,44
55 a 59 anos	11.483.368	11.324.491	99%	11.278.417	98%	7.239.328	64%		0%	158.877	1%	46.074	0%	4.039.089	36%	29.671.820	2,58
60 a 64 anos	9.672.175	9.664.028	100%	9.542.155	99%	7.760.040	81%	553.721	7%	8.147	0%	121.873	1%	1.782.115	19%	26.911.002	2,78
65 a 69 anos	7.623.733	7.540.176	99%	7.650.618	100%	6.824.674	89%	738.646	11%	83.557	1%			825.944	11%	21.988.380	2,88
70 a 74 anos	5.642.901	5.486.077	97%	5.462.877	97%	5.383.241	99%	869.695	16%	156.824	3%	23.200	0%	79.636	1%	16.318.836	2,89
75 a 79 anos	3.774.018	3.652.846	97%	3.599.897	95%	3.577.712	99%	587.763	16%	121.172	3%	52.949	1%	22.185	1%	10.822.827	2,87
80 anos+	4.617.408	4.486.516	97%	4.399.072	95%	4.176.606	95%	887.068	21%	130.892	3%	87.444	2%	222.466	5%	13.054.332	2,83
BRASIL	198.614.358	181.792.272	92%	163.808.450	82%	84.626.590	59%	3.636.893	13%	16.822.086	8%	18.094.264	9%	58.920.037	41%	425.034.082	2,14

Fonte: SECOVID/MS. Rede Nacional de Dados em Saúde - RNDS (25/05/2022)

Nota: O total de dose de reforço (Falta) em andamento, inclui toda demanda de aptos, atrasados ou não.

Nota*: Para fins de análise de cobertura no esquema Incompleto foram consideradas as Doses Únicas (D)

Nota **: Para se alcançar o percentual de 100% na análise de cobertura da 2ª Dose, deve se levar em consideração o percentual de não vacinados pois a análise de cobertura é na população.

Nota***: A soma não considera a Dose Única utilizada na 1ª Dose (utilizada para fins de avaliação de cobertura).

17.106.119 95% **46.640.070 79%**

DOSES EM ATRASO



COBERTURA

Análise de cobertura vacinal

ESTIMATIVAS DE ESTOQUES DE VACINA



DOSES DISTRIBUIDAS	DOSES APLICADAS	SALDO ESTIMADO
TOTAL	TOTAL	TOTAL
Nº Doses	Nº Doses	Nº Doses
500.738.800	432.740.647	45.009.613



Fonte: SECOVID – Pautas 1-109. Rede Nacional de Dados em Saúde (RNDS), atualização (25/05/2022).

Nota: No saldo estimado foram previstas redução de 2ª Dose em andamento e 10% de reserva técnica (estimada).