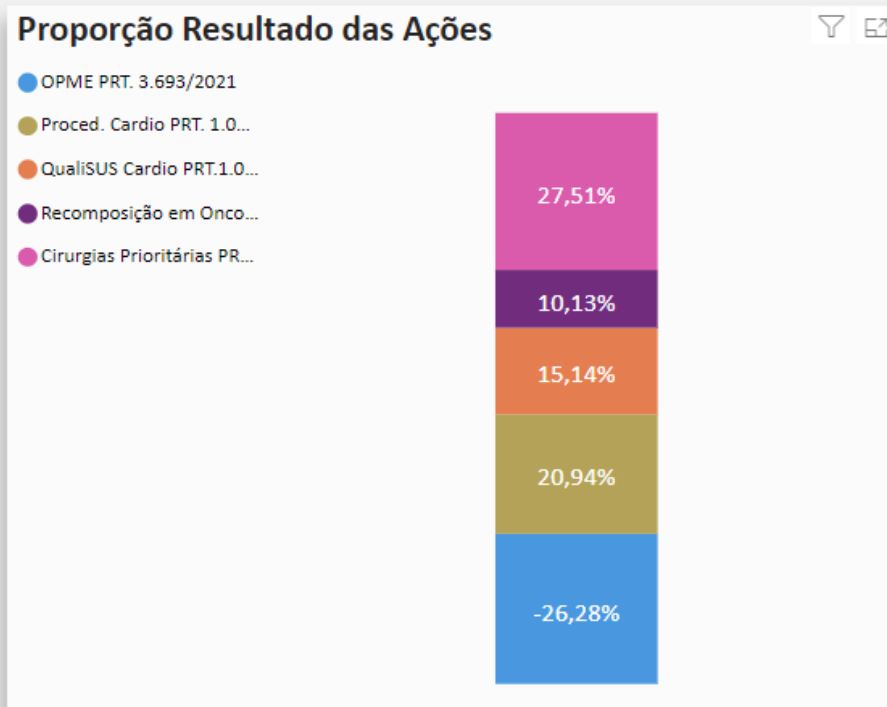
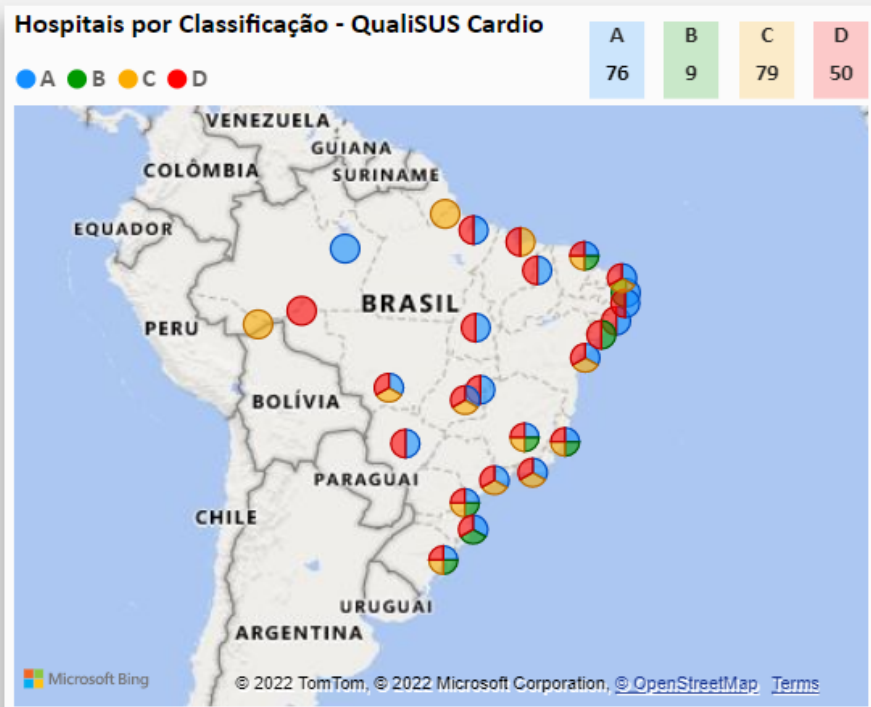




# Simulação - Ações da Atenção Especializada - 2022

UF: Todos | Município Gestor: Todos | OPME: Todos | Procedimentos em Cardiologia: Todos | QualiSUS Cardio: Todos | Recomposição Onco: Todos | Cirurgias Prioritárias: Todos

OPME PRT. 3.693/2021: -R\$ 292,006 Mi + Proced. Cardio PRT. 1.098/2022: R\$ 232,617 Mi + QualiSUS Cardio PRT. 1.099/2022: R\$ 168,237 Mi + Recomposição em Oncologia: R\$ 112,553 Mi + C. Prioritárias PRT. 1.388/2022: R\$ 305,700 Mi = Resultado: R\$ 663,509 Mi



R\$ 34,756 Bi  
MAC depois

↑ 1,95%

R\$ 34,093 Bi  
MAC antes

OBS: O valor do MAC está sem incentivos, considerando-se o valor do teto mais as Ações da Atenção Especializada - 2022



# Simulação - Ações da Atenção Especializada - 2022

UF: AC    
 Município Gestor: Todos    
 OPME: Todos    
 Procedimentos em Cardiologia: Todos    
 QualiSUS Cardio: Todos    
 Recomposição Onco: Todos    
 Cirurgias Prioritárias: Todos

<b>OPME PRT. 3.693/2021</b>	<b>Proced. Cardio PRT. 1.098/2022</b>	<b>QualiSUS Cardio PRT. 1.099/2022</b>	<b>Recomposição em Oncologia</b>	<b>C. Prioritárias PRT. 1.388/2022</b>	<b>Resultado</b>
-R\$ 157,546 Mil	+ R\$ 242,895 Mil	+ R\$ 454,664 Mil	+ R\$ 106,436 Mil	+ R\$ 869,456 Mil	= R\$ 5,569 Mi

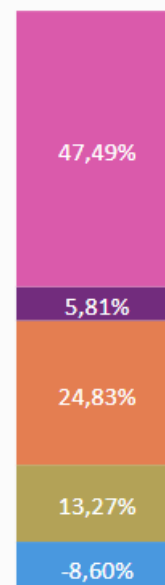
Hospitais por Classificação - QualiSUS Cardio

A	B	C	D
0	0	1	0



Proporção Resultado das Ações

- OPME PRT. 3.693/2021
- Proced. Cardio PRT. 1.0...
- QualiSUS Cardio PRT.1.0...
- Recomposição em Onco...
- Cirurgias Prioritárias PR...



**R\$ 114,960 Mi**

MAC depois



5,09%

**R\$ 109,391 Mi**

MAC antes

OBS: O valor do MAC está sem incentivos, considerando-se o valor do teto mais as Ações da Atenção Especializada - 2022



# Simulação - Ações da Atenção Especializada - 2022

UF:

Município Gestor:

OPME:

Procedimentos em Cardiologia:

QualiSUS Cardio:

Recomposição Onco:

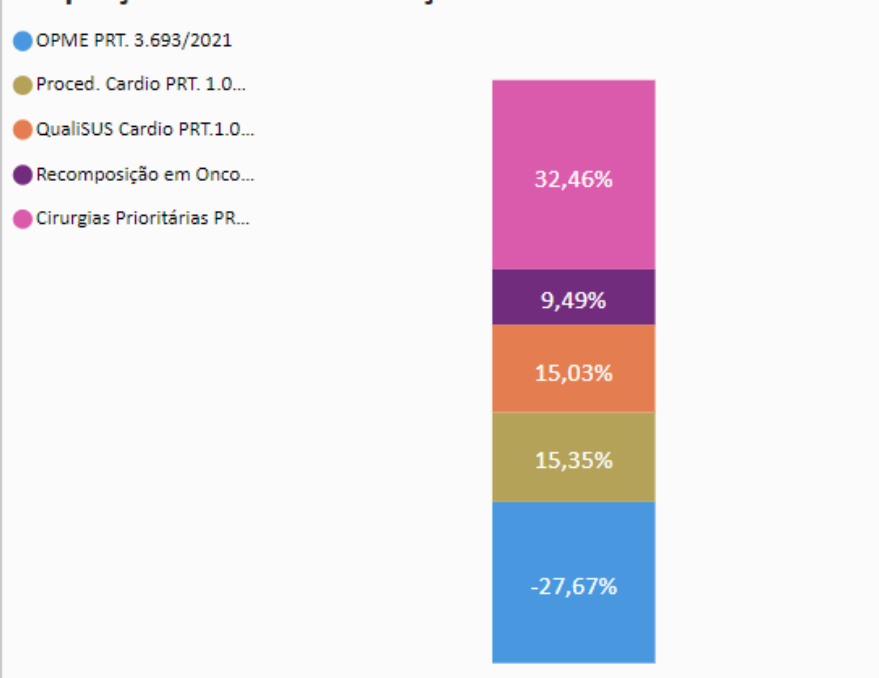
Cirurgias Prioritárias:

<b>OPME PRT. 3.693/2021</b>	<b>Proced. Cardio PRT. 1.098/2022</b>	<b>QualiSUS Cardio PRT. 1.099/2022</b>	<b>Recomposição em Oncologia</b>	<b>C. Prioritárias PRT. 1.388/2022</b>	<b>Resultado</b>
-R\$ 4,709 Mi	R\$ 2,611 Mi	R\$ 2,558 Mi	R\$ 1,615 Mi	R\$ 5,524 Mi	R\$ 17,590 Mi

Hospitais por Classificação - QualiSUS Cardio



Proporção Resultado das Ações



R\$ 630,863 Mi

MAC depois



2,87%

R\$ 613,273 Mi

MAC antes

OBS: O valor do MAC está sem incentivos, considerando-se o valor do teto mais as Ações da Atenção Especializada - 2022



# Simulação - Ações da Atenção Especializada - 2022

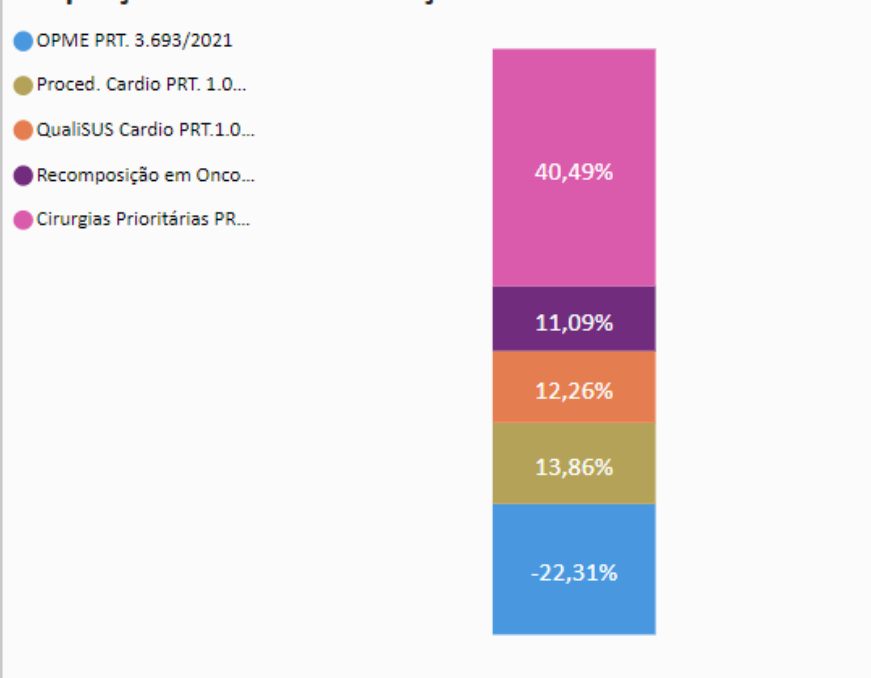
UF: AM    
 Município Gestor: Todos    
 OPME: Todos    
 Procedimentos em Cardiologia: Todos    
 QualiSUS Cardio: Todos    
 Recomposição Onco: Todos    
 Cirurgias Prioritárias: Todos

<b>OPME PRT. 3.693/2021</b>	<b>Proced. Cardio PRT. 1.098/2022</b>	<b>QualiSUS Cardio PRT. 1.099/2022</b>	<b>Recomposição em Oncologia</b>	<b>C. Prioritárias PRT. 1.388/2022</b>	<b>Resultado</b>
-R\$ 2,183 Mi	+ R\$ 1,356 Mi	+ R\$ 1,199 Mi	+ R\$ 1,085 Mi	+ R\$ 3,962 Mi	= R\$ 9,477 Mi

Hospitais por Classificação - QualiSUS Cardio



Proporção Resultado das Ações



**R\$ 511,015 Mi**

MAC depois



1,89%

**R\$ 501,538 Mi**

MAC antes

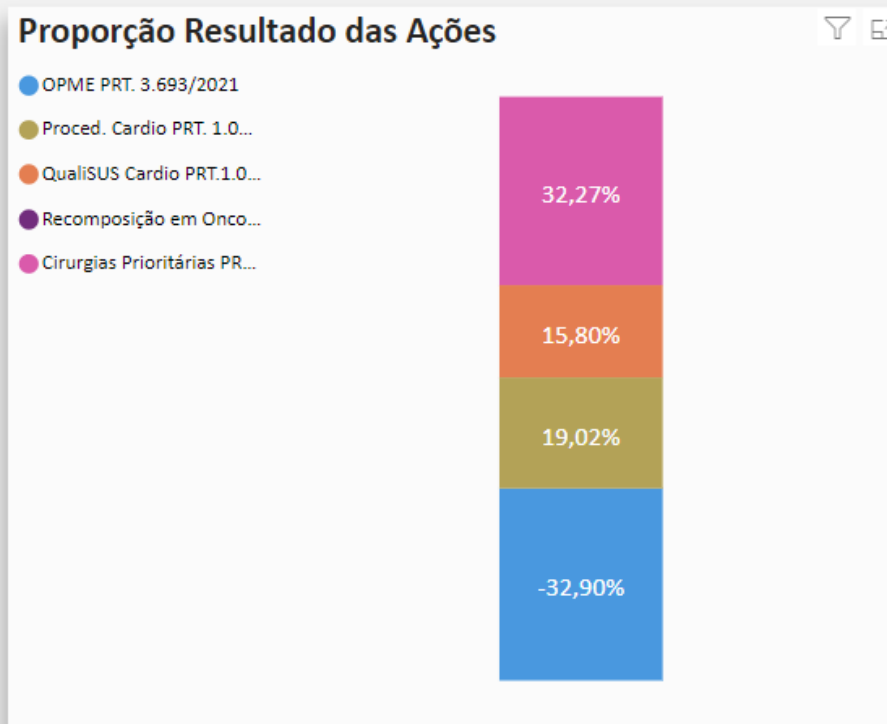
OBS: O valor do MAC está sem incentivos, considerando-se o valor do teto mais as Ações da Atenção Especializada - 2022



# Simulação - Ações da Atenção Especializada - 2022

UF: AP | Município Gestor: Todos | OPME: Todos | Procedimentos em Cardiologia: Todos | QualiSUS Cardio: Todos | Recomposição Onco: Todos | Cirurgias Prioritárias: Todos

OPME PRT. 3.693/2021: -R\$ 880,348 Mil + Proced. Cardio PRT. 1.098/2022: R\$ 508,955 Mil + QualiSUS Cardio PRT. 1.099/2022: R\$ 422,804 Mil + Recomposição em Oncologia: R\$ 0,000 + C. Prioritárias PRT. 1.388/2022: R\$ 863,400 Mil = Resultado: R\$ 1,504 Mi







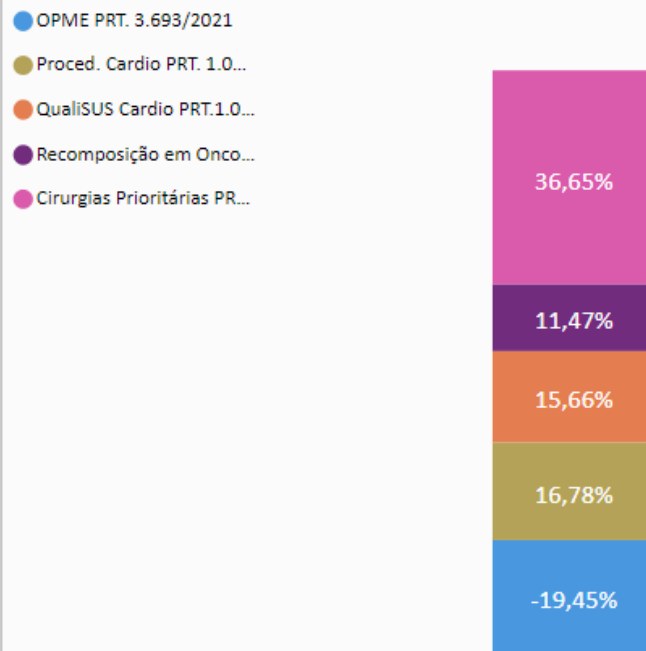
# Simulação - Ações da Atenção Especializada - 2022

<b>UF</b> BA	<b>Município Gestor</b> Todos	<b>OPME</b> Todos	<b>Procedimentos em Cardiologia</b> Todos	<b>QualiSUS Cardio</b> Todos	<b>Recomposição Onco</b> Todos	<b>Cirurgias Prioritárias</b> Todos
<b>OPME PRT. 3.693/2021</b> -R\$ 12,424 Mi	<b>Proced. Cardio PRT. 1.098/2022</b> R\$ 10,720 Mi	<b>QualiSUS Cardio PRT. 1.099/2022</b> R\$ 10,002 Mi	<b>Recomposição em Oncologia</b> R\$ 7,330 Mi	<b>C. Prioritárias PRT. 1.388/2022</b> R\$ 23,414 Mi	<b>Resultado</b> R\$ 48,719 Mi	

## Hospitais por Classificação - QualiSUS Cardio



## Proporção Resultado das Ações



R\$ 2,617 Bi

MAC depois



1,90%

R\$ 2,568 Bi

MAC antes

OBS: O valor do MAC está sem incentivos, considerando-se o valor do teto mais as Ações da Atenção Especializada - 2022



# Simulação - Ações da Atenção Especializada - 2022

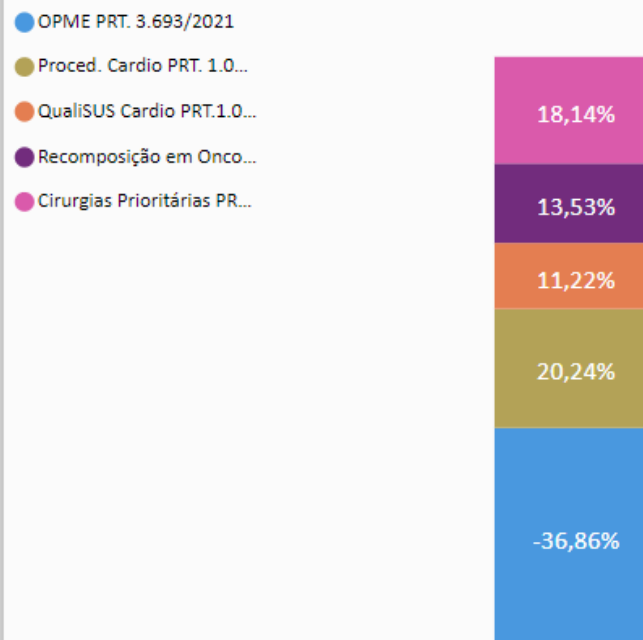
UF: 
 Município Gestor: 
 OPME: 
 Procedimentos em Cardiologia: 
 QualiSUS Cardio: 
 Recomposição Onco: 
 Cirurgias Prioritárias:

<b>OPME PRT. 3.693/2021</b>	<b>Proced. Cardio PRT. 1.098/2022</b>	<b>QualiSUS Cardio PRT. 1.099/2022</b>	<b>Recomposição em Oncologia</b>	<b>C. Prioritárias PRT. 1.388/2022</b>	<b>Resultado</b>
-R\$ 14,501 Mi	+ R\$ 7,963 Mi	+ R\$ 4,416 Mi	+ R\$ 5,324 Mi	+ R\$ 7,135 Mi	= R\$ 13,066 Mi

## Hospitais por Classificação - QualiSUS Cardio



## Proporção Resultado das Ações



**R\$ 1,521 Bi**  
 MAC depois

**0,87%**

**R\$ 1,508 Bi**  
 MAC antes

OBS: O valor do MAC está sem incentivos, considerando-se o valor do teto mais as Ações da Atenção Especializada - 2022



# Simulação - Ações da Atenção Especializada - 2022

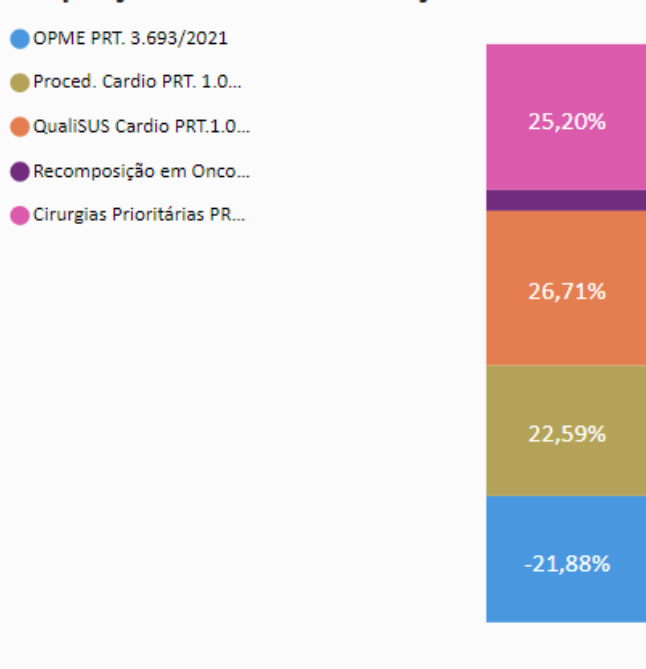
UF: 
 Município Gestor: 
 OPME: 
 Procedimentos em Cardiologia: 
 QualiSUS Cardio: 
 Recomposição Onco: 
 Cirurgias Prioritárias:

<b>OPME PRT. 3.693/2021</b>	<b>Proced. Cardio PRT. 1.098/2022</b>	<b>QualiSUS Cardio PRT. 1.099/2022</b>	<b>Recomposição em Oncologia</b>	<b>C. Prioritárias PRT. 1.388/2022</b>	<b>Resultado</b>
-R\$ 3,352 Mi	R\$ 3,460 Mi	R\$ 4,091 Mi	R\$ 553,559 Mil	R\$ 3,859 Mi	R\$ 11,352 Mi

Hospitais por Classificação - QualiSUS Cardio



Proporção Resultado das Ações



**R\$ 452,959 Mi**  
 MAC depois

**2,57%**

**R\$ 441,607 Mi**  
 MAC antes

OBS: O valor do MAC está sem incentivos, considerando-se o valor do teto mais as Ações da Atenção Especializada - 2022





# Simulação - Ações da Atenção Especializada - 2022

UF: ES

Município Gestor: Todos

OPME: Todos

Procedimentos em Cardiologia: Todos

QualiSUS Cardio: Todos

Recomposição Onco: Todos

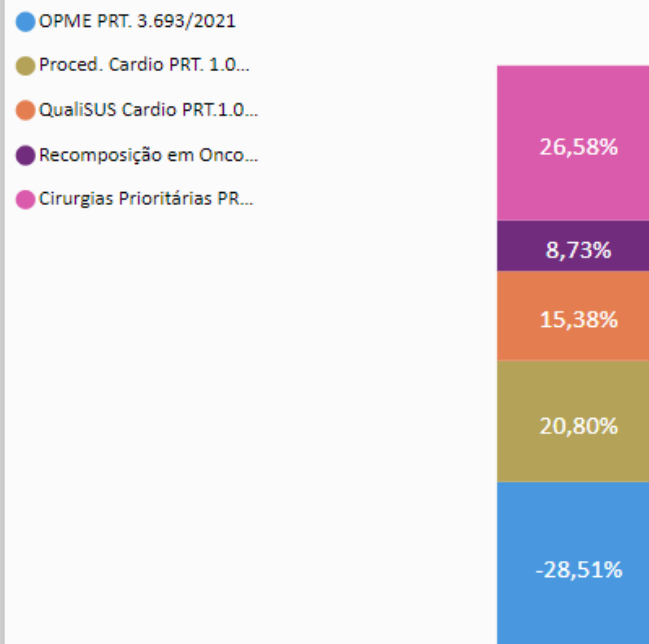
Cirurgias Prioritárias: Todos

<b>OPME PRT. 3.693/2021</b>	<b>Proced. Cardio PRT. 1.098/2022</b>	<b>QualiSUS Cardio PRT. 1.099/2022</b>	<b>Recomposição em Oncologia</b>	<b>C. Prioritárias PRT. 1.388/2022</b>	<b>Resultado</b>
-R\$ 8,187 Mi	+ R\$ 5,971 Mi	+ R\$ 4,417 Mi	+ R\$ 2,508 Mi	+ R\$ 7,631 Mi	= R\$ 18,618 Mi

## Hospitais por Classificação - QualiSUS Cardio



## Proporção Resultado das Ações



**R\$ 687,976 Mi**

MAC depois



**2,78%**

**R\$ 669,359 Mi**

MAC antes

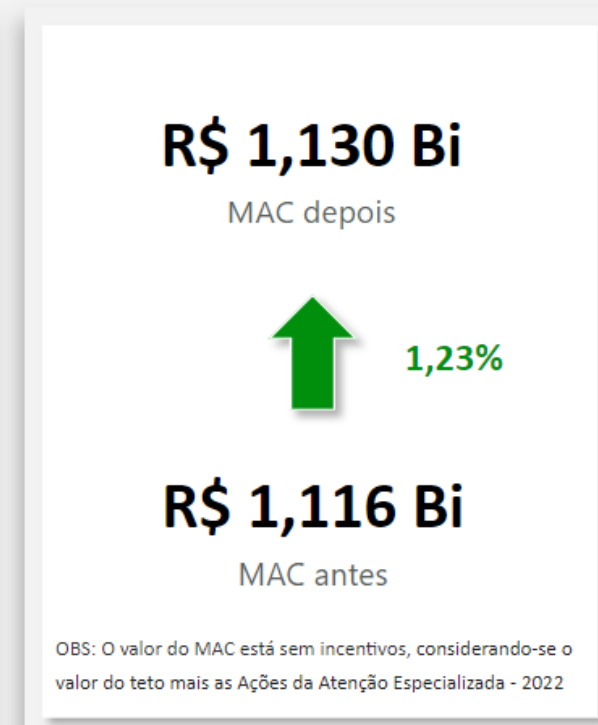
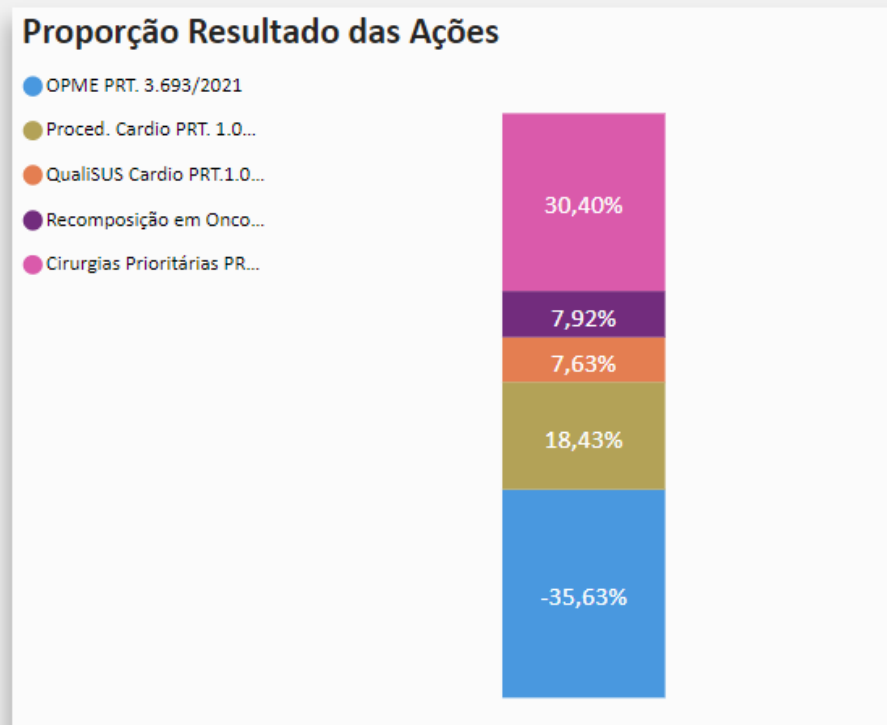
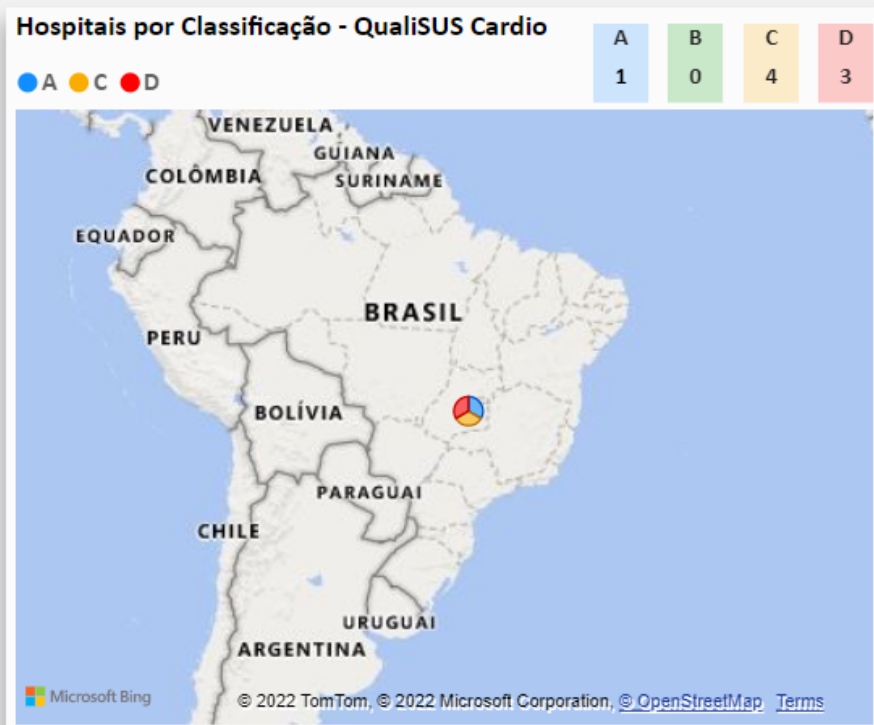
OBS: O valor do MAC está sem incentivos, considerando-se o valor do teto mais as Ações da Atenção Especializada - 2022



# Simulação - Ações da Atenção Especializada - 2022

UF: GO | Município Gestor: Todos | OPME: Todos | Procedimentos em Cardiologia: Todos | QualisUS Cardio: Todos | Recomposição Onco: Todos | Cirurgias Prioritárias: Todos

<b>OPME PRT. 3.693/2021</b> -R\$ 13,576 Mi	+	<b>Proced. Cardio PRT. 1.098/2022</b> R\$ 7,024 Mi	+	<b>QualisUS Cardio PRT. 1.099/2022</b> R\$ 2,906 Mi	+	<b>Recomposição em Oncologia</b> R\$ 3,017 Mi	+	<b>C. Prioritárias PRT. 1.388/2022</b> R\$ 11,584 Mi	=	<b>Resultado</b> R\$ 13,760 Mi
---	---	---	---	--	---	--	---	---	---	-----------------------------------

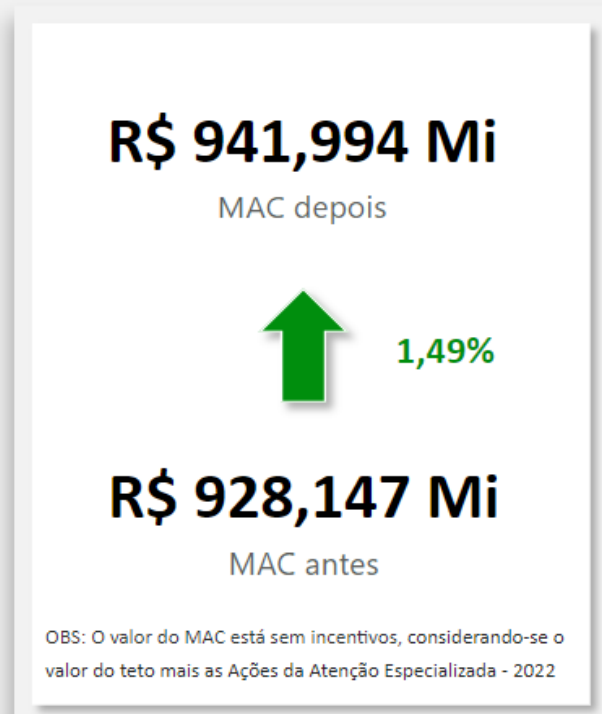
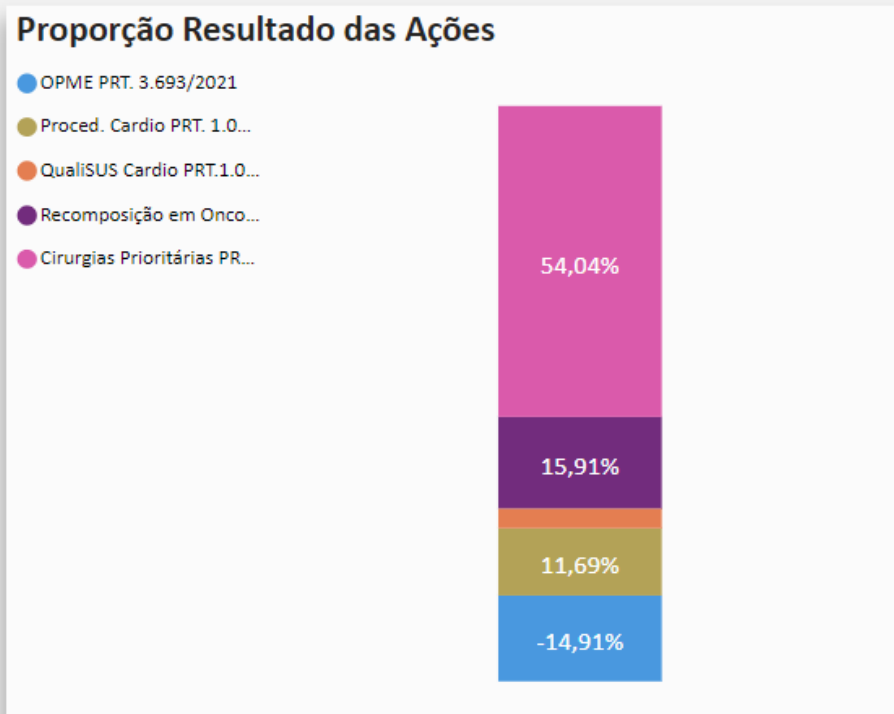




# Simulação - Ações da Atenção Especializada - 2022

UF: 
 Município Gestor: 
 OPME: 
 Procedimentos em Cardiologia: 
 QualiSUS Cardio: 
 Recomposição Onco: 
 Cirurgias Prioritárias:

<b>OPME PRT. 3.693/2021</b>	<b>Proced. Cardio PRT. 1.098/2022</b>	<b>QualiSUS Cardio PRT. 1.099/2022</b>	<b>Recomposição em Oncologia</b>	<b>C. Prioritárias PRT. 1.388/2022</b>	<b>Resultado</b>
-R\$ 2,363 Mi	+ R\$ 1,852 Mi	+ R\$ 546,322 Mil	+ R\$ 2,520 Mi	+ R\$ 8,563 Mi	= R\$ 13,847 Mi





# Simulação - Ações da Atenção Especializada - 2022

UF:  Município Gestor:  OPME:  Procedimentos em Cardiologia:  QualISUS Cardio:  Recomposição Onco:  Cirurgias Prioritárias:

<b>OPME PRT. 3.693/2021</b>	<b>Proced. Cardio PRT. 1.098/2022</b>	<b>QualISUS Cardio PRT. 1.099/2022</b>	<b>Recomposição em Oncologia</b>	<b>C. Prioritárias PRT. 1.388/2022</b>	<b>Resultado</b>
-R\$ 36,248 Mi	R\$ 24,553 Mi	R\$ 14,333 Mi	R\$ 16,156 Mi	R\$ 32,077 Mi	R\$ 55,827 Mi

Hospitais por Classificação - QualISUS Cardio

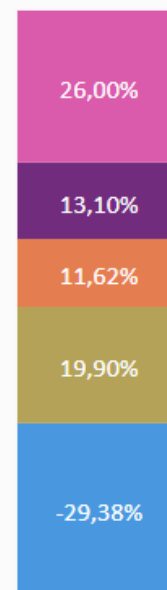
A B C D

A	B	C	D
7	1	17	6



Proporção Resultado das Ações

- OPME PRT. 3.693/2021
- Proced. Cardio PRT. 1.0...
- QualISUS Cardio PRT.1.0...
- Recomposição em Onco...
- Cirurgias Prioritárias PR...



R\$ 3,605 Bi

MAC depois



1,57%

R\$ 3,549 Bi

MAC antes

OBS: O valor do MAC está sem incentivos, considerando-se o valor do teto mais as Ações da Atenção Especializada - 2022



# Simulação - Ações da Atenção Especializada - 2022

UF: MS    
 Município Gestor: Todos    
 OPME: Todos    
 Procedimentos em Cardiologia: Todos    
 QualiSUS Cardio: Todos    
 Recomposição Onco: Todos    
 Cirurgias Prioritárias: Todos

<b>OPME PRT. 3.693/2021</b>	<b>Proced. Cardio PRT. 1.098/2022</b>	<b>QualiSUS Cardio PRT. 1.099/2022</b>	<b>Recomposição em Oncologia</b>	<b>C. Prioritárias PRT. 1.388/2022</b>	<b>Resultado</b>
-R\$ 3,818 Mi	R\$ 3,173 Mi	R\$ 4,448 Mi	R\$ 1,115 Mi	R\$ 3,026 Mi	R\$ 7,945 Mi

## Hospitais por Classificação - QualiSUS Cardio

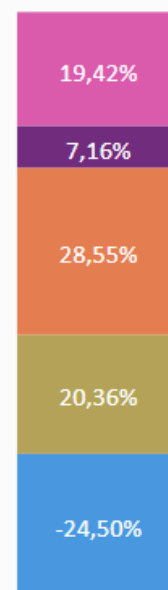
● A ● D

A	B	C	D
2	0	0	2



## Proporção Resultado das Ações

- OPME PRT. 3.693/2021
- Proced. Cardio PRT. 1.0...
- QualiSUS Cardio PRT.1.0...
- Recomposição em Onco...
- Cirurgias Prioritárias PR...



**R\$ 538,083 Mi**

MAC depois



1,50%

**R\$ 530,138 Mi**

MAC antes

OBS: O valor do MAC está sem incentivos, considerando-se o valor do teto mais as Ações da Atenção Especializada - 2022





# Simulação - Ações da Atenção Especializada - 2022

UF:  | Município Gestor:  | OPME:  | Procedimentos em Cardiologia:  | QualisUS Cardio:  | Recomposição Onco:  | Cirurgias Prioritárias:

<b>OPME PRT. 3.693/2021</b>	<b>Proced. Cardio PRT. 1.098/2022</b>	<b>QualisUS Cardio PRT. 1.099/2022</b>	<b>Recomposição em Oncologia</b>	<b>C. Prioritárias PRT. 1.388/2022</b>	<b>Resultado</b>
-R\$ 2,847 Mi	+ R\$ 2,043 Mi	+ R\$ 1,209 Mi	+ R\$ 1,270 Mi	+ R\$ 3,001 Mi	= R\$ 6,711 Mi

## Hospitais por Classificação - QualisUS Cardio

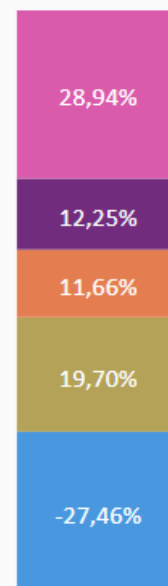
● A ● C ● D

A	B	C	D
1	0	1	1



## Proporção Resultado das Ações

- OPME PRT. 3.693/2021
- Proced. Cardio PRT. 1.0...
- QualisUS Cardio PRT.1.0...
- Recomposição em Onco...
- Cirurgias Prioritárias PR...



**R\$ 572,761 Mi**

MAC depois



1,19%

**R\$ 566,049 Mi**

MAC antes

OBS: O valor do MAC está sem incentivos, considerando-se o valor do teto mais as Ações da Atenção Especializada - 2022




# Simulação - Ações da Atenção Especializada - 2022

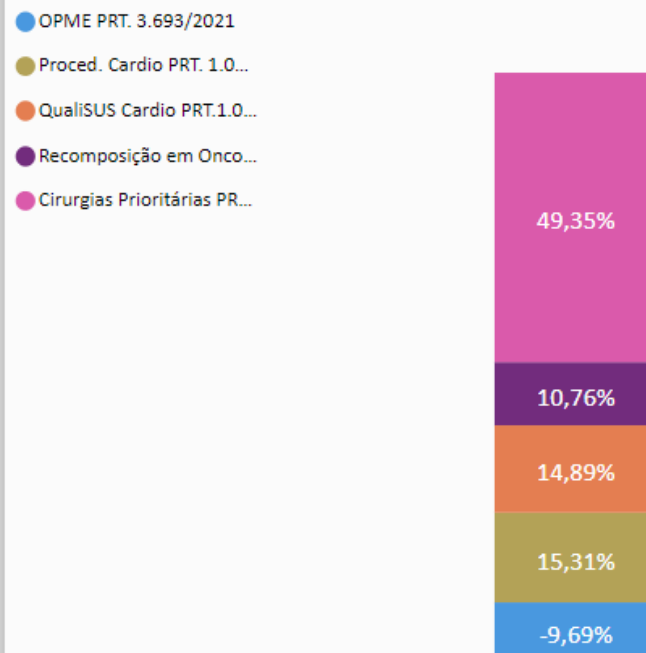
UF: PA | Município Gestor: Todos | OPME: Todos | Procedimentos em Cardiologia: Todos | QualiSUS Cardio: Todos | Recomposição Onco: Todos | Cirurgias Prioritárias: Todos

<b>OPME PRT. 3.693/2021</b> -R\$ 1,718 Mi	+	<b>Proced. Cardio PRT. 1.098/2022</b> R\$ 2,715 Mi	+	<b>QualiSUS Cardio PRT. 1.099/2022</b> R\$ 2,640 Mi	+	<b>Recomposição em Oncologia</b> R\$ 1,908 Mi	+	<b>C. Prioritárias PRT. 1.388/2022</b> R\$ 8,750 Mi	=	<b>Resultado</b> R\$ 15,510 Mi
--	---	---	---	--	---	--	---	--	---	-----------------------------------

Hospitais por Classificação - QualiSUS Cardio



Proporção Resultado das Ações



R\$ 978,147 Mi

MAC depois



1,61%

R\$ 962,637 Mi

MAC antes

OBS: O valor do MAC está sem incentivos, considerando-se o valor do teto mais as Ações da Atenção Especializada - 2022



# Simulação - Ações da Atenção Especializada - 2022

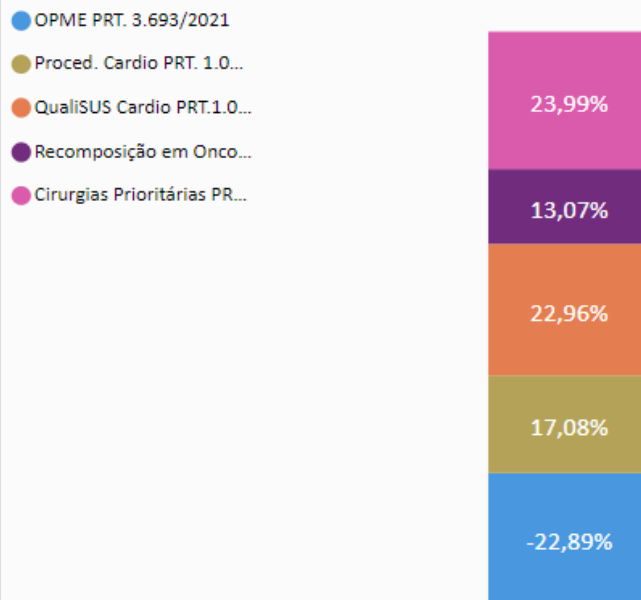
UF: PB | Município Gestor: Todos | OPME: Todos | Procedimentos em Cardiologia: Todos | QualiSUS Cardio: Todos | Recomposição Onco: Todos | Cirurgias Prioritárias: Todos

<b>OPME PRT. 3.693/2021</b> -R\$ 3,680 Mi	+	<b>Proced. Cardio PRT. 1.098/2022</b> R\$ 2,745 Mi	+	<b>QualiSUS Cardio PRT. 1.099/2022</b> R\$ 3,691 Mi	+	<b>Recomposição em Oncologia</b> R\$ 2,102 Mi	+	<b>C. Prioritárias PRT. 1.388/2022</b> R\$ 3,857 Mi	=	<b>Resultado</b> R\$ 12,475 Mi
--	---	---	---	--	---	--	---	--	---	-----------------------------------

## Hospitais por Classificação - QualiSUS Cardio



## Proporção Resultado das Ações



**R\$ 609,779 Mi**

MAC depois



2,09%

**R\$ 597,304 Mi**

MAC antes

OBS: O valor do MAC está sem incentivos, considerando-se o valor do teto mais as Ações da Atenção Especializada - 2022



# Simulação - Ações da Atenção Especializada - 2022

UF: PE | Município Gestor: Todos | OPME: Todos | Procedimentos em Cardiologia: Todos | QualiSUS Cardio: Todos | Recomposição Onco: Todos | Cirurgias Prioritárias: Todos

<b>OPME PRT. 3.693/2021</b>	<b>Proced. Cardio PRT. 1.098/2022</b>	<b>QualiSUS Cardio PRT. 1.099/2022</b>	<b>Recomposição em Oncologia</b>	<b>C. Prioritárias PRT. 1.388/2022</b>	<b>Resultado</b>
-R\$ 11,334 Mi	+ R\$ 10,296 Mi	+ R\$ 11,373 Mi	+ R\$ 3,953 Mi	+ R\$ 10,399 Mi	= R\$ 35,307 Mi

## Hospitais por Classificação - QualiSUS Cardio

A B C D

A  
5

B  
0

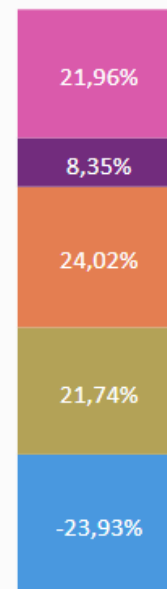
C  
0

D  
2



## Proporção Resultado das Ações

- OPME PRT. 3.693/2021
- Proced. Cardio PRT. 1.0...
- QualiSUS Cardio PRT.1.0...
- Recomposição em Onco...
- Cirurgias Prioritárias PR...



R\$ 1,645 Bi

MAC depois



2,19%

R\$ 1,609 Bi

MAC antes

OBS: O valor do MAC está sem incentivos, considerando-se o valor do teto mais as Ações da Atenção Especializada - 2022



# Simulação - Ações da Atenção Especializada - 2022

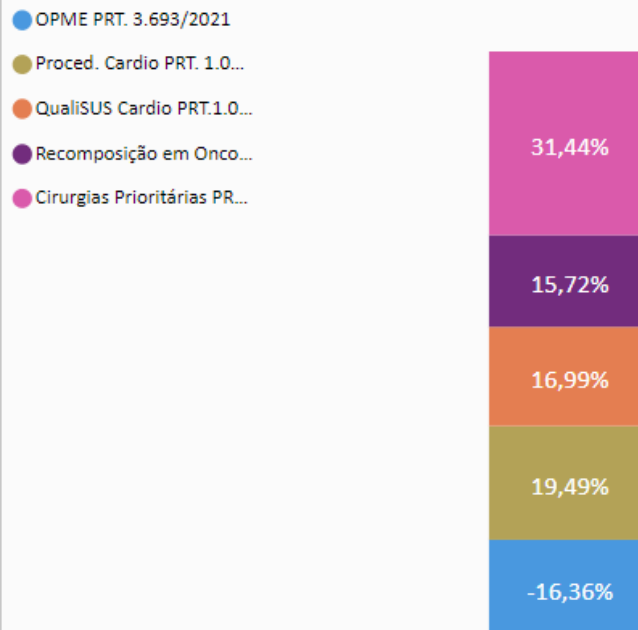
UF:  | Município Gestor:  | OPME:  | Procedimentos em Cardiologia:  | QualiSUS Cardio:  | Recomposição Onco:  | Cirurgias Prioritárias:

<b>OPME PRT. 3.693/2021</b>	<b>Proced. Cardio PRT. 1.098/2022</b>	<b>QualiSUS Cardio PRT. 1.099/2022</b>	<b>Recomposição em Oncologia</b>	<b>C. Prioritárias PRT. 1.388/2022</b>	<b>Resultado</b>
-R\$ 1,629 Mi	+ R\$ 1,941 Mi	+ R\$ 1,692 Mi	+ R\$ 1,566 Mi	+ R\$ 3,131 Mi	= R\$ 6,701 Mi

Hospitais por Classificação - QualiSUS Cardio



Proporção Resultado das Ações



R\$ 658,912 Mi

MAC depois



1,03%

R\$ 652,211 Mi

MAC antes

OBS: O valor do MAC está sem incentivos, considerando-se o valor do teto mais as Ações da Atenção Especializada - 2022





# Simulação - Ações da Atenção Especializada - 2022

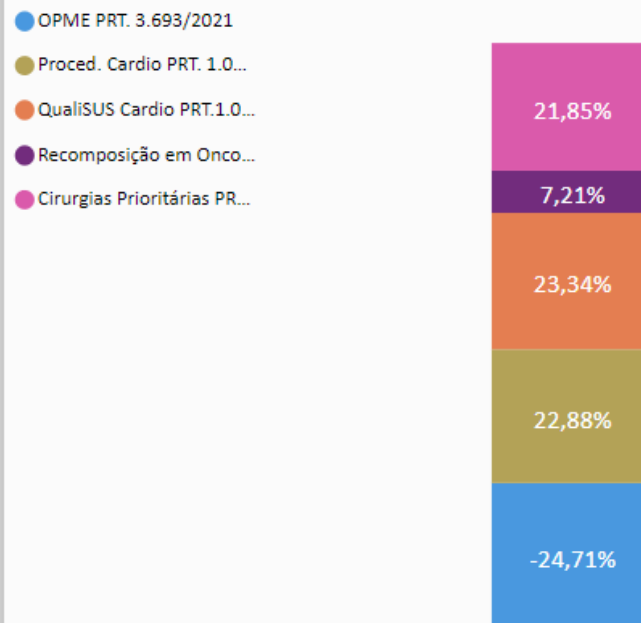
UF: PR | Município Gestor: Todos | OPME: Todos | Procedimentos em Cardiologia: Todos | QualiSUS Cardio: Todos | Recomposição Onco: Todos | Cirurgias Prioritárias: Todos

OPME PRT. 3.693/2021 (-R\$ 29,848 Mi) + Proced. Cardio PRT. 1.098/2022 (R\$ 27,640 Mi) + QualiSUS Cardio PRT. 1.099/2022 (R\$ 28,185 Mi) + Recomposição em Oncologia (R\$ 8,713 Mi) + C. Prioritárias PRT. 1.388/2022 (R\$ 26,396 Mi) = Resultado (R\$ 72,254 Mi)

Hospitais por Classificação - QualiSUS Cardio



Proporção Resultado das Ações



R\$ 2,133 Bi  
MAC depois

↑ 3,51%

R\$ 2,061 Bi  
MAC antes

OBS: O valor do MAC está sem incentivos, considerando-se o valor do teto mais as Ações da Atenção Especializada - 2022



# Simulação - Ações da Atenção Especializada - 2022

**UF**

RJ

**Município Gestor**

Todos

**OPME**

Todos

**Procedimentos em Cardiologia**

Todos

**QualiSUS Cardio**

Todos

**Recomposição Onco**

Todos

**Cirurgias Prioritárias**

Todos

**OPME PRT. 3.693/2021**

-R\$ 18,055 Mi

**Proced. Cardio PRT. 1.098/2022**

R\$ 14,171 Mi

**QualiSUS Cardio PRT. 1.099/2022**

R\$ 10,466 Mi

**Recomposição em Oncologia**

R\$ 8,371 Mi

**C. Prioritárias PRT. 1.388/2022**

R\$ 17,979 Mi

**Resultado**

R\$ 39,941 Mi

## Hospitais por Classificação - QualiSUS Cardio

● A ● C ● D

A	B	C	D
6	0	7	4



## Proporção Resultado das Ações

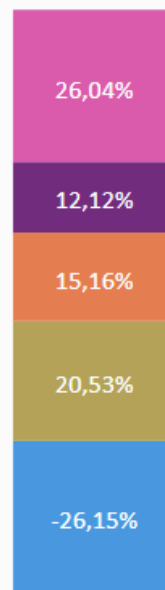
● OPME PRT. 3.693/2021

● Proced. Cardio PRT. 1.0...

● QualiSUS Cardio PRT.1.0...

● Recomposição em Onco...

● Cirurgias Prioritárias PR...



**R\$ 3,102 Bi**

MAC depois



1,30%

**R\$ 3,062 Bi**

MAC antes

OBS: O valor do MAC está sem incentivos, considerando-se o valor do teto mais as Ações da Atenção Especializada - 2022



# Simulação - Ações da Atenção Especializada - 2022

<b>UF</b> RN	<b>Município Gestor</b> Todos	<b>OPME</b> Todos	<b>Procedimentos em Cardiologia</b> Todos	<b>QualiSUS Cardio</b> Todos	<b>Recomposição Onco</b> Todos	<b>Cirurgias Prioritárias</b> Todos
-----------------	----------------------------------	----------------------	--	---------------------------------	-----------------------------------	--

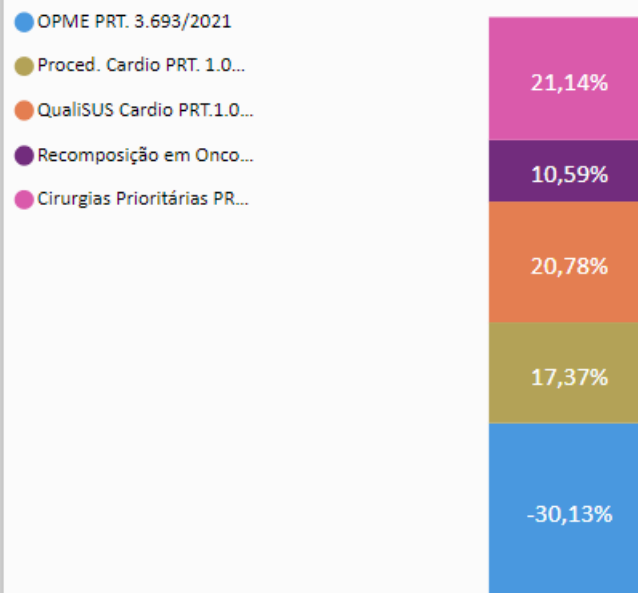
<b>OPME PRT. 3.693/2021</b> -R\$ 5,413 Mi	+	<b>Proced. Cardio PRT. 1.098/2022</b> R\$ 3,121 Mi	+	<b>QualiSUS Cardio PRT. 1.099/2022</b> R\$ 3,733 Mi	+	<b>Recomposição em Oncologia</b> R\$ 1,903 Mi	+	<b>C. Prioritárias PRT. 1.388/2022</b> R\$ 3,798 Mi	=	<b>Resultado</b> R\$ 11,810 Mi
--	---	---	---	--	---	--	---	--	---	-----------------------------------

## Hospitais por Classificação - QualiSUS Cardio

A	B	C	D
2	0	1	1



## Proporção Resultado das Ações



**R\$ 571,007 Mi**

MAC depois



2,11%

**R\$ 559,196 Mi**

MAC antes

OBS: O valor do MAC está sem incentivos, considerando-se o valor do teto mais as Ações da Atenção Especializada - 2022



# Simulação - Ações da Atenção Especializada - 2022

UF:  Município Gestor:  OPME:  Procedimentos em Cardiologia:  QualiSUS Cardio:  Recomposição Onco:  Cirurgias Prioritárias:

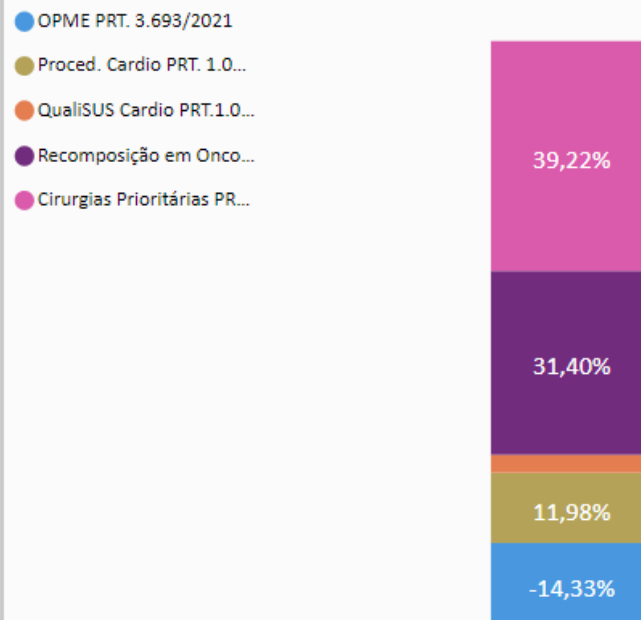
<b>OPME PRT. 3.693/2021</b>	<b>Proced. Cardio PRT. 1.098/2022</b>	<b>QualiSUS Cardio PRT. 1.099/2022</b>	<b>Recomposição em Oncologia</b>	<b>C. Prioritárias PRT. 1.388/2022</b>	<b>Resultado</b>
-R\$ 498,877 Mil	R\$ 417,237 Mil	R\$ 106,823 Mil	R\$ 1,093 Mi	R\$ 1,366 Mi	R\$ 4,956 Mi

Hospitais por Classificação - QualiSUS Cardio

A	B	C	D
0	0	0	1



Proporção Resultado das Ações



R\$ 294,576 Mi

MAC depois



1,71%

R\$ 289,620 Mi

MAC antes

OBS: O valor do MAC está sem incentivos, considerando-se o valor do teto mais as Ações da Atenção Especializada - 2022



# Simulação - Ações da Atenção Especializada - 2022

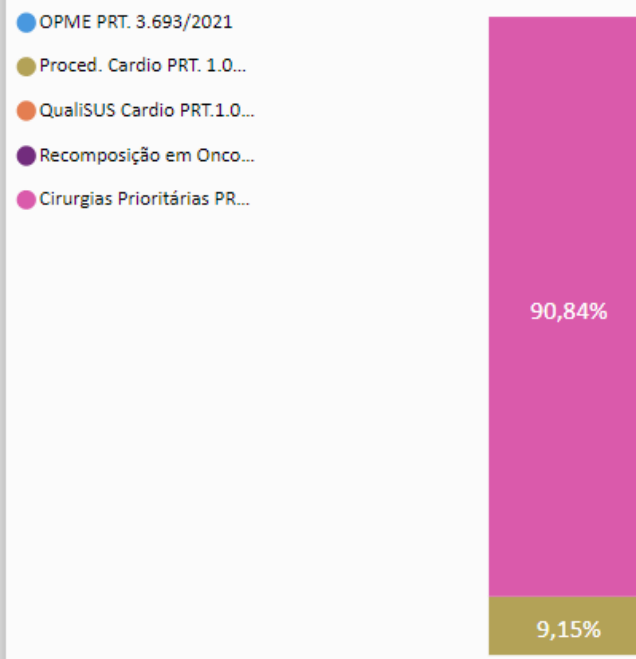
UF: RR | Município Gestor: Todos | OPME: Todos | Procedimentos em Cardiologia: Todos | QualisUS Cardio: Todos | Recomposição Onco: Todos | Cirurgias Prioritárias: Todos

<b>OPME PRT. 3.693/2021</b> R\$ 22,410	+	<b>Proced. Cardio PRT. 1.098/2022</b> R\$ 50,504 Mil	+	<b>QualisUS Cardio PRT. 1.099/2022</b> R\$ 0,000	+	<b>Recomposição em Oncologia</b> R\$ 0,000	+	<b>C. Prioritárias PRT. 1.388/2022</b> R\$ 501,131 Mil	=	<b>Resultado</b> R\$ 8,581 Mi
---	---	---	---	---	---	---	---	---	---	----------------------------------

Hospitais por Classificação - QualisUS Cardio



Proporção Resultado das Ações



**R\$ 114,937 Mi**

MAC depois



8,07%

**R\$ 106,356 Mi**

MAC antes

OBS: O valor do MAC está sem incentivos, considerando-se o valor do teto mais as Ações da Atenção Especializada - 2022

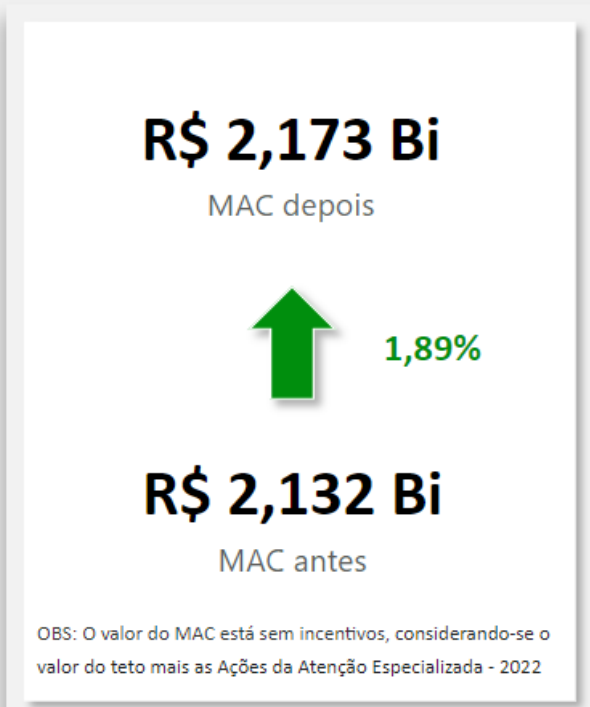
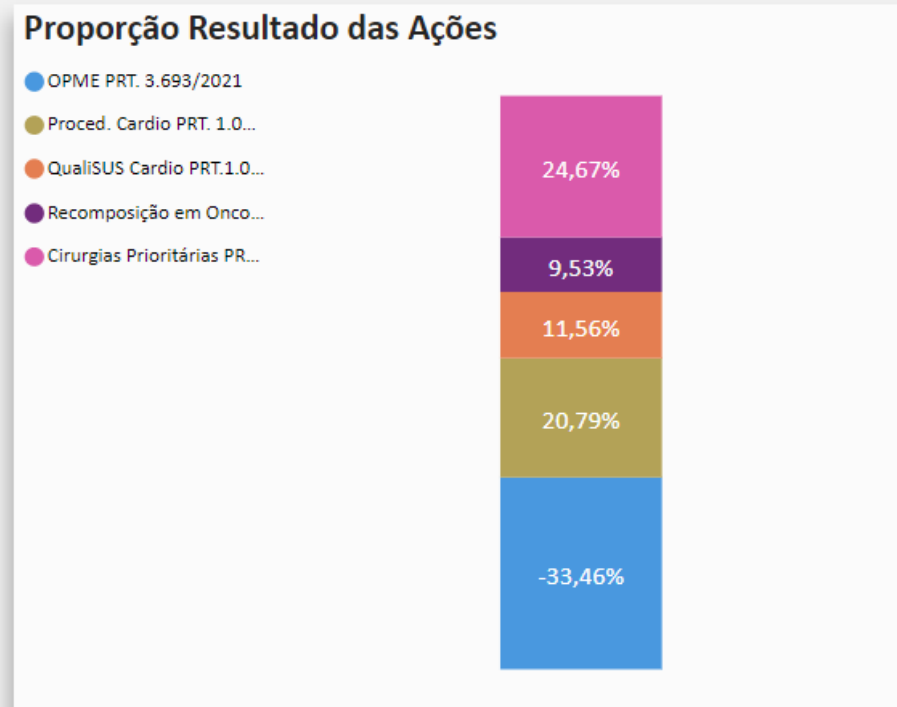




# Simulação - Ações da Atenção Especializada - 2022

<b>UF</b> RS	<b>Município Gestor</b> Todos	<b>OPME</b> Todos	<b>Procedimentos em Cardiologia</b> Todos	<b>QualiSUS Cardio</b> Todos	<b>Recomposição Onco</b> Todos	<b>Cirurgias Prioritárias</b> Todos
-----------------	----------------------------------	----------------------	--	---------------------------------	-----------------------------------	--

<b>OPME PRT. 3.693/2021</b> -R\$ 34,247 Mi	+	<b>Proced. Cardio PRT. 1.098/2022</b> R\$ 21,279 Mi	+	<b>QualiSUS Cardio PRT. 1.099/2022</b> R\$ 11,832 Mi	+	<b>Recomposição em Oncologia</b> R\$ 9,751 Mi	+	<b>C. Prioritárias PRT. 1.388/2022</b> R\$ 25,251 Mi	=	<b>Resultado</b> R\$ 40,335 Mi
---	---	--	---	---	---	--	---	---	---	-----------------------------------





# Simulação - Ações da Atenção Especializada - 2022

UF: SC | Município Gestor: Todos | OPME: Todos | Procedimentos em Cardiologia: Todos | QualiSUS Cardio: Todos | Recomposição Onco: Todos | Cirurgias Prioritárias: Todos

<b>OPME PRT. 3.693/2021</b> -R\$ 14,790 Mi	+	<b>Proced. Cardio PRT. 1.098/2022</b> R\$ 12,298 Mi	+	<b>QualiSUS Cardio PRT. 1.099/2022</b> R\$ 11,051 Mi	+	<b>Recomposição em Oncologia</b> R\$ 4,608 Mi	+	<b>C. Prioritárias PRT. 1.388/2022</b> R\$ 11,799 Mi	=	<b>Resultado</b> R\$ 33,559 Mi
---	---	--	---	---	---	--	---	---	---	-----------------------------------

## Hospitais por Classificação - QualiSUS Cardio

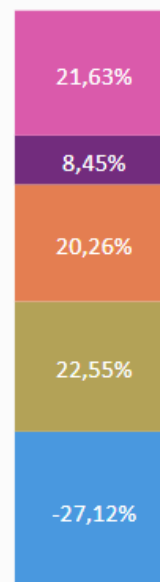
● A ● B ● D

A 8 | B 1 | C 0 | D 2



## Proporção Resultado das Ações

- OPME PRT. 3.693/2021
- Proced. Cardio PRT. 1.0...
- QualiSUS Cardio PRT.1.0...
- Recomposição em Onco...
- Cirurgias Prioritárias PR...



**R\$ 1,197 Bi**

MAC depois



2,88%

**R\$ 1,164 Bi**

MAC antes

OBS: O valor do MAC está sem incentivos, considerando-se o valor do teto mais as Ações da Atenção Especializada - 2022



# Simulação - Ações da Atenção Especializada - 2022

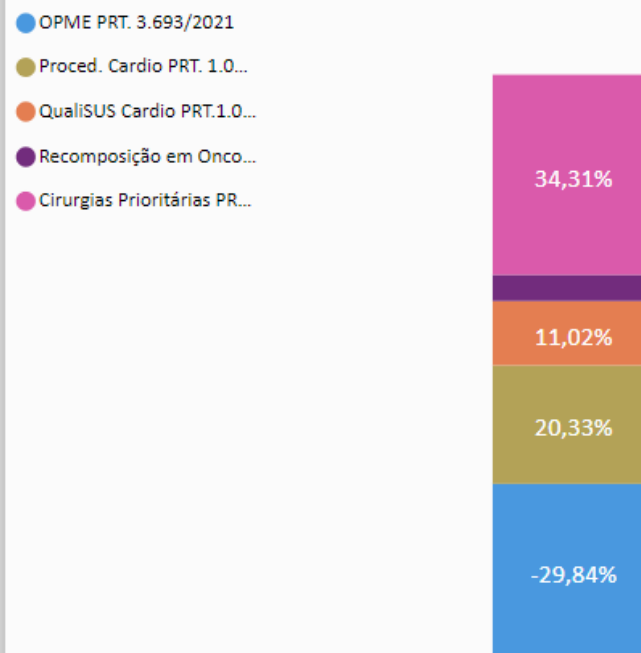
<b>UF</b> SE	<b>Município Gestor</b> Todos	<b>OPME</b> Todos	<b>Procedimentos em Cardiologia</b> Todos	<b>QualiSUS Cardio</b> Todos	<b>Recomposição Onco</b> Todos	<b>Cirurgias Prioritárias</b> Todos
-----------------	----------------------------------	----------------------	--	---------------------------------	-----------------------------------	--

<b>OPME PRT. 3.693/2021</b> -R\$ 2,549 Mi	+	<b>Proced. Cardio PRT. 1.098/2022</b> R\$ 1,736 Mi	+	<b>QualiSUS Cardio PRT. 1.099/2022</b> R\$ 941,254 Mil	+	<b>Recomposição em Oncologia</b> R\$ 384,474 Mil	+	<b>C. Prioritárias PRT. 1.388/2022</b> R\$ 2,930 Mi	=	<b>Resultado</b> R\$ 5,910 Mi
--	---	---	---	---	---	---	---	--	---	----------------------------------

Hospitais por Classificação - QualiSUS Cardio



Proporção Resultado das Ações



**R\$ 374,053 Mi**

MAC depois



1,61%

**R\$ 368,143 Mi**

MAC antes

OBS: O valor do MAC está sem incentivos, considerando-se o valor do teto mais as Ações da Atenção Especializada - 2022

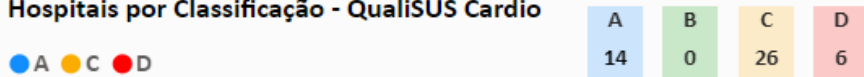


# Simulação - Ações da Atenção Especializada - 2022

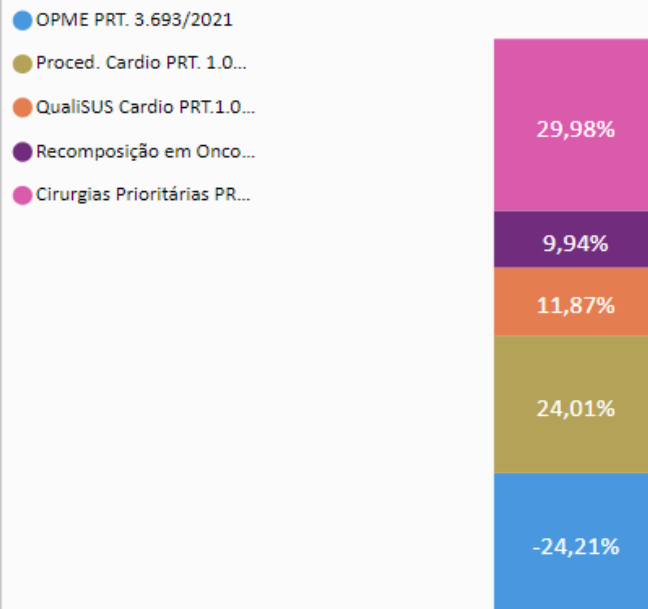
UF: 
 Município Gestor: 
 OPME: 
 Procedimentos em Cardiologia: 
 QualiSUS Cardio: 
 Recomposição Onco: 
 Cirurgias Prioritárias:

<b>OPME PRT. 3.693/2021</b>	<b>Proced. Cardio PRT. 1.098/2022</b>	<b>QualiSUS Cardio PRT. 1.099/2022</b>	<b>Recomposição em Oncologia</b>	<b>C. Prioritárias PRT. 1.388/2022</b>	<b>Resultado</b>
-R\$ 62,030 Mi	R\$ 61,510 Mi	R\$ 30,413 Mi	R\$ 25,465 Mi	R\$ 76,806 Mi	R\$ 148,106 Mi

Hospitais por Classificação - QualiSUS Cardio



Proporção Resultado das Ações



**R\$ 7,157 Bi**  
 MAC depois

**2,11%**

**R\$ 7,009 Bi**  
 MAC antes

OBS: O valor do MAC está sem incentivos, considerando-se o valor do teto mais as Ações da Atenção Especializada - 2022



# Simulação - Ações da Atenção Especializada - 2022

UF: TO

Município Gestor: Todos

OPME: Todos

Procedimentos em Cardiologia: Todos

QualiSUS Cardio: Todos

Recomposição Onco: Todos

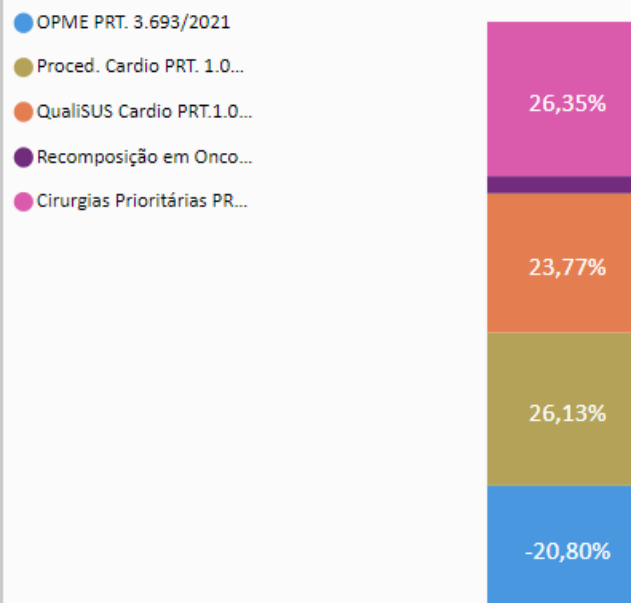
Cirurgias Prioritárias: Todos

<b>OPME PRT. 3.693/2021</b>	<b>Proced. Cardio PRT. 1.098/2022</b>	<b>QualiSUS Cardio PRT. 1.099/2022</b>	<b>Recomposição em Oncologia</b>	<b>C. Prioritárias PRT. 1.388/2022</b>	<b>Resultado</b>
-R\$ 971,107 Mil	R\$ 1,220 Mi	R\$ 1,109 Mi	R\$ 137,454 Mil	R\$ 1,230 Mi	R\$ 4,079 Mi

## Hospitais por Classificação - QualiSUS Cardio



## Proporção Resultado das Ações



**R\$ 323,615 Mi**

MAC depois



1,28%

**R\$ 319,536 Mi**

MAC antes

OBS: O valor do MAC está sem incentivos, considerando-se o valor do teto mais as Ações da Atenção Especializada - 2022



<https://app.powerbi.com/view?r=eyJrIjoiMWM3Y2Y5ZDYtNGVkYi00NTcxLTllYTctYzI5NTk1MTE3MzUzliwidCI6IjMyMjU1NDBiLTAzNDMtNGI0Ny1iMzk2LTMxMTYxZTdiODMyMyJ9&pageName=ReportSection>