



Ministério da
Saúde

VACINAÇÃO



468.715.832
MILHÕES DE
DOSES DISTRIBUÍDAS



366.929.151
MILHÕES DE PESSOAS COM
DOSE DAS VACINAS
COVID-19 APLICADAS



Pessoas que receberam a primeira dose da vacina Covid-19

China

1,27 bilhão

Índia

935,29 milhões

Estados Unidos

249,27 milhões

Indonésia

189,06 milhões

5º

Brasil

169,26 milhões



Número de pessoas completamente vacinadas contra a Covid-19

China

1,22 bilhão

Índia

694,41 milhões

Estados Unidos

210,40 milhões

4º

Brasil

151,28 milhões

Indonésia

121,08 milhões



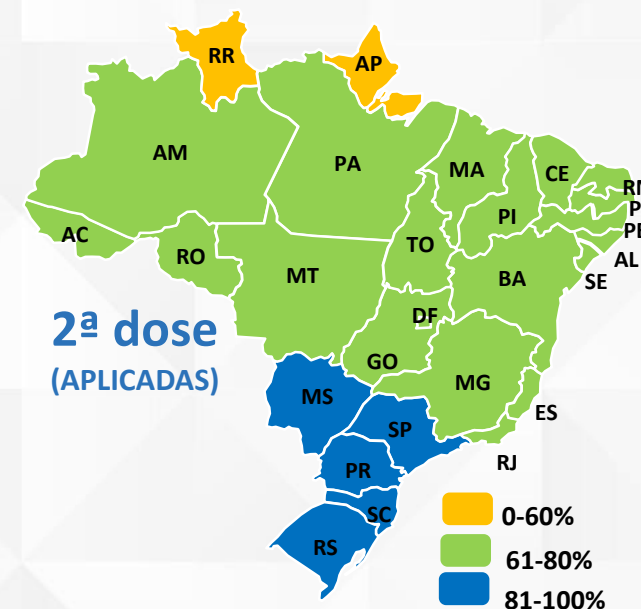
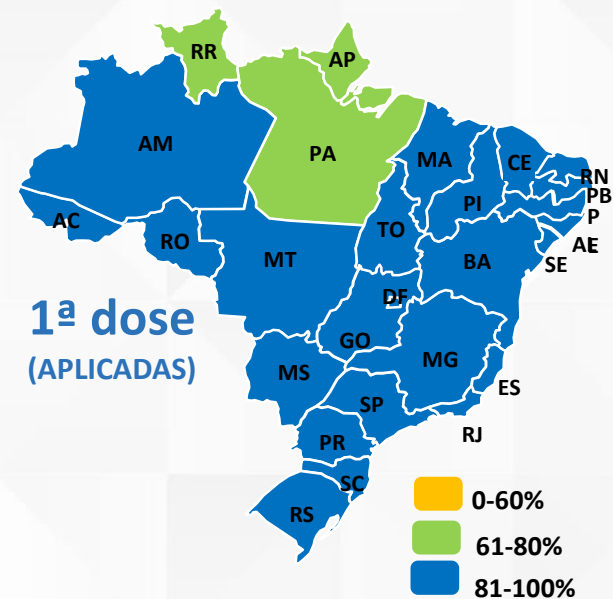
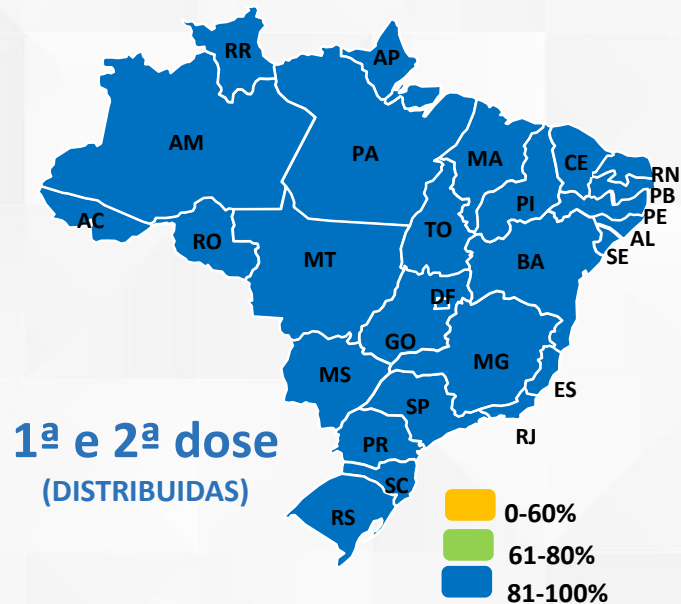


COBERTURA DE DOSES PARA VACINAÇÃO E CENÁRIOS DE MONITORAMENTO

PERCENTUAL DE COBERTURA DA IMUNIZAÇÃO COVID-19, 12 ANOS OU MAIS, BRASIL, 2022.



178.137.803
BRASILEIROS DE
12 ANOS OU MAIS



Fonte: Rede Nacional de Dados em Saúde (RNDS), atualização - 23/02/2022

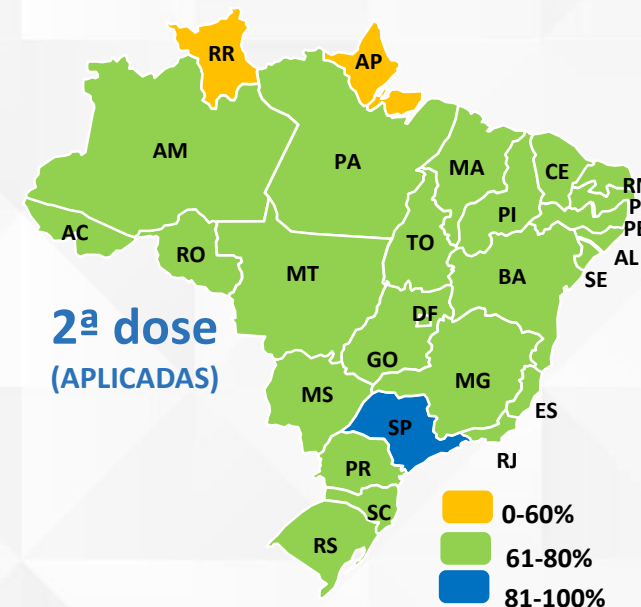
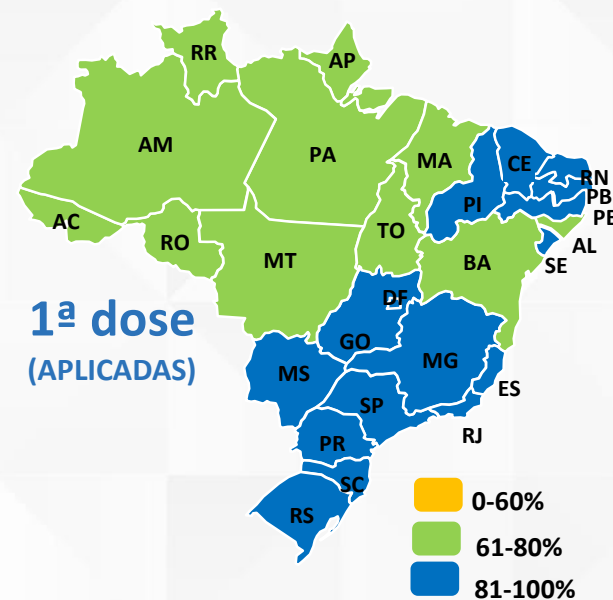
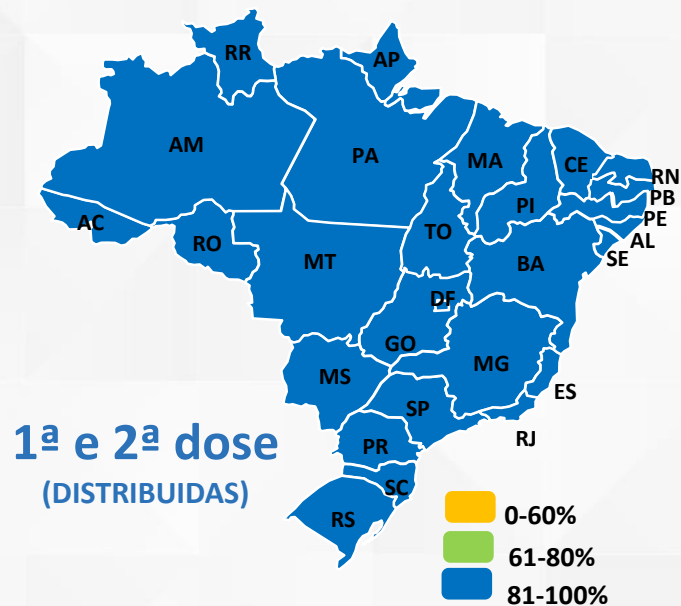
Nota: 1ª e 2ª Dose tiveram a Dose única somadas na cobertura da imunização.

Nota: IBGE/Diretoria de Pesquisas. Coordenação de População e Indicadores Sociais. Gerência de Estudos e Análises da Dinâmica Demográfica. Estimativa ano 2021.

PERCENTUAL DE COBERTURA DA IMUNIZAÇÃO COVID-19, 05 ANOS OU MAIS, BRASIL, 2022.



198.614.358
BRASILEIROS DE
05 ANOS OU MAIS



Fonte: Rede Nacional de Dados em Saúde (RNDS), atualização - 23/02/2022

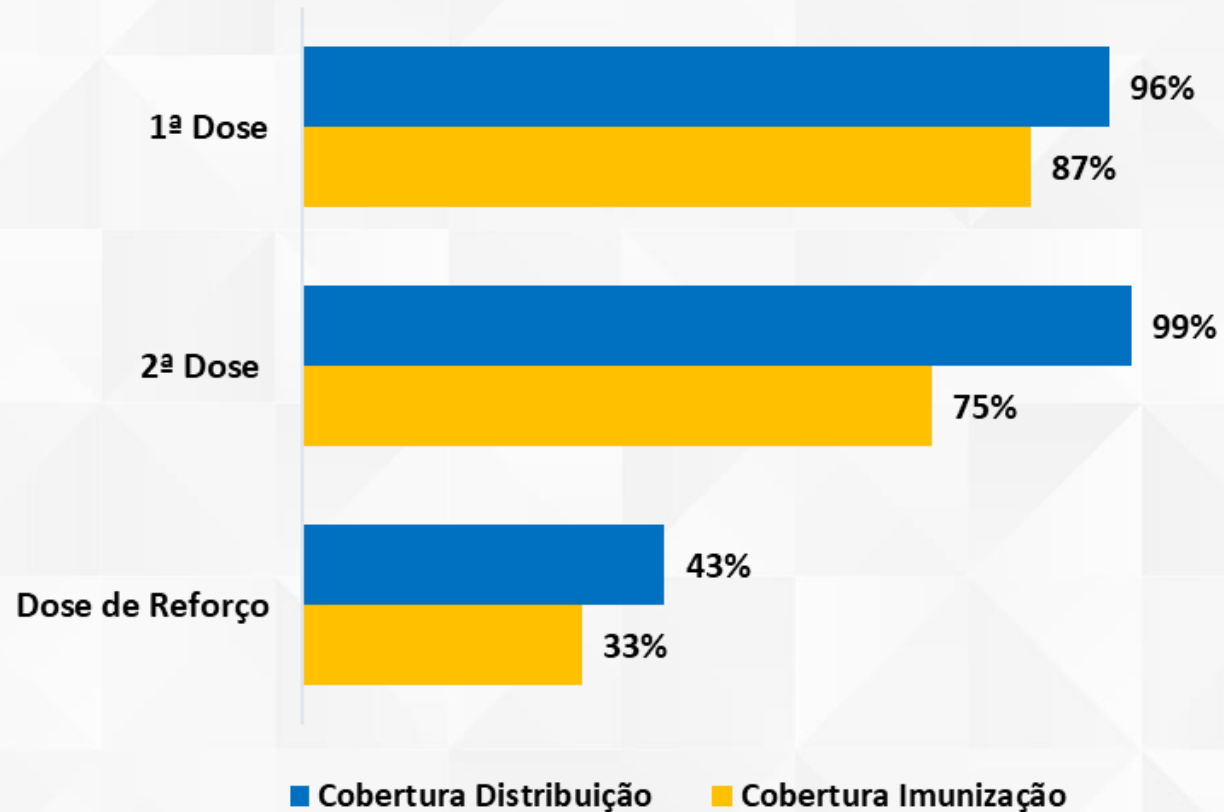
Nota: 1ª e 2ª Dose tiveram a Dose única somadas na cobertura da imunização.

Nota: IBGE/Diretoria de Pesquisas. Coordenação de População e Indicadores Sociais. Gerência de Estudos e Análises da Dinâmica Demográfica. Estimativa ano 2021.

PERCENTUAL DE DISTRIBUIÇÃO E APLICAÇÃO DE VACINAS, 05 ANOS OU MAIS, BRASIL, 2022.



198.614.358
BRASILEIROS DE
05 ANOS OU MAIS



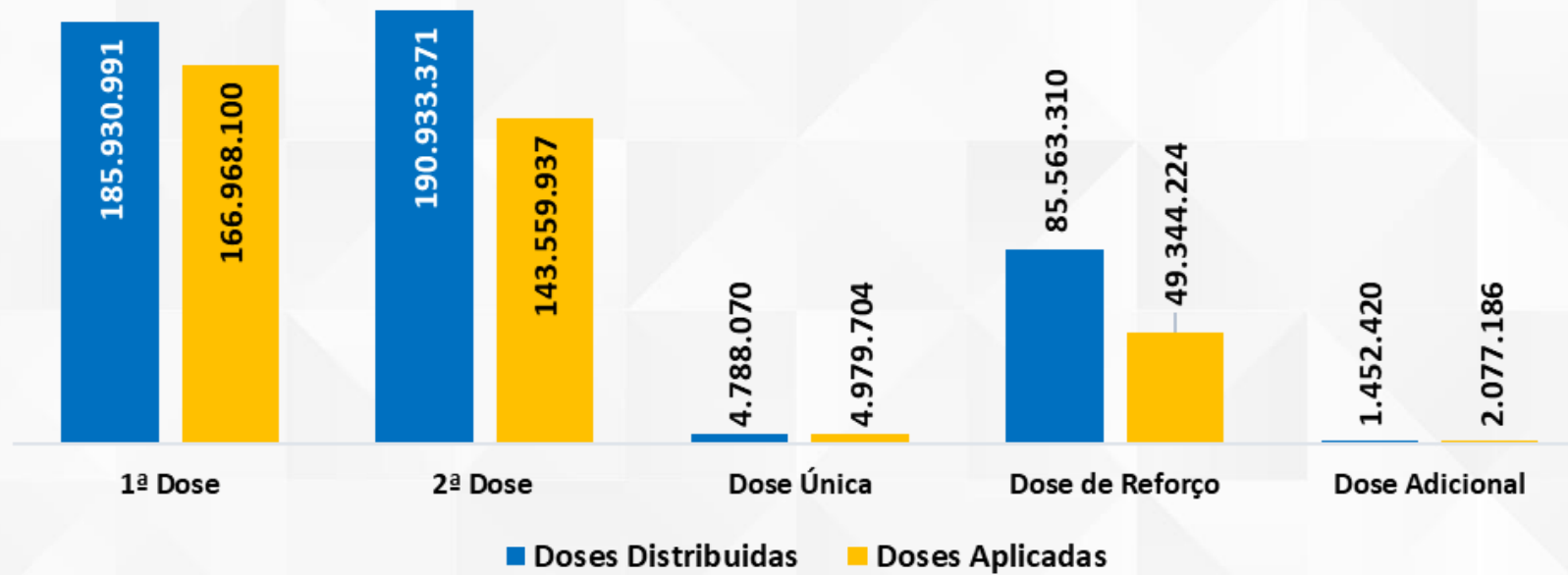
Fonte: SECOVID. Pautas de Distribuição 1-91 e Rede Nacional de Dados em Saúde (RNDS), atualização - 23/02/2022.

Nota: Para fins de análise de cobertura as doses únicas foram somadas as 1ª Dose e 2ª Dose.

Nota 2: IBGE/Diretoria de Pesquisas. Coordenação de População e Indicadores Sociais. Gerência de Estudos e Análises da Dinâmica Demográfica. Estimativa ano 2021.

Nota 3: Os percentuais das doses de reforço estão correlacionados com as 2ª Doses aplicadas.

FREQUÊNCIA ABSOLUTA DE DISTRIBUIÇÃO E APLICAÇÃO DE VACINAS, 05 ANOS OU MAIS, BRASIL, 2022.



PERCENTUAIS DE APLICAÇÃO DE VACINAS POR FAIXA ETÁRIA, 05 ANOS OU MAIS, BRASIL, 2022.



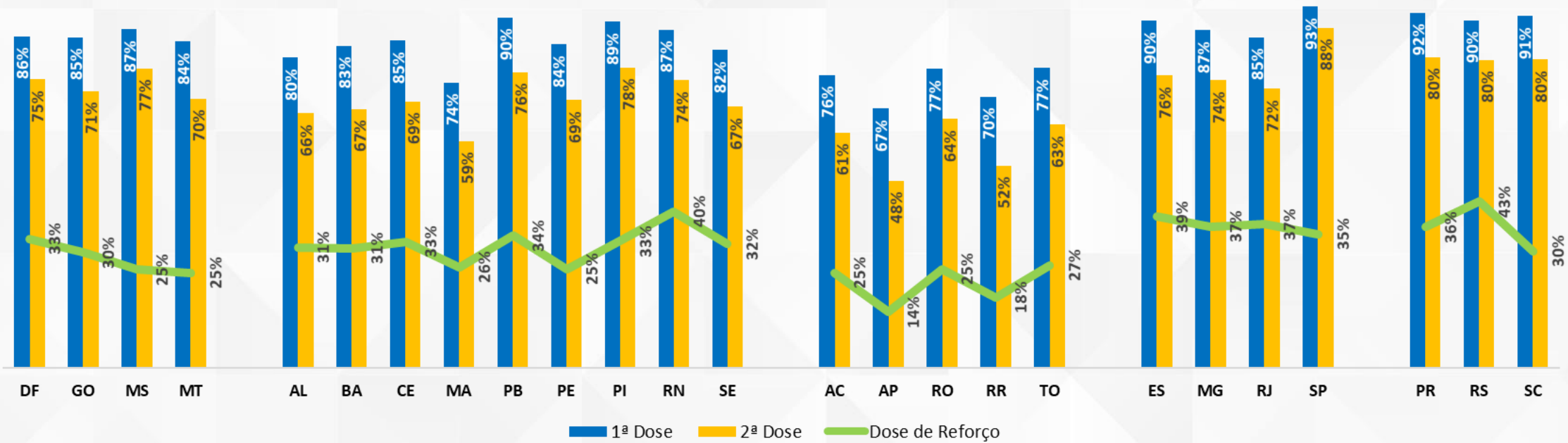
Fonte: Rede Nacional de Dados em Saúde (RNDS), atualização – 23/02/2022

Nota: IBGE/Diretoria de Pesquisas. Coordenação de População e Indicadores Sociais. Gerência de Estudos e Análises da Dinâmica Demográfica. Estimativa ano 2021.

Nota 2: A análise considerou a Dose Única – DU - 1ª e 2ª Dose da Imunização.

Nota 3: Os percentuais das doses de reforço estão correlacionados com as 2ª Doses aplicadas.

PERCENTUAIS DE COBERTURA DE IMUNIZAÇÃO, POR UF, 05 ANOS OU MAIS, BRASIL, 2022.



Fonte: Rede Nacional de Dados em Saúde (RNDS), atualização - 23/02/2022

Nota: IBGE/Diretoria de Pesquisas. Coordenação de População e Indicadores Sociais. Gerência de Estudos e Análises da Dinâmica Demográfica. Estimativa ano 2021.

Nota 2: A análise considerou a Dose Única – DU - 1ª e 2ª Dose da Imunização.

Nota 3: Os percentuais das doses de reforço estão correlacionados com as 2ª Doses aplicadas.

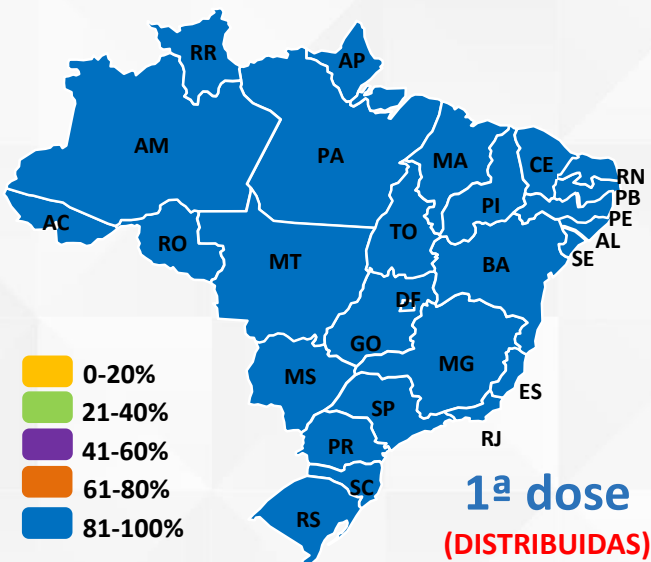


IMUNIZAÇÃO CRIANÇAS


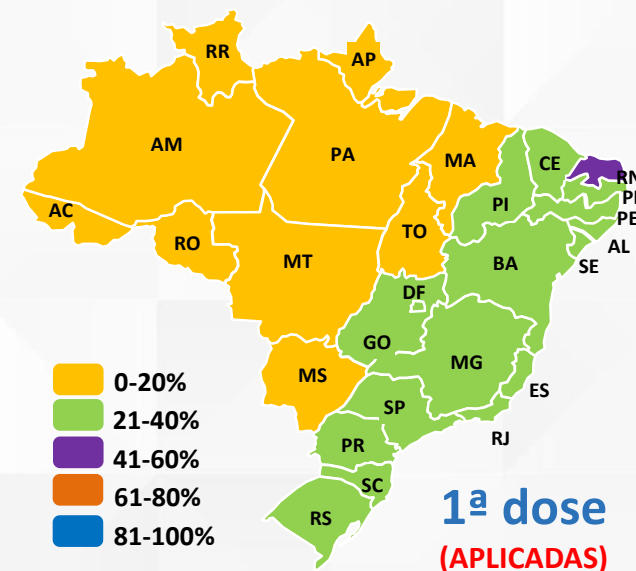
05 a 11 ANOS



PERCENTUAL DE COBERTURA DA IMUNIZAÇÃO COVID-19, 5 A 11 ANOS, BRASIL, 2022.



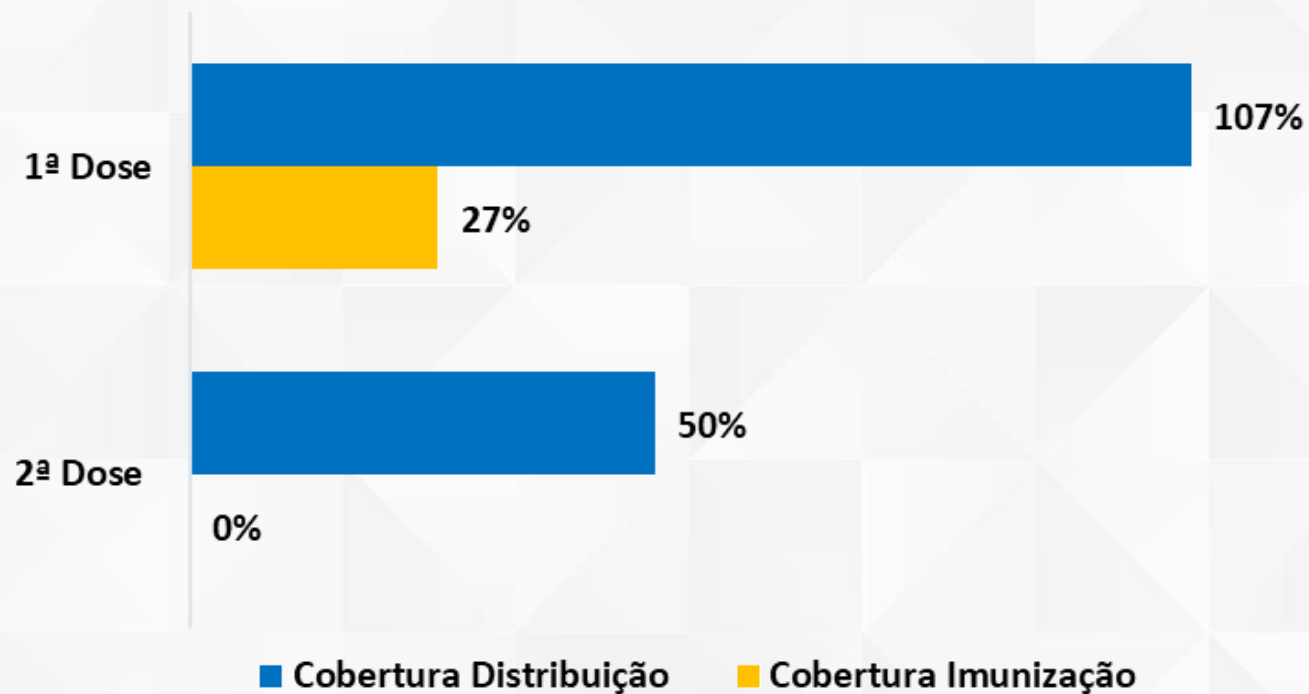
20.476.555
BRASILEIROS DE
05 a 11 Anos



Fonte: SECOVID - Pautas 79,80,82,83,85, 87, 89 e 91. Rede Nacional de dados em Saúde - RNDS (23/02/2022)

Nota: IBGE/Diretoria de Pesquisas. Coordenação de População e Indicadores Sociais. Gerência de Estudos e Análises da Dinâmica Demográfica. Estimativa ano 2021.

FREQUENCIA ABSOLUTA E PERCENTUAL DE DISTRIBUIÇÃO E APLICAÇÃO DE VACINAS, POPULAÇÃO DE 5 a 11 ANOS. BRASIL, 2022.



20.476.555
BRASILEIROS DE
5 a 11 anos

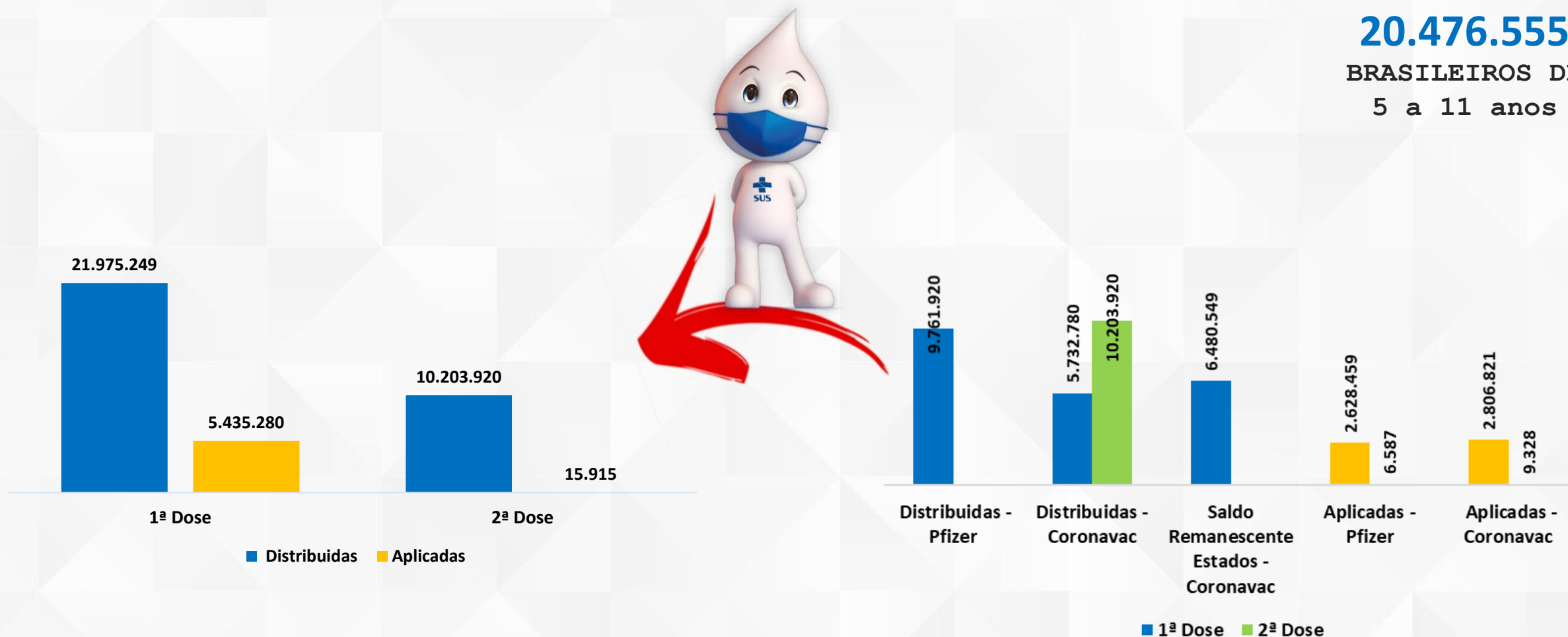


FREQUENCIA ABSOLUTA DE DISTRIBUIÇÃO E APLICAÇÃO DE VACINAS, POR IMUNIZANTE POPULAÇÃO DE 5 a 11 ANOS. BRASIL, 2022.

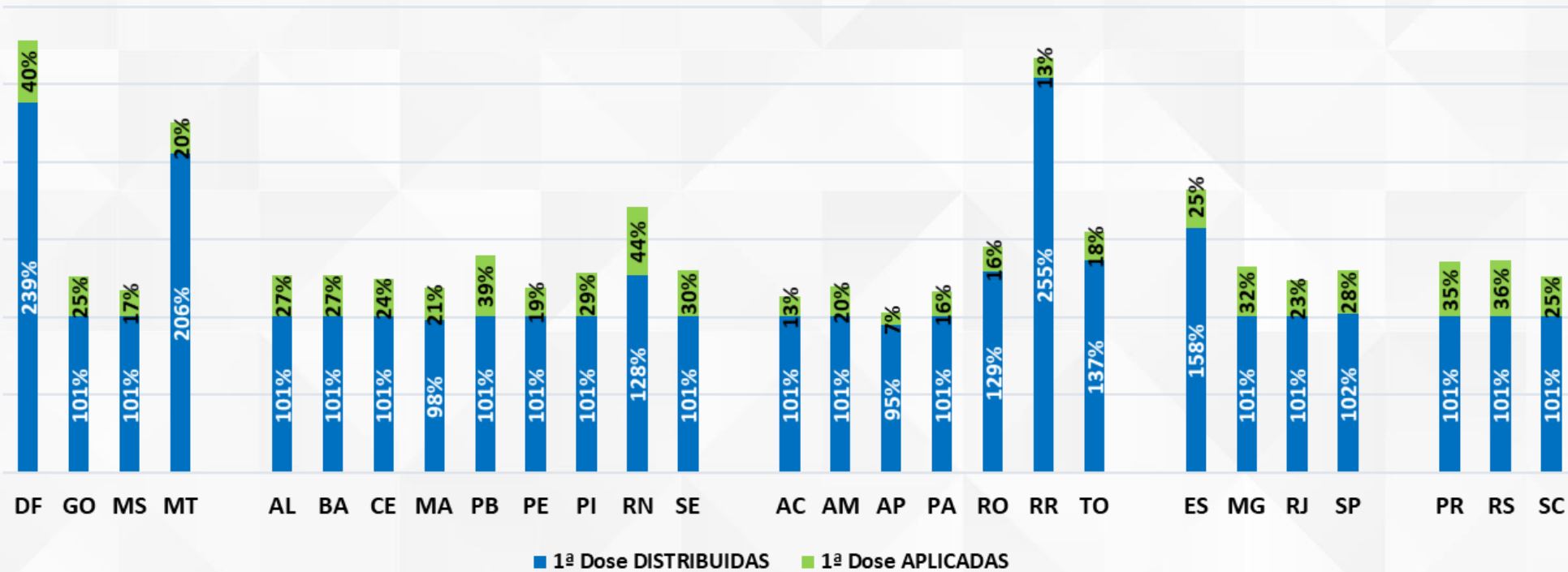


20.476.555

BRASILEIROS DE
5 a 11 anos



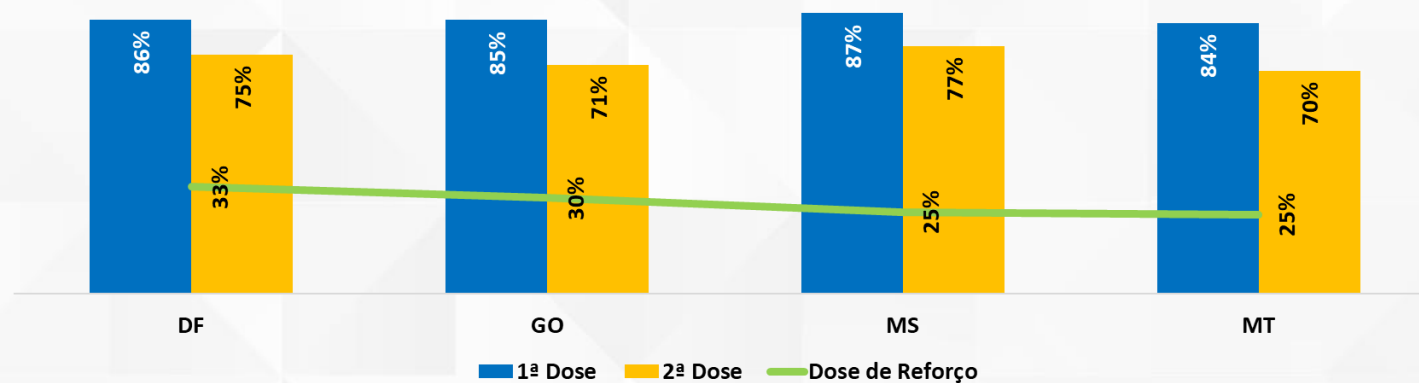
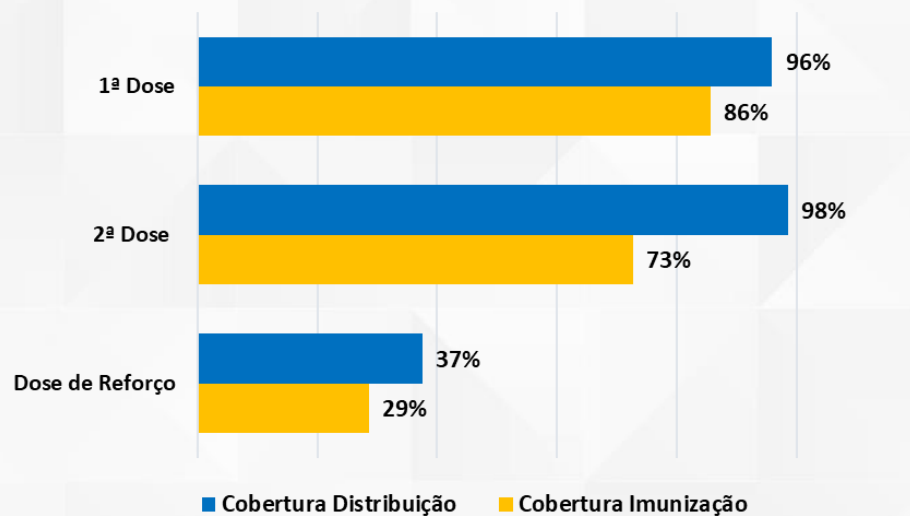
FREQUENCIA ABSOLUTA DE DISTRIBUIÇÃO E IMUNIZAÇÃO COVID-19, 05 a 11 ANOS, BRASIL, 2022.



CENTRO-OESTE



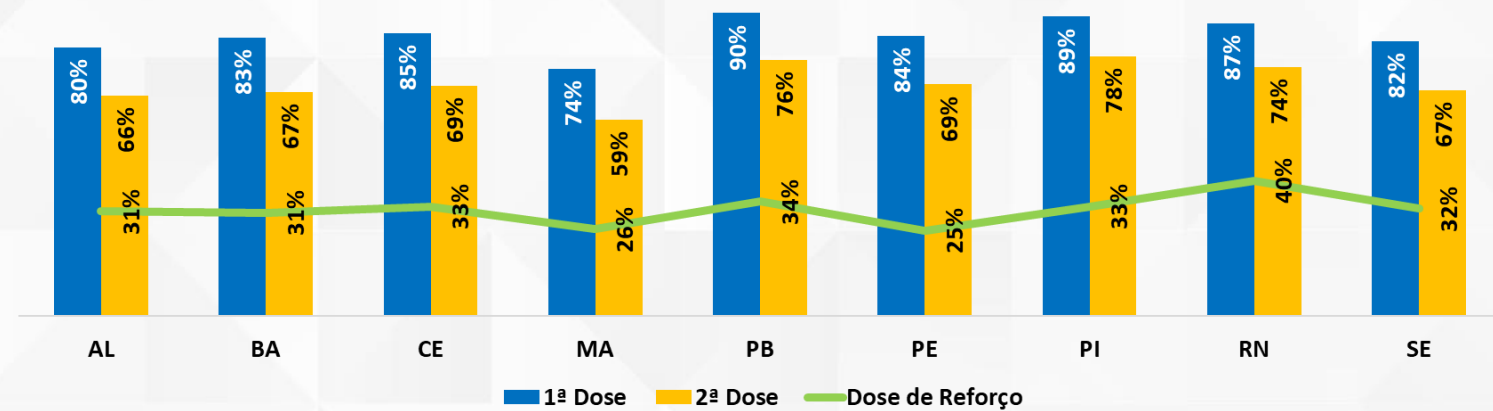
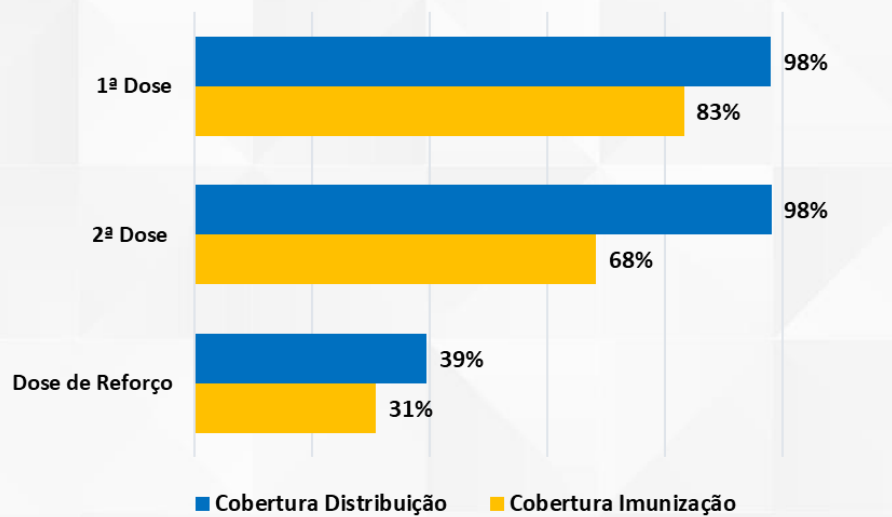
PERCENTUAL DE DISTRIBUIÇÃO E APLICAÇÃO DE VACINAS, 5 ANOS OU MAIS, REGIÃO CENTRO-OESTE, 2022.



NORDESTE



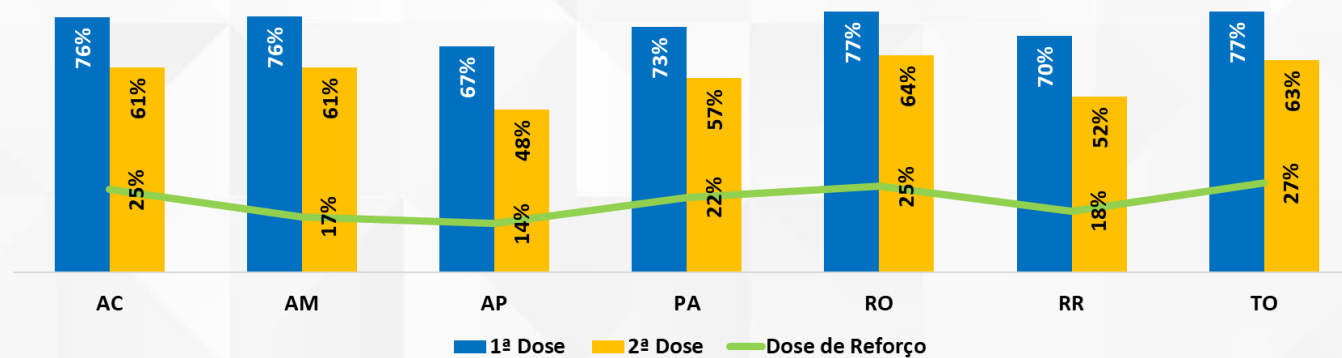
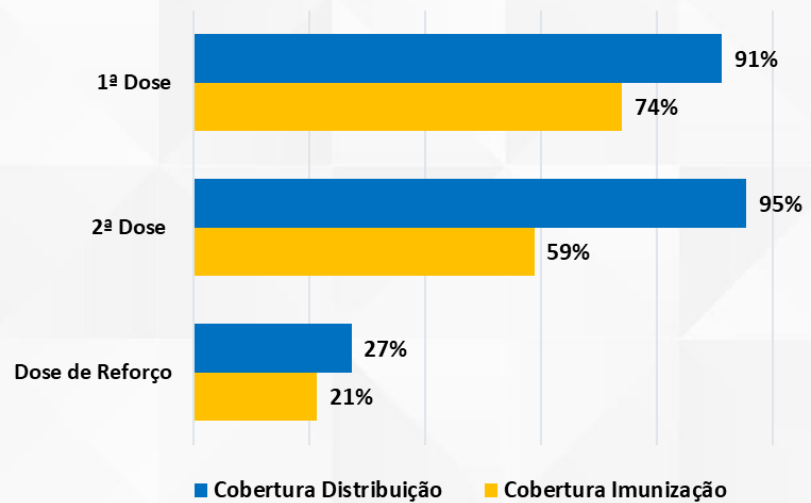
PERCENTUAL DE DISTRIBUIÇÃO E APLICAÇÃO DE VACINAS, 5 ANOS OU MAIS, REGIÃO NORDESTE, 2022.



NORTE



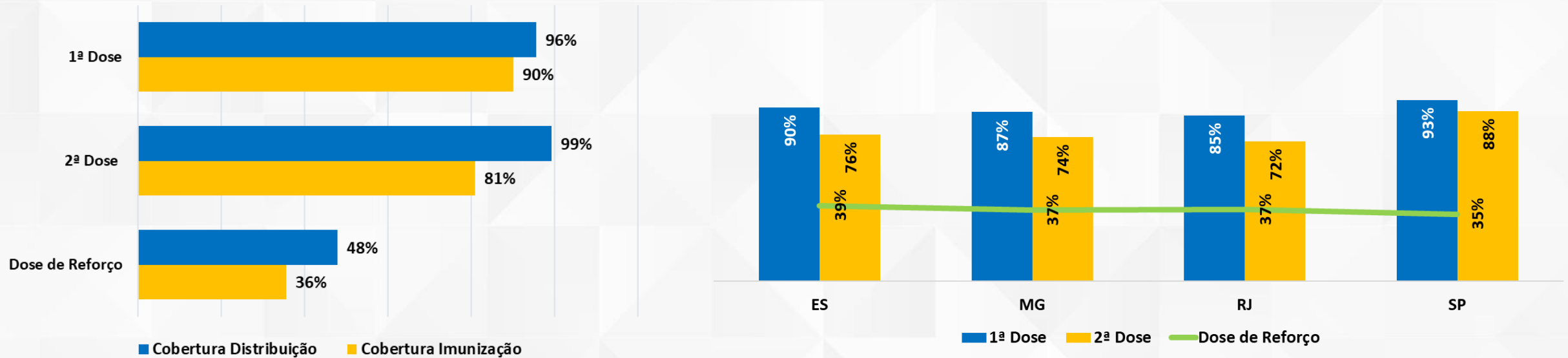
PERCENTUAL DE DISTRIBUIÇÃO E APLICAÇÃO DE VACINAS, 5 ANOS OU MAIS, REGIÃO NORTE, 2022.



SUDESTE



PERCENTUAL DE DISTRIBUIÇÃO E APLICAÇÃO DE VACINAS, 5 ANOS OU MAIS, REGIÃO SUDESTE, 2022.





PERCENTUAL DE DISTRIBUIÇÃO E APLICAÇÃO DE VACINAS, 5 ANOS OU MAIS, REGIÃO SUL, 2022.

