



Ministério da
Saúde





PLANO NACIONAL DE OPERACIONALIZAÇÃO DA VACINAÇÃO CONTRA A COVID-19

Rosana Leite de Melo

Secretaria Extraordinária de Enfrentamento à Covid-19/MS

LINHA DO TEMPO DAS AÇÕES DE PLANEJAMENTO DE COBERTURA DE VACINAÇÃO, BRASIL, 2022



Julho

Conclusão da 1ª Dose dos Grupos Prioritários*

02

Setembro

Dose de Reforço Grupos Prioritários e Alto grau de Imunossupressão

04

Novembro

Dose de Reforço 18+

06

Janeiro/2022

Consulta Pública nº 01 - SECOVID – Vacinação de Crianças de 05-11 anos

Orientações para 1ª Dose da vacinação das crianças de 05 a 11 anos
Início da campanha 5 a 11 anos

01

Março/2022

Início da 2ª Dose de Reforço para população com 80 anos ou mais

Excepcionalidade de Dose Adicional para Viajantes

03

Abril/2022

Início da 2ª Dose de Reforço para população com 70 anos ou mais e institucionalizados com 60 anos ou mais

04

Janeiro

Início da campanha

01

Agosto

Início da campanha 18+

03

Setembro

Início da campanha 12 a 17 anos

05

Dezembro

Dose de Reforço - Dose Única (Janssen)

07



Fevereiro/2022

Conclusão da 1ª Dose de 05 a 11 anos
Dose de Reforço 12 a 17 anos Imunocomprometidos
Atualização 12ª Edição do PNO

02

VACINAÇÃO CONTRA COVID-19



493,3

MILHÕES DE
DOSES DISTRIBUÍDAS



421,3

MILHÕES DE PESSOAS
COM DOSE DAS VACINAS
COVID-19 APLICADAS

1ª DOSE

184,9 milhões

2ª DOSE OU ÚNICA

205,5 milhões

DOSE DE REFORÇO

101,4 milhões

DOSE ADICIONAL

1,4 milhões

1ª DOSE

174,3 milhões

2ª DOSE OU ÚNICA

159,2 milhões

DOSE DE REFORÇO

74,2 milhões

DOSE ADICIONAL

3,2 milhões

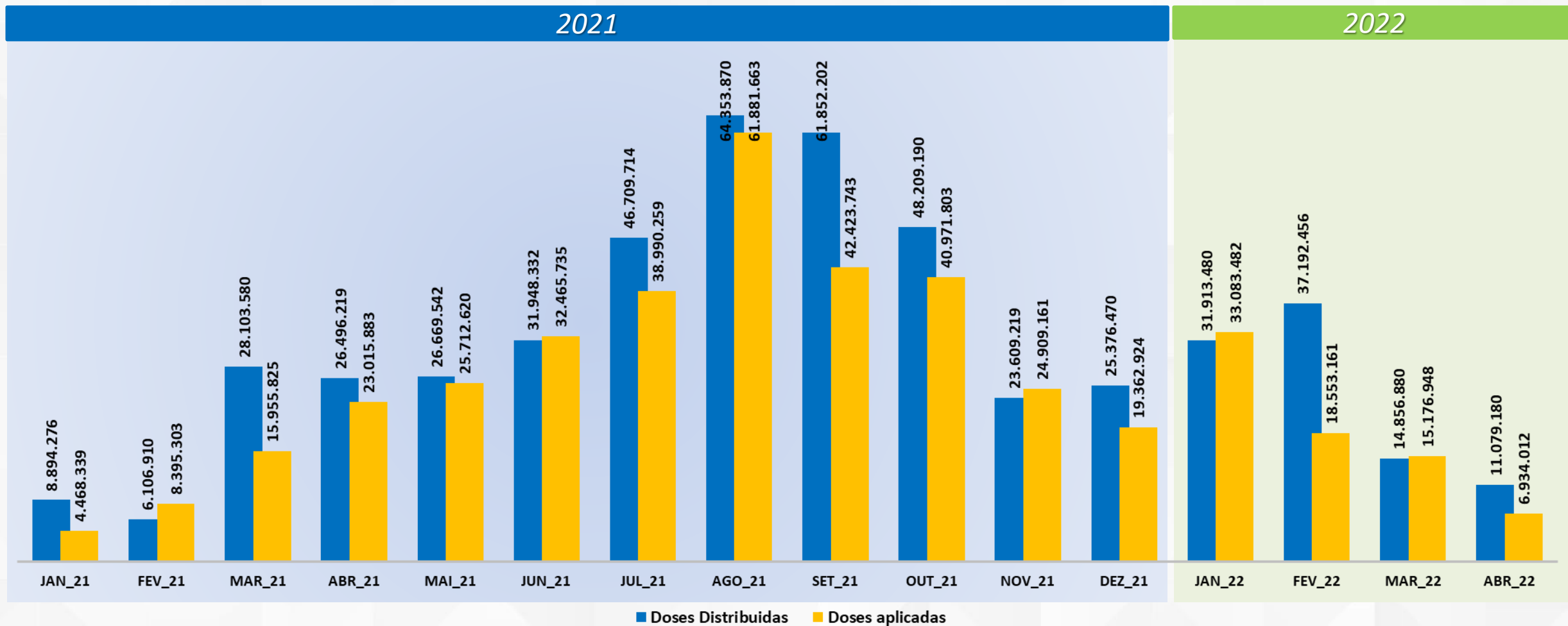




COBERTURA DE DOSES PARA VACINAÇÃO E CENÁRIOS DE MONITORAMENTO



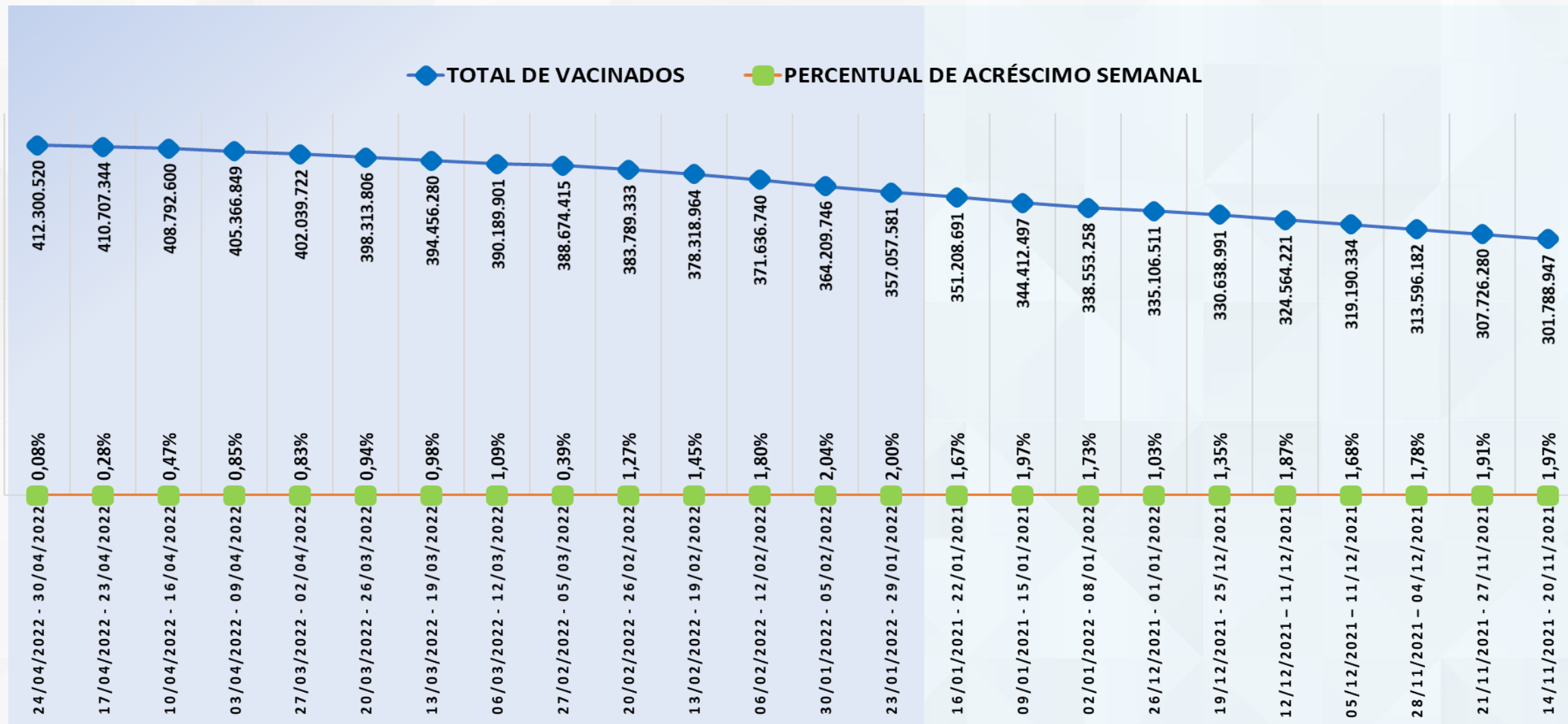
FREQUENCIA ABSOLUTA DE DISTRIBUIÇÃO E APLICAÇÃO DE VACINAS, 05 ANOS OU MAIS, BRASIL, 2022.



Fonte: SECOVID. Pautas de Distribuição 1-103 e Rede Nacional de Dados em Saúde (RNDS), atualização (27/04/2022).

Nota: Dados Preliminares, sujeitos a alteração.

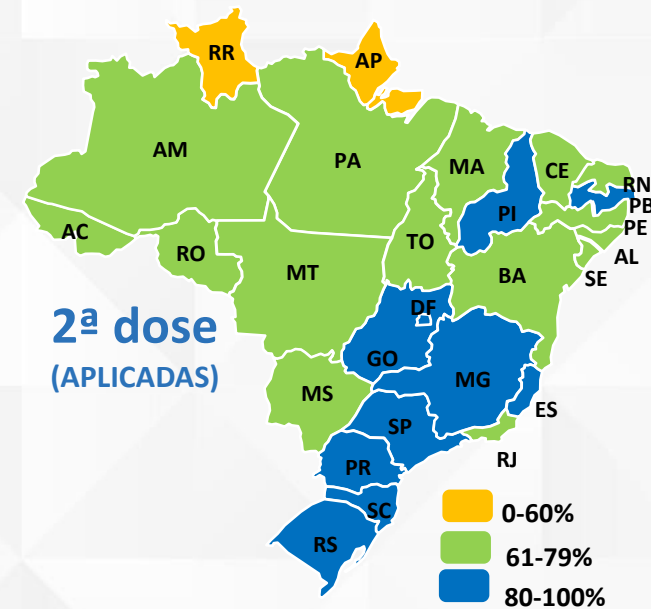
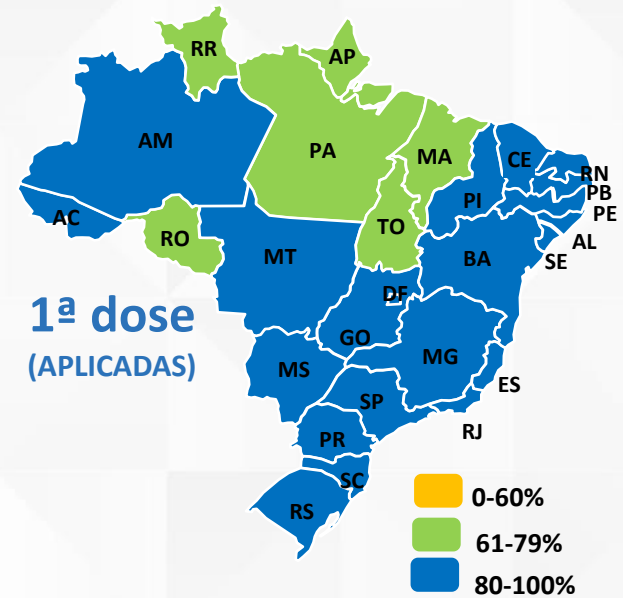

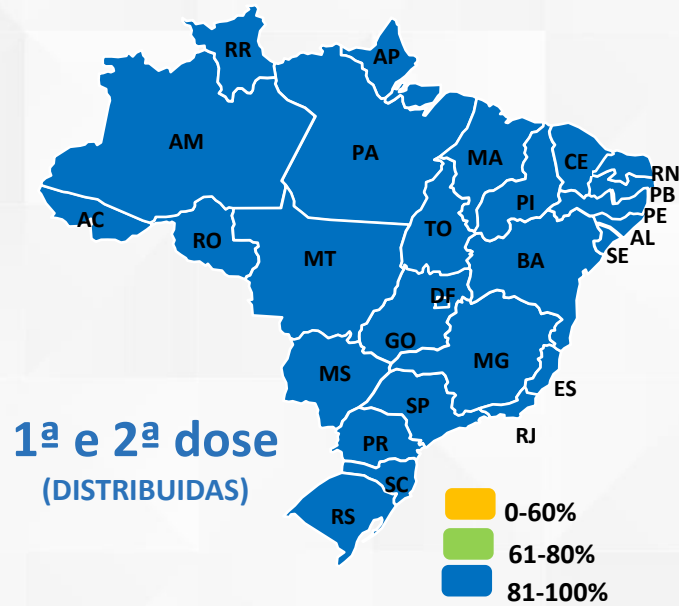
FREQUENCIA ABSOLUTA E PERCENTUAL DE APLICAÇÃO DE VACINAS, 5 ANOS OU MAIS, BRASIL, 2022.



PERCENTUAL DE COBERTURA DA IMUNIZAÇÃO COVID-19, 05 ANOS OU MAIS, BRASIL, 2022.



198.614.358
BRASILEIROS DE
12 ANOS OU MAIS



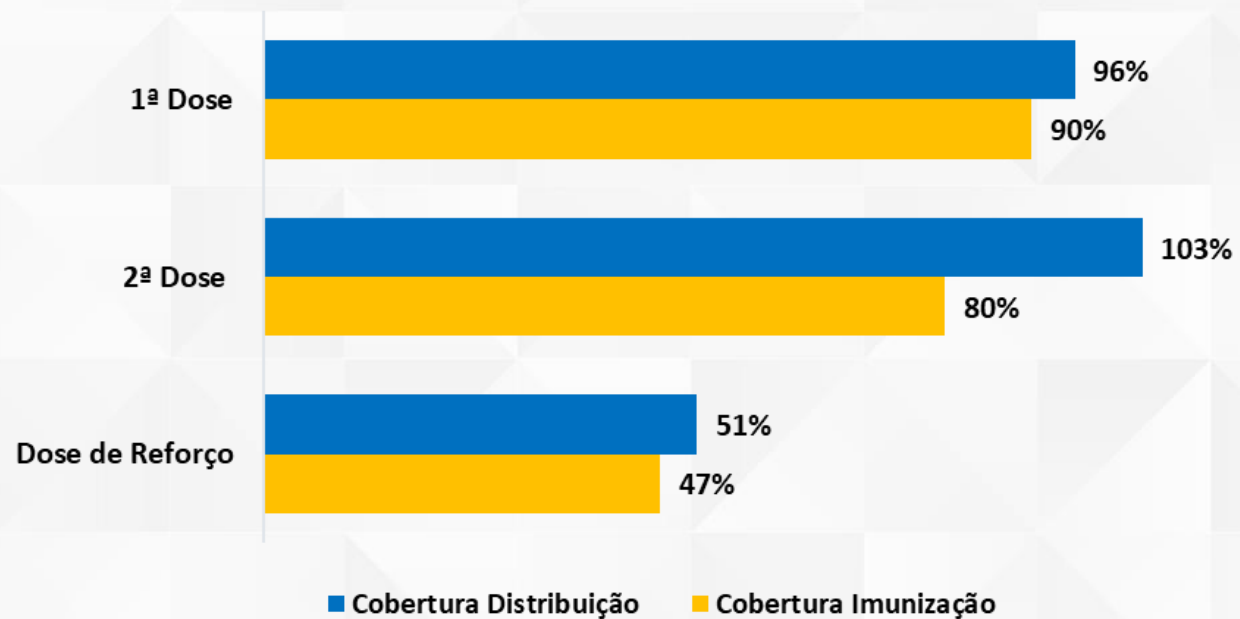
Fonte:SECOVID. Pautas de Distribuição 1-103. Rede Nacional de Dados em Saúde (RNDS), atualização (27/04/2022).

Nota: 1ª e 2ª Dose tiveram a Dose única somadas na cobertura da imunização.

Nota: IBGE/Diretoria de Pesquisas. Coordenação de População e Indicadores Sociais. Gerência de Estudos e Análises da Dinâmica Demográfica. Estimativa ano 2021.



PERCENTUAL DE DISTRIBUIÇÃO E APLICAÇÃO DE VACINAS, 05 ANOS OU MAIS, BRASIL, 2022.



198.614.358
BRASILEIROS DE
05 ANOS OU MAIS



Fonte: SECOVID. Pautas de Distribuição 1-103 e Rede Nacional de Dados em Saúde (RNDS), atualização (27/04/2022).

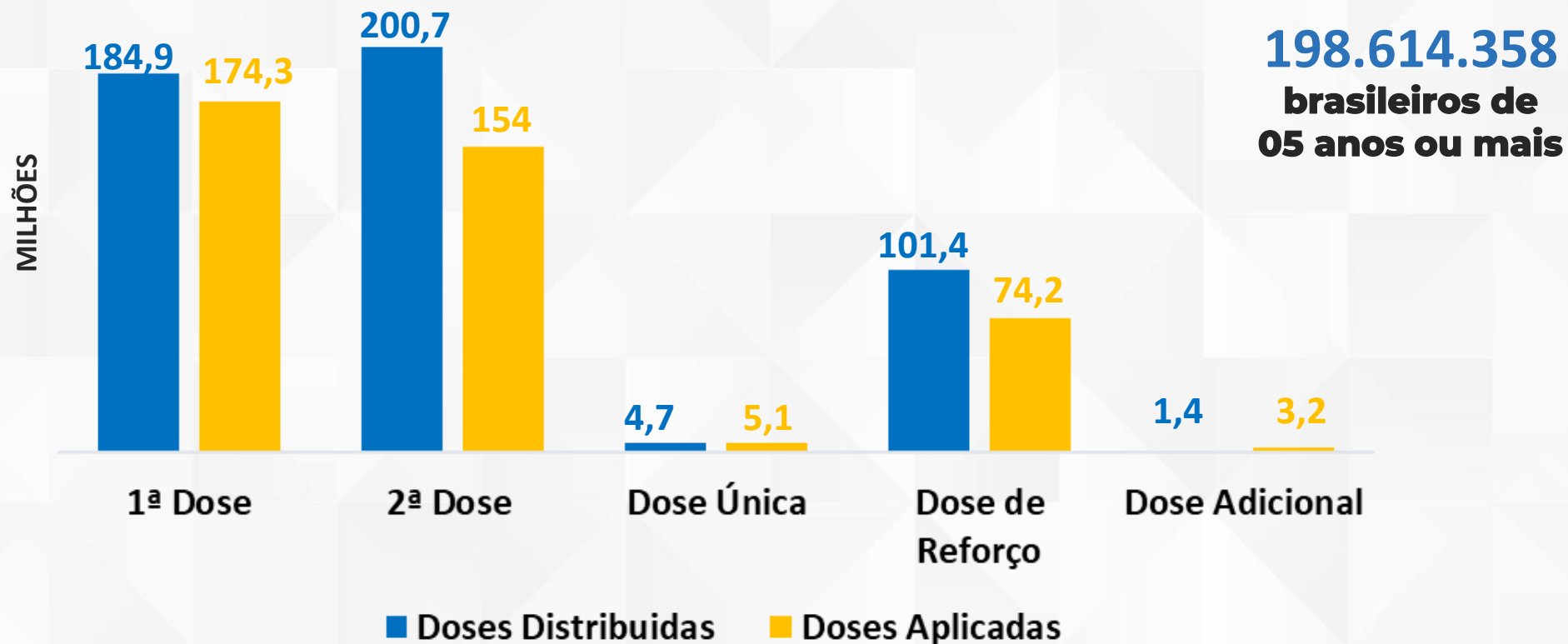
Nota: Para fins de análise de cobertura as doses únicas foram somadas as 1ª Dose e 2ª Dose.

Nota 2: IBGE/Diretoria de Pesquisas. Coordenação de População e Indicadores Sociais. Gerência de Estudos e Análises da Dinâmica Demográfica. Estimativa ano 2021.

Nota 3: Os percentuais das doses de reforço estão correlacionados com as 2ª Doses aplicadas.

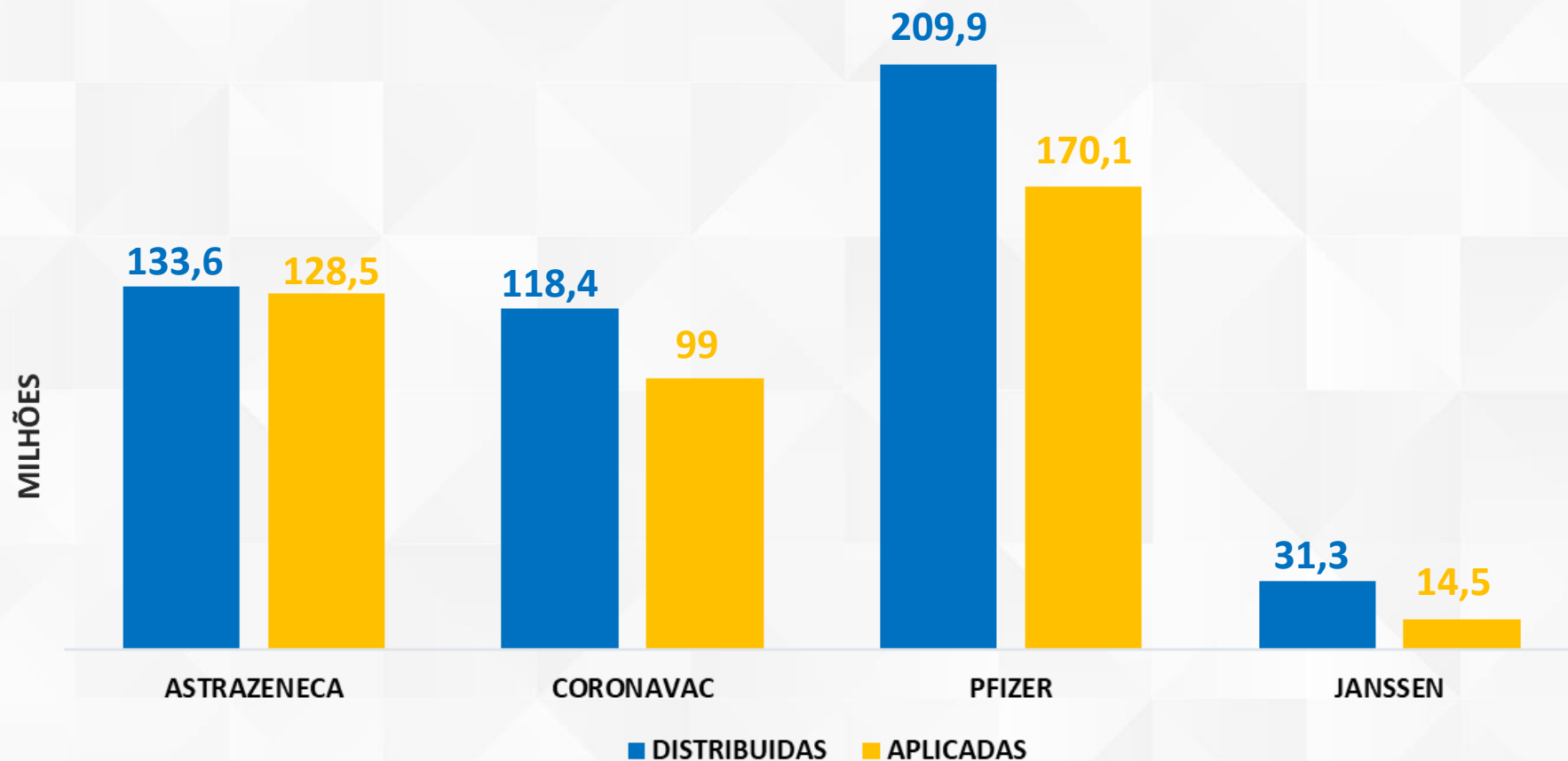


FREQUÊNCIA ABSOLUTA DE DISTRIBUIÇÃO E APLICAÇÃO DE VACINAS, 05 ANOS OU MAIS, BRASIL, 2022.





FREQUÊNCIA ABSOLUTA DE DISTRIBUIÇÃO E APLICAÇÃO DE VACINAS, 05 ANOS OU MAIS, BRASIL, 2022.





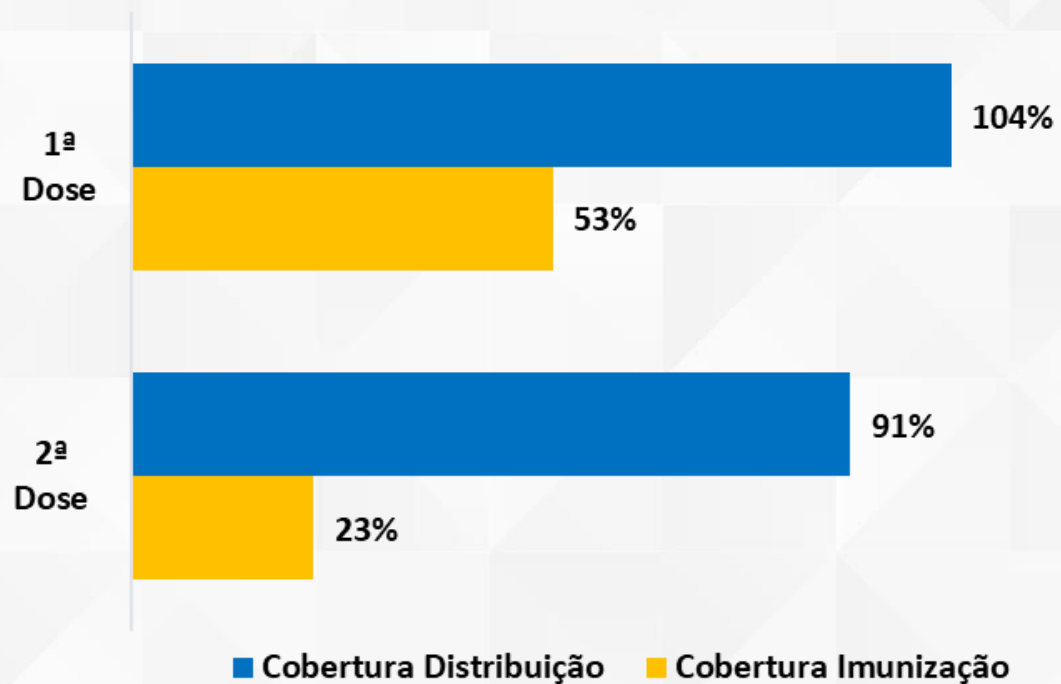
IMUNIZAÇÃO CRIANÇAS

05 a 11 ANOS





FREQUENCIA ABSOLUTA E PERCENTUAL DE DISTRIBUIÇÃO E APLICAÇÃO DE VACINAS, POPULAÇÃO DE 5 a 11 ANOS. BRASIL, 2022.



20.476.555
brasileiros de
5 a 11 anos



Fonte: SECOVID - Pautas 79,80,82,83,85, 87, 89, 91, 92, 94, 95, 97, 99 e 102. Rede Nacional de dados em Saúde - RNDS (27/04/2022)

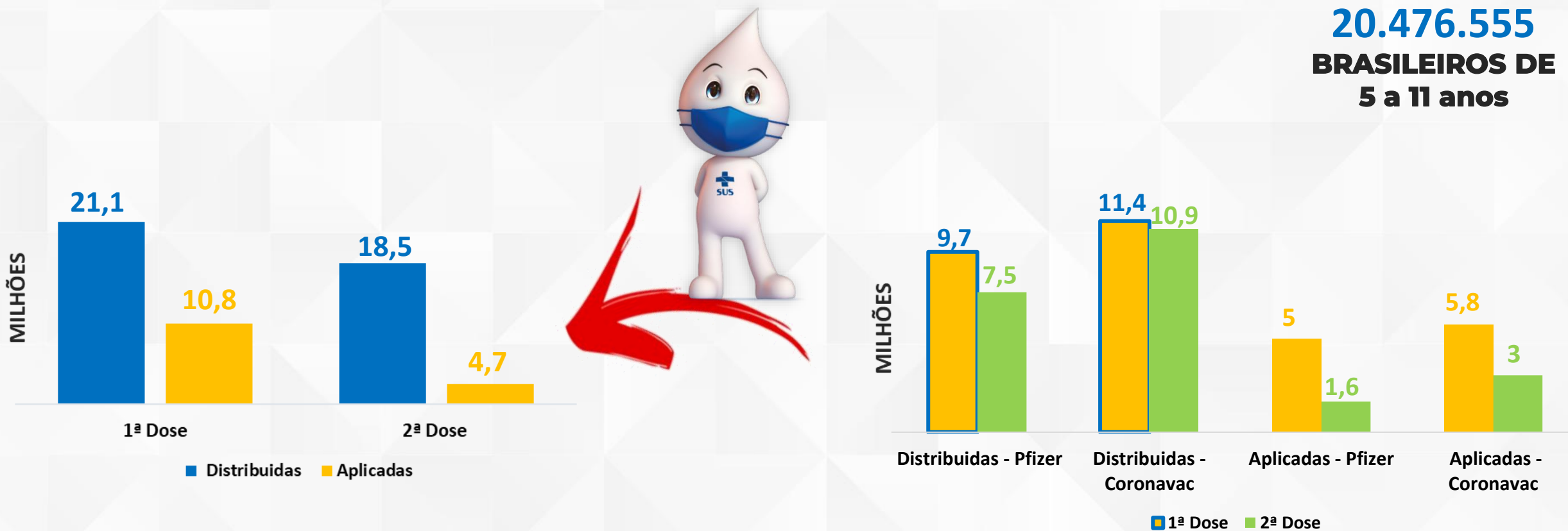
Nota: IBGE/Diretoria de Pesquisas. Coordenação de População e Indicadores Sociais. Gerência de Estudos e Análises da Dinâmica Demográfica. Estimativa ano 2021.

Nota: Estoques de Coronavac informados pelos estados foram equalizados ente (1ª e 2ª Dose).

FREQUENCIA ABSOLUTA DE DISTRIBUIÇÃO E APLICAÇÃO DE VACINAS, POR IMUNIZANTE POPULAÇÃO DE 5 a 11 ANOS. BRASIL, 2022.



20.476.555
BRASILEIROS DE
5 a 11 anos

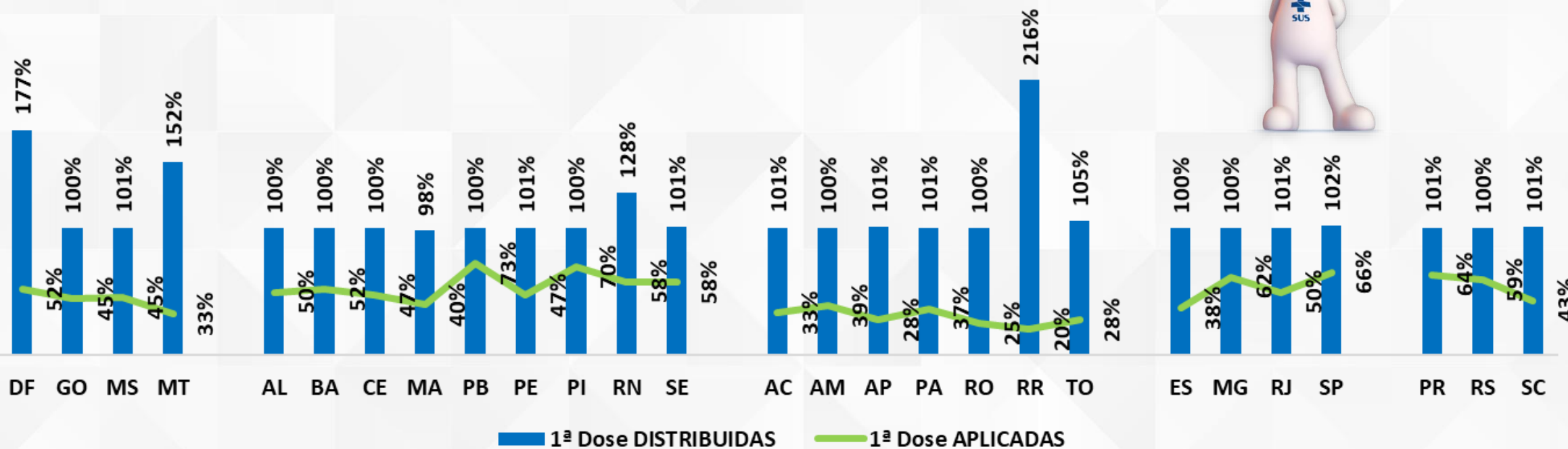


Fonte: SECOVID - Pautas 79,80,82,83,85, 87, 89, 91, 92, 94, 95, 97, 99 e 102. Rede Nacional de dados em Saúde - RNDS (27/04/2022)
Nota: Estoques de Coronavac informados pelos estados (6.480.549) foram equalizados entre (1ª e 2ª Dose).

FREQUENCIA ABSOLUTA DE DISTRIBUIÇÃO E IMUNIZAÇÃO COVID-19, 05 a 11 ANOS, BRASIL, 2022.



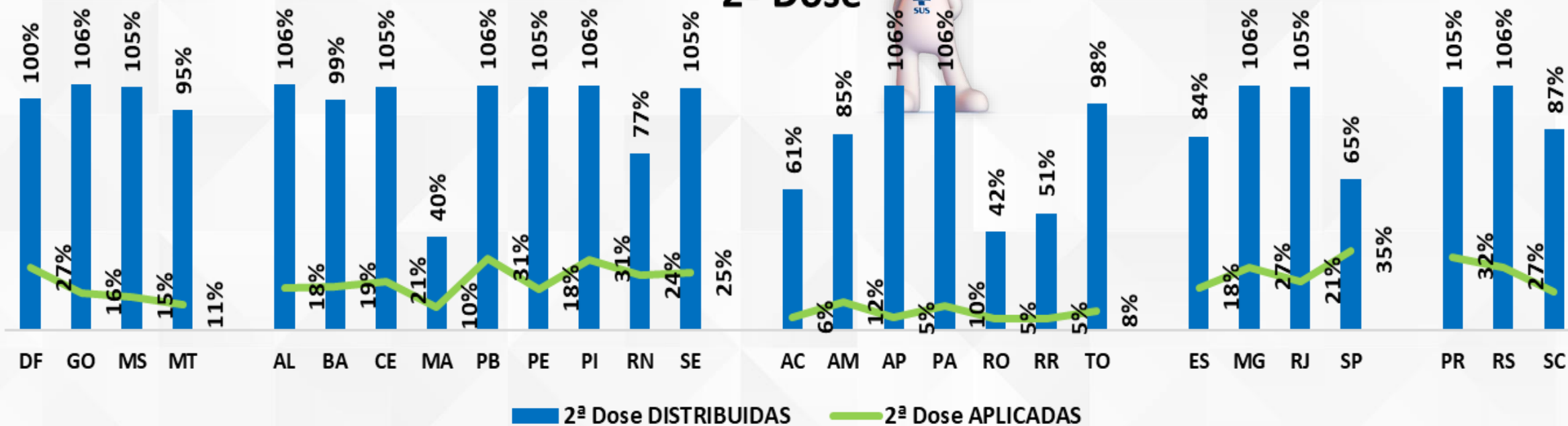
1ª Dose



FREQUENCIA ABSOLUTA DE DISTRIBUIÇÃO E IMUNIZAÇÃO COVID-19, 05 a 11 ANOS, BRASIL, 2022.



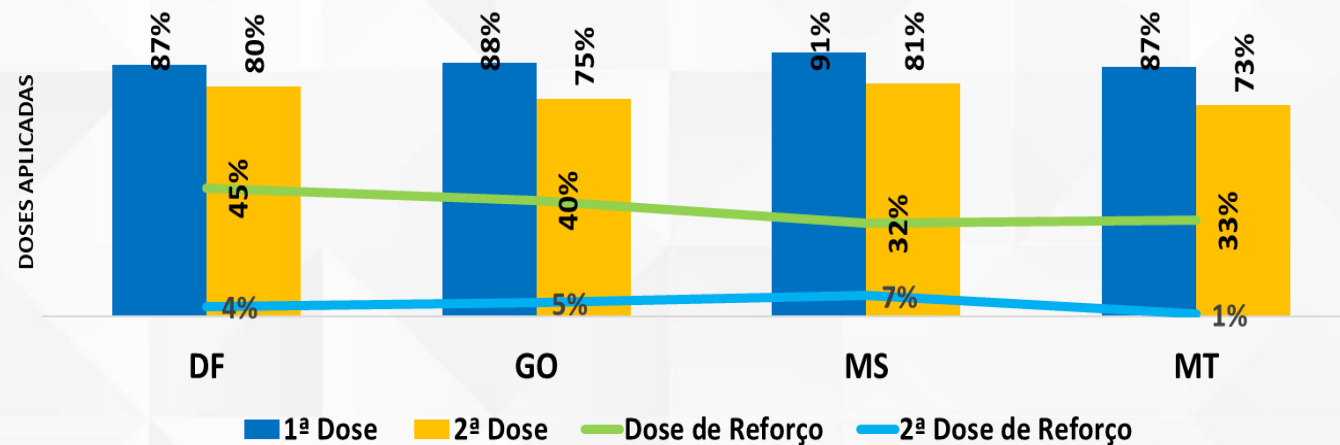
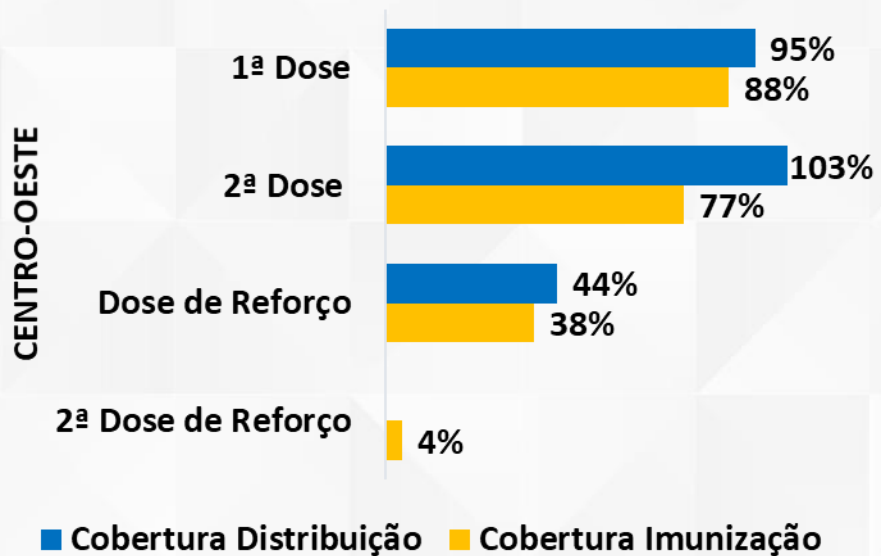
2ª Dose



CENTRO-OESTE



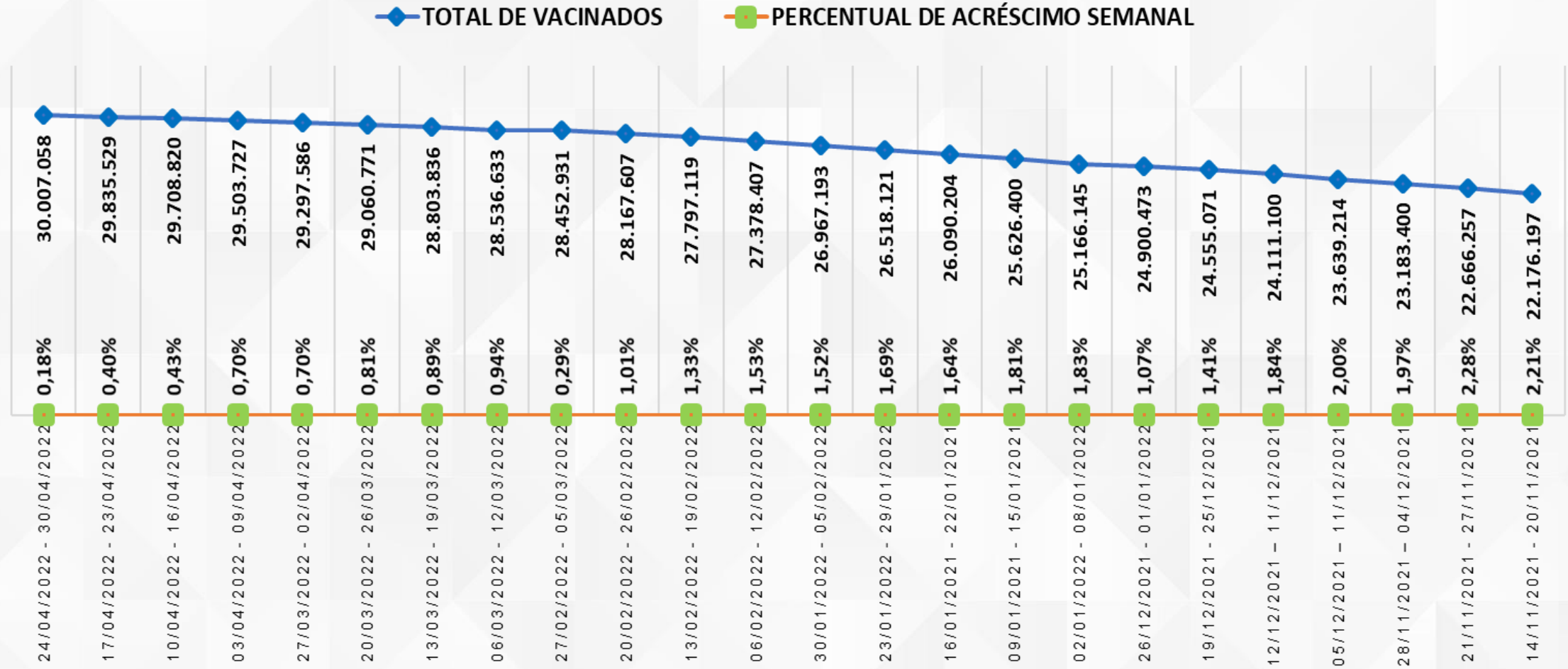
PERCENTUAL DE DISTRIBUIÇÃO E APLICAÇÃO DE VACINAS, 5 ANOS OU MAIS, REGIÃO CENTRO-OESTE, 2022.



CENTRO-OESTE



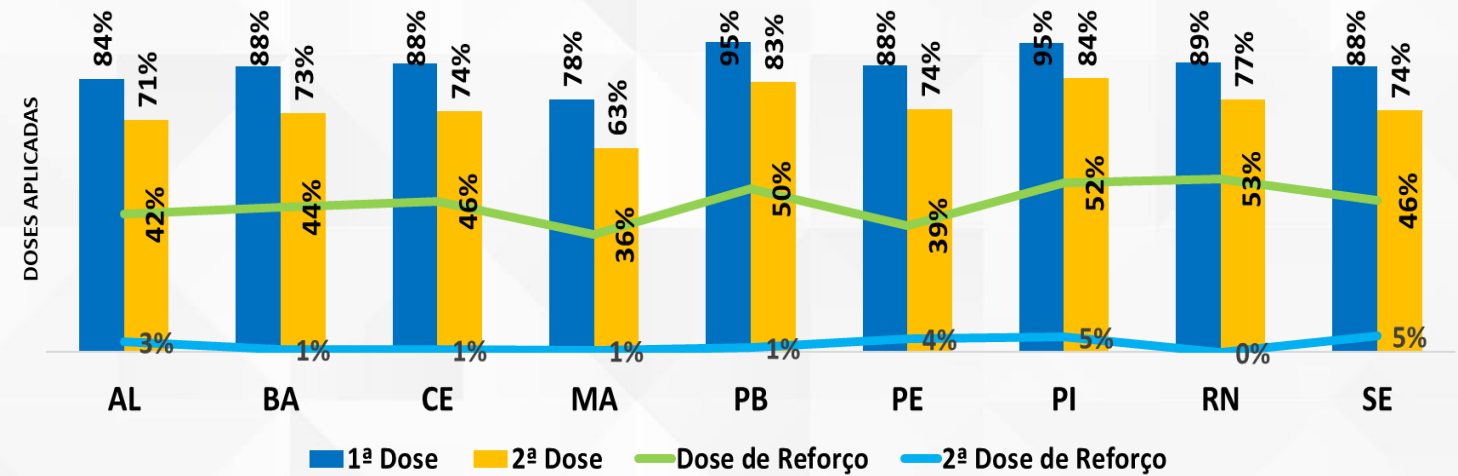
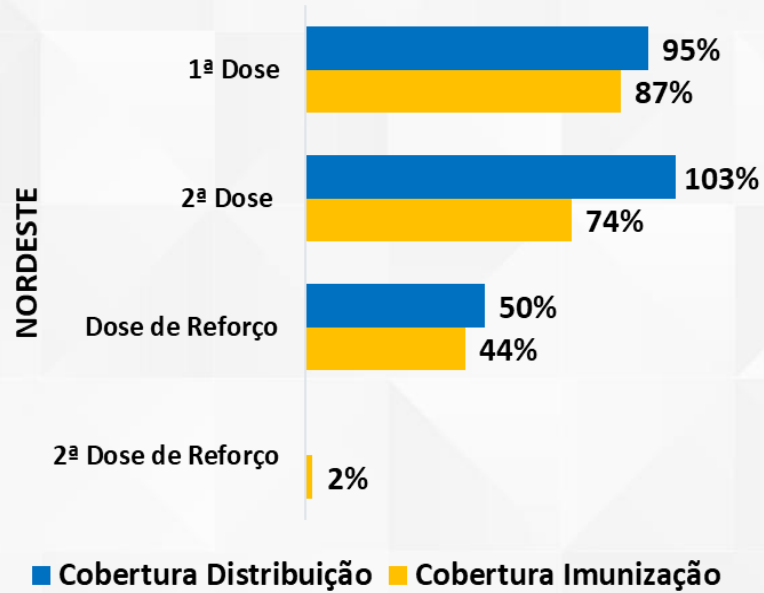
FREQUENCIA ABSOLUTA E PERCENTUAL DE APLICAÇÃO DE VACINAS, 5 ANOS OU MAIS, REGIÃO CENTRO-OESTE, 2022.



NORDESTE



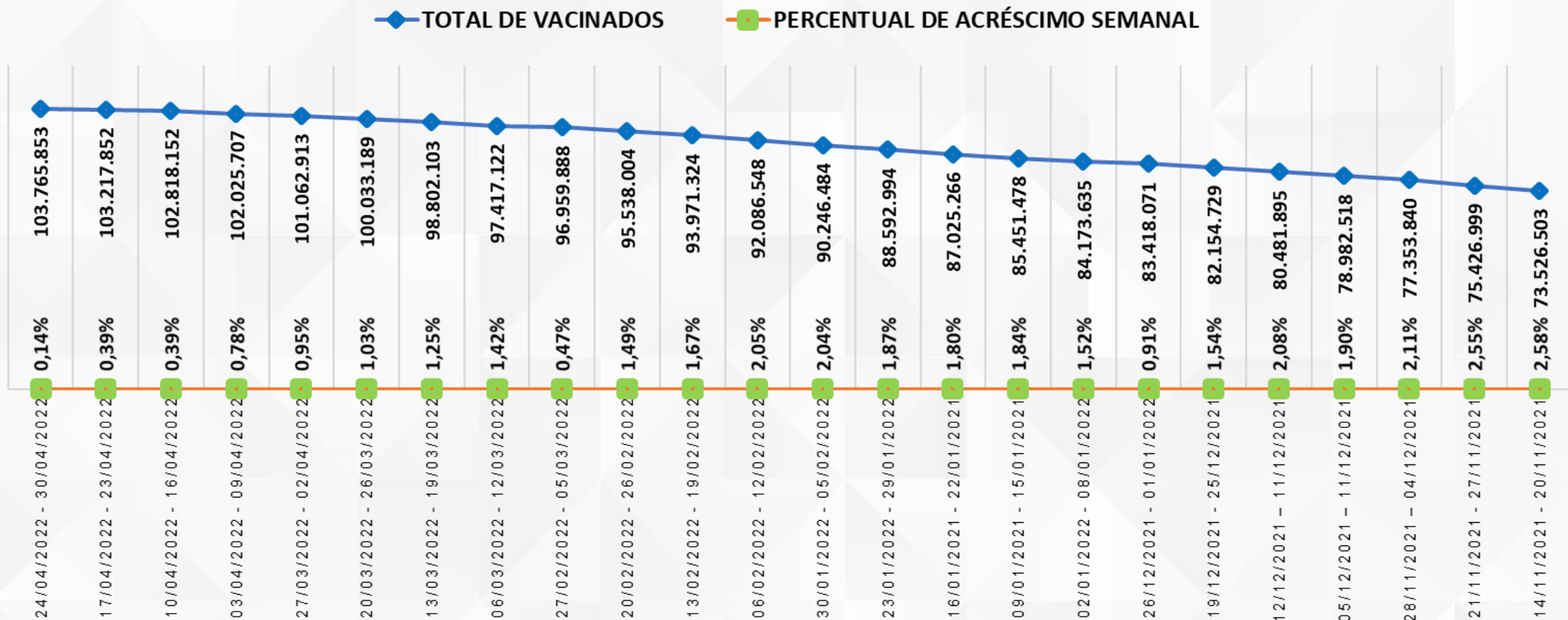
PERCENTUAL DE DISTRIBUIÇÃO E APLICAÇÃO DE VACINAS, 5 ANOS OU MAIS, REGIÃO NORDESTE, 2022.



NORDESTE



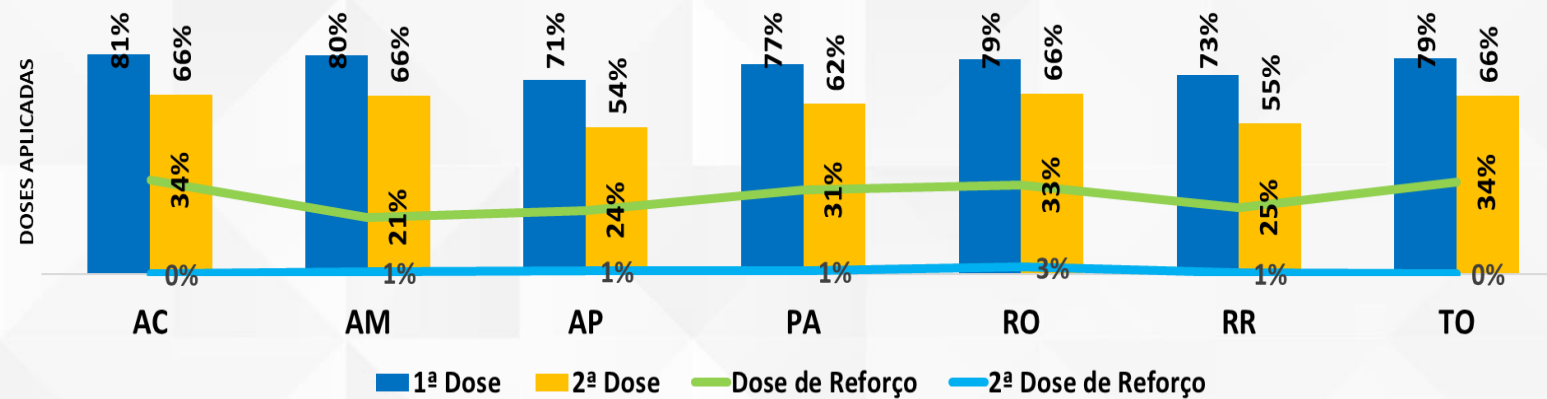
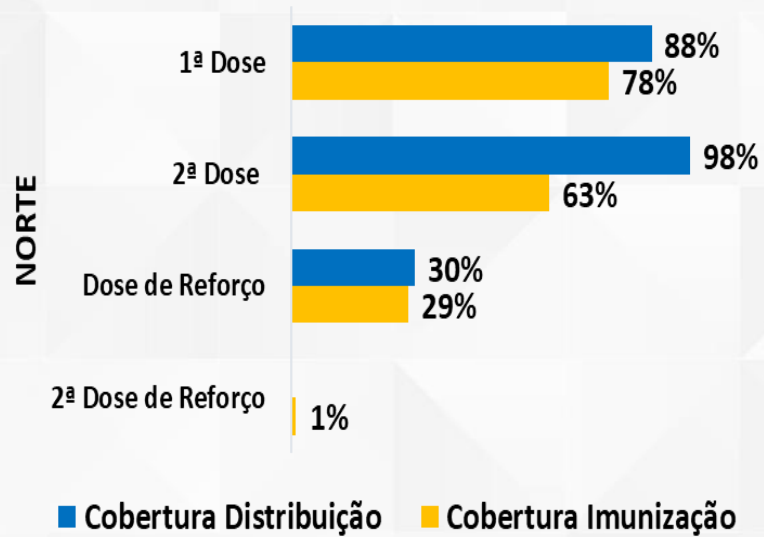
FREQUENCIA ABSOLUTA E PERCENTUAL DE APLICAÇÃO DE VACINAS, 5 ANOS OU MAIS, REGIÃO NORDESTE, 2022.



NORTE



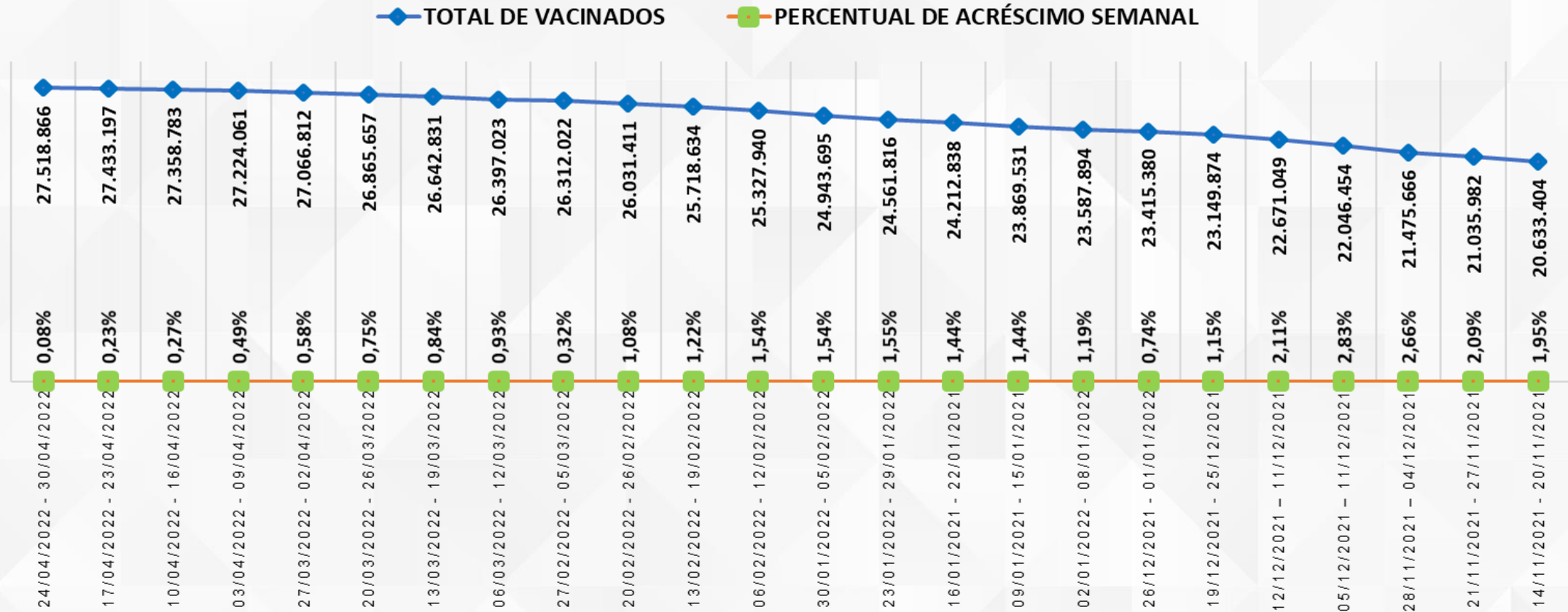
PERCENTUAL DE DISTRIBUIÇÃO E APLICAÇÃO DE VACINAS, 5 ANOS OU MAIS, REGIÃO NORTE, 2022.



NORTE



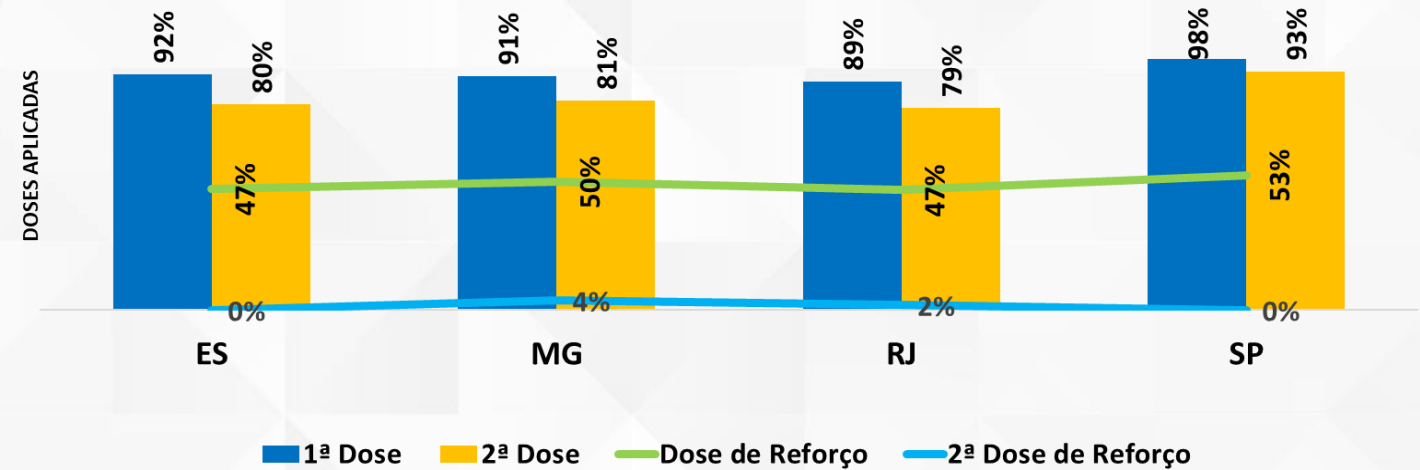
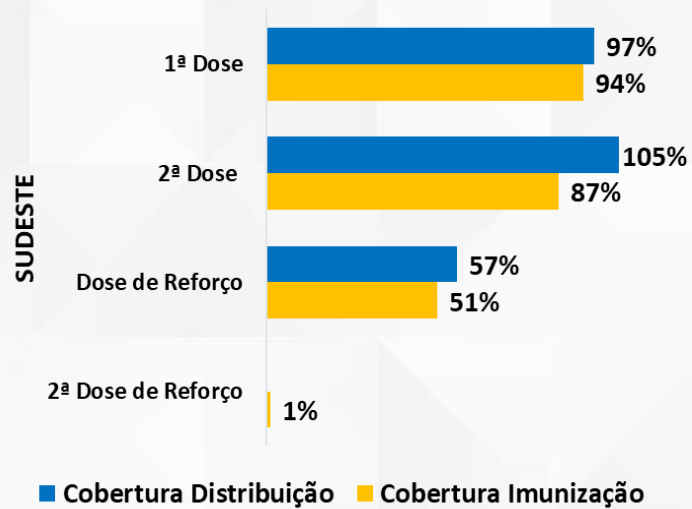
FREQUENCIA ABSOLUTA E PERCENTUAL DE APLICAÇÃO DE VACINAS, 5 ANOS OU MAIS, REGIÃO NORTE, 2022.



SUDESTE



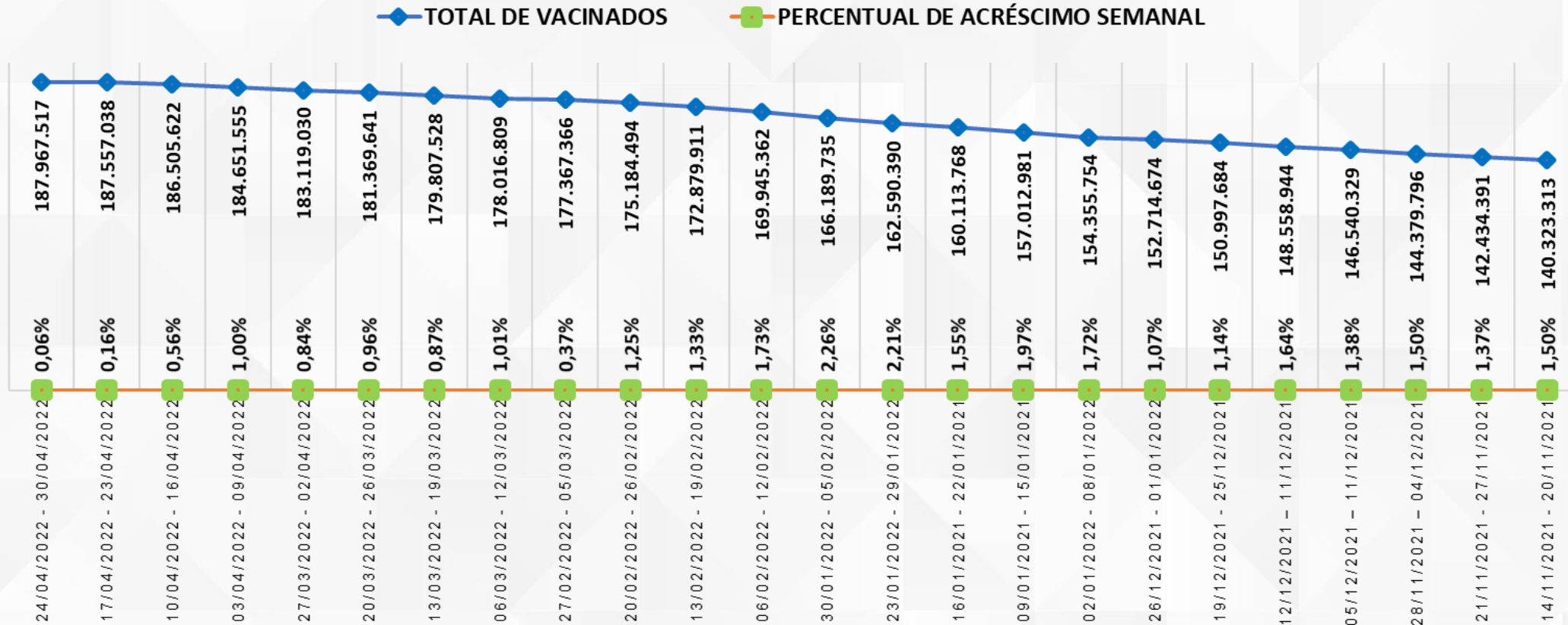
PERCENTUAL DE DISTRIBUIÇÃO E APLICAÇÃO DE VACINAS, 5 ANOS OU MAIS, REGIÃO SUDESTE, 2022.



SUDESTE

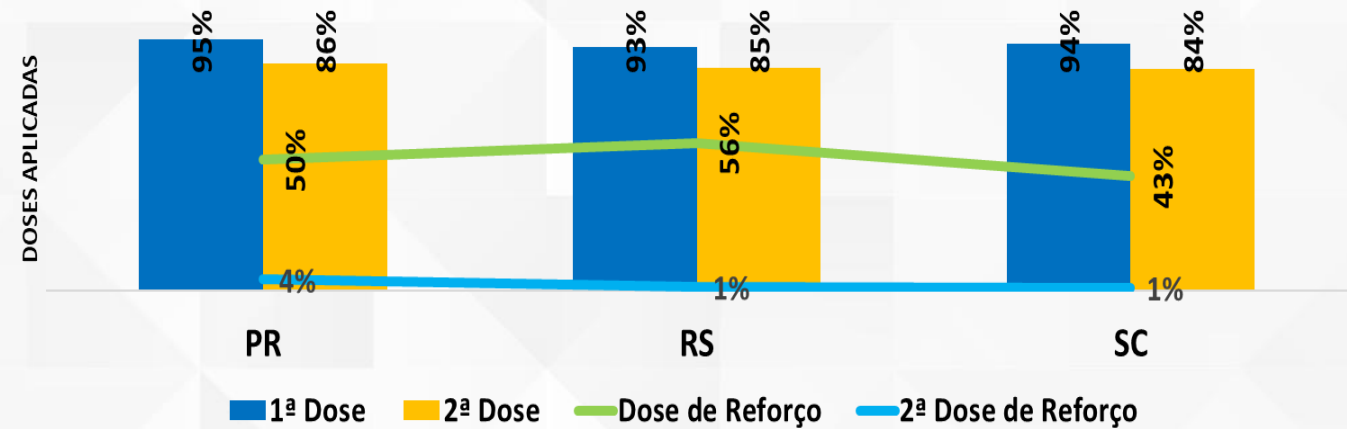
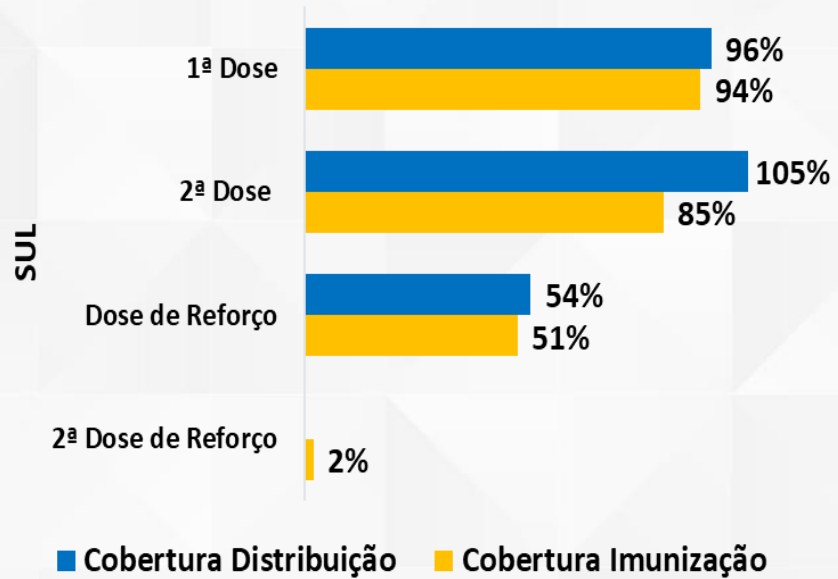


FREQUENCIA ABSOLUTA E PERCENTUAL DE APLICAÇÃO DE VACINAS, 5 ANOS OU MAIS, REGIÃO SUDESTE, 2022.



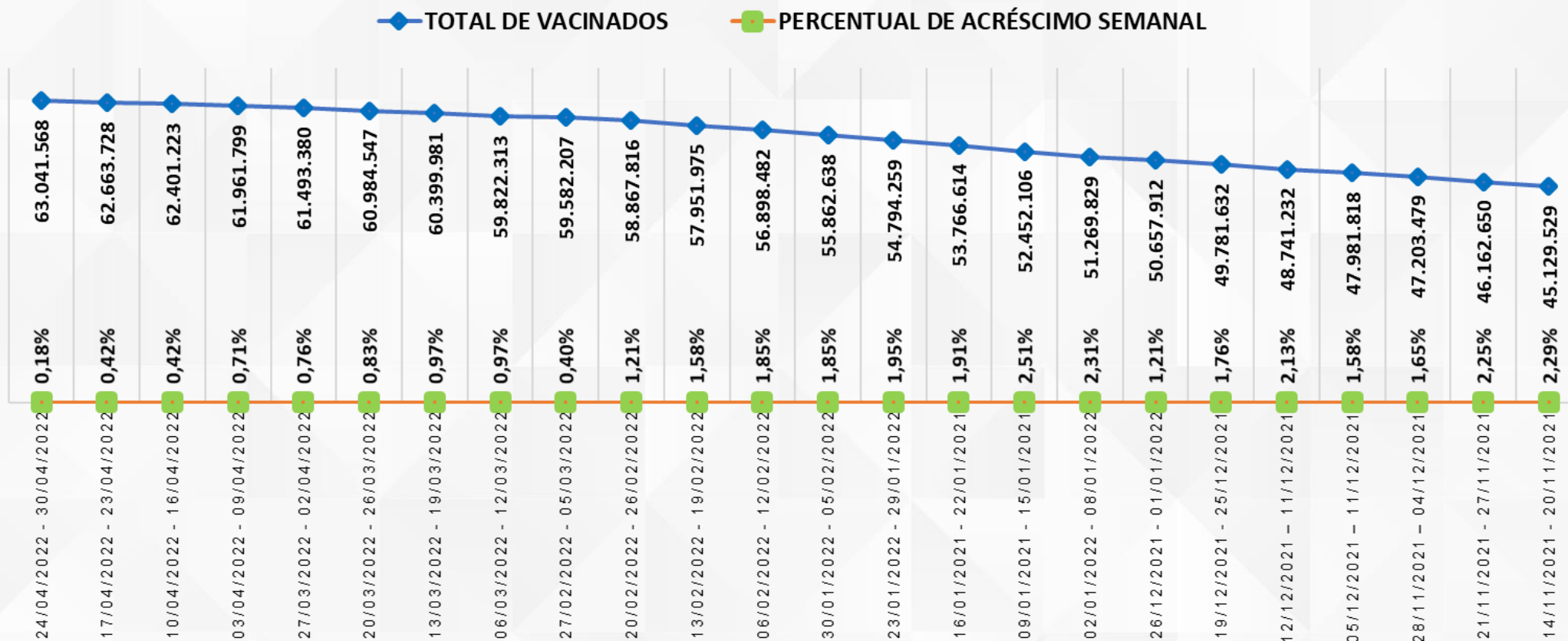


PERCENTUAL DE DISTRIBUIÇÃO E APLICAÇÃO DE VACINAS, 5 ANOS OU MAIS, REGIÃO SUL, 2022.





FREQUENCIA ABSOLUTA E PERCENTUAL DE APLICAÇÃO DE VACINAS, 5 ANOS OU MAIS, REGIÃO SUL, 2022.





COBERTURA

Estimativa de estoques de vacinas nos estados

ANÁLISE DE COBERTURA DA IMUNIZAÇÃO COVID-19, 5 A 11 ANOS, BRASIL, 2022.



SECOVID

PONTO POSITIVO

Todas as faixas etárias acima de 18 anos estão com mais de 75% do esquema básico completo 2ª DOSE E DOSE ÚNICA (D).

META CONCLUÍDA

A faixas etárias acima de 70 anos estão com 80% do esquema vacinal completo

PONTO DE ATENÇÃO

19,3 milhões de pessoas (10%) que podem se vacinar não receberam nenhuma dose

FAIXA ETÁRIA	POPULAÇÃO (P)	ESQUEMA VACINAL								NÃO VACINADOS		FALTA 2ª DOSE**		FALTA REFORÇO		DOSES APLICADAS (D)***	
		INCOMPLETO (UMA DOSE)*		BÁSICO (2ª DOSE E DOSE ÚNICA (D))		DOSE DE REFORÇO (REF)		2ª DOSE DE REFORÇO (REF)									
		N	%	N	%	N	%	N	%	N	%	N	%	N	%	N	Razão D/P
05 a 11 anos	20.491.352	10.899.425	53%	4.726.760	23%		0%		0%	9.591.927	47%	6.172.665	57%		0%	15.625.608	0,76
12 a 17 anos	18.073.775	16.321.570	90%	12.221.338	68%		0%		0%	1.752.205	10%	4.100.232	25%		0%	28.538.792	1,58
18 ou 19 anos	6.278.848	5.906.015	94%	4.939.960	79%	1.283.916	26%		0%	372.833	6%	966.055	16%	3.656.044	74%	12.053.292	1,92
20 a 24 anos	17.026.460	15.573.570	91%	13.385.617	79%	4.243.726	32%		0%	1.452.890	9%	2.187.953	14%	9.141.891	68%	32.958.038	1,94
25 a 29 anos	17.022.473	15.684.310	92%	13.863.836	81%	4.994.414	36%		0%	1.338.163	8%	1.820.474	12%	8.869.422	64%	34.236.221	2,01
30 a 34 anos	17.172.797	15.707.731	91%	14.181.896	83%	5.735.409	40%		0%	1.465.066	9%	1.525.835	10%	8.446.487	60%	35.147.910	2,05
35 a 39 anos	17.161.012	16.295.009	95%	14.949.238	87%	6.656.348	45%		0%	866.003	5%	1.345.771	8%	8.292.890	55%	36.761.998	2,14
40 a 44 anos	15.956.990	15.347.179	96%	14.532.374	91%	7.091.870	49%		0%	609.811	4%	814.805	5%	7.440.504	51%	35.574.172	2,23
45 a 49 anos	13.963.055	13.361.230	96%	12.778.207	92%	6.593.565	52%		0%	601.825	4%	583.023	4%	6.184.642	48%	31.881.810	2,28
50 a 54 anos	12.778.496	12.267.890	96%	11.912.659	93%	6.506.151	55%		0%	510.606	4%	355.231	3%	5.406.508	45%	30.322.357	2,37
55 a 59 anos	11.510.534	11.305.922	98%	11.205.424	97%	6.591.078	59%		0%	204.612	2%	100.498	1%	4.614.346	41%	28.933.894	2,51
60 a 64 anos	9.692.493	9.647.715	100%	9.498.037	98%	6.644.645	70%	64.774	1%	44.778	0%	149.678	2%	2.853.392	30%	25.736.142	2,66
65 a 69 anos	7.630.861	7.526.188	99%	7.615.658	100%	5.893.491	77%	141.132	2%	104.673	1%			1.722.167	23%	21.009.265	2,75
70 a 74 anos	5.641.858	5.476.940	97%	5.438.619	96%	4.870.964	90%	274.457	6%	164.918	3%	38.321	1%	567.655	10%	15.774.265	2,80
75 a 79 anos	3.770.813	3.646.607	97%	3.588.589	95%	3.242.158	90%	193.845	6%	124.206	3%	58.018	2%	346.431	10%	10.470.533	2,78
80 anos+	4.611.604	4.481.341	97%	4.378.958	95%	3.779.001	86%	521.377	14%	130.263	3%	102.383	2%	599.957	14%	12.632.382	2,74
BRASIL	198.783.421	179.448.642	90%	159.217.170	80%	74.126.736	52%	1.195.585	5%	19.334.779	10%	20.320.942	10%	68.142.336	48%	407.656.679	2,05

Fonte: SECOVID/MS. Rede Nacional de Dados em Saúde - RND (27/04/2022)

Nota: O total de dose de reforço (Falta) em andamento, inclui toda demanda de aptos, atrasados ou não.

Nota*: Para fins de análise de cobertura no esquema Incompleto foram consideradas as Doses Únicas (D)

Nota **: Para se alcançar o percentual de 100% na análise de cobertura da 2ª Dose, deve se levar em consideração o percentual de não vacinados pois a análise de cobertura é na população.

Nota***: A soma não considera a Dose Única utilizada na 1ª Dose (utilizada para fins de avaliação de cobertura).

18.839.933 93% 55.148.027 81%

DOSES EM ATRASO

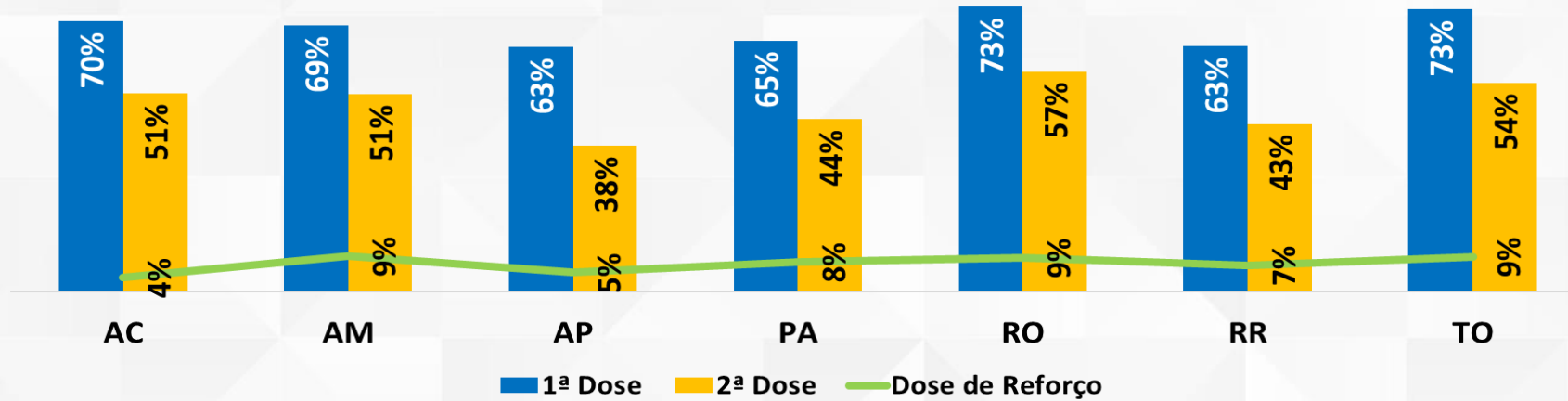


**AÇÕES DE MONITORAMENTO
COVID-19
REGIÃO NORTE**

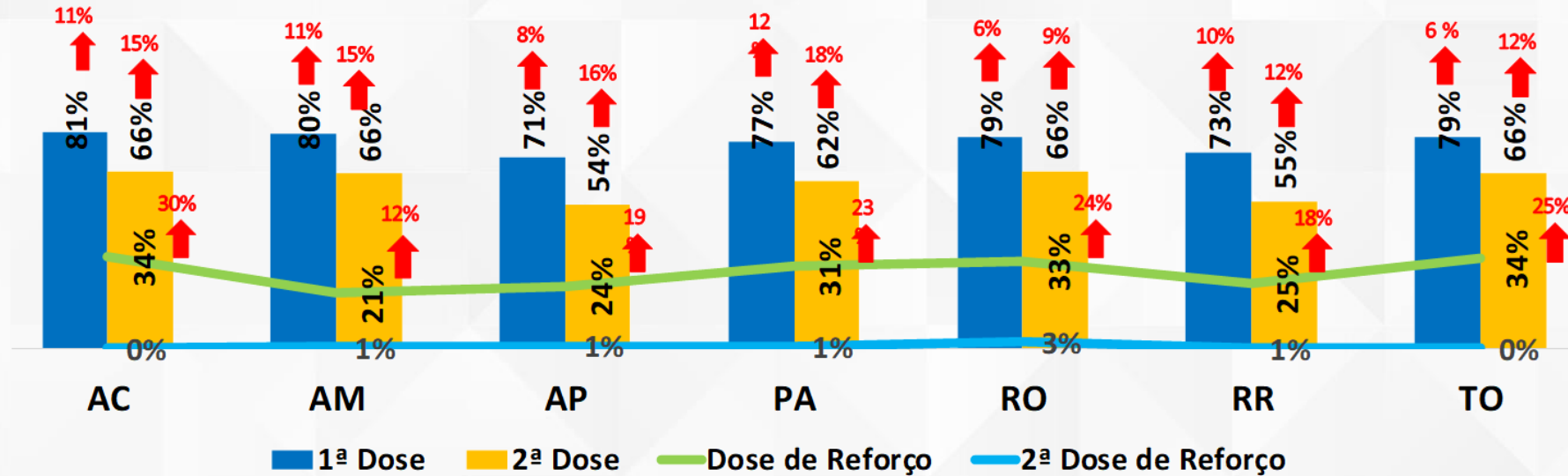
NORTE



PERCENTUAL DE DISTRIBUIÇÃO E APLICAÇÃO DE VACINAS, 5 ANOS OU MAIS, REGIÃO NORTE, 2022.



Fonte: SECOVID. Pautas de Distribuição 1-94 e Rede Nacional de Dados em Saúde (RNDS), atualização (30/11/2021)

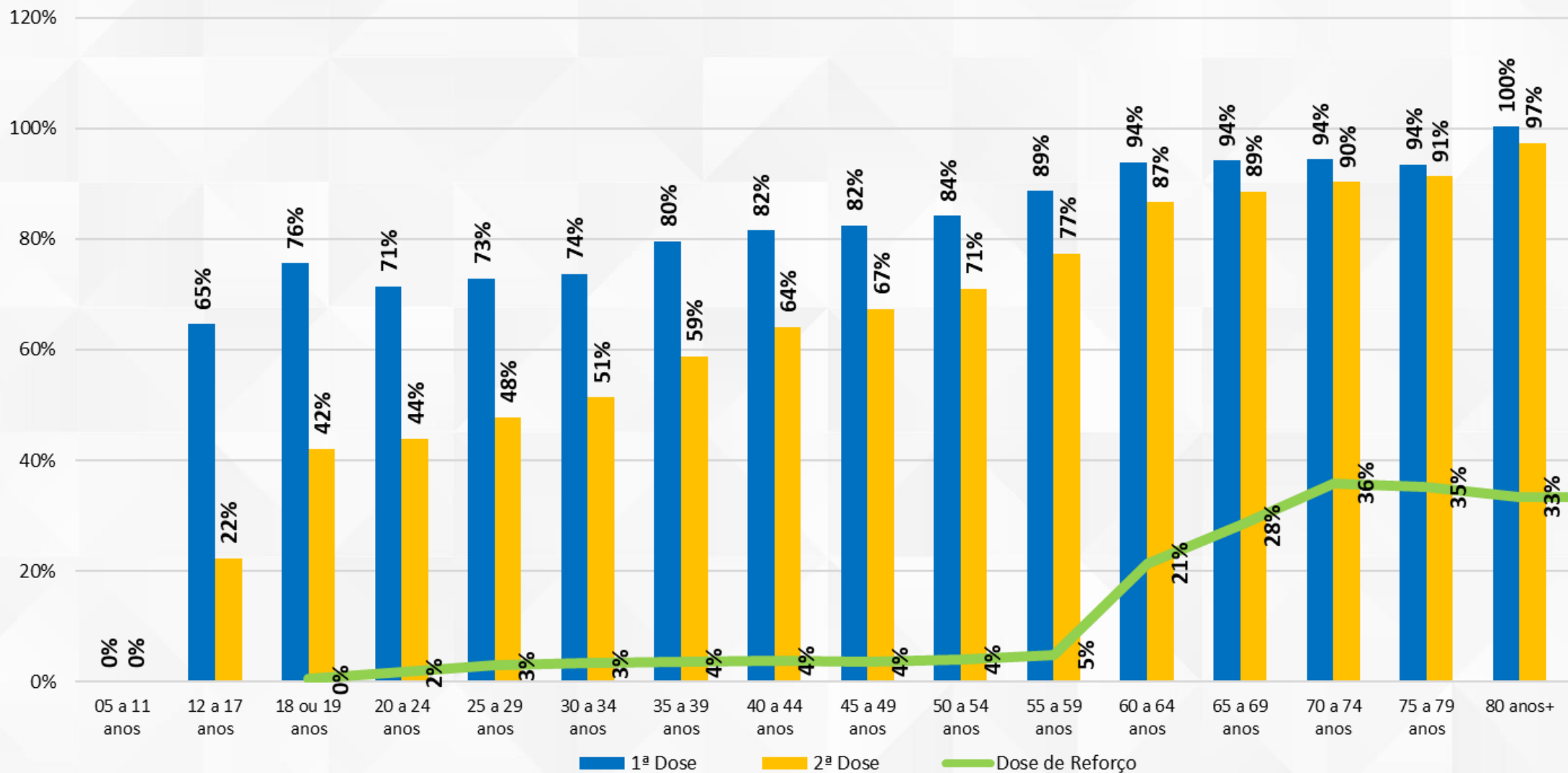


Fonte: SECOVID. Pautas de Distribuição 1-103 e Rede Nacional de Dados em Saúde (RNDS), atualização (27/04/2022).

NORTE



PERCENTUAL DE DISTRIBUIÇÃO E APLICAÇÃO DE VACINAS, 5 ANOS OU MAIS, REGIÃO NORTE, 2022.



NORTE



PERCENTUAL DE DISTRIBUIÇÃO E APLICAÇÃO DE VACINAS, 5 ANOS OU MAIS, REGIÃO NORTE, 2022.

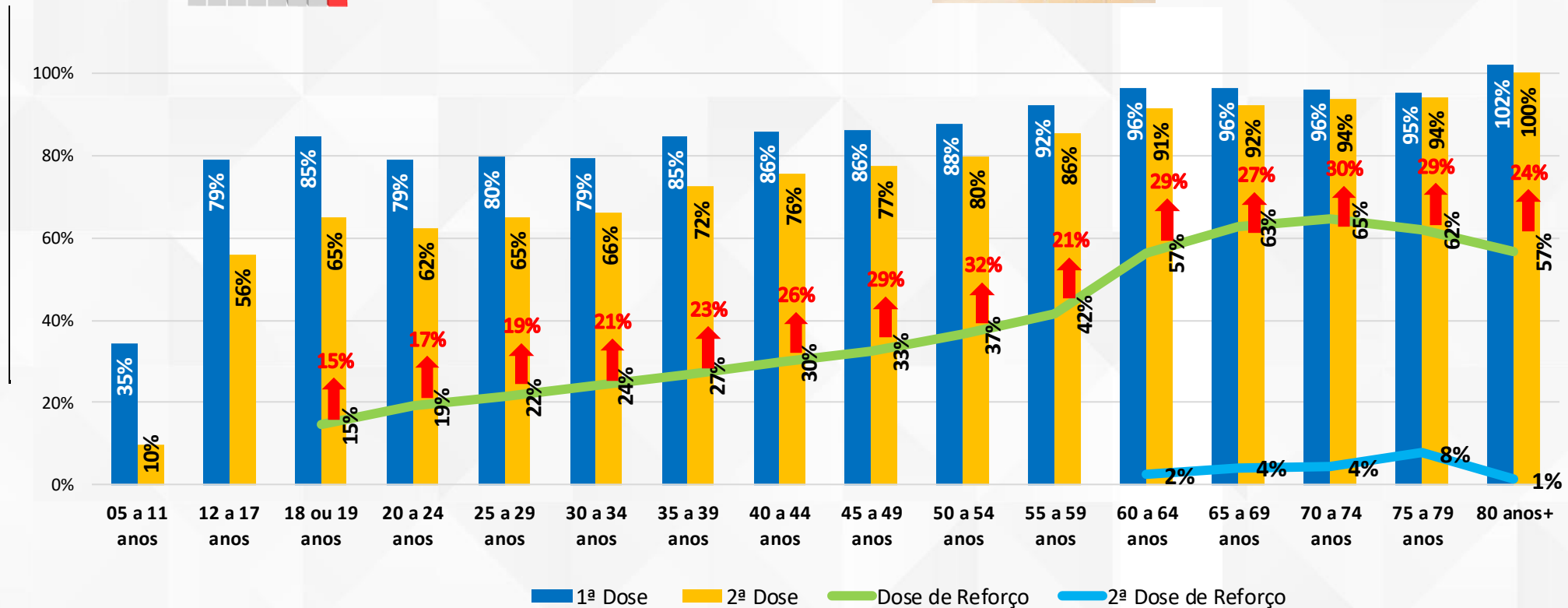
Aumento em relação a 30/11/2021.



1ª Dose – 4%
Média de Crescimento 18 anos +



2ª Dose – 10%
Média de Crescimento 18 anos +





COBERTURA

Análise de cobertura vacinal

ESTIMATIVAS DE ESTOQUES DE VACINA



DOSES DISTRIBUIDAS	DOSES APLICADAS	SALDO ESTIMADO
TOTAL	TOTAL	TOTAL
Nº Doses	Nº Doses	Nº Doses
493.371.520	412.300.861	54.752.199



Fonte: SECOVID – Pautas 1-103. Rede Nacional de Dados em Saúde (RNDS), atualização (27/04/2022).
Nota: No saldo estimado foram previstas redução de 2ª Dose em andamento e 10% de reserva técnica (estimada).