

PLANO NACIONAL DE OPERACIONALIZAÇÃO DA VACINAÇÃO CONTRA A COVID-19



Rosana Leite de Melo
Secretaria Extraordinária de Enfrentamento à Covid-19/MS



Pessoas que receberam pelo menos uma dose de vacina Covid-19

China

1,23 bilhão

Índia

769,60 milhões

Estados Unidos

230,73 milhões

4° Lugar

Brasil

162,99 milhões

Indonésia

135,09 milhões

Número de pessoas completamente vacinadas contra a Covid-19

China

1,08 bilhões

Índia

406,25 milhões

Estados Unidos

194,91 milhões

Brasil

131,60 milhões

4° Lugar

Japão

96,48 milhões

Fonte: Our World in Data

Dado de 21/11/2021



**366.559.803 MILHÕES DE
DOSES DISTRIBUÍDAS**

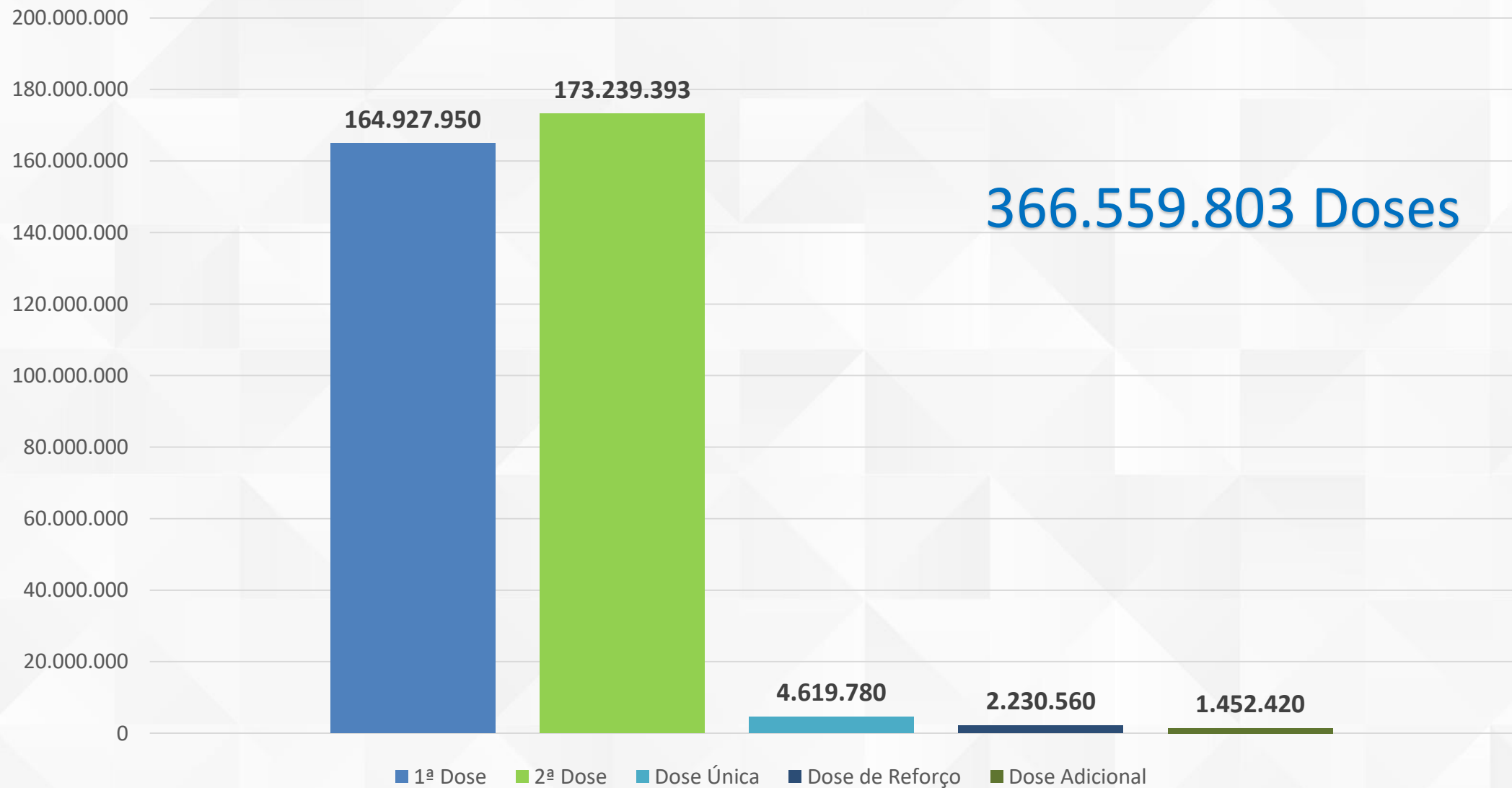


**299.250.458 milhões de
pessoas que receberam dose
das vacinas COVID-19**



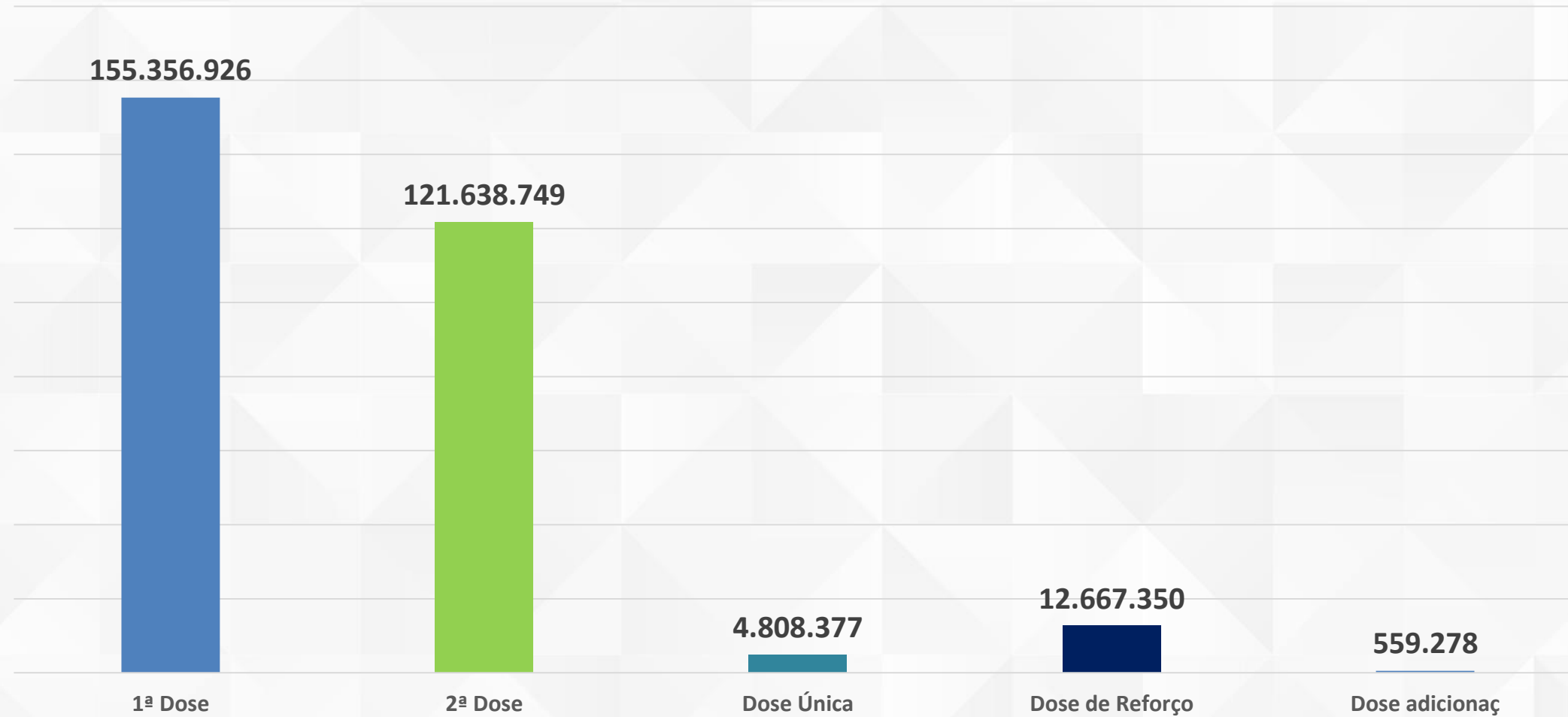
Cobertura de doses para vacinação e cenários de monitoramento

Distribuição de Doses de Vacinas



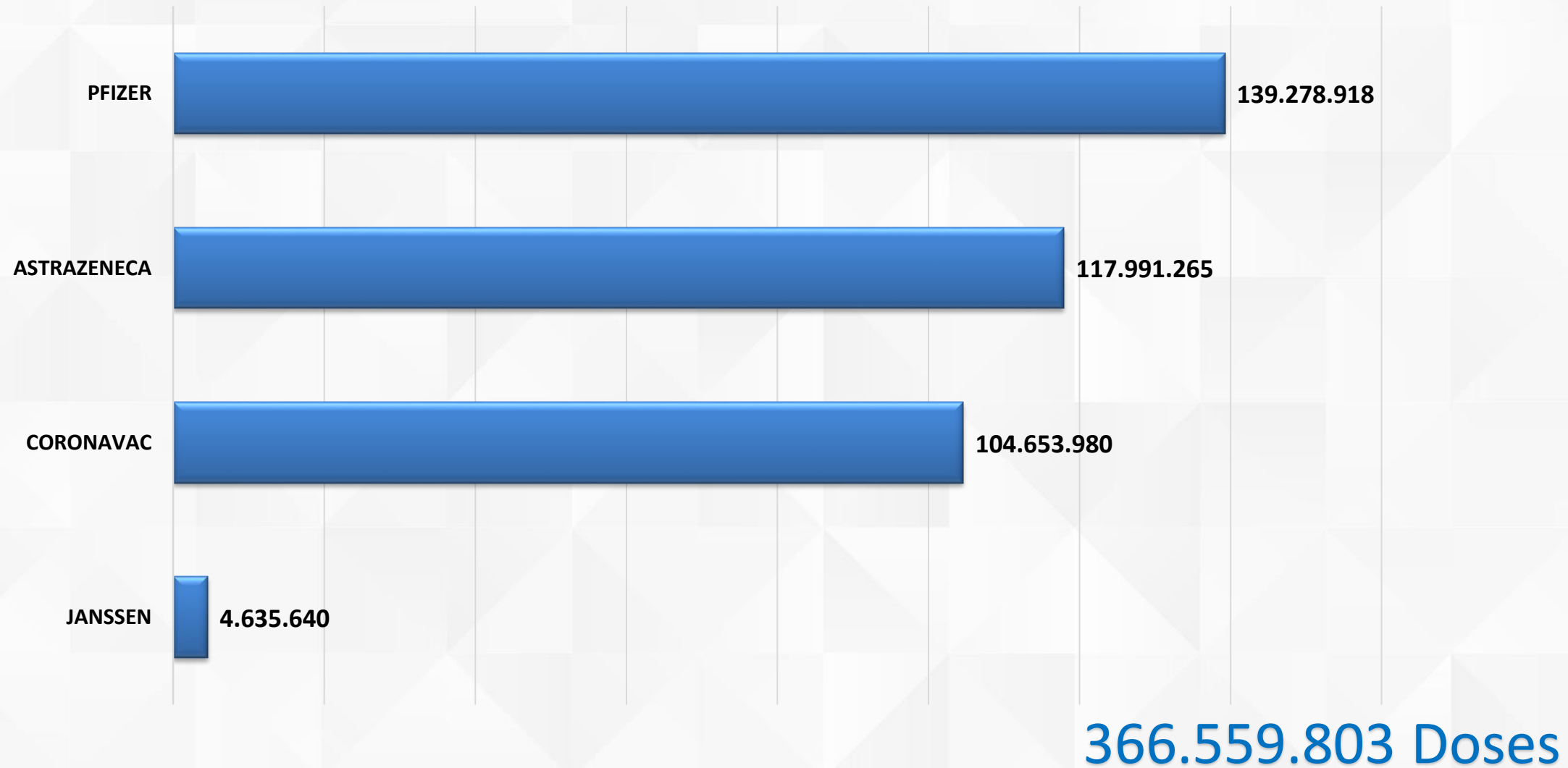
Fonte: SECOVID. Pautas de Distribuição 1-69

Aplicação de Doses de Vacinas



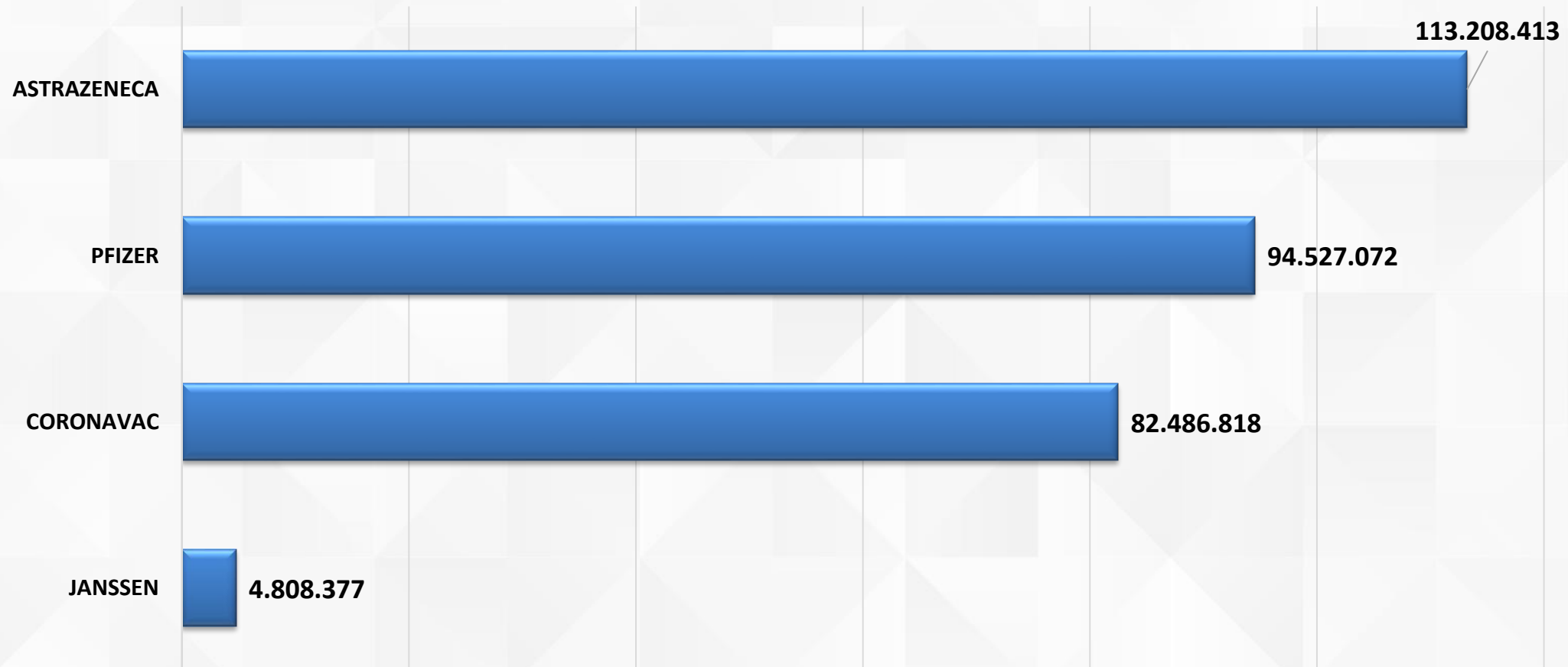
Fonte: Rede Nacional de Dados em Saúde (RNDS), atualização - 22/11/2021

Distribuição de Doses de Vacinas, por Imunizante



Fonte: SECOVID. Pautas de Distribuição 1-69

Aplicação de Doses de Vacinas, por Imunizante



Fonte: Rede Nacional de Dados em Saúde (RNDS), atualização - 22/11/2021

Aplicação de Doses de Vacinas, por Dose e Imunizante



DOSES DE VACINA APLICADAS

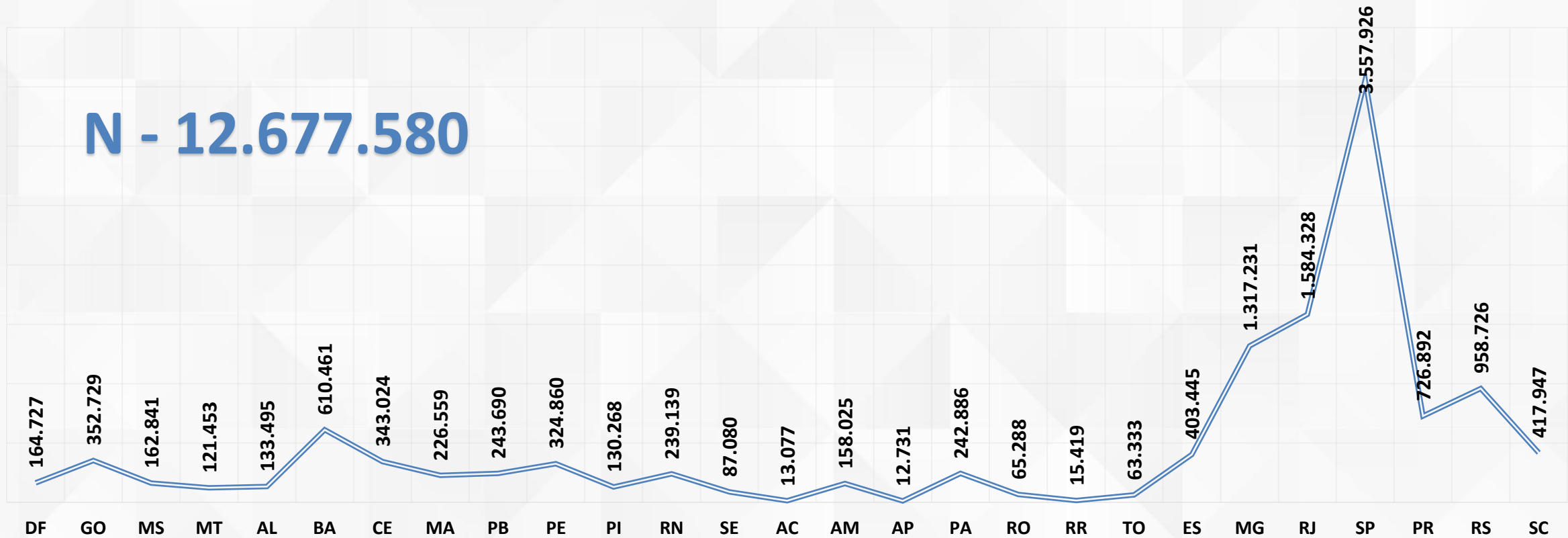
Imunizante	1ª Dose		2ª Dose		Dose Única		Dose de Reforço		Dose Adicional		TOTAL	
	Nº Doses	%	Nº Doses	%	Nº Doses	%	Nº Doses	%	Nº Doses	%	Nº total	%
ASTRAZENECA	61.117.899	39,28%	51.986.738	42,74%	0	0,00%	94.812	0,75%	8.964	1,60%	113.208.413	38,37%
CORONAVAC	43.200.266	27,76%	38.533.101	31,68%	0	0,00%	730.844	5,76%	22.607	4,03%	82.486.818	27,96%
JANSSEN	0	0,00%	0	0,00%	4.808.377	100,00%	0	0,00%	0	0,00%	4.808.377	1,63%
PFIZER	51.038.761	32,80%	31.118.910	25,58%	0	0,00%	11.841.694	93,41%	527.707	94,03%	94.527.072	32,04%
	155.595.103	100%	121.638.948	100%	4.808.377	100%	12.677.580	100%	561.186	100%	295.030.680	100%

Fonte: Rede Nacional de Dados em Saúde (RNDS), atualização - 22/11/2021

Aplicação de Doses de Reforço



N - 12.677.580

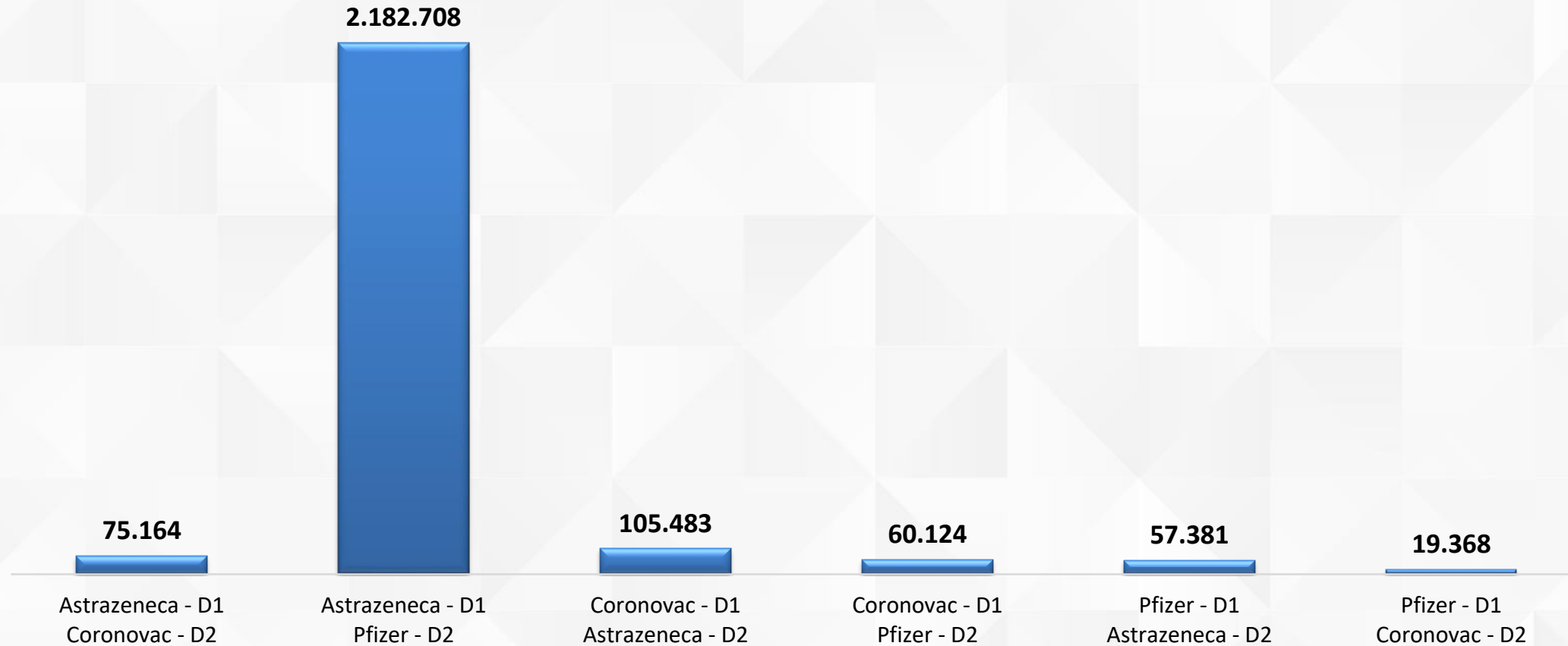


Fonte: Rede Nacional de Dados em Saúde (RNDS), atualização - 22/11/2021

Frequência de Intercambialidade 1ª e 2ª Dose por Imunizante



N – 2.500.264

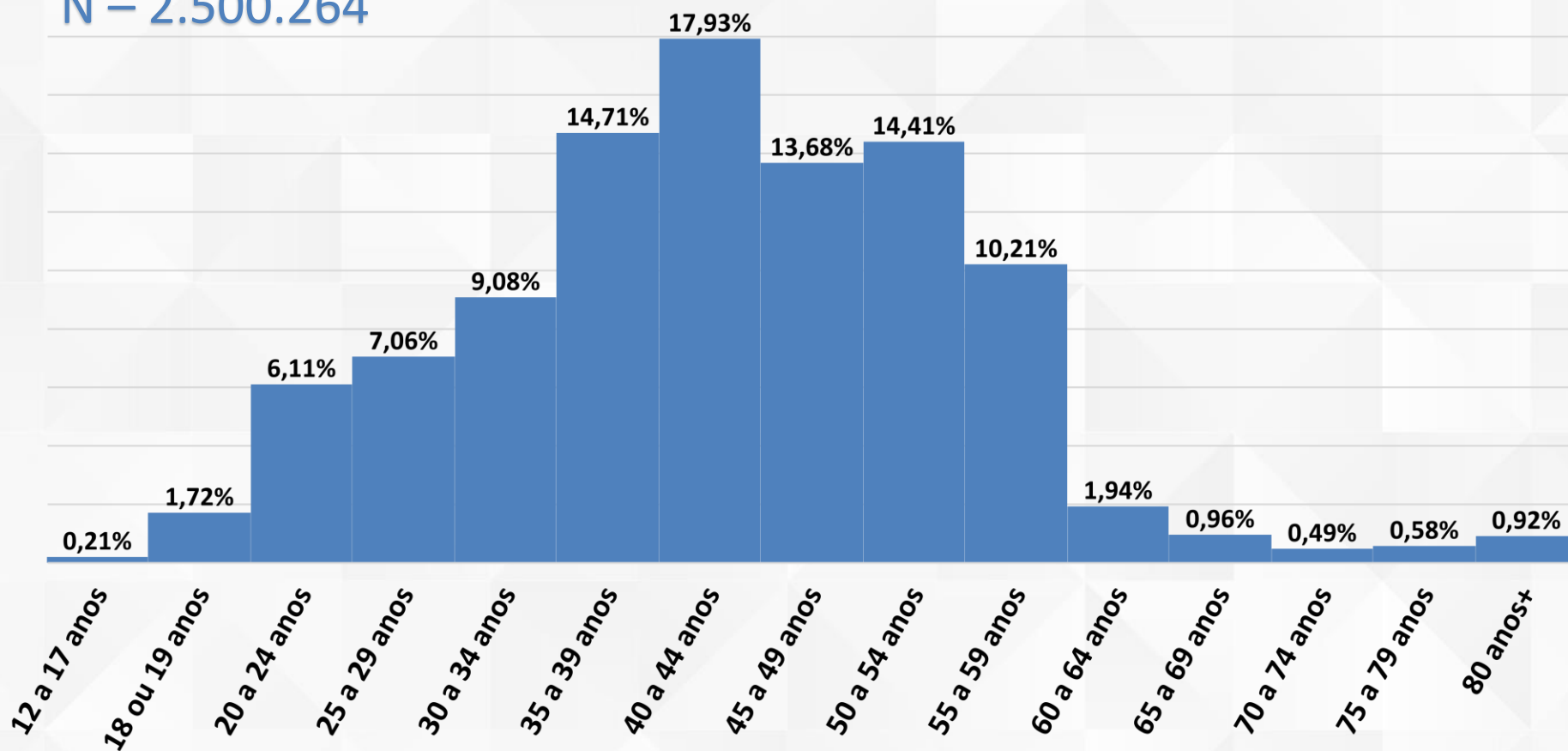


Fonte: Rede Nacional de Dados em Saúde (RNDS), atualização - 22/11/2021

Percentual de Intercambialidade por faixa etária



N – 2.500.264

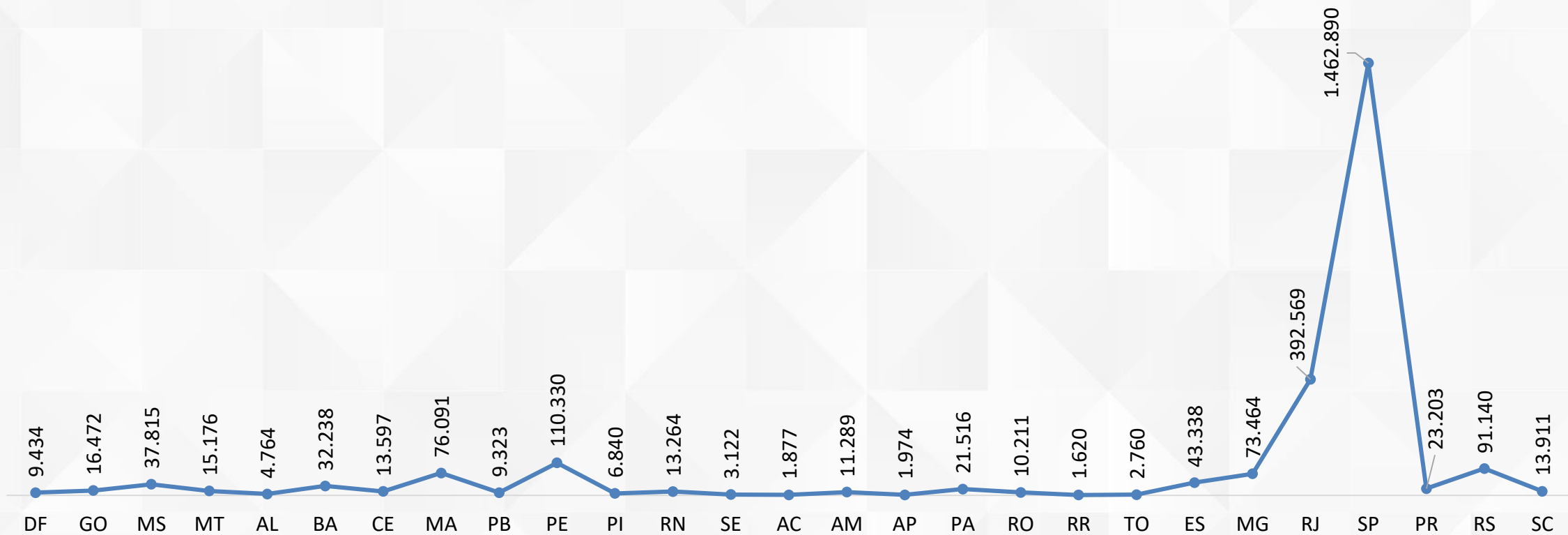


Fonte: Rede Nacional de Dados em Saúde (RNDS), atualização - 22/11/2021

Frequência de Intercambialidade 1ª e 2ª Dose por UF

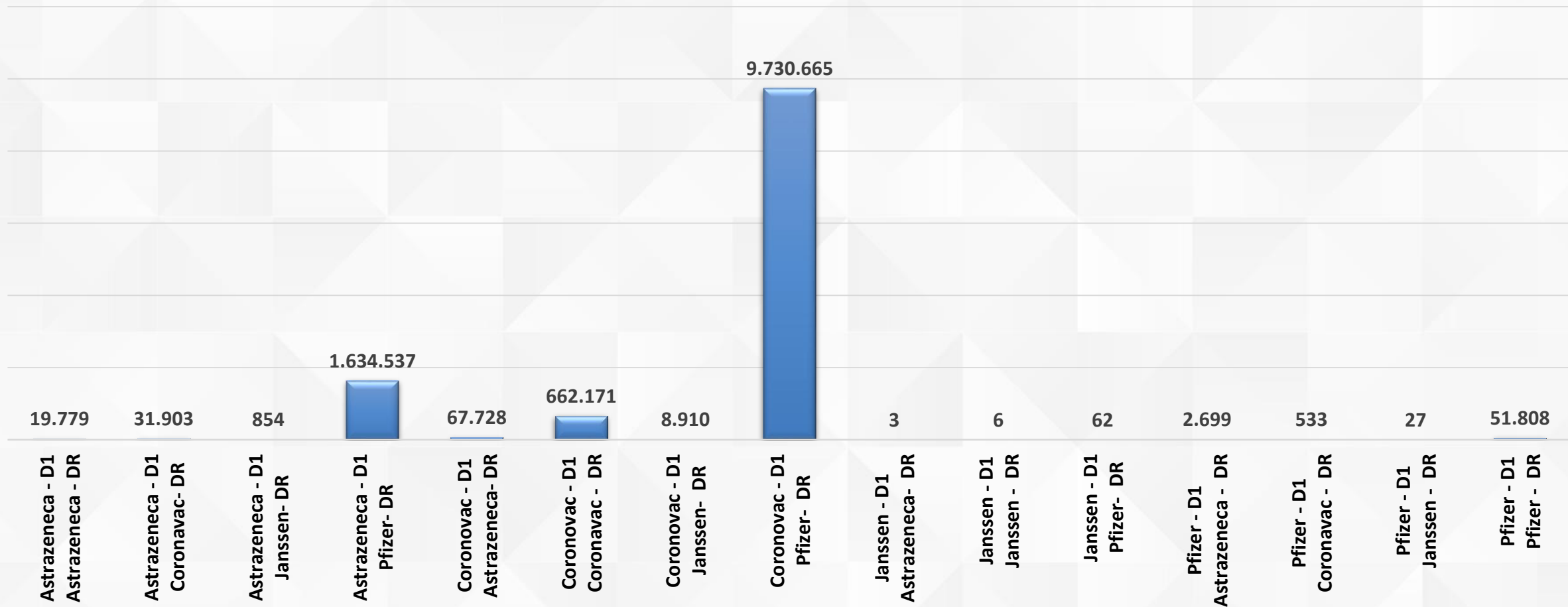


N – 2.500.264



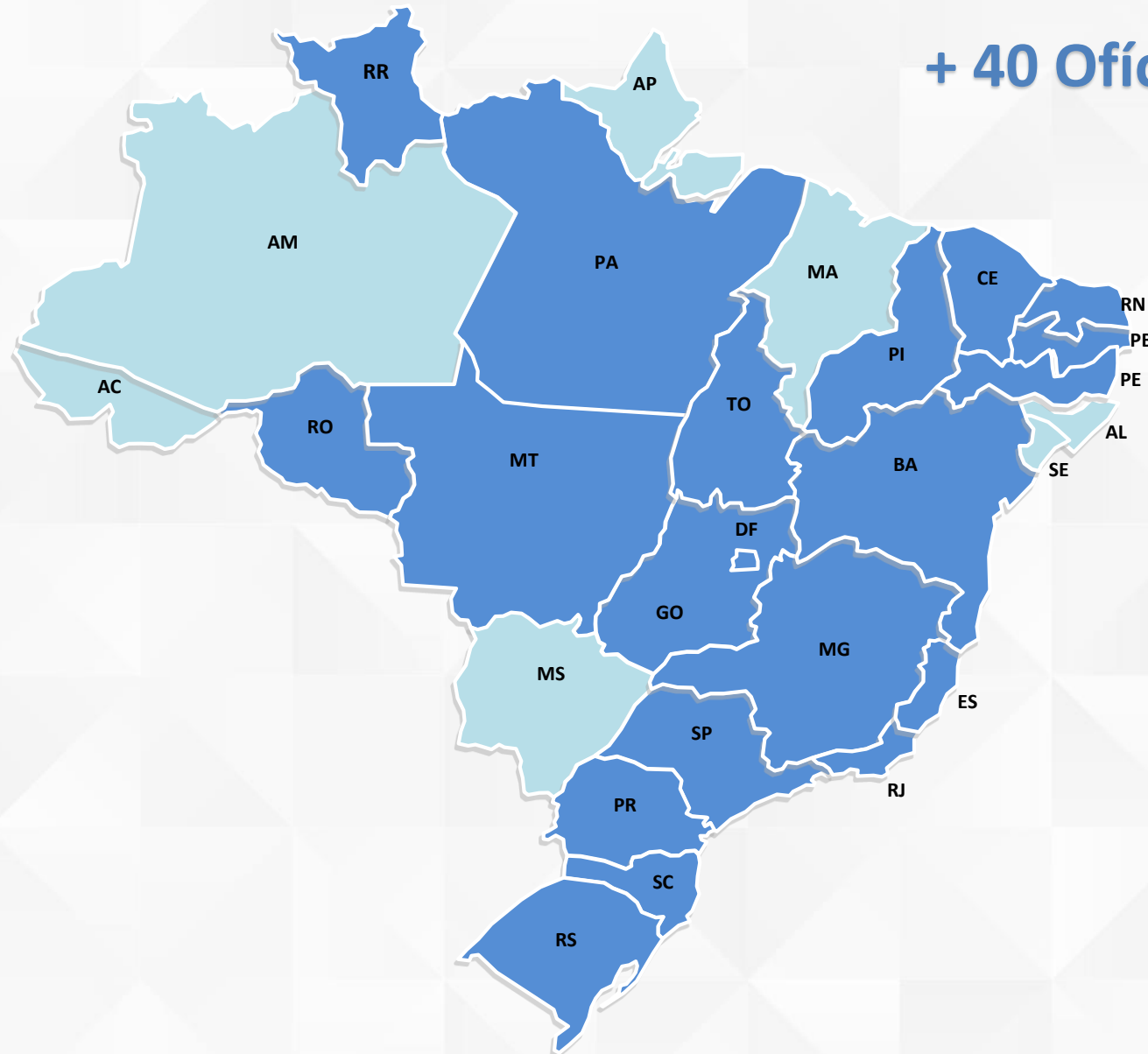
Fonte: Rede Nacional de Dados em Saúde (RNDS), atualização - 21/11/2021

Frequência de Intercambialidade 1ª Dose e Dose de Reforço



Fonte: Rede Nacional de Dados em Saúde (RNDS), atualização - 21/11/2021

Demanda vacinal encaminhada pelos estados



OFICIO 76/2021/SECOVID/GAB/MS – Pautas 59 a 69

UF	Pautas	1ª Dose	2ª Dose
DF	59, 69	272.320	280.070
GO	64, 69	80.750	143.500
MT	59,65	235.580	378.080
BA	65, 69	550.000	715.000
CE	61, 63	235.600	440.850
PB	59, 60, 69	38.180	208.430
PE	61,70	34.100	371.350
PI	60		110.000
RN	61, 63	140.800	262.050
PA	62		500.000
RO	60		89.100
RR	59, 60	36.540	93.465
TO	62		42.000
ES	61		154.250
MG	60, 62, 67		792.750
RJ	60, 65		665.500
SP	61	275.100	1.155.100
PR	60, 63, 67		231.350
RS	62		75.000
SC	61, 63, 67	121.000	209.000
Total		2.019.970	6.916.845



Cobertura de vacinação registrada

Registro de Informação referente a vacinação, Brasil Nov-2021



Doses Aplicadas¹
299.250.458

Doses Aplicadas (Dose 1)¹
156.074.457

Pessoas Vacinadas (Dose 2 Dose Única)¹
129.353.897



Pessoas Vacinadas (Dose Adicional)³
587.465

Pessoas Vacinadas (Dose Reforço)³
13.234.639

Fonte: <https://localizaus.saude.gov.br/> atualizado em 24/11/2021

1 Doses aplicadas e registradas na base nacional do Programa Nacional de Imunizações (PNI).

DA - Imunossuprimidos que receberam mais uma dose, além das duas normais ou dose única.

DR - Idosos e outras pessoas que receberam mais uma dose, além das duas normais ou dose única



Indígenas

População Indígena *

406.962



Doses Aplicadas

694.085



Indígenas Vacinados (Dose 1)

360.945^(89%)



Indígenas Vacinados (Dose 2 e ...)

333.140^(82%)



Fonte: <https://localizaus.saude.gov.br/> atualizado em 24/11/2021



Previsão de Doses

Projeção de Entregas de Vacinas Covid-19

Novembro/Dezembro-2021



**Total Geral: 197.526.279
milhões de doses**

IMUNIZANTES

AstraZeneca/Oxford – (FioCruz) – 58.665.890

AstraZeneca/SK – Bioscience – 5.119.200

Sinovac Biotech Life Science CO. LTDA – 25.409.400

Pfizer/ Biontech / Wyeth – 74.665.890

Janssen (Johnson & Johnson) – 36.198.450

Fonte: <https://www.gov.br/saude/pt-br/coronavirus/entregas-de-vacinas-covid-19/projecao-de-entregas-de-vacinas-covid-19-17-11-2021.pdf/view>



Atualizações - Novembro



Notas Técnicas

17/11/2021

Nota Técnica nº 59-
2021-SECOVID-GAB-
SECOVID

“Administração de dose de reforço de vacinas contra a Covid-19 em pessoas com mais de 18 anos”.



Informes Técnicos

26/11/2021 – 24/11/2021

Informes – 62 ao 70.



Notas Informativas

12/11/2021

Nota Informativa Nº
310/2021

“Orientações relativas às doses da vacina contra a Covid-19 da Coronavac/Sinovac Life Sciences Co. administradas durante processo fiscalizatório de Interdição Cautelar e Suspensão da Distribuição e Uso.”

MINISTÉRIO DA
SAÚDE



PÁTRIA AMADA
BRASIL
GOVERNO FEDERAL

gov.br/**saude**

    minsaude