



Programa de Melhoria
do Acesso e da Qualidade

Conclusão da certificação 3º Ciclo PMAQ



MINISTÉRIO DA
SAÚDE





☐ 1ª Lista Certificação PMAQ- Portaria nº 2.777 de 04 de setembro de 2018 (equipes SF/SB)-

➤ ***90% das equipes certificadas***

☐ **2ª Lista Certificação PMAQ em tramitação**

➤ Conclusão da certificação dos outros 10% das equipes, certificação NASF, e ajustes na lista total das 38.865 equipes certificadas



MINISTÉRIO DA
SAÚDE





Dados gerais da certificação

Adesão 3º Ciclo: APS e APS/SB

1º lista de certificação:

- 13.686 equipes SF
- 21.088 equipes SF/SB
- **Total 34.774 equipes - 89,5% das equipes participantes**
- 4.803 municípios

2º lista de certificação:

- 89 equipes SF
- 4.002 equipes SF/SB
- **Total 4.091 equipes - 10,5%**

Adesão NASF

1º lista de certificação:

- 4.110 equipes de NASF – **100% das equipes participantes.**
- 3.195 municípios

Total da adesão de equipes de APS: 42.975, presentes em 5.324 municípios.



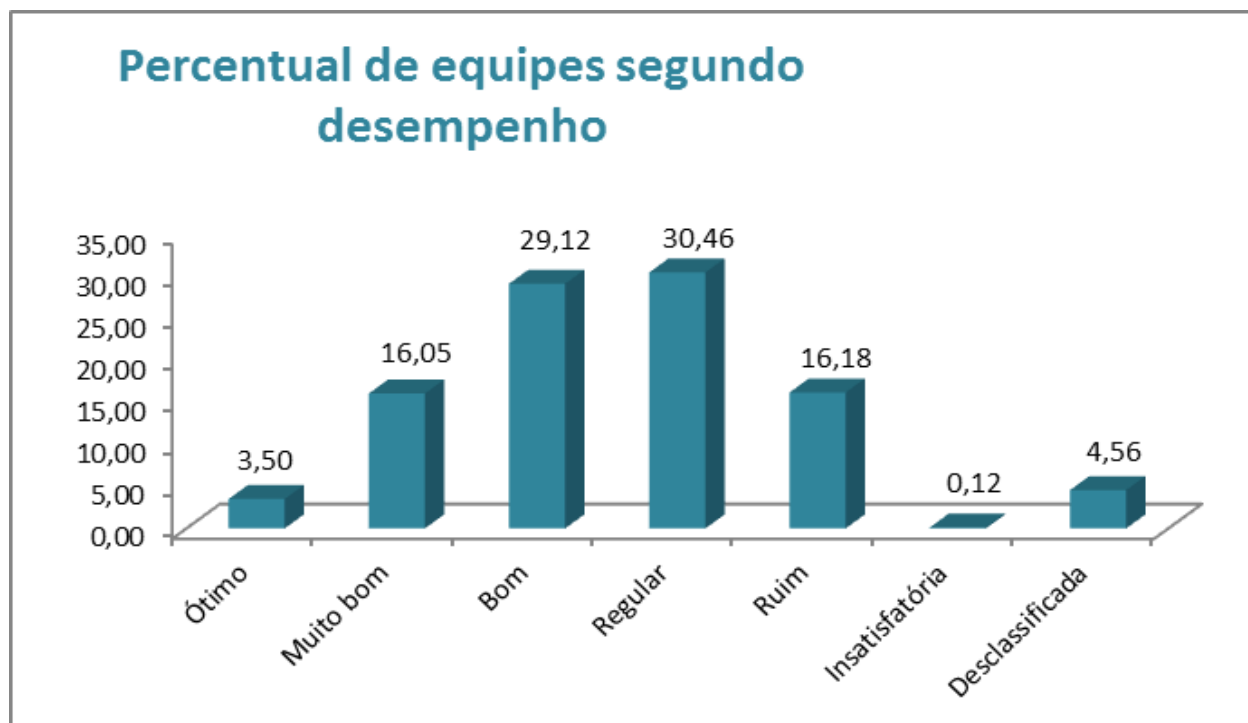
MINISTÉRIO DA
SAÚDE





Resultado Desempenho

Universe : **38.865**

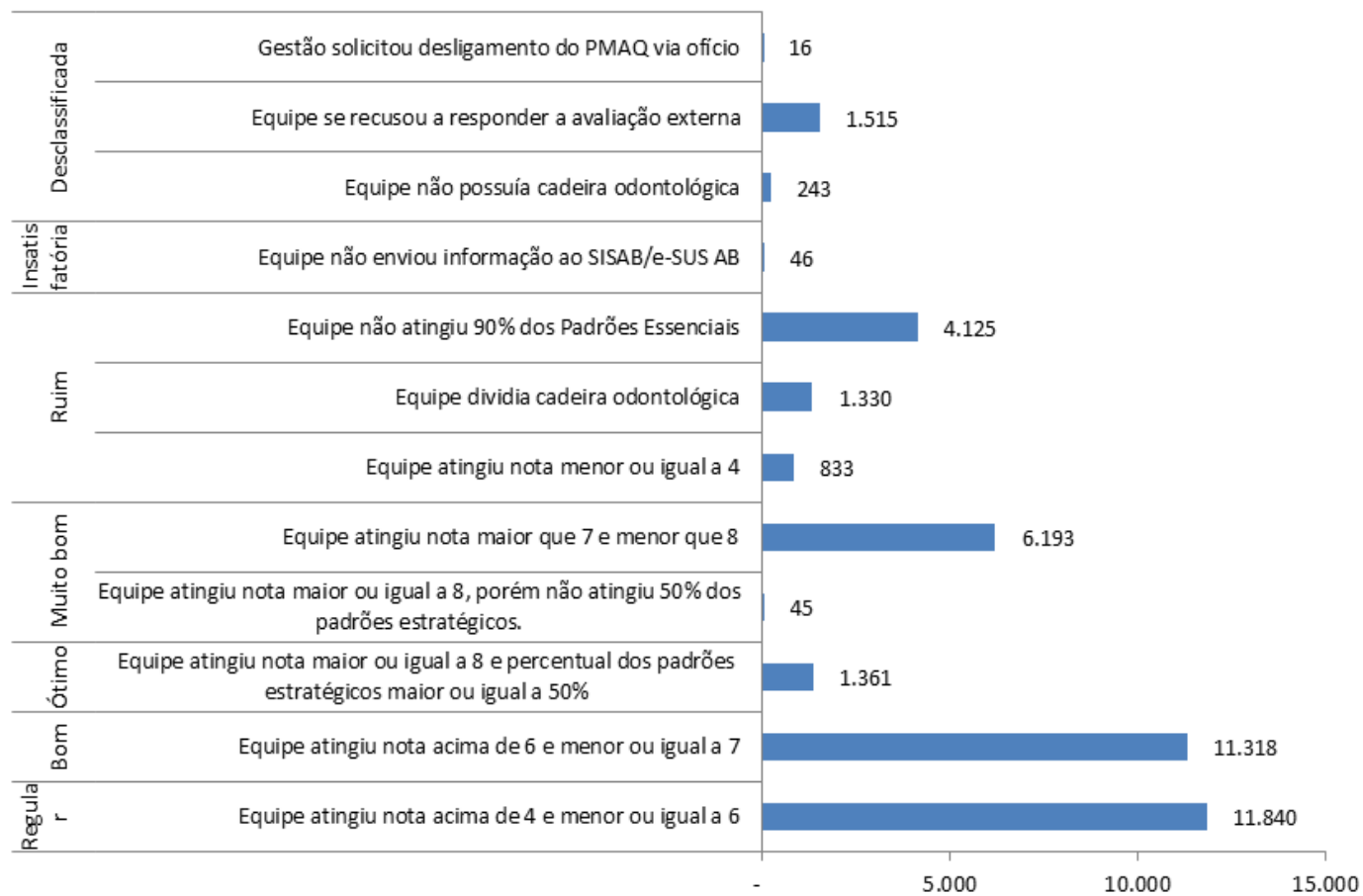


MINISTÉRIO DA
SAÚDE



Resultado Desempenho

Motivos dos desempenhos das equipes



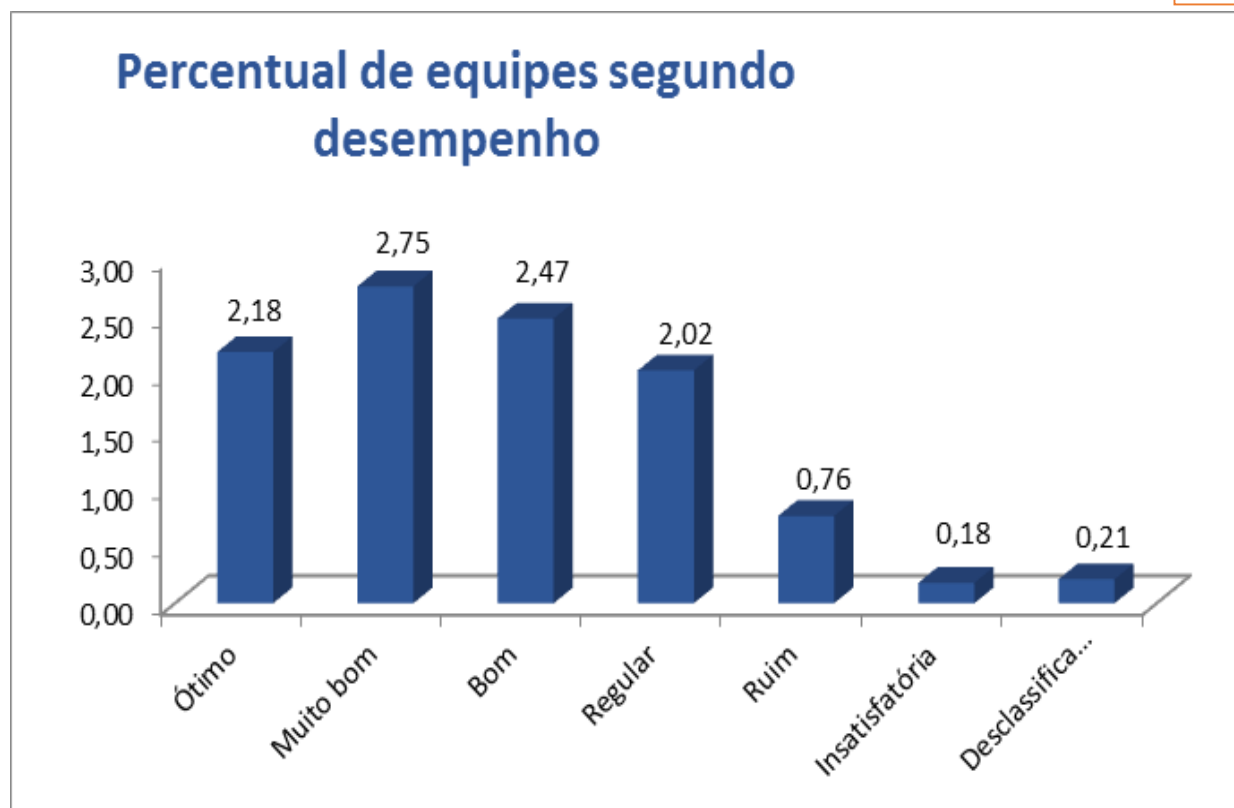
MINISTÉRIO DA
SAÚDE





Resultado Desempenho NASF

Universo : **4.110**



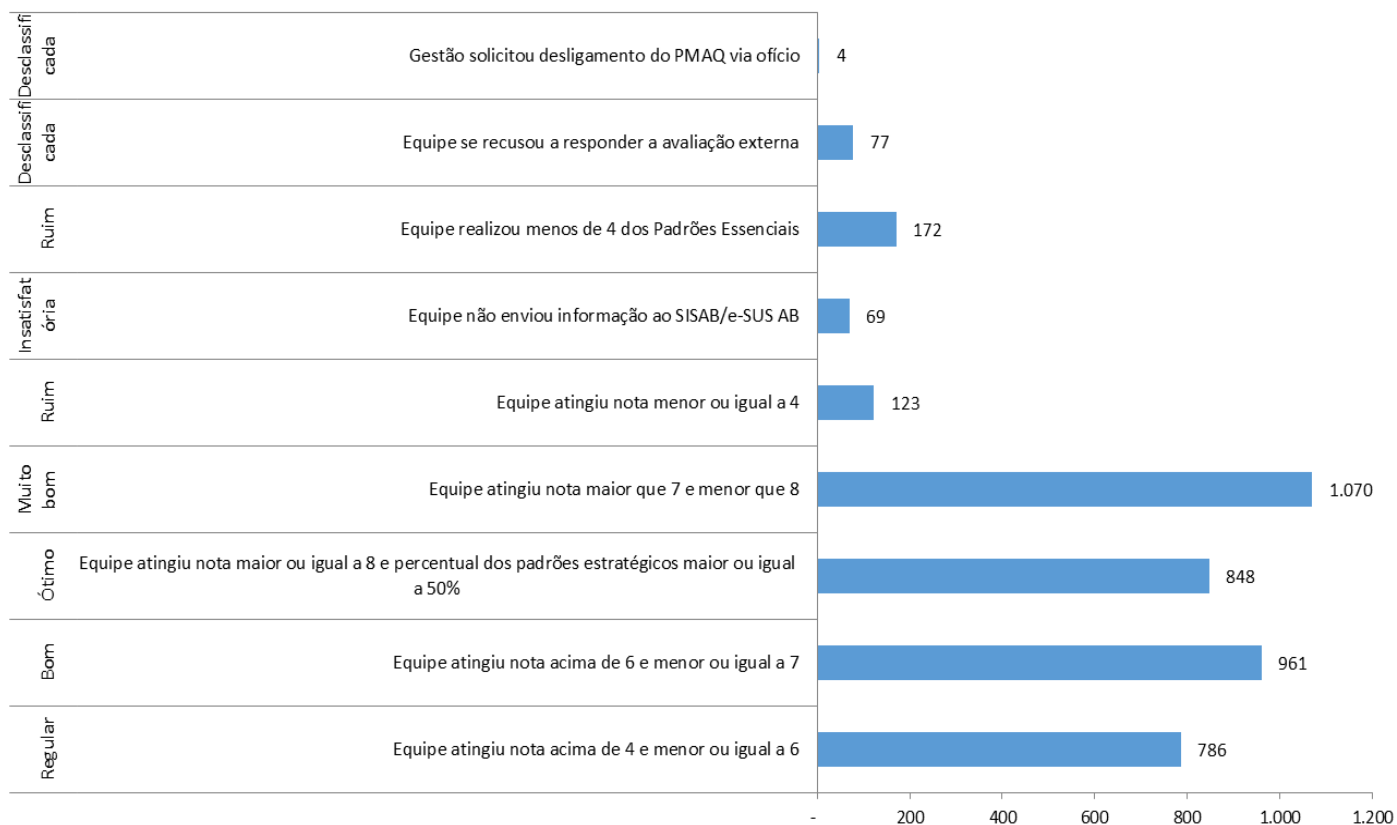
MINISTÉRIO DA
SAÚDE





Resultado Desempenho NASF

Motivos dos desempenhos das equipes



MINISTÉRIO DA SAÚDE





Ajustes 1ª e 2ª lista de certificação

- ✓ Ajustes critérios de desclassificação de equipes: cadeira odontológica exclusiva; correção na base de cálculo indicadores
- ✓ Ajustes geraram melhoria no desempenho de 14% das equipes;
- ✓ 70% das equipes manteve o desempenho, enquanto 2% teve piora no mesmo.
- ✓ Os ajustes implicaram em variação no valor devido pelo desempenho obtido de 4,4% em cada faixa.



MINISTÉRIO DA
SAÚDE





OBRIGADO



MINISTÉRIO DA
SAÚDE

