

# FILA DE ESPERA DAS CIRURGIAS ELETIVAS

PORTARIA Nº 1294/2017



MINISTÉRIO DA  
SAÚDE



# Estratégia de Captação

## + Secretarias Estaduais de Saúde

- + Consolidação das filas de todo o estado

## + QW Sistemas

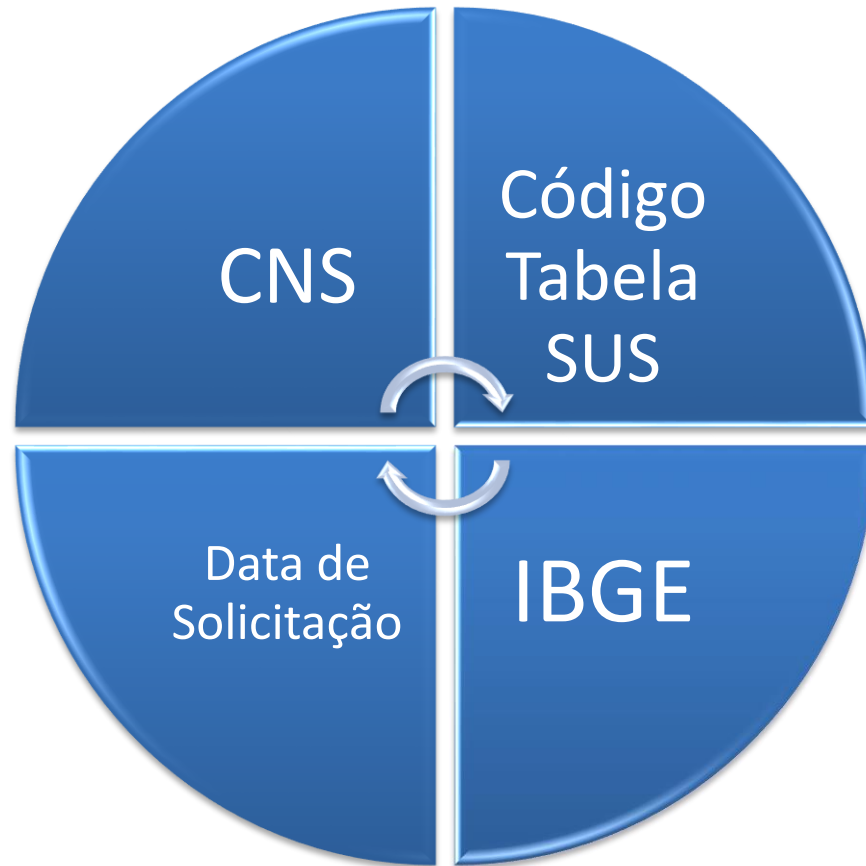
- + Envio das filas para um banco de dados no Ministério da Saúde

- + Validação dos dados

## + BI/QW Sistemas

- + Relatórios que auxiliam as tomadas de decisão
-

# Dados solicitados



# RESULTADOS



# Resultados

Todos os estados enviaram sua fila de espera

Alguns estados continuam atualizando

Todos os CNS são definitivos

Tratamento das multiplicidades

# Resultados gerais

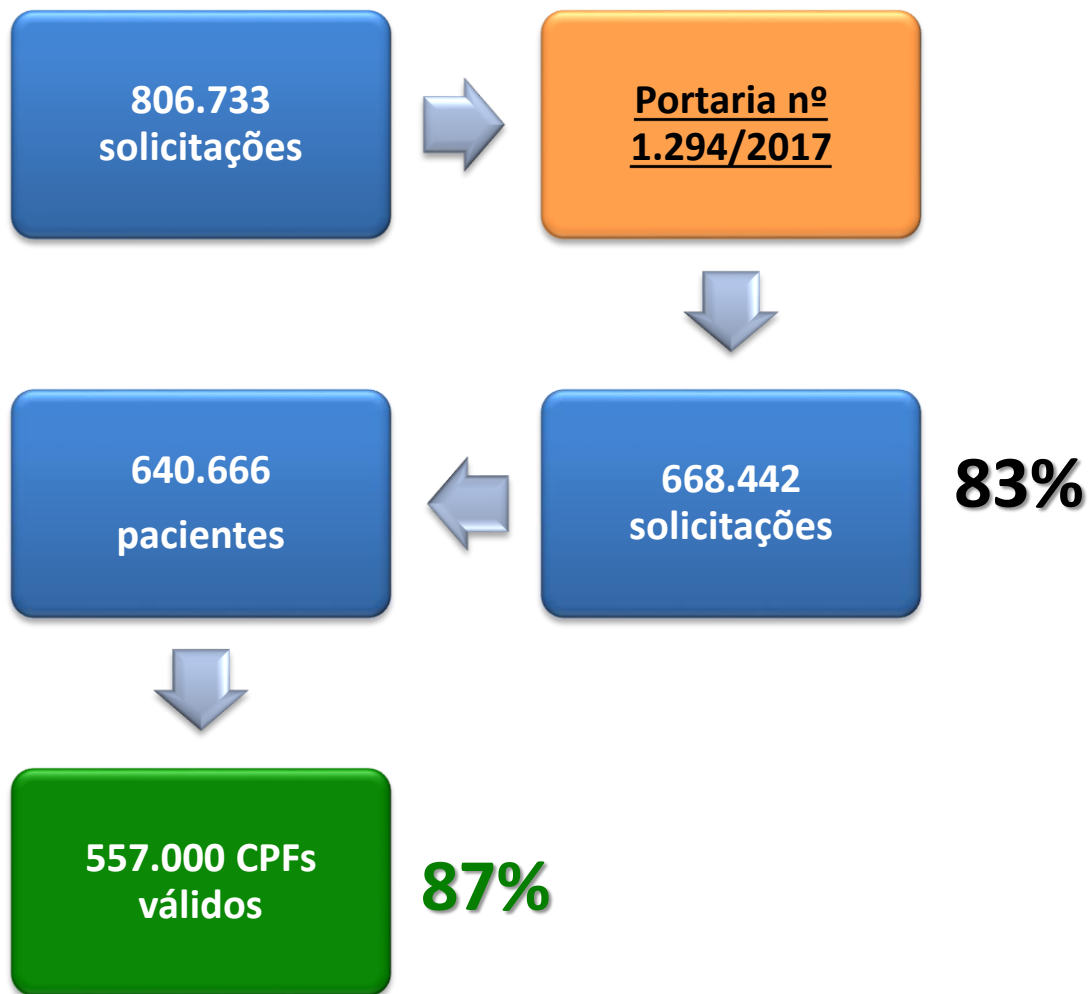


# Resultados gerais

Grupo	SubGrupo	QTD Solicitações
FORA DA VIGÊNCIA	FORA DA VIGÊNCIA	2.118
	<b>Total</b>	<b>2.118</b>
Procedimentos com finalidade diagnóstica	Consultas / Atendimentos / Acompanhamentos	617
	Fisioterapia	58
	Cirurgia das vias aéreas superiores, da face, da cabeça e do pescoço	22
	Tratamento em nefrologia	12
	Cirurgia do aparelho circulatório	12
	Diagnóstico por ressonância magnética	1
	Tratamento de lesões, envenenamentos e outros, decorrentes de causas externas	2
	Diagnóstico por endoscopia	647
	Diagnóstico por radiologia intervencionista	82
	Cirurgia obstétrica	305
	Cirurgia reparadora	1
	<b>Total</b>	<b>1.759</b>
	Procedimentos clínicos	Consultas / Atendimentos / Acompanhamentos
Fisioterapia		4
Tratamentos clínicos (outras especialidades)		385
Cirurgia das vias aéreas superiores, da face, da cabeça e do pescoço		101
Tratamento em nefrologia		185
Diagnóstico por ressonância magnética		1
Tratamento de lesões, envenenamentos e outros, decorrentes de causas externas		20
Diagnóstico por endoscopia		38
<b>Total</b>	<b>1.088</b>	
Procedimentos cirúrgicos	Consultas / Atendimentos / Acompanhamentos	15.524
	Fisioterapia	4.633
	Tratamentos clínicos (outras especialidades)	9.363
	Cirurgia das vias aéreas superiores, da face, da cabeça e do pescoço	61.182
	Tratamento em nefrologia	160.724
	Cirurgia do aparelho circulatório	69.178
	Diagnóstico por ressonância magnética	199.644
	Tratamento de lesões, envenenamentos e outros, decorrentes de causas externas	120.189
	Diagnóstico por endoscopia	129.228
	Diagnóstico por radiologia intervencionista	9.489
	Cirurgia obstétrica	173
	Cirurgia torácica	987
	Cirurgia reparadora	5.334
	Bucomaxilofacial	973
	Outras cirurgias	10.070
	Cirurgia em oncologia	4.842
	Anestesiologia	16
	Cirurgia em nefrologia	53
	<b>Total</b>	<b>801.602</b>
	Transplantes de órgãos, tecidos e células	Tratamentos clínicos (outras especialidades)
Tratamento em nefrologia		49
<b>Total</b>	<b>51</b>	
Medicamentos	Cirurgia das vias aéreas superiores, da face, da cabeça e do pescoço	4
	<b>Total</b>	<b>4</b>
Órteses, próteses e materiais especiais	Consultas / Atendimentos / Acompanhamentos	16
	Fisioterapia	95
	<b>Total</b>	<b>111</b>
<b>Total</b>	<b>Total</b>	<b>806.733</b>

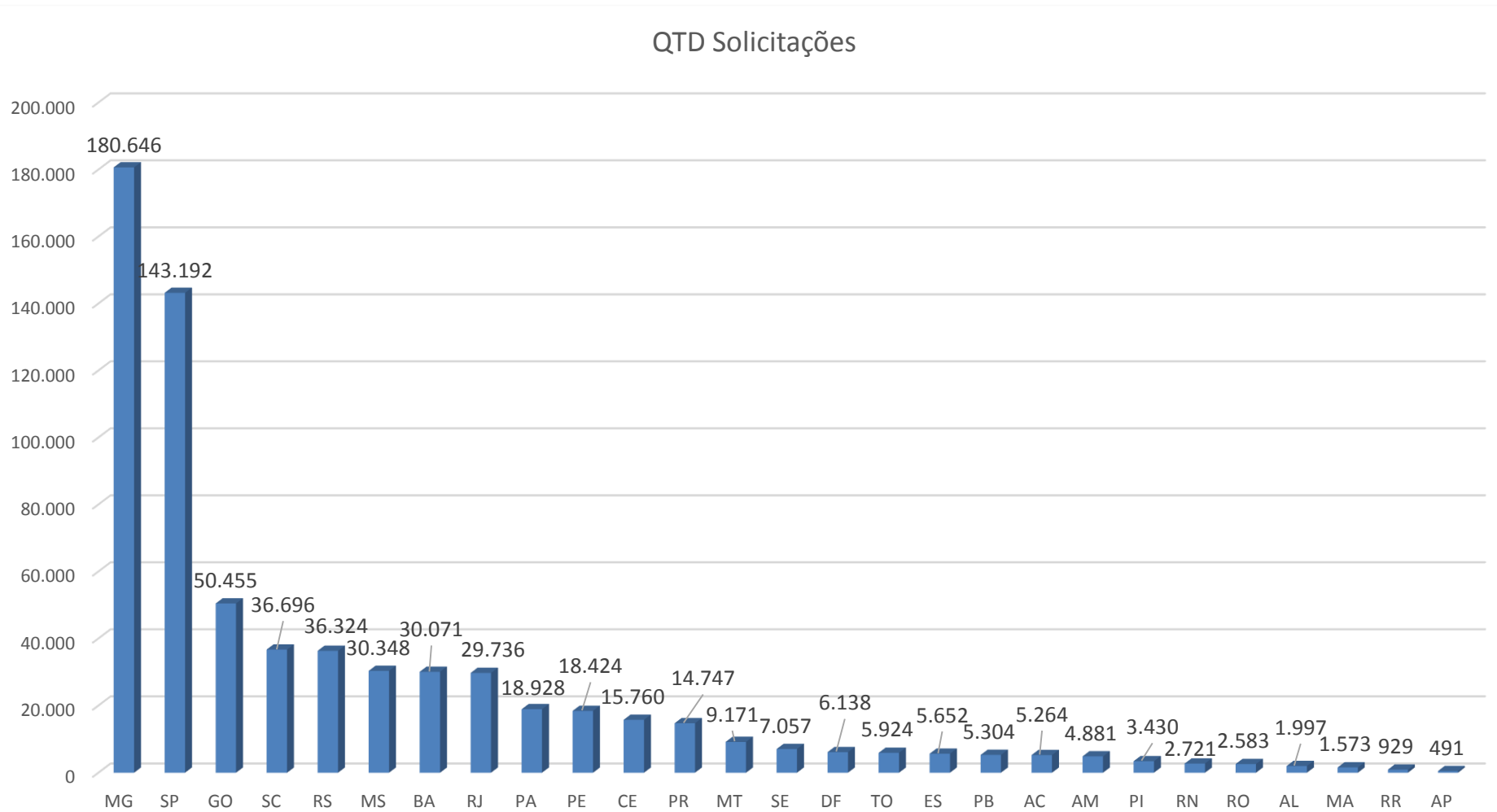
99,4%

# Resultados gerais





# Demanda por estado



# Demanda por subgrupo (especialidade)

Grupo	SubGrupo	QTD Solicitações
Procedimentos cirúrgicos	Cirurgia do aparelho digestivo, órgãos anexos e parede abdominal	185.666
	Cirurgia do aparelho da visão	137.776
	Cirurgia do aparelho geniturinário	121.205
	Cirurgia do sistema osteomuscular	93.078
	Cirurgia do aparelho circulatório	59.685
	Cirurgia das vias aéreas superiores, da face, da cabeça e do pescoço	54.962
	Cirurgia de mama	7.368
	Cirurgia de glândulas endócrinas	3.437
	Cirurgia do sistema nervoso central e periférico	3.092
	Pequenas cirurgias e cirurgias de pele, tecido subcutâneo e mucosa	2.173
<b>Total</b>		<b>668.442</b>

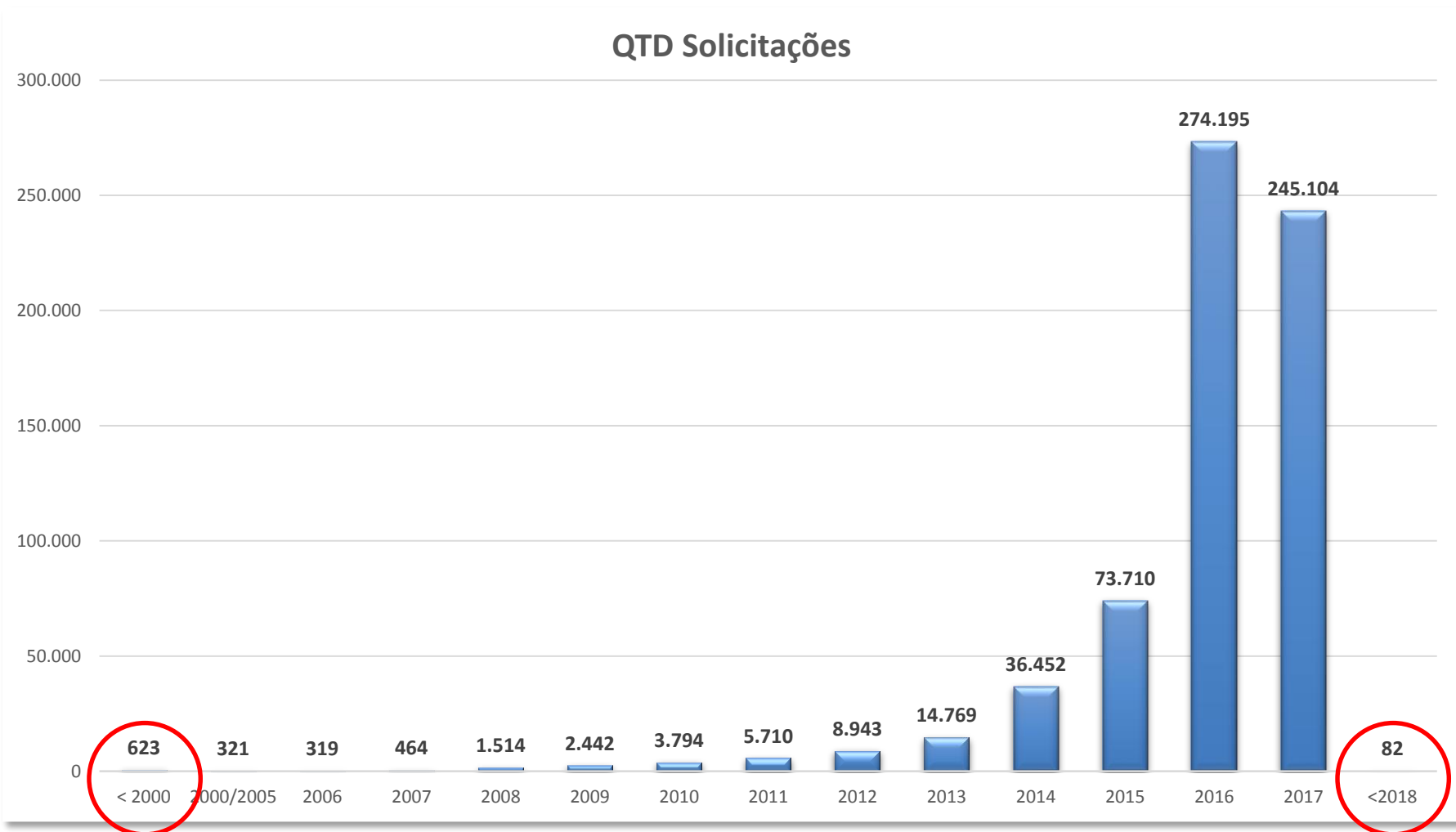
# Demanda por subgrupo/faixa etária (especialidade)

Grupo	Idade	INFANTIL	ADULTO
	SubGrupo	Percentual da QTD Solicitações	Percentual da QTD Solicitações
Procedimentos cirúrgicos	Cirurgia do aparelho digestivo, órgãos anexos e parede abdominal	7,05%	92,95%
	Cirurgia do aparelho da visão	2,06%	97,94%
	Cirurgia do aparelho geniturinário	11,91%	88,09%
	Cirurgia do sistema osteomuscular	3,18%	96,82%
	Cirurgia do aparelho circulatório	0,50%	99,50%
	<b>Cirurgia das vias aéreas superiores, da face, da cabeça e do pescoço</b>	<b>33,97%</b>	66,03%
	Cirurgia de mama	0,81%	99,19%
	Cirurgia de glândulas endócrinas	1,05%	98,95%
	<b>Cirurgia do sistema nervoso central e periférico</b>	0,32%	<b>99,68%</b>
Pequenas cirurgias e cirurgias de pele, tecido subcutâneo e mucosa	2,30%	97,70%	
<b>Total</b>		<b>7,85%</b>	<b>92,15%</b>

# 20 procedimentos com maior demanda

Código SIGTAP	Descrição Procedimento	QTD Solicitações
0405050372	FACOEMULSIFICACAO C/ IMPLANTE DE LENTE INTRA-OCULAR DOBRAVEL	80.923
0407030034	COLECISTECTOMIA VIDEOLAPAROSCOPICA	46.432
0407030026	COLECISTECTOMIA	37.788
0406020566	TRATAMENTO CIRURGICO DE VARIZES (BILATERAL)	33.411
0407040102	HERNIOPLASTIA INGUINAL / CRURAL (UNILATERAL)	33.347
0407040129	HERNIOPLASTIA UMBILICAL	28.471
0406020574	TRATAMENTO CIRURGICO DE VARIZES (UNILATERAL)	26.274
0404010032	AMIGDALECTOMIA C/ ADENOIDECTOMIA	20.534
0409060135	HISTERECTOMIA TOTAL	19.931
0405050097	FACECTOMIA C/ IMPLANTE DE LENTE INTRA-OCULAR	16.021
0409050083	POSTECTOMIA	14.890
0408050063	ARTROPLASTIA TOTAL PRIMARIA DO JOELHO	14.288
0407040099	HERNIOPLASTIA INGUINAL (BILATERAL)	12.234
0409060186	LAQUEADURA TUBARIA	11.504
0408010142	REPARO DE ROTURA DO MANGUITO ROTADOR (INCLUI PROCEDIMENTOS DESCOMPRESSIVOS)	9.275
0408050160	RECONSTRUCAO LIGAMENTAR INTRA-ARTICULAR DO JOELHO (CRUZADO ANTERIOR)	8.110
0407020284	HEMORROIDECTOMIA	7.815
0409030040	RESSECCAO ENDOSCOPICA DE PROSTATA	7.133
0407040080	HERNIOPLASTIA INCISIONAL	7.100
0408040092	ARTROPLASTIA TOTAL PRIMARIA DO QUADRIL NÃO CIMENTADA / HÍBRIDA	6.740
-	Outros (267 Procedimentos)	226.222
	<b>TOTAL</b>	<b>668.443</b>

# Solicitações em espera por ano



# Tempo médio das filas de espera

Grupo	SubGrupo	Mediana (Dias)
Procedimentos cirúrgicos	Cirurgia do sistema osteomuscular	448
	Cirurgia das vias aéreas superiores, da face, da cabeça e do pescoço	408
	Cirurgia de mama	380
	Cirurgia do aparelho circulatório	364
	Cirurgia do sistema nervoso central e periférico	344
	Cirurgia de glândulas endócrinas	342
	Cirurgia do aparelho geniturinário	307
	Cirurgia do aparelho digestivo, órgãos anexos e parede abdominal	294
	Cirurgia do aparelho da visão	216
	Pequenas cirurgias e cirurgias de pele, tecido subcutâneo e mucosa	156

UF da Central	Mediana (Dias)
DF	590
GO	509
TO	490
PA	456
RN	415
SC	414
RS	393
PR	358
AP	351
AM	335
MT	329
SP	301
MG	299
CE	289
RJ	286
AC	261
MS	251
PB	222
ES	209
AL	197
RR	190
SE	184
PE	181
MA	180
BA	177
RO	158
PI	121

# Solicitações por CNS

QTD Solicitações	QTD Pacientes
668.442	640.666

Mais de 1 solicitação  
(independente do procedimento)



26.184 pacientes



2 solicitações	•24.778 pacientes
3 solicitações	•1.246 pacientes
4 solicitações	•146 pacientes
5 solicitações	•8 pacientes
6 solicitações	•2 pacientes
7 solicitações	•3 pacientes
9 solicitações	•1 paciente

Multiplicidade de solicitações  
(para o mesmo procedimento)



5.705 pacientes



2 solicitações	•5.649 pacientes
3 solicitações	•54 pacientes
4 solicitações	•1 pacientes
5 solicitações	•1 paciente

# Solicitações em multiplicidade

Parâmetro: mesmo paciente em UF distintas

5.705 pacientes



142 pacientes

284 solicitações



UF da Central	QTD Solicitações
MG	66
GO	51
SP	49
BA	30
DF	25
TO	21
PA	12
RJ	10
PE	6
SC	4
CE	3
MS	3
PI	3
AM	2
SE	2
AC	1
ES	1
MA	1
PR	1
RO	1
RS	1
<b>Total</b>	<b>293</b>

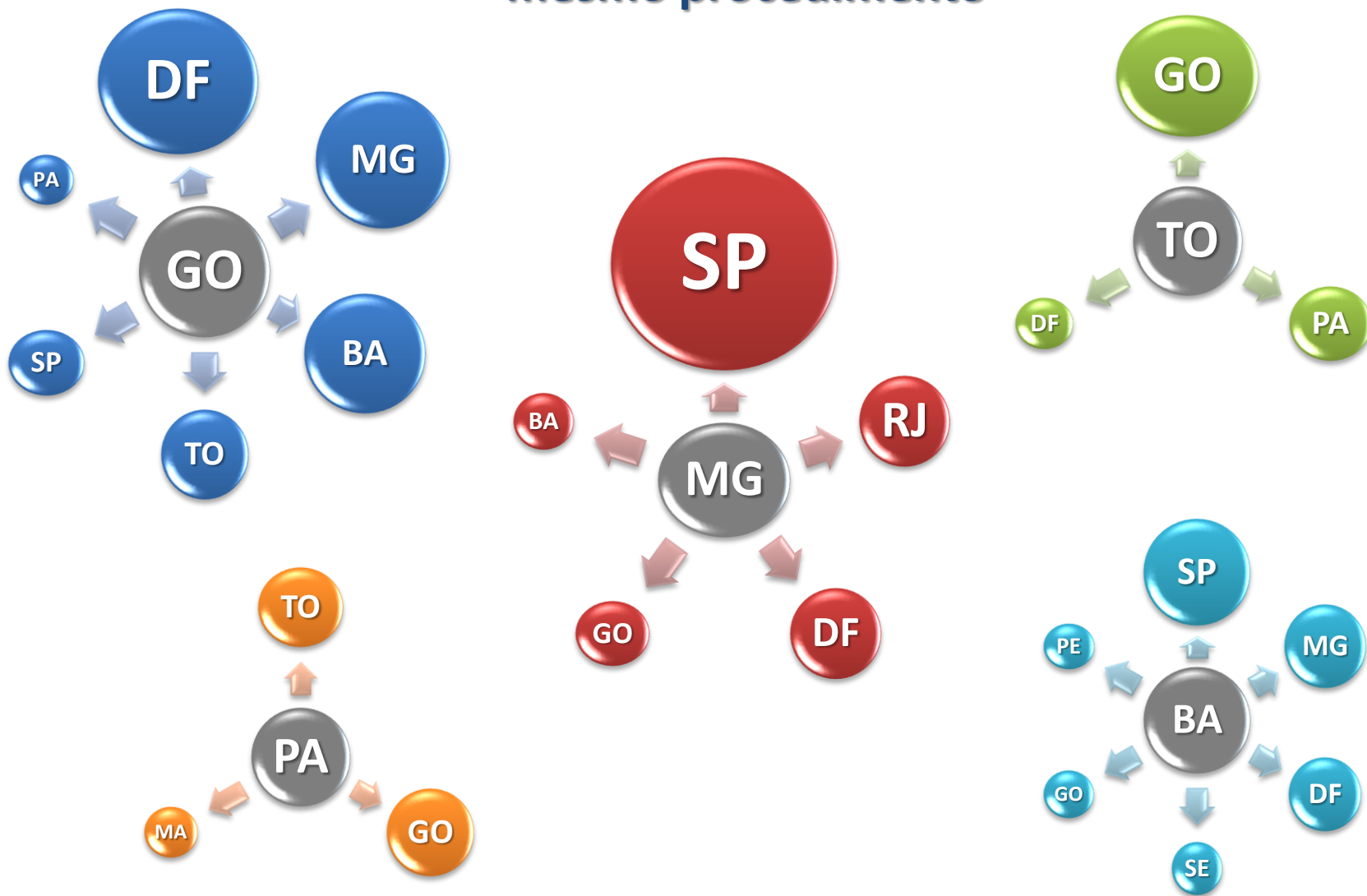
Mesmo procedimento

CNS	CPF	Código SIGTAP	UF da Central	QTD Solicitações
700002744481208	02098794169	0402010043	GO	1
			TO	2
700002847511207	76284913249	0407030026	PA	1
			TO	1
700002885561003	64255158134	0408050063	GO	1
			MG	1
700003946259701	07178209470	0407040129	PE	1
			SP	1
			DF	1
700006680437401	56626584120	0409060135	GO	1



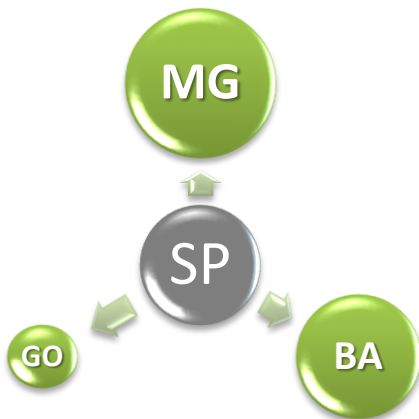
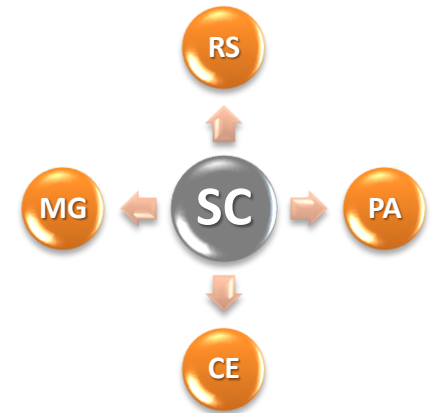
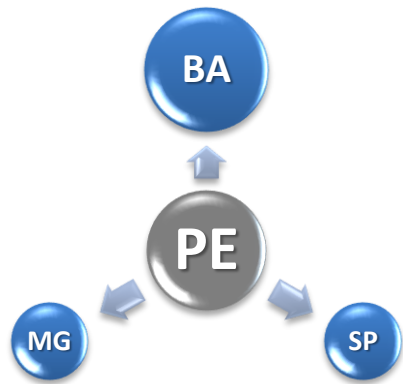
# Solicitações/CNS em UF distintas

mesmo procedimento



# Solicitações/CNS em UF distintas

mesmo procedimento



# Solicitações/CNS em UF distintas

mesmo procedimento



# Próximas etapas

- ✦ Atualização das filas pelos Estados.
  - ✦ Divulgação do BI para as SES.
-