

# Gestão: é possível fazer mais com os recursos disponíveis

Brasília, 24.08.2016



MINISTÉRIO DA  
SAÚDE



# A economia resultou:

- ✓ 7,4 milhões de doses de medicamentos a mais, passando de 254,65 milhões (2015) para 262,04 milhões (2016)
- ✓ Um exemplo é o tratamento da Hepatite C. Com o mesmo valor gasto em 2015 para tratar 24 mil pessoas, será possível atender 35 mil pacientes
- ✓ O Sofosbuvir teve uma redução de 31% no valor unitário, passando de R\$ 252,92 (2015) para R\$ 173,36
- ✓ Custeio de **99 UPAs** que estão em funcionamento, mas não recebem recursos do Ministério da Saúde



# Estados beneficiados com a medida



# Investimento x Complexo Industrial da Saúde

- ✓ Investimento em tecnologia nacional para produção da vacina humana meningocócica pela Funed
- ✓ Serão ofertadas 15 milhões de doses que representa um aumento de 31%
- ✓ Para apoiar a indústria brasileira, a vacina teve um custo adicional de R\$ 227,2 milhões, quando comparado os preços unitários entre 2015 e 2016, totalizando R\$ 656,6 milhões
- ✓ Aumento de 53% em relação ao preço unitário praticado em 2015
- ✓ Essa é a única com aumento de preço unitário



MINISTÉRIO DA  
SAÚDE



# Reforma administrativa

# Reforma administrativa

MS + FIOCRUZ + FUNASA

**417 cargos (DAS e FG) extintos**

- ✓ **335 cargos DAS de livre nomeação extintos**, 144 a mais do que o determinado pelo decreto Decreto 8.785/2016
- ✓ **82 funções gratificadas extintas**
- ✓ **908 DAS transformados em Função Comissionada do Poder Executivo**, conforme disposto na MP 731/2016. Cargos só poderão ser ocupados por servidores

**Economia de  
R\$ 12,5 milhões/ano**



FUNASA		
Cargos	QTD Atual	QTD Futura
DAS	272	99
FCPE	-	114
FG	426	406
<b>TOTAL</b>	<b>698</b>	<b>619</b>
Cargos	Custo Atual	Custo Futuro
DAS	1.109.991,38	664.783,04
FCPE	0,00	182.377,74
FG	173.991,60	164.637,60
<b>TOTAL</b>	<b>1.283.982,98</b>	<b>1.011.798,38</b>
Economia		
DAS	445.208,34	
FG	9.354,00	
Transformação de 114 DAS em FCPE		
R\$ DAS	R\$ FCPE	Economia
<b>297.975,90</b>	<b>182.377,74</b>	<b>115.598,16</b>

**39% de economia**

MINISTÉRIO DA SAÚDE		
Cargos	QTD Atual	QTD Futura
DAS	1310	501
FCPE	-	594
FG	617	588
<b>TOTAL</b>	<b>1.927</b>	<b>1.683</b>
Cargos	Custo Atual	Custo Futuro
DAS	5.446.676,34	2.874.720,89
FCPE	0,00	1.157.493,14
FG	266.006,67	254.178,35
<b>TOTAL</b>	<b>5.712.683,01</b>	<b>4.286.392,38</b>
Economia		
DAS	2.571.955,45	
FG	11.828,32	
Transformação de 594 DAS em FCPE		
R\$ DAS	R\$ FCPE	Economia
<b>1.929.155,60</b>	<b>1.157.493,14</b>	<b>771.662,46</b>

**40% de economia**

FIOCRUZ		
Cargos	QTD Atual	QTD Futura
DAS	421	160
FCPE	-	200
FG	441	408
<b>TOTAL</b>	<b>862</b>	<b>768</b>
Cargos	Custo Atual	Custo Futuro
DAS	1.324.857,14	649.340,32
FCPE	0,00	296.423,67
FG	150.181,89	139.538,29
<b>TOTAL</b>	<b>1.475.039,03</b>	<b>1.085.302,28</b>
Economia		
DAS	675.516,82	
FG	10.643,60	
Transformação de 200 DAS em FCPE		
R\$ DAS	R\$ FCPE	Economia
<b>494.038,92</b>	<b>296.423,67</b>	<b>197.615,25</b>

**40% de economia**



MINISTÉRIO DA  
SAÚDE





The background of the slide features a repeating pattern of the SUS logo, which consists of a white cross on a blue square, with the letters 'SUS' in white to its right. This pattern is set against a light blue gradient background. A solid dark blue horizontal band is positioned across the middle of the slide, containing the main title.

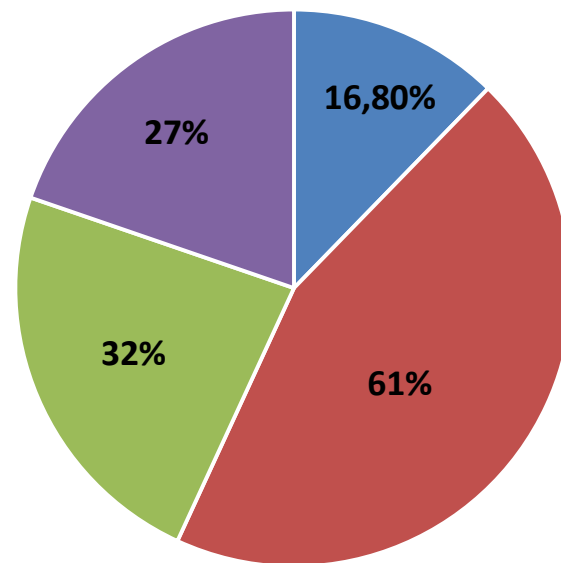
# Serviços gerais e patrimônio



## Redução média de 33% em despesas de aluguel e serviços gerais

- ✓ **Revistos 29 contratos**, o valor passou de R\$ 158,6 milhões para R\$ 106,4 milhões, que equivale a R\$ 52,2 milhões no que tange aos contratos de aluguel e serviços gerais

**Economia de  
R\$ 52,2 milhões/ano**



■ LOCAÇÃO DE IMÓVEL ■ IMPRESSOS ■ TELEFONIA ■ SERVIÇOS GERAIS



MINISTÉRIO DA  
SAÚDE



# DataSUS

# Revisão de 38 contratos de informática

Economia de R\$ 80,8 milhões/ano

- ✓ **R\$ 34,8 milhões** economizados na racionalização do número de links inativos
- ✓ **R\$ 31 milhões** com licitação de conexão de links
- ✓ **R\$ 15,08 milhões** referentes a redução dos contratos vigentes
- ✓ Portarias 664 e 665, que obriga a utilização de *softwares* disponíveis no Portal do *Software* Público que forem aderentes as necessidades do MS



# CartaSUS

# Digitalização da Carta SUS

- ✓ Utilização da Carta SUS (papel) por meio eletrônico
- ✓ Histórico de todos os procedimentos inseridos no Portal de Saúde do Cidadão
- ✓ Em 2015, foram enviadas **12,3 milhões** de cartas

Economia de  
R\$ 17 milhões/ano

**SUS** Carta nº

O Ministério da Saúde lhe envia esta carta para saber se você foi bem atendido durante o seu tratamento e internação no hospital do Sistema Único de Saúde. Você sabe que seu atendimento foi totalmente custeado pelo SUS, com recursos dos impostos pagos pelos cidadãos e que devem ser utilizados com toda atenção e respeito. É um direito seu. Por isso, nosso objetivo com esta correspondência é verificar se o recurso enviado pelo Ministério da Saúde foi corretamente utilizado e saber sobre a qualidade e as condições dos serviços oferecidos na sua cidade e/ou no local onde foi atendido.

A sua avaliação do serviço vai contribuir para melhorarmos a saúde no seu município e em todo o país. Por isso, pedimos que confira os dados da sua internação e responda o questionário que lhe enviamos abaixo.

O Ministério da Saúde quer continuar apoiando a sua recuperação. Neste momento, é importante seguir seu tratamento e adotar, cada vez mais, hábitos saudáveis que vão melhorar a sua qualidade de vida.

**Lembre-se de que o seu tratamento no SUS é gratuito. Se em algum momento você foi cobrado, tenha em mãos o número da carta e denuncie no Disque Saúde 136.**

**DADOS DO SEU ATENDIMENTO**

Nome do Paciente: \_\_\_\_\_  
Data de Nascimento: \_\_\_\_\_ Cartão Nacional de Saúde: \_\_\_\_\_  
Hospital: \_\_\_\_\_  
Município: \_\_\_\_\_ Estado: \_\_\_\_\_  
Data da Internação: \_\_\_\_\_ Data da Alta: \_\_\_\_\_  
Motivo da Internação: \_\_\_\_\_

**VALOR TOTAL PAGO PELO SUS NO SEU ATENDIMENTO**

RS \_\_\_\_\_

**Sempre é hora de combater a dengue.**  
Mantenha o lixo e a caixa d'água sempre fechados, guarde pneus e garrafas em locais cobertos.

**DISQUE SAÚDE 136**  
Ligue para o 136  
www.saude.gov.br

Processado por DATARUS (PR-DARUS)

Destaque aqui as informações. Destaque aqui as informações. Destaque aqui as informações.

**SUS** Ministério da Saúde  
**CARTÃO-RESPOSTA**

**Avaliação das instalações físicas do hospital**  
 Muito Bom  Bom  Regular  Ruim  Muito Ruim

**Avaliação da equipe médica**  
 Muito Bom  Bom  Regular  Ruim  Muito Ruim

**Avaliação da equipe de enfermagem**  
 Muito Bom  Bom  Regular  Ruim  Muito Ruim

**Avaliação da maneira como foi tratado(a)**  
 Muito Bom  Bom  Regular  Ruim  Muito Ruim

**Você recomendaria o hospital para um amigo ou familiar?**  
 Sim  Não

**Optional**  
E-mail: \_\_\_\_\_ Telefone: \_\_\_\_\_

**Instruções para preenchimento**  
1. Não rasure este cartão.  
2. Preencha a avaliação com caneta esferográfica de tinta AZUL ou PRETA.  
3. Marcação correta: ●  
4. Destaque na linha indicada e envie pelos Correios: nas caixas de coleta, ao cartório ou nas agências.

**Caso prefira, responda pelo DISQUE SAÚDE 136**  
www.saude.gov.br/cartoes



MINISTÉRIO DA  
SAÚDE



The background of the slide features a repeating pattern of the SUS logo, which consists of a white cross on a blue square, followed by the letters 'SUS' in a light blue font. This pattern is set against a light blue gradient background. A solid dark blue horizontal band is positioned across the middle of the slide, containing the main title in white text.

# Medicamentos e insumos estratégicos

# Compra de medicamentos, vacinas e insumos estratégicos

- ✓ Dos 33 contratos negociados, nenhum contrato teve reajuste de inflação do setor, de 12,5% (IPCA Farma)
- ✓ Além da contenção da correção pela inflação, nas negociações em R\$ (real), o Ministério da Saúde obteve desconto médio de 7% no valor unitário
- ✓ Nas negociações em US\$ (em dólares) os descontos foram ainda maiores, de 17% na unidade

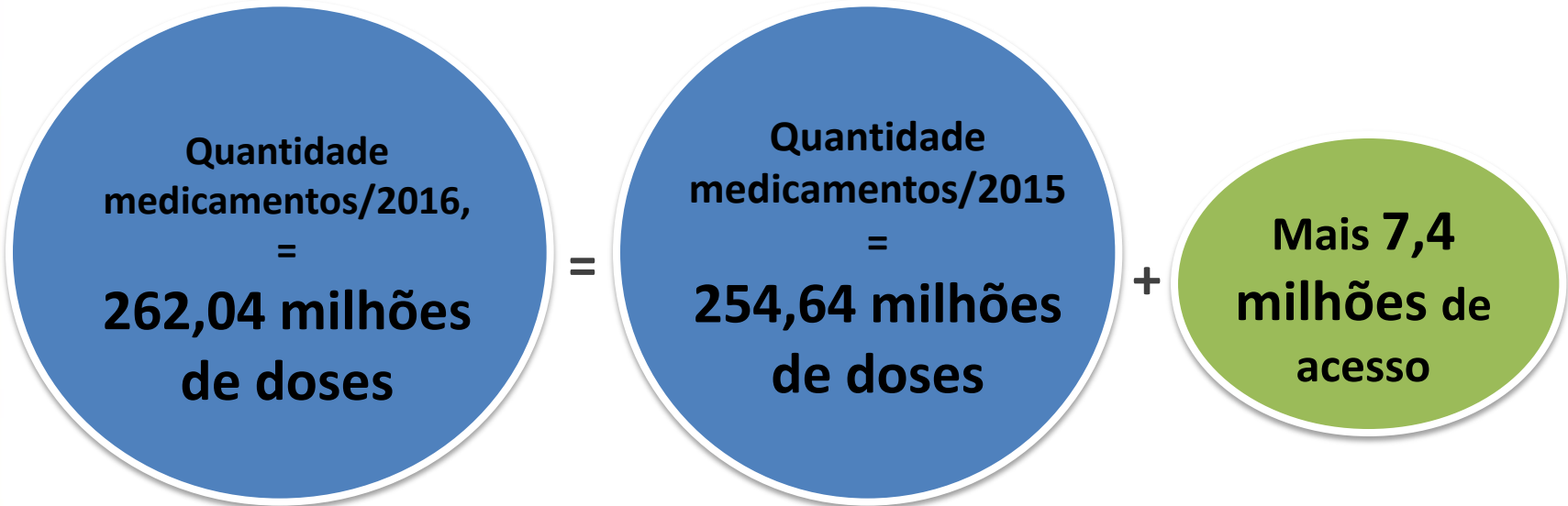
**Economia de até 39% na aquisição de medicamentos**





# Negociações permitiram economia na compra de medicamentos

**Economia de R\$ 222 milhões na aquisição de medicamentos**



- ✓ Em 2016, foram gastos R\$ 3,36 bilhões para aquisição de 33 medicamentos

The background features a repeating pattern of the SUS logo, which consists of a cross symbol and the letters 'SUS'. A solid blue horizontal bar is positioned across the middle of the image. The text 'Outras economias obtidas' is written in white on this bar.

# Outras economias obtidas

# Expansão da radioterapia

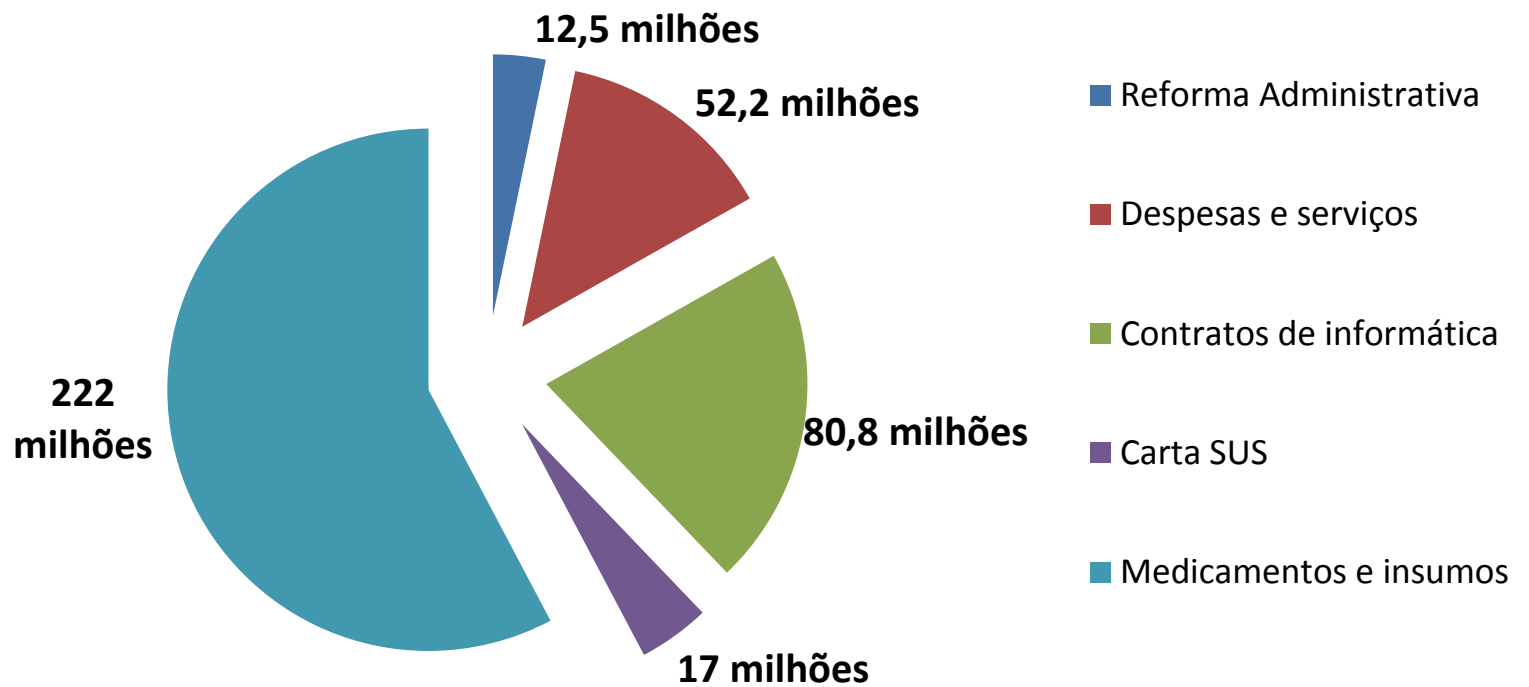
Economia de R\$ 25 milhões em 2016

- ✓ Em 2014, o Ministério da Saúde licitou a compra de 80 aceleradores no valor US\$ 600 mil
- ✓ O Ministério revisou 39 convênios que previam a compra de aceleradores no valor médio de US\$ 1,5 milhão, resultando na economia superior a 50% do valor



# Resultados

**Economia  
= R\$ 384,3 milhões**



**Eficiência**  
**100 dias de gestão**  
**= R\$ 857,1 milhões**

- ✓ No período não houve reajuste pela inflação setorial de 12,5% (IPCA Farma), na compra de medicamentos
- ✓ A correção acarretaria uma despesa adicional de **R\$ 447,8 milhões**
- ✓ Além disso, para o ano de 2016 houve uma redução específica de R\$ 25 milhões na negociação da compra dos aceleradores lineares, os demais valores são considerados anuais

# Déficit de R\$ 3,5 bilhões com estados e municípios

- ✓ Nos últimos cinco anos, acumulo de déficit de R\$ 3,5 bilhões/ano para custeio e ampliação de serviços de saúde
- ✓ Ao todo, o déficit impacta na habilitação ou funcionamento de 2.698 serviços do SUS

PLANO ORÇAMENTÁRIO	QTD PROCESSOS	ESTADUAL	MUNICIPAL	Total Geral
UPA - FUNCIONANDO COM PROCESSO DE HABILITAÇÃO; FUNCIONANDO SEM PORTARIA DE CUSTEIO e QUALIFICAÇÃO COM PROCESSO DE HABILITAÇÃO	99	8.340.000,00	173.610.000,00	181.950.000,00
UPA - CONCLUÍDA SEM FUNCIONAR, AGUARDANDO PROCESSO	140		235.770.000,00	235.770.000,00
CANCER	179	44.192.168,18	53.255.099,62	97.447.267,80
CEGONHA	121	51.677.080,60	55.522.683,08	107.199.763,68
CRACK	46	3.279.639,60	23.350.539,00	26.630.178,60
SAMU	201	19.471.632,00	43.082.833,00	62.554.465,00
SAÚDE MENTAL	216	3.358.980,00	54.097.651,44	57.456.631,44
VIVER SEM LIMITE	89	9.600.000,00	151.296.000,00	160.896.000,00
MAC - DEFICIT, HABILITAÇÃO, RUE, SERVIÇOS NOVOS, TABELA e UTI (COM CIB e EXECUÇÃO SUPERIOR A 80%)	1544	698.391.848,43	824.418.892,53	1.522.810.740,96
MAC - DEFICIT, HABILITAÇÃO, RUE, SERVIÇOS NOVOS, TABELA e UTI (SEM CIB)	63	399.660.911,81	354.540.148,43	754.201.060,24
	2698	1.237.972.260,62	1.968.943.847,10	3.206.916.107,72



Obrigado!

**Ricardo Barros**

Ministro da Saúde



MINISTÉRIO DA  
SAÚDE

