

INFORME SARGSUS

Situação da Alimentação do Relatório de Gestão Ano 2013-2014

Informações sobre Plano e Programação Anual de Saúde

1 – ESFERA MUNICIPAL

1.1 Relatório de Gestão Ano 2013

Até a presente data, 5.098 municípios enviaram seus RG 2013 aos respectivos conselhos de saúde, representando um percentual de 91,56%.

Na Figura 1, abaixo, apresentamos a situação de envio do RG 2013, e no Apêndice 1 o seu detalhamento incluindo a situação de apreciação do referido relatório.

A relação dos municípios que ainda não atualizaram o Sargsus quanto ao envio de seus Relatórios de Gestão 2013 aos Conselhos Municipais de Saúde encontra-se no endereço: www.saude.gov.br/sargsus.

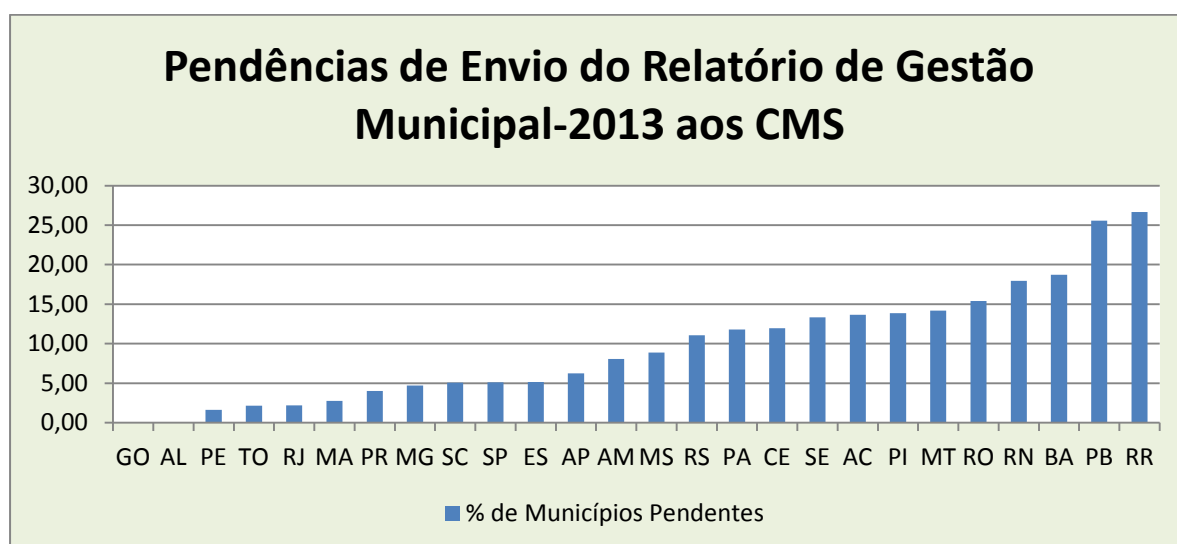


Figura 1 – Percentual de Municípios Pendentes por Estado

Fonte: DAI/SGEP/MS (Sargsus)

Data: 24/11/2015

1.2 Relatório de Gestão Ano 2014

Até agora 4664 municípios enviaram seus RG 2014 aos respectivos conselhos de saúde, representando um percentual de 84%.

Na Figura 2, abaixo, apresentamos a situação de envio do RG 2014, e no Apêndice 2 o seu detalhamento incluindo a situação de apreciação do referido relatório.

A relação dos municípios que ainda não atualizaram o Sargsus quanto ao envio de seus Relatórios de Gestão 2014 aos Conselhos Municipais de Saúde encontra-se no endereço: www.saude.gov.br/sargsus.

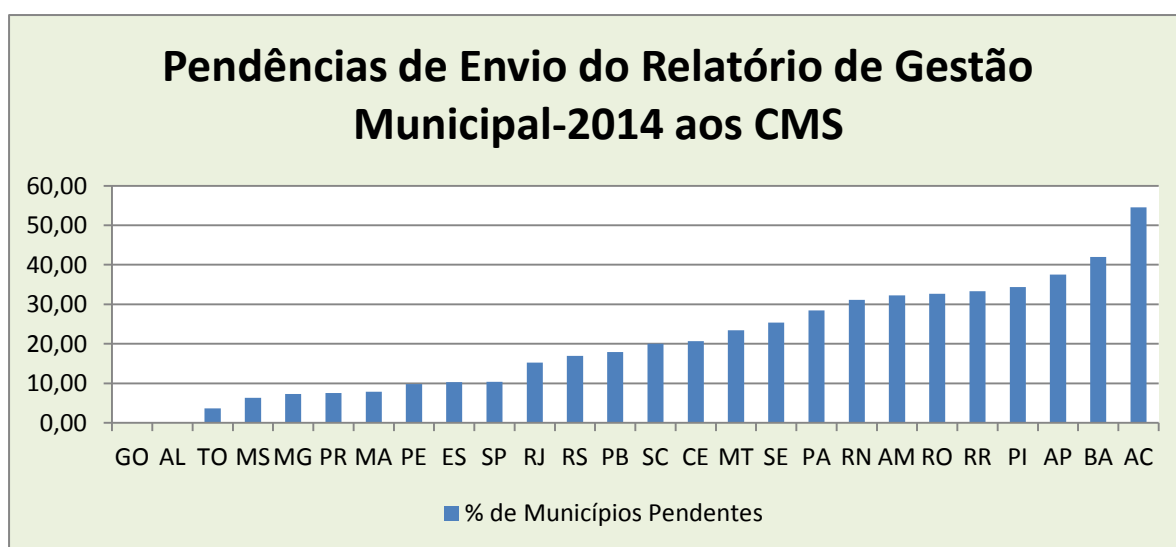


Figura 2 – Percentual de Municípios Pendentes por Estado
Fonte: DAI/SGEP/MS (Sargsus)
Data: 24/11/2015

1.3 – Planos Municipais de Saúde

Nas Figuras 3 e 4 abaixo apresentamos a atual situação referente à existência de Planos Municipais de Saúde no Brasil. A lista completa dos municípios e suas respectivas situações quanto ao Plano de Saúde encontra-se disponível no Sargsus em www.saude.gov.br/sargsus.

1.3.1 – Consolidado de Plano Municipal de Saúde Vigente no Brasil

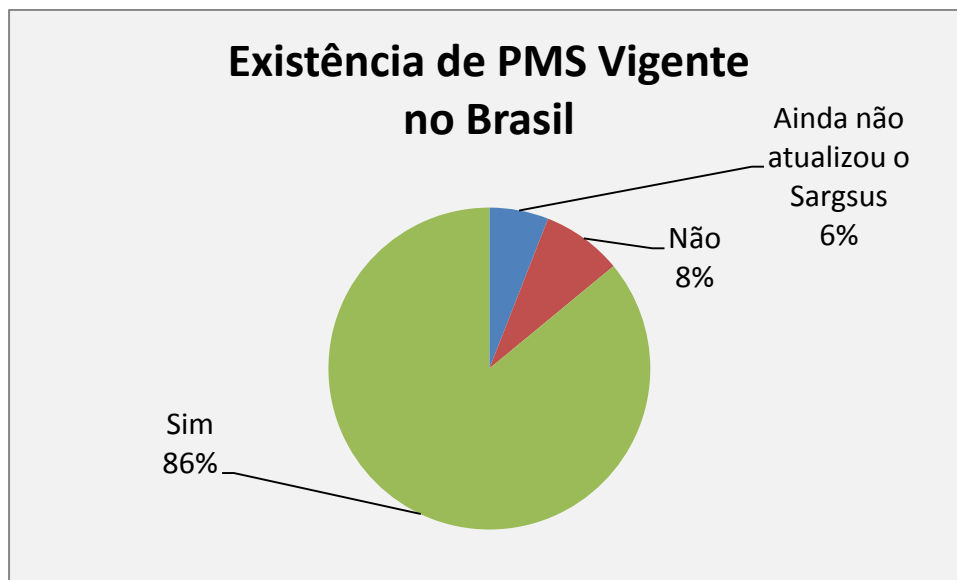


Figura 3 – Existência de PMS Vigente no Brasil

Fonte: DAI/SGEP/MS (Sargsus)

Data: 24/11/2015

1.3.2 – Consolidado de Plano Municipal de Saúde 2014-2017 no Brasil

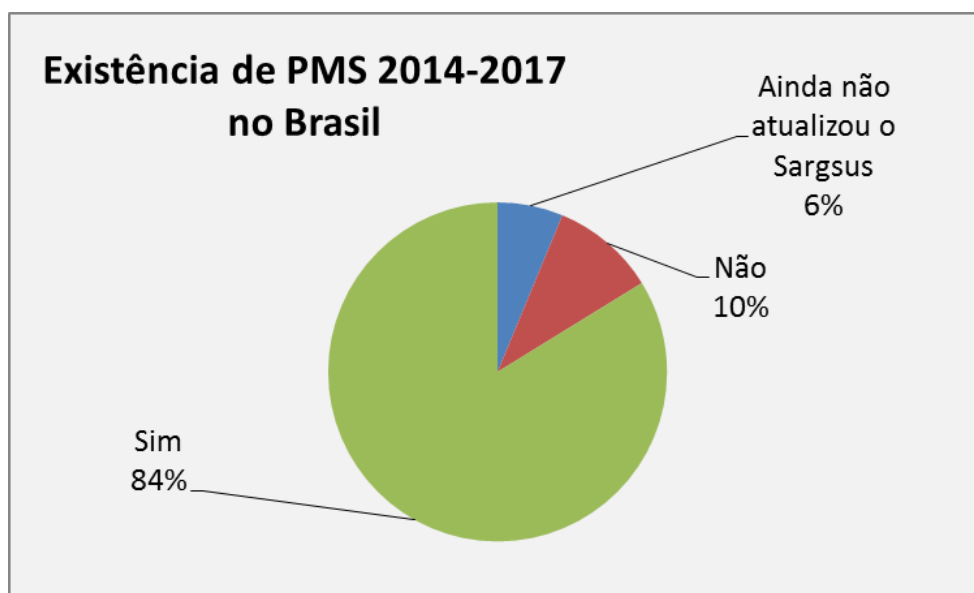


Figura 4 – Existência de PMS 2014-2017 no Brasil

Fonte: DAI/SGEP/MS (Sargsus)

Data: 24/11/2015

1.3.3 – Percentual de Municípios com Planos de Saúde 2014-2017 por Estado

Estado	% de Municípios com PMS 2014-2017
AC	40,9%
PI	45,1%
BA	67,9%
SE	68,0%
RO	69,2%
AM	71,0%
PB	71,7%
MT	73,8%
RN	74,3%
PA	76,4%
RS	79,7%
RR	80,0%
AP	81,3%
MA	82,0%
SC	84,1%
CE	88,0%
RJ	88,0%
MG	90,4%
ES	91,0%
GO	92,7%
SP	93,5%
TO	93,5%
AL	96,1%
PE	97,3%
PR	98,7%
MS	100,0%
Total	83,78%

Tabela 1 – Existência de PMS 2014-2017 por Estado

Fonte: DAI/SGEP/MS (Sargsus/RAG-2013/2014)

Data: 24/11/2015

No processo de monitoramento dos Planos Municipais de Saúde, dezessete municípios, ao elaborarem o Relatório de Gestão 2013, informaram que possuem Plano de Saúde vigente, porém o mesmo não abrange o período 2014-2017. Estes até o presente não elaboraram seus Relatórios de Gestão 2014 no Sargsus.

Em situação semelhante encontram-se 105 municípios que informaram possuir Plano vigente, mas declararam, em seus Relatórios de Gestão, que tais planos não atendem à periodicidade do tempo de governo (2014-2017).

1.4 – Programação Anual de Saúde 2015

Na Figura 5 e Tabelas 2 e 3 abaixo apresentamos a atual situação referente à existência de Programação Anual de Saúde 2015. A lista dos municípios que não possuem Programação Anual de Saúde 2015 ou não atualizaram o Sargsus encontra-se publicada em www.saude.gov.br/sargsus.

1.4.1 – Consolidado de Programação Anual de Saúde no Brasil

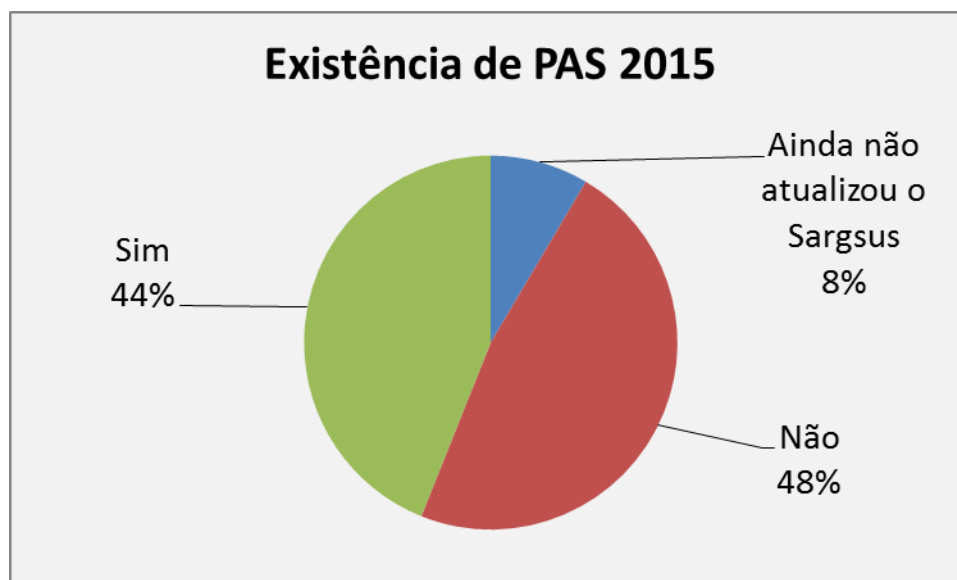


Figura 5 – Existência de Programação Anual de Saúde 2015

Fonte: DAI/SGEP/MS (Sargsus)

Data: 24/11/2015

MINISTÉRIO DA SAÚDE
SECRETARIA DE GESTÃO ESTRATÉGICA E PARTICIPATIVA
DEPARTAMENTO DE ARTICULAÇÃO INTERFEDERATIVA
COORDENAÇÃO GERAL DE ARTICULAÇÃO DE INSTRUMENTOS DE GESTÃO INTERFEDERATIVA

1.4.2 – Programação Anual de Saúde 2015 por Estado

AC	22	Não	83
Ainda não atualizou o Sargsus	9	Sim	40
Não	11	PA	144
Sim	2	Ainda não atualizou o Sargsus	14
AL	102	Não	76
Não	59	Sim	54
Sim	43	PB	223
AM	62	Ainda não atualizou o Sargsus	17
Ainda não atualizou o Sargsus	12	Não	142
Não	25	Sim	64
Sim	25	PE	184
AP	16	Ainda não atualizou o Sargsus	8
Ainda não atualizou o Sargsus	2	Não	59
Não	4	Sim	117
Sim	10	PI	224
BA	417	Ainda não atualizou o Sargsus	47
Ainda não atualizou o Sargsus	100	Não	101
Não	211	Sim	76
Sim	106	PR	399
CE	184	Ainda não atualizou o Sargsus	8
Ainda não atualizou o Sargsus	20	Não	126
Não	59	Sim	265
Sim	105	RJ	92
ES	78	Ainda não atualizou o Sargsus	5
Ainda não atualizou o Sargsus	7	Não	44
Não	25	Sim	43
Sim	46	RN	167
GO	246	Ainda não atualizou o Sargsus	28
Não	164	Não	82
Sim	82	Sim	57
MA	217	RO	52
Ainda não atualizou o Sargsus	10	Ainda não atualizou o Sargsus	6
Não	81	Não	33
Sim	126	Sim	13
MG	853	RR	15
Ainda não atualizou o Sargsus	36	Ainda não atualizou o Sargsus	1
Não	383	Não	12
Sim	434	Sim	2
MS	79	RS	497
Não	32	Ainda não atualizou o Sargsus	56
Sim	47	Não	310
MT	141	Sim	131
Ainda não atualizou o Sargsus	18	SC	295

MINISTÉRIO DA SAÚDE
SECRETARIA DE GESTÃO ESTRATÉGICA E PARTICIPATIVA
DEPARTAMENTO DE ARTICULAÇÃO INTERFEDERATIVA
COORDENAÇÃO GERAL DE ARTICULAÇÃO DE INSTRUMENTOS DE GESTÃO INTERFEDERATIVA

Ainda não atualizou o Sargsus	32	Ainda não atualizou o Sargsus	26
Não	143	Não	269
Sim	120	Sim	350
SE	75	TO	139
Ainda não atualizou o Sargsus	11	Ainda não atualizou o Sargsus	1
Não	53	Não	61
Sim	11	Sim	77
SP	645		

Tabela 2 – Existência de Programação Anual de Saúde 2015 por Estado

Fonte: DAI/SGEP/MS (Sargsus)
 Data: 24/11/2015

MINISTÉRIO DA SAÚDE
SECRETARIA DE GESTÃO ESTRATÉGICA E PARTICIPATIVA
DEPARTAMENTO DE ARTICULAÇÃO INTERFEDERATIVA
COORDENAÇÃO GERAL DE ARTICULAÇÃO DE INSTRUMENTOS DE GESTÃO INTERFEDERATIVA

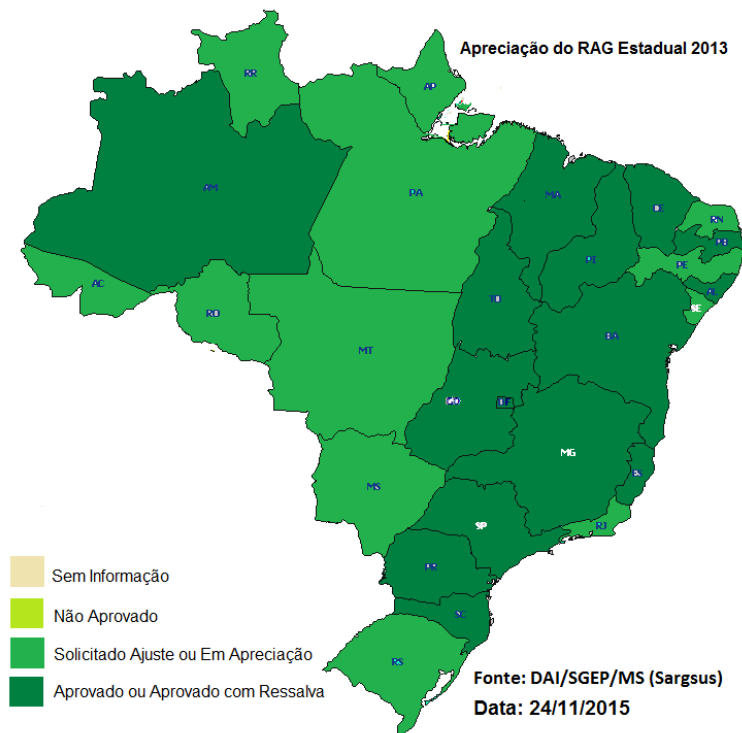
1.4.3 – Percentual de Programação Anual de Saúde 2015 por Estado

Estado	% de Municípios com PAS 2015
AC	9,1%
RR	13,3%
SE	14,7%
RO	25,0%
BA	25,4%
RS	26,4%
MT	28,4%
PB	28,7%
GO	33,3%
PI	33,9%
RN	34,1%
PA	37,5%
AM	40,3%
SC	40,7%
AL	42,2%
RJ	46,7%
MG	50,9%
SP	54,3%
TO	55,4%
CE	57,1%
MA	58,1%
ES	59,0%
MS	59,5%
AP	62,5%
PE	63,6%
PR	66,4%
Brasil	43,9%

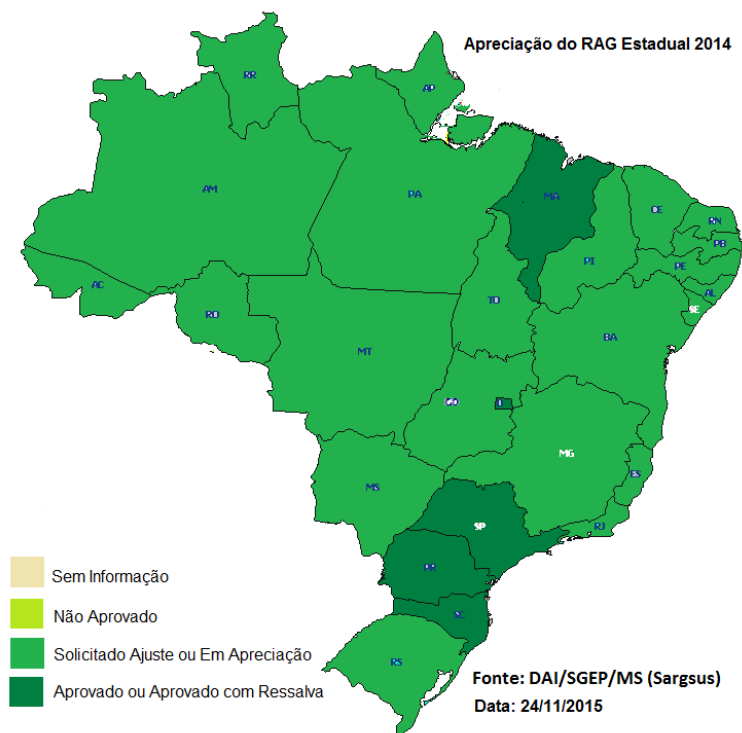
Tabela 3 – Existência de PAS 2015 por Estado
Fonte: DAI/SGEP/MS (Sargsus/RAG 2014)
Data: 24/11/2015

2 – ESFERA ESTADUAL

2.1 Ano 2013



2.3 Ano 2014



MINISTÉRIO DA SAÚDE
SECRETARIA DE GESTÃO ESTRATÉGICA E PARTICIPATIVA
DEPARTAMENTO DE ARTICULAÇÃO INTERFEDERATIVA
COORDENAÇÃO GERAL DE ARTICULAÇÃO DE INSTRUMENTOS DE GESTÃO INTERFEDERATIVA

Apêndice 1- Consolidado dos Dados no Brasil do RAG Municipal 2013

UF/Região	Aprovado		Aprovado com ressalvas		Não aprovado		Solicitado ajuste		Em apreciação pelo Conselho de Saúde		Sem informação	
	Nº	%	Nº	%	Nº	%	Nº	%	Nº	%	Nº	%
Total Brasil	3905	70,13	199	3,57	17	0,31	124	2,23	853	15,32	470	8,44
CENTRO-OESTE												
GO	204	82,93	11	4,47	1	0,41	2	0,81	28	11,38	0	0,00
MS	39	49,37	6	7,59	2	2,53	1	1,27	24	30,38	7	8,86
MT	88	62,41	10	7,09	1	0,71	2	1,42	20	14,18	20	14,18
NORDESTE												
AL	37	36,27	6	5,88	0	0,00	20	19,61	39	38,24	0	0,00
BA	254	60,91	7	1,68	1	0,24	2	0,48	75	17,99	78	18,71
CE	134	72,83	5	2,72	0	0,00	3	1,63	20	10,87	22	11,96
MA	148	68,20	4	1,84	0	0,00	0	0,00	59	27,19	6	2,76
PB	103	46,19	7	3,14	0	0,00	6	2,69	50	22,42	57	25,56
PE	145	78,80	6	3,26	0	0,00	7	3,80	23	12,50	3	1,63
PI	149	66,52	4	1,79	0	0,00	5	2,23	35	15,62	31	13,84
RN	97	58,08	6	3,59	0	0,00	8	4,79	26	15,57	30	17,96
SE	34	45,33	7	9,33	1	1,33	1	1,33	22	29,33	10	13,33
NORTE												
AC	11	50,00	3	13,64	0	0,00	0	0,00	5	22,73	3	13,64
AM	27	43,55	2	3,23	2	3,23	4	6,45	22	35,48	5	8,06
AP	1	6,25	1	6,25	0	0,00	0	0,00	13	81,25	1	6,25
PA	70	48,61	12	8,33	0	0,00	1	0,69	44	30,56	17	11,81
RO	23	44,23	0	0,00	2	3,85	2	3,85	17	32,69	8	15,38
RR	1	6,67	2	13,33	0	0,00	1	6,67	7	46,67	4	26,67
TO	119	85,61	4	2,88	1	0,72	3	2,16	9	6,47	3	2,16
SUDESTE												
ES	57	73,08	6	7,69	0	0,00	0	0,00	11	14,10	4	5,13
MG	710	83,24	30	3,52	1	0,12	22	2,58	50	5,86	40	4,69
RJ	45	48,91	8	8,70	2	2,17	1	1,09	34	36,96	2	2,17
SP	515	79,84	15	2,33	0	0,00	21	3,26	61	9,46	33	5,12
SUL												
PR	333	83,46	19	4,76	1	0,25	2	0,50	28	7,02	16	4,01
RS	327	65,79	8	1,61	2	0,40	8	1,61	97	19,52	55	11,07
SC	234	79,32	10	3,39	0	0,00	2	0,68	34	11,53	15	5,08

Fonte: DAI/SGEP/MS (Sargsus)

Data: 24/11/2015

MINISTÉRIO DA SAÚDE
SECRETARIA DE GESTÃO ESTRATÉGICA E PARTICIPATIVA
DEPARTAMENTO DE ARTICULAÇÃO INTERFEDERATIVA
COORDENAÇÃO GERAL DE ARTICULAÇÃO DE INSTRUMENTOS DE GESTÃO INTERFEDERATIVA

Apêndice 2- Consolidado dos Dados no Brasil do RAG Municipal 2014

UF/Região	Aprovado		Aprovado com ressalvas		Não aprovado		Solicitado ajuste		Em apreciação pelo Conselho de Saúde		Sem informação	
	Nº	%	Nº	%	Nº	%	Nº	%	Nº	%	Nº	%
Total Brasil	3293	59,14	199	3,57	9	0,16	201	3,61	962	17,28	904	16,24
CENTRO-OESTE												
GO	177	71,95	10	4,07	2	0,81	15	6,10	42	17,07	0	0,00
MS	30	37,97	6	7,59	1	1,27	4	5,06	33	41,77	5	6,33
MT	75	53,19	11	7,80	0	0,00	3	2,13	19	13,48	33	23,40
NORDESTE												
AL	27	26,47	5	4,90	0	0,00	19	18,63	51	50,00	0	0,00
BA	165	39,57	6	1,44	0	0,00	14	3,36	57	13,67	175	41,97
CE	111	60,33	1	0,54	0	0,00	3	1,63	31	16,85	38	20,65
MA	146	67,28	5	2,30	0	0,00	1	0,46	48	22,12	17	7,83
PB	100	44,84	8	3,59	0	0,00	14	6,28	61	27,35	40	17,94
PE	109	59,24	8	4,35	0	0,00	8	4,35	41	22,28	18	9,78
PI	110	49,11	2	0,89	0	0,00	11	4,91	24	10,71	77	34,38
RN	60	35,93	5	2,99	0	0,00	16	9,58	34	20,36	52	31,14
SE	23	30,67	7	9,33	0	0,00	3	4,00	23	30,67	19	25,33
NORTE												
AC	5	22,73	1	4,55	0	0,00	0	0,00	4	18,18	12	54,55
AM	17	27,42	5	8,06	1	1,61	2	3,23	17	27,42	20	32,26
AP	0	0,00	1	6,25	0	0,00	0	0,00	9	56,25	6	37,50
PA	50	34,72	3	2,08	0	0,00	11	7,64	39	27,08	41	28,47
RO	16	30,77	3	5,77	0	0,00	3	5,77	13	25,00	17	32,69
RR	0	0,00	1	6,67	0	0,00	1	6,67	8	53,33	5	33,33
TO	112	80,58	5	3,60	1	0,72	1	0,72	15	10,79	5	3,60
SUDESTE												
ES	44	56,41	6	7,69	0	0,00	4	5,13	16	20,51	8	10,26
MG	618	72,45	33	3,87	2	0,23	35	4,10	103	12,08	62	7,27
RJ	30	32,61	7	7,61	1	1,09	3	3,26	37	40,22	14	15,22
SP	474	73,49	23	3,57	0	0,00	10	1,55	71	11,01	67	10,39
SUL												
PR	300	75,19	19	4,76	1	0,25	11	2,76	38	9,52	30	7,52
RS	314	63,18	13	2,62	0	0,00	4	0,80	82	16,50	84	16,90
SC	180	61,02	5	1,69	0	0,00	5	1,69	46	15,59	59	20,00

Fonte: DAI/SGEP/MS (Sargsus)

Data: 24/11/2015

MINISTÉRIO DA SAÚDE
SECRETARIA DE GESTÃO ESTRATÉGICA E PARTICIPATIVA
DEPARTAMENTO DE ARTICULAÇÃO INTERFEDERATIVA
COORDENAÇÃO GERAL DE ARTICULAÇÃO DE INSTRUMENTOS DE GESTÃO INTERFEDERATIVA

Apêndice 3- Planos Estaduais de Saúde

UF/Região	EXISTÊNCIA DE PLANO DE SAÚDE	Apreciação do Conselho Estadual de Saúde		
		Situação	N. da Resolução	Data da Resolução
CENTRO-OESTE				
DF	S	Aprovado	395	14/08/2012
GO	S	Aprovado	112013	11/11/2014
MS	S	Aprovado	151	21/12/2011
MT	S	Aprovado	2	19/03/2014
NORDESTE				
AL	S	Aprovado	18	24/02/2012
BA	S	Aprovado	62012	12/07/2012
CE	S	Aprovado	22	03/06/2013
MA	S	Aprovado	30	29/10/2012
PB	S	Aprovado	942012	28/12/2012
PE	S	Aprovado	483	15/02/2012
PI	S	Aprovado	26	21/03/2013
RN	S	Aprovado	176	29/07/2013
SE	S	Aprovado	6	19/11/2012
NORTE				
AC	S	Aprovado	19	18/03/2013
AM	S	Aprovado	8	26/03/2013
AP	S	Aprovado	15	25/11/2014
PA	S	Aprovado	39	28/05/2013
RO	S	Aprovado	27	12/06/2013
RR	S	Aprovado	453	19/02/2013
TO	S	Aprovado	419	22/01/2015
SUDESTE				
ES	S	Aprovado	784	29/11/2012
MG	S	Aprovado	2	14/11/2012
RJ	S	Aprovado	86	24/05/2012
SP	S	Aprovado	4	11/06/2012
SUL				
PR	S	Aprovado	6	30/04/2012
RS	S	Aprovado	3	01/10/2013
SC	S	Aprovado	7	15/12/2011

Fonte: DAI/SGEP/MS (Sargsus)

Data: 24/11/2015

Brasília-DF, 24 de novembro de 2015.