

INFORME SARGSUS

Situação da Alimentação do Relatório de Gestão Ano 2012-2014

Informações sobre Plano e Programação Anual de Saúde

1 – ESFERA MUNICIPAL

1.1 Relatório de Gestão Ano 2012

Na Figura 1 e Quadro 1 abaixo apresentamos a situação atual de envio e apreciação do RG 2012, e no Apêndice 1 o seu detalhamento.

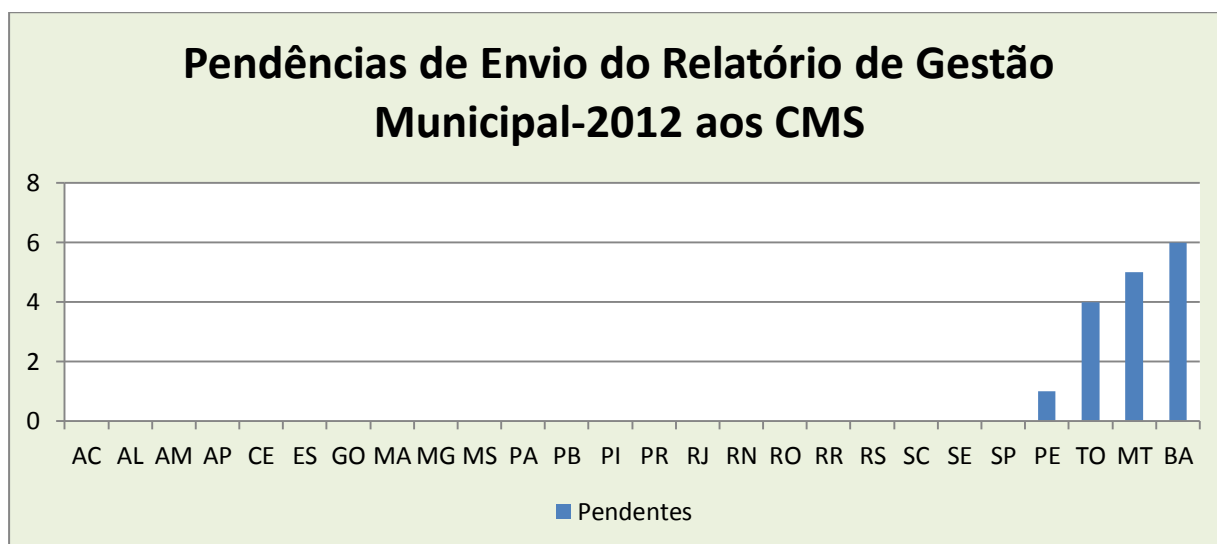


Figura 1 – Total de Municípios Pendentes por Estado

Fonte: MS/SGEP/DAI (Sargsus)

Data: 24/03/2015

UF	Município
BA	ANGICAL
BA	BAIANOPOLIS
BA	BOA VISTA DO TUPIM
BA	GUARATINGA
BA	ITAGIBA
BA	ITANAGRA
MT	ACORIZAL
MT	BARAO DE MELGACO
MT	CACERES
MT	POCONE
MT	SANTO ANTONIO DO LEVERGER
PE	GAMELEIRA
TO	DIANOPOLIS
TO	ESPERANTINA
TO	MIRANORTE
TO	PRESIDENTE KENNEDY

Quadro 1 – Municípios Pendentes do Envio do Relatório de Gestão 2012 aos CMS

Fonte: MS/SGEP/DAI (Sargsus)

Data: 24/03/2015

1.2 Relatório de Gestão Ano 2013

Até a presente data, 4.919 municípios enviaram seus RG 2013 aos respectivos conselhos de saúde, representando um percentual de 88,34%.

Na Figura 2, abaixo, apresentamos a situação de envio do RG 2013, e no Apêndice 2 o seu detalhamento incluindo a situação de apreciação do referido relatório.

A relação dos municípios que ainda não atualizaram o Sargsus quanto ao envio de seus Relatórios de Gestão 2013 aos Conselhos Municipais de Saúde encontra-se no endereço: www.saude.gov.br/sargsus.

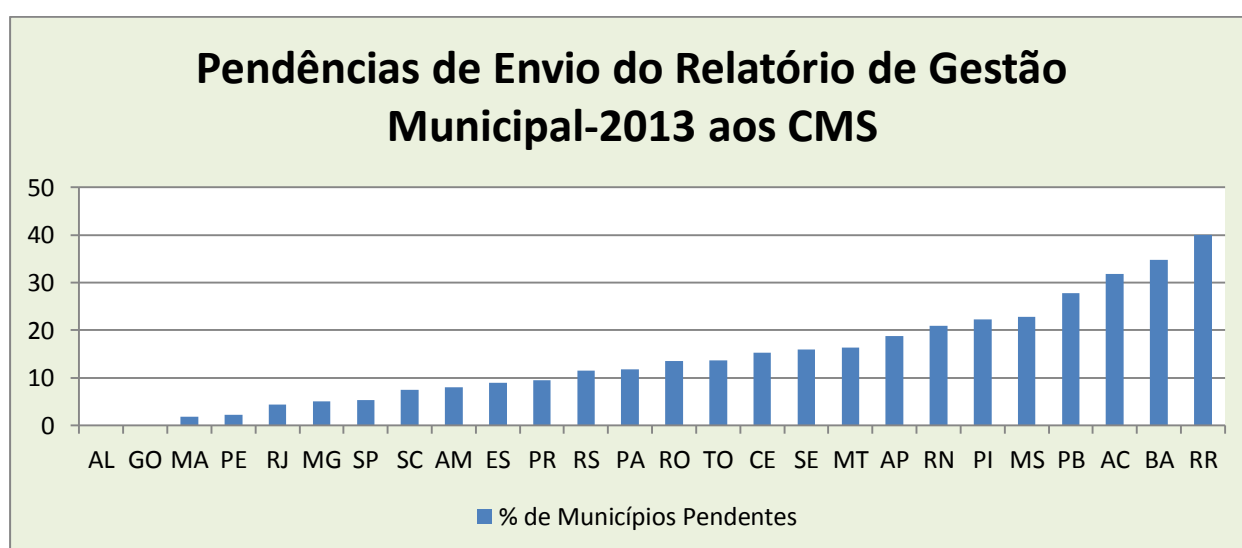


Figura 2 – Percentual de Municípios Pendentes por Estado
Fonte: MS/SGEP/DAI (Sargsus)
Data: 24/03/2015

1.3 Relatório de Gestão Ano 2014

Até agora, 316 municípios enviaram seus RG 2014 aos respectivos conselhos de saúde, representando um percentual de 5,57%.

Na Figura 3, abaixo, apresentamos a situação de envio do RG 2014, e no Apêndice 3 o seu detalhamento incluindo a situação de apreciação do referido relatório.

A relação dos municípios que ainda não atualizaram o Sargsus quanto ao envio de seus Relatórios de Gestão 2014 aos Conselhos Municipais de Saúde encontra-se no endereço: www.saude.gov.br/sargsus.

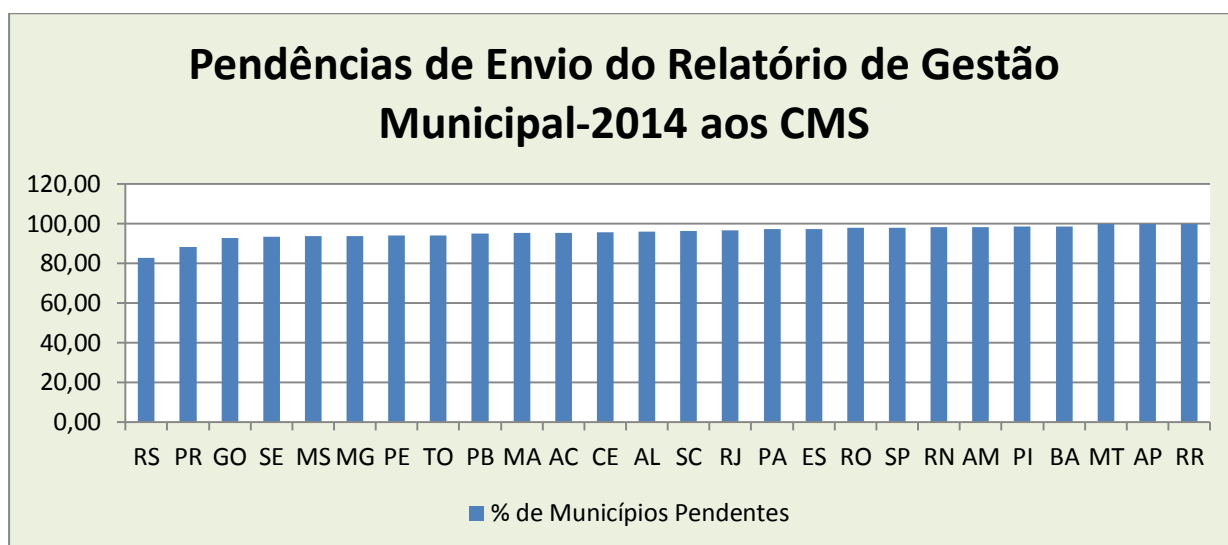


Figura 3 – Percentual de Municípios Pendentes por Estado
 Fonte: MS/SGEP/DAI (Sargsus)
 Data: 24/03/2015

1.4 – Planos Municipais de Saúde Vigentes

Na Figura 4 e Tabelas 1 e 2 abaixo apresentamos a atual situação referente à existência de Planos Municipais de Saúde vigentes. A lista dos municípios que não possuem Plano de Saúde vigente ou não atualizaram o Sargsus encontra-se em www.saude.gov.br/sargsus.

1.4.1 – Consolidado de Plano Municipal de Saúde no Brasil

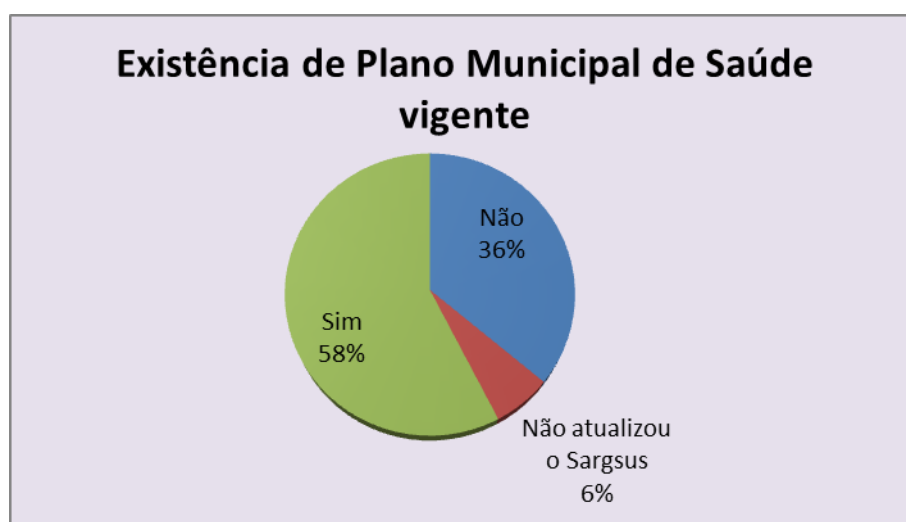


Figura 4 – Existência de Plano Municipal de Saúde Vigente no Brasil
 Fonte: MS/SGEP/DAI (Sargsus/RG-2013)
 Data: 24/03/2015

MINISTÉRIO DA SAÚDE
SECRETARIA DE GESTÃO ESTRATÉGICA E PARTICIPATIVA
DEPARTAMENTO DE ARTICULAÇÃO INTERFEDERATIVA
COORDENAÇÃO GERAL DE ARTICULAÇÃO DE INSTRUMENTOS DE GESTÃO INTERFEDERATIVA

1.4.2 – Situação de Plano Municipal de Saúde por Estado

Existência de Plano Municipal Vigente	
AC	22
Não	10
Não atualizou o Sargsus	2
Sim	10
AL	102
Não	46
Não atualizou o Sargsus	2
Sim	54
AM	62
Não	27
Não atualizou o Sargsus	5
Sim	30
AP	16
Não	5
Não atualizou o Sargsus	1
Sim	10
BA	417
Não	228
Não atualizou o Sargsus	69
Sim	120
CE	184
Não	65
Não atualizou o Sargsus	18
Sim	101
ES	78
Não	13
Não atualizou o Sargsus	5
Sim	60
GO	246
Não	66
Não atualizou o Sargsus	6
Sim	174
MA	217
Não	103
Não atualizou o Sargsus	6
Sim	108
MG	853
Não	255
Não atualizou o Sargsus	24
Sim	574

MINISTÉRIO DA SAÚDE
SECRETARIA DE GESTÃO ESTRATÉGICA E PARTICIPATIVA
DEPARTAMENTO DE ARTICULAÇÃO INTERFEDERATIVA
COORDENAÇÃO GERAL DE ARTICULAÇÃO DE INSTRUMENTOS DE GESTÃO INTERFEDERATIVA

Existência de Plano Municipal Vigente	
MS	79
Não	16
Não atualizou o Sargsus	8
Sim	55
MT	141
Não	64
Não atualizou o Sargsus	11
Sim	66
PA	144
Não	58
Não atualizou o Sargsus	15
Sim	71
PB	223
Não	137
Não atualizou o Sargsus	32
Sim	54
PE	184
Não	47
Não atualizou o Sargsus	4
Sim	133
PI	224
Não	165
Não atualizou o Sargsus	22
Sim	37
PR	399
Não	68
Não atualizou o Sargsus	15
Sim	316
RJ	92
Não	43
Não atualizou o Sargsus	3
Sim	46
RN	167
Não	81
Não atualizou o Sargsus	22
Sim	64
RO	52
Não	27
Não atualizou o Sargsus	4
Sim	21

MINISTÉRIO DA SAÚDE
SECRETARIA DE GESTÃO ESTRATÉGICA E PARTICIPATIVA
DEPARTAMENTO DE ARTICULAÇÃO INTERFEDERATIVA
COORDENAÇÃO GERAL DE ARTICULAÇÃO DE INSTRUMENTOS DE GESTÃO INTERFEDERATIVA

Existência de Plano Municipal Vigente	
RR	15
Não	10
Não atualizou o Sargsus	1
Sim	4
RS	497
Não	162
Não atualizou o Sargsus	40
Sim	295
SC	295
Não	119
Não atualizou o Sargsus	11
Sim	165
SE	75
Não	41
Não atualizou o Sargsus	10
Sim	24
SP	645
Não	127
Não atualizou o Sargsus	12
Sim	506
TO	139
Não	24
Não atualizou o Sargsus	8
Sim	107

Tabela 1 – Situação de Plano Municipal de Saúde por Estado
Fonte: MS/SGEP/DAI (Sargsus/RAG-2013)
Data: 24/03/2015

MINISTÉRIO DA SAÚDE
SECRETARIA DE GESTÃO ESTRATÉGICA E PARTICIPATIVA
DEPARTAMENTO DE ARTICULAÇÃO INTERFEDERATIVA
COORDENAÇÃO GERAL DE ARTICULAÇÃO DE INSTRUMENTOS DE GESTÃO INTERFEDERATIVA

1.4.3 – Percentual de Municípios com Planos de Saúde Vigentes por Estado

Estado	% de Municípios Com Plano de Saúde Vigente
PI	16,5%
PB	24,2%
RR	26,7%
BA	28,8%
SE	32,0%
RN	38,3%
RO	40,4%
AC	45,5%
MT	46,8%
AM	48,4%
PA	49,3%
MA	49,8%
RJ	50,0%
AL	52,9%
CE	54,9%
SC	55,9%
RS	59,4%
AP	62,5%
MG	67,3%
MS	69,6%
GO	70,7%
PE	72,3%
ES	76,9%
TO	77,0%
SP	78,4%
PR	79,2%

Tabela 2 – Existência de Plano de Saúde Vigente por Estado

Fonte: MS/SGEP/DAI (Sargsus/RAG-2013)

Data: 24/03/2015

1.5 – Programação Anual de Saúde 2014

Na Figura 5 e Tabelas 3 e 4 abaixo apresentamos a atual situação referente à existência de Programação Anual de Saúde 2014. A lista dos municípios que não possuem Programação Anual de Saúde 2014 ou não atualizaram o Sargsus encontra-se publicada em www.saude.gov.br/sargsus.

1.5.1 – Consolidado de Programação Anual de Saúde no Brasil



Figura 5 – Existência de Programação Anual de Saúde 2014
 Fonte: MS/SGEP/DAI (Sargsus/RG-2013)
 Data: 24/03/2015

1.5.2 – Programação Anual de Saúde 2014 por Estado

Existência de PAS 2014	
AC	22
Não	16
Não atualizou o Sargsus	2
Sim	4
AL	102
Não	63
Não atualizou o Sargsus	3
Sim	36

MINISTÉRIO DA SAÚDE
SECRETARIA DE GESTÃO ESTRATÉGICA E PARTICIPATIVA
DEPARTAMENTO DE ARTICULAÇÃO INTERFEDERATIVA
COORDENAÇÃO GERAL DE ARTICULAÇÃO DE INSTRUMENTOS DE GESTÃO INTERFEDERATIVA

Existência de PAS 2014	
AM	62
Não	32
Não atualizou o Sargsus	5
Sim	25
AP	16
Não	6
Não atualizou o Sargsus	1
Sim	9
BA	417
Não	248
Não atualizou o Sargsus	75
Sim	94
CE	184
Não	78
Não atualizou o Sargsus	22
Sim	84
ES	78
Não	33
Não atualizou o Sargsus	6
Sim	39
GO	246
Não	184
Não atualizou o Sargsus	10
Sim	52
MA	217
Não	87
Não atualizou o Sargsus	6
Sim	124
MG	853
Não	455
Não atualizou o Sargsus	32
Sim	366
MS	79
Não	39
Não atualizou o Sargsus	7
Sim	33
MT	141
Não	91
Não atualizou o Sargsus	13
Sim	37

MINISTÉRIO DA SAÚDE
SECRETARIA DE GESTÃO ESTRATÉGICA E PARTICIPATIVA
DEPARTAMENTO DE ARTICULAÇÃO INTERFEDERATIVA
COORDENAÇÃO GERAL DE ARTICULAÇÃO DE INSTRUMENTOS DE GESTÃO INTERFEDERATIVA

Existência de PAS 2014	
PA	144
Não	81
Não atualizou o Sargsus	15
Sim	48
PB	223
Não	148
Não atualizou o Sargsus	35
Sim	40
PE	184
Não	67
Não atualizou o Sargsus	6
Sim	111
PI	224
Não	139
Não atualizou o Sargsus	26
Sim	59
PR	399
Não	170
Não atualizou o Sargsus	23
Sim	206
RJ	92
Não	53
Não atualizou o Sargsus	7
Sim	32
RN	167
Não	114
Não atualizou o Sargsus	23
Sim	30
RO	52
Não	36
Não atualizou o Sargsus	4
Sim	12
RR	15
Não	10
Não atualizou o Sargsus	1
Sim	4
RS	497
Não	330
Não atualizou o Sargsus	44
Sim	123

MINISTÉRIO DA SAÚDE
SECRETARIA DE GESTÃO ESTRATÉGICA E PARTICIPATIVA
DEPARTAMENTO DE ARTICULAÇÃO INTERFEDERATIVA
COORDENAÇÃO GERAL DE ARTICULAÇÃO DE INSTRUMENTOS DE GESTÃO INTERFEDERATIVA

Existência de PAS 2014	
SC	295
Não	172
Não atualizou o Sargsus	11
Sim	112
SE	75
Não	51
Não atualizou o Sargsus	10
Sim	14
SP	645
Não	275
Não atualizou o Sargsus	17
Sim	353
TO	139
Não	44
Não atualizou o Sargsus	8
Sim	87

Tabela 3 – Existência de Programação Anual de Saúde 2014 por Estado

Fonte: MS/SGEP/DAI (Sargsus/RG-2013)

Data: 24/03/2015

MINISTÉRIO DA SAÚDE
SECRETARIA DE GESTÃO ESTRATÉGICA E PARTICIPATIVA
DEPARTAMENTO DE ARTICULAÇÃO INTERFEDERATIVA
COORDENAÇÃO GERAL DE ARTICULAÇÃO DE INSTRUMENTOS DE GESTÃO INTERFEDERATIVA

1.5.3 – Percentual de Programação Anual de Saúde 2014 por Estado

Estado	% de Municípios com PAS 2014
PB	17,9%
RN	18,0%
AC	18,2%
SE	18,7%
GO	21,1%
BA	22,5%
RO	23,1%
RS	24,7%
MT	26,2%
PI	26,3%
RR	26,7%
PA	33,3%
RJ	34,8%
AL	35,3%
SC	38,0%
AM	40,3%
MS	41,8%
MG	42,9%
CE	45,7%
ES	50,0%
PR	51,6%
SP	54,7%
AP	56,3%
MA	57,1%
PE	60,3%
TO	62,6%

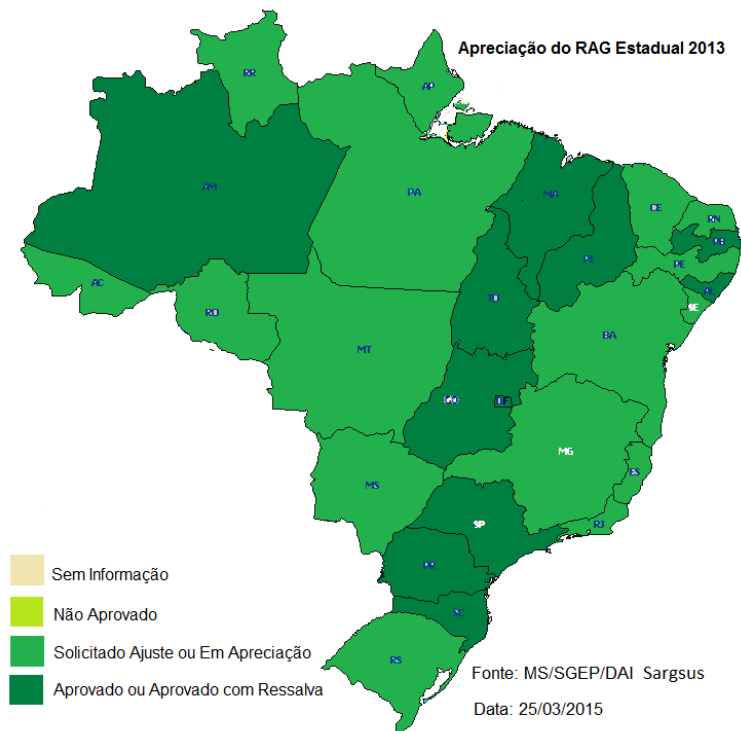
Quadro 5 – Existência de Programação Anual de Saúde 2014 por Estado

Fonte: MS/SGEP/DAI (Sargsus/RAG-2013)

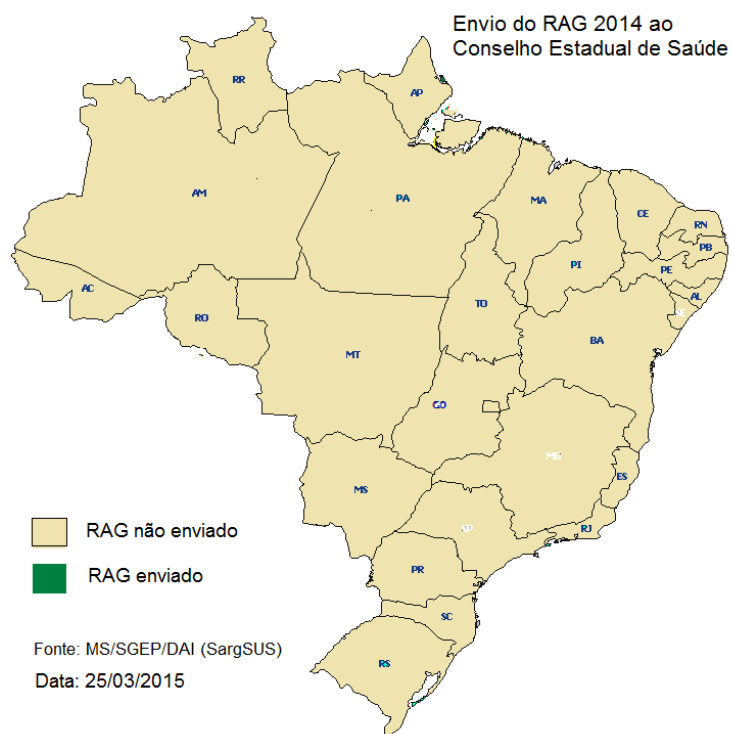
Data: 24/03/2015

2 – ESFERA ESTADUAL

2.1 Ano 2013



2.3 Ano 2014



MINISTÉRIO DA SAÚDE
SECRETARIA DE GESTÃO ESTRATÉGICA E PARTICIPATIVA
DEPARTAMENTO DE ARTICULAÇÃO INTERFEDERATIVA
COORDENAÇÃO GERAL DE ARTICULAÇÃO DE INSTRUMENTOS DE GESTÃO INTERFEDERATIVA

Apêndice 1- Consolidado dos Dados no Brasil do RG Municipal 2012

UF/Região	Aprovado		Aprovado com ressalvas		Não aprovado		Solicitado ajuste		Em apreciação pelo Conselho de Saúde		Sem informação	
	Nº	%	Nº	%	Nº	%	Nº	%	Nº	%	Nº	%
Total Brasil	4087	73,44	442	7,95	52	0,94	101	1,82	858	15,55	16	0,29
CENTRO-OESTE												
GO	185	75,20	32	13,01	0	0,00	0	0,00	29	11,79	0	0,00
MS	44	56,41	12	15,38	2	2,56	0	0,00	20	25,64	0	0,00
MT	107	75,89	15	10,64	3	2,13	4	2,84	7	4,96	5	3,55
NORDESTE												
AL	47	46,08	15	14,71	0	0,00	13	12,75	27	26,47	0	0,00
BA	229	54,59	45	10,87	6	1,45	4	0,97	127	30,68	6	1,45
CE	161	87,50	9	4,89	0	0,00	2	1,09	12	6,52	0	0,00
MA	137	63,13	16	7,37	4	1,84	4	1,84	56	25,81	0	0,00
PB	104	46,64	16	7,17	2	0,90	8	3,59	93	41,70	0	0,00
PE	122	66,30	22	11,96	0	0,00	4	2,17	35	19,02	1	0,54
PI	183	81,70	21	9,38	0	0,00	0	0,00	20	8,93	0	0,00
RN	105	62,87	15	8,98	1	0,60	8	4,79	38	22,75	0	0,00
SE	40	53,33	16	21,33	2	2,67	5	6,67	12	16,00	0	0,00
NORTE												
AC	9	40,91	1	4,55	0	0,00	3	13,64	9	40,91	0	0,00
AM	28	45,16	7	11,29	2	3,23	0	0,00	25	40,32	0	0,00
AP	1	6,25	2	12,50	0	0,00	0	0,00	13	81,25	0	0,00
PA	60	41,96	22	15,38	3	2,10	7	4,90	51	35,66	0	0,00
RO	31	59,62	4	7,69	2	3,85	1	1,92	14	26,92	0	0,00
RR	1	6,67	2	13,33	0	0,00	1	6,67	11	73,33	0	0,00
TO	92	66,19	9	6,47	2	1,44	6	4,32	26	18,71	4	2,88
SUDESTE												
ES	60	76,92	5	6,41	1	1,28	2	2,56	10	12,82	0	0,00
MG	761	89,20	34	3,99	3	0,35	13	1,53	41	4,81	0	0,00
RJ	48	51,65	14	15,38	1	1,10	3	3,30	26	28,57	0	0,00
SP	573	88,84	23	3,57	5	0,78	2	0,31	42	6,51	0	0,00
SUL												
PR	325	81,45	44	11,03	11	2,76	5	1,25	14	3,51	0	0,00
RS	375	75,56	21	4,24	1	0,20	5	1,01	94	18,99	0	0,00
SC	259	88,40	20	6,83	1	0,34	1	0,34	12	4,10	0	0,00

Fonte: MS/SGEP/DAI (Sargsus)

Data: 24/03/2015

MINISTÉRIO DA SAÚDE
SECRETARIA DE GESTÃO ESTRATÉGICA E PARTICIPATIVA
DEPARTAMENTO DE ARTICULAÇÃO INTERFEDERATIVA
COORDENAÇÃO GERAL DE ARTICULAÇÃO DE INSTRUMENTOS DE GESTÃO INTERFEDERATIVA

Apêndice 2- Consolidado dos Dados no Brasil do RG Municipal 2013

UF/Região	Aprovado		Aprovado com ressalvas		Não aprovado		Solicitado ajuste		Em apreciação pelo Conselho de Saúde		Sem informação	
	Nº	%	Nº	%	Nº	%	Nº	%	Nº	%	Nº	%
Total Brasil	3656	65,68	184	3,31	10	0,18	138	2,48	930	16,77	650	11,67
CENTRO-OESTE												
GO	200	81,30	14	5,69	0	0,00	0	0,00	32	13,01	0	0,00
MS	35	44,30	5	6,33	0	0,00	1	1,27	20	25,32	18	22,78
MT	83	58,87	10	7,09	1	0,71	0	0,00	24	17,02	23	16,31
NORDESTE												
AL	34	33,33	4	3,92	0	0,00	22	21,57	42	41,18	0	0,00
BA	179	43,24	3	0,72	1	0,24	4	0,97	85	20,05	145	34,78
CE	123	66,85	4	2,17	0	0,00	3	1,63	26	14,13	28	15,22
MA	151	69,59	4	1,84	0	0,00	1	0,46	57	26,27	4	1,84
PB	93	41,70	7	3,14	0	0,00	6	2,69	55	24,66	62	27,80
PE	138	75,00	5	2,72	0	0,00	7	3,80	30	16,30	4	2,17
PI	145	64,73	3	1,34	0	0,00	1	0,45	25	11,16	50	22,32
RN	93	55,69	7	4,19	0	0,00	8	4,79	24	14,37	35	20,96
SE	29	38,67	6	8,00	1	1,33	2	2,67	25	33,33	12	16,00
NORTE												
AC	8	36,36	2	9,09	0	0,00	0	0,00	5	22,73	7	31,82
AM	20	32,26	2	3,23	0	0,00	5	8,06	30	48,39	5	8,06
AP	1	6,25	1	6,25	0	0,00	0	0,00	11	68,75	3	18,75
PA	63	43,75	13	9,03	0	0,00	3	2,08	48	33,33	17	11,81
RO	19	36,54	0	0,00	2	3,85	4	7,69	20	38,46	7	13,46
RR	1	6,67	2	13,33	0	0,00	2	13,33	4	26,67	6	40,00
TO	106	76,26	3	2,16	0	0,00	3	2,16	8	5,76	19	13,67
SUDESTE												
ES	53	67,95	5	6,41	0	0,00	1	1,28	12	15,38	7	8,97
MG	697	81,69	29	3,40	1	0,12	25	2,93	58	6,81	43	5,05
RJ	38	40,66	6	6,59	2	2,20	1	1,10	41	45,05	4	4,40
SP	501	77,67	14	2,17	0	0,00	26	4,03	70	10,85	34	5,27
SUL												
PR	310	77,69	20	5,01	1	0,25	4	1,00	26	6,52	38	9,52
RS	317	63,71	7	1,41	1	0,20	6	1,21	109	21,98	57	11,49
SC	219	74,24	8	2,71	0	0,00	3	1,02	43	14,58	22	7,46

Fonte: MS/SGEP/DAI (Sargsus)

Data: 24/03/2015

MINISTÉRIO DA SAÚDE
SECRETARIA DE GESTÃO ESTRATÉGICA E PARTICIPATIVA
DEPARTAMENTO DE ARTICULAÇÃO INTERFEDERATIVA
COORDENAÇÃO GERAL DE ARTICULAÇÃO DE INSTRUMENTOS DE GESTÃO INTERFEDERATIVA

Apêndice 3- Consolidado dos Dados no Brasil do RG Municipal 2014

UF/Região	Aprovado		Aprovado com ressalvas		Não aprovado		Solicitado ajuste		Em apreciação pelo Conselho de Saúde		Sem informação	
	Nº	%	Nº	%	Nº	%	Nº	%	Nº	%	Nº	%
Total Brasil	74	1,33	1	0,02	1	0,02	11	0,20	229	4,11	5252	94,43
CENTRO-OESTE												
GO	0	0,00	0	0,00	0	0,00	0	0,00	18	7,32	228	92,68
MS	0	0,00	0	0,00	0	0,00	0	0,00	5	6,33	74	93,67
MT	0	0,00	0	0,00	0	0,00	0	0,00	0	0,00	141	100,00
NORDESTE												
AL	0	0,00	0	0,00	0	0,00	0	0,00	4	3,92	98	96,08
BA	1	0,24	0	0,00	0	0,00	0	0,00	4	0,97	412	98,79
CE	3	1,63	0	0,00	0	0,00	0	0,00	5	2,72	176	95,65
MA	6	2,76	0	0,00	0	0,00	0	0,00	4	1,84	207	95,39
PB	2	0,90	0	0,00	0	0,00	0	0,00	9	4,04	212	95,07
PE	3	1,63	0	0,00	0	0,00	1	0,54	7	3,80	173	94,02
PI	1	0,45	0	0,00	0	0,00	0	0,00	2	0,89	221	98,66
RN	1	0,60	0	0,00	0	0,00	0	0,00	2	1,20	164	98,20
SE	1	1,33	0	0,00	0	0,00	0	0,00	4	5,33	70	93,33
NORTE												
AC	0	0,00	0	0,00	0	0,00	0	0,00	1	4,55	21	95,45
AM	0	0,00	0	0,00	0	0,00	0	0,00	1	1,61	61	98,39
AP	0	0,00	0	0,00	0	0,00	0	0,00	0	0,00	16	100,00
PA	0	0,00	0	0,00	0	0,00	1	0,69	3	2,08	140	97,22
RO	0	0,00	0	0,00	0	0,00	0	0,00	1	1,92	51	98,08
RR	0	0,00	0	0,00	0	0,00	0	0,00	0	0,00	15	100,00
TO	3	2,16	0	0,00	0	0,00	0	0,00	5	3,60	131	94,24
SUDESTE												
ES	1	1,28	0	0,00	0	0,00	1	1,28	0	0,00	76	97,44
MG	3	0,35	0	0,00	0	0,00	5	0,59	45	5,28	800	93,78
RJ	0	0,00	0	0,00	0	0,00	0	0,00	3	3,30	89	96,70
SP	1	0,16	0	0,00	0	0,00	0	0,00	11	1,71	633	98,14
SUL												
PR	14	3,51	1	0,25	0	0,00	1	0,25	30	7,52	353	88,47
RS	34	6,85	0	0,00	0	0,00	2	0,40	49	9,88	412	82,86
SC	0	0,00	0	0,00	1	0,34	0	0,00	10	3,39	284	96,27

Fonte: MS/SGEP/DAI (Sargsus)

Data: 24/03/2015

Brasília-DF, 25 de março de 2015.