

INFORME SARGSUS

Disponibilização do Módulo 2015 para o Relatório de Gestão 2014

Situação da Alimentação do Relatório de Gestão Ano 2012-2014

Informações sobre Plano e Programação Anual de Saúde

INTRODUÇÃO

Em 20 de fevereiro, próximo passado, houve a publicação da versão 5.0.0 do Sargsus. Com essa versão os gestores já poderão encaminhar seus Relatórios de Gestão referentes ao ano de 2014 aos respectivos Conselhos de Saúde.

O layout e conteúdo dos formulários mantiveram-se sem alteração em relação ao ano anterior, tendo recebido apenas ajustes de integração com outros sistemas de informação. A postagem dos planos de saúde e das programações anuais de saúde continua obrigatória, com as correspondentes resoluções dos conselhos para cada um desses instrumentos.

A nova versão melhorou a usabilidade garantindo maior eficiência do sistema. Esse trabalho, como sempre, foi realizado de forma integrada entre o Departamento de Articulação Interfederativa (DAI), e o Departamento de Informática do SUS (Datusus).

Na figura 1 abaixo podemos identificar parte de relatório gerencial, já apresentando resultados do envio do RG 2014 aos Conselhos de Saúde.



The screenshot shows the SARGSUS web interface. At the top, there is a green header with the SARGSUS logo and the text 'Sistema de Apoio ao Relatório de Gestão'. To the right, it says 'Relatório Anual' and 'V-5.0.1 SAIR'. Below the header, there is a blue bar with 'SargSUS Quadrimestral'. The main content area shows a table titled 'Relatório Gerencial Consolidado Brasil do Relatório Anual de Gestão Municipal, exercício 2014'. The table has columns for 'UF/Região', 'Aprovado', 'Aprovado com ressalvas', 'Não aprovado', 'Solicitado ajuste', 'Em apreciação pelo Conselho de Saúde', and 'Sem informação'. Each of these columns has sub-columns for 'Nº' and '%'. The 'Total Brasil' row shows 0 approved, 0 with reservations, 0 not approved, 0 adjustments requested, 1 in appreciation (0.02%), and 5567 without information (99.98%).

UF/Região	Aprovado		Aprovado com ressalvas		Não aprovado		Solicitado ajuste		Em apreciação pelo Conselho de Saúde		Sem informação	
	Nº	%	Nº	%	Nº	%	Nº	%	Nº	%	Nº	%
Total Brasil	0	0,00	0	0,00	0	0,00	0	0,00	1	0,02	5567	99,98

Figura 1 – Módulo 2015 do Sargsus

Fonte: MS/SGEP/DAI (Sargsus)

Data: 24/02/2015

1 – ESFERA MUNICIPAL

1.1 Ano 2012

Na Figura 2 e Quadro 1 abaixo apresentamos a situação atual de envio e apreciação do RG 2012, e no Apêndice 1 o seu detalhamento.

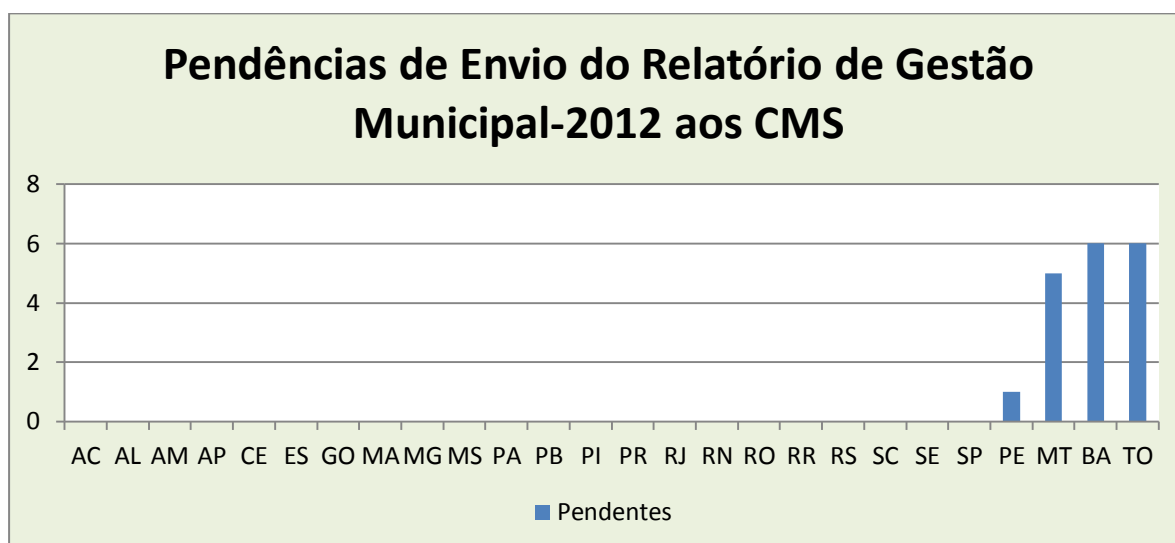


Figura 2 – Total de Municípios Pendentes por Estado

Fonte: MS/SGEP/DAI (Sargsus)

Data: 24/02/2015

UF	Município
BA	ANGICAL
BA	BAIANOPOLIS
BA	BOA VISTA DO TUPIM
BA	GUARATINGA
BA	ITAGIBA
BA	ITANAGRA
MT	ACORIZAL
MT	BARAO DE MELGACO
MT	CACERES
MT	POCONE
MT	SANTO ANTONIO DO LEVERGER
PE	GAMELEIRA
TO	CAMPOS LINDOS
TO	DIANOPOLIS
TO	ESPERANTINA
TO	GOIANORTE
TO	MIRANORTE
TO	PRESIDENTE KENNEDY

Quadro 1 – Municípios Pendentes do Envio do Relatório de Gestão 2012 aos CMS

Fonte: MS/SGEP/DAI (Sargsus)

Data: 24/02/2015

1.2 Ano 2013

1.2.1 - Relatórios de Gestão

Até a presente data, 4.848 municípios enviaram seus RG 2013 aos respectivos conselhos de saúde, representando um percentual de 87,07%.

Na Figura 3, abaixo, apresentamos a situação de envio do RG 2013, e no Apêndice 2 o seu detalhamento incluindo a situação de apreciação do referido relatório.

A relação dos municípios que ainda não atualizaram o Sargsus quanto ao envio de seus Relatórios de Gestão 2013 aos Conselhos Municipais de Saúde pode ser encontrada no endereço: www.saude.gov.br/sargsus.

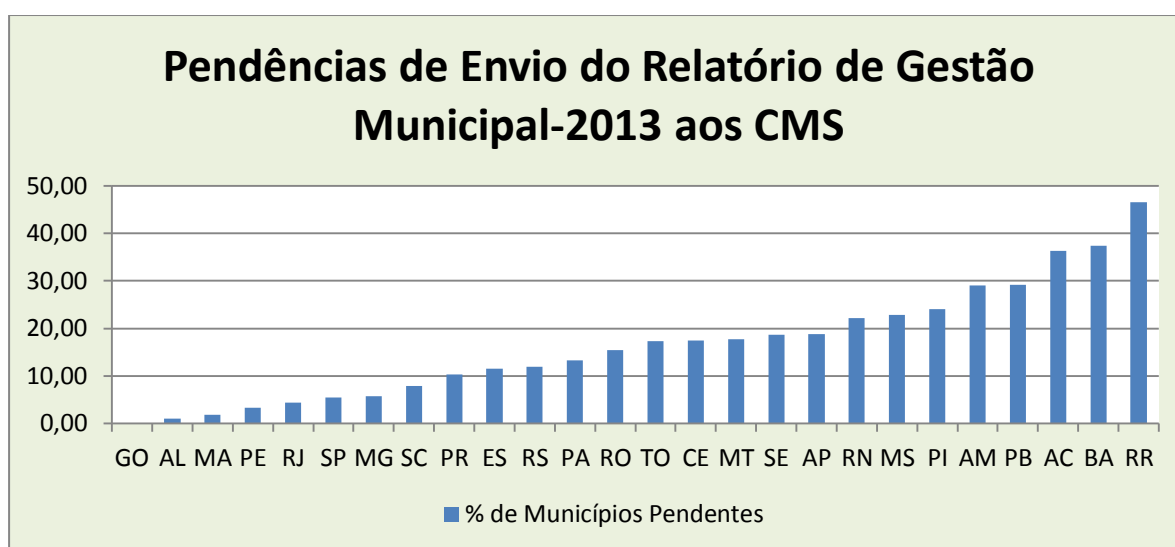


Figura 3 – Percentual de Municípios Pendentes por Estado
Fonte: MS/SGEP/DAI (Sargsus)
Data: 24/02/2015

1.3 – Planos Municipais de Saúde Vigentes

Na Figura 4 e Quadros 2 e 3 abaixo apresentamos a atual situação referente à existência de Planos Municipais de Saúde vigentes. A lista dos municípios que não possuem Plano de Saúde vigente ou não responderam no Sargsus encontra-se publicada no Sargsus (www.saude.gov.br/sargsus).

1.3.1 – Consolidado de Plano Municipal de Saúde no Brasil

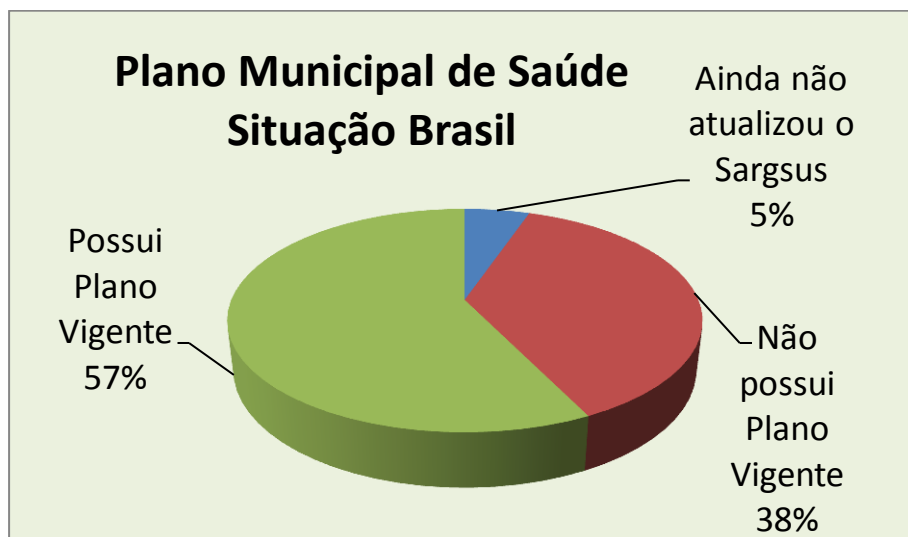


Figura 4 – Existência de Plano Municipal de Saúde Vigente

Fonte: MS/SGEP/DAI (Sargsus/RG-2013)

Data: 24/02/2015

Nota: Municípios que ainda não atualizaram o Sargsus.com o RG – 2013 não são passíveis de monitoramento quanto à existência de Plano de Saúde vigente.

1.3.2 – Situação de Plano Municipal de Saúde por Estado

Estado	Situação	Total
AC	Ainda não atualizou o Sargsus	4
	Possui Plano Vigente	10
	Não possui Plano vigente	8
AL	Possui Plano Vigente	53
	Não possui Plano vigente	49
AM	Ainda não atualizou o Sargsus	10
	Possui Plano Vigente	29
	Não possui Plano vigente	23
AP	Possui Plano Vigente	10
	Não possui Plano vigente	6
BA	Ainda não atualizou o Sargsus	71
	Possui Plano Vigente	117
	Não possui Plano vigente	229
CE	Ainda não atualizou o Sargsus	16
	Possui Plano Vigente	98
	Não possui Plano vigente	70
ES	Ainda não atualizou o Sargsus	3
	Possui Plano Vigente	58
	Não possui Plano vigente	17
GO	Possui Plano Vigente	173
	Não possui Plano vigente	73
MA	Ainda não atualizou o Sargsus	4
	Possui Plano Vigente	110
	Não possui Plano vigente	103

MINISTÉRIO DA SAÚDE
SECRETARIA DE GESTÃO ESTRATÉGICA E PARTICIPATIVA
DEPARTAMENTO DE ARTICULAÇÃO INTERFEDERATIVA
COORDENAÇÃO GERAL DE ARTICULAÇÃO DE INSTRUMENTOS DE GESTÃO INTERFEDERATIVA

Estado	Situação	Total
MG	Ainda não atualizou o Sargsus	9
	Possui Plano Vigente	572
	Não possui Plano vigente	272
MS	Ainda não atualizou o Sargsus	6
	Possui Plano Vigente	55
	Não possui Plano vigente	18
MT	Ainda não atualizou o Sargsus	8
	Possui Plano Vigente	67
	Não possui Plano vigente	66
PA	Ainda não atualizou o Sargsus	8
	Possui Plano Vigente	70
	Não possui Plano vigente	66
PB	Ainda não atualizou o Sargsus	27
	Possui Plano Vigente	52
	Não possui Plano vigente	144
PE	Possui Plano Vigente	134
	Não possui Plano vigente	50
PI	Ainda não atualizou o Sargsus	28
	Possui Plano Vigente	40
	Não possui Plano vigente	156
PR	Ainda não atualizou o Sargsus	12
	Possui Plano Vigente	313
	Não possui Plano vigente	74
RJ	Ainda não atualizou o Sargsus	2
	Possui Plano Vigente	46
	Não possui Plano vigente	44
RN	Ainda não atualizou o Sargsus	22
	Possui Plano Vigente	63
	Não possui Plano vigente	82
RO	Ainda não atualizou o Sargsus	5
	Possui Plano Vigente	21
	Não possui Plano vigente	26
RR	Ainda não atualizou o Sargsus	2
	Possui Plano Vigente	3
	Não possui Plano vigente	10
RS	Ainda não atualizou o Sargsus	31
	Possui Plano Vigente	294
	Não possui Plano vigente	172
SC	Ainda não atualizou o Sargsus	5
	Possui Plano Vigente	165
	Não possui Plano vigente	125
SE	Ainda não atualizou o Sargsus	9
	Possui Plano Vigente	25
	Não possui Plano vigente	41
SP	Ainda não atualizou o Sargsus	6
	Possui Plano Vigente	505
	Não possui Plano vigente	134
TO	Ainda não atualizou o Sargsus	6
	Possui Plano Vigente	106
	Não possui Plano vigente	27
Total Geral		5568

Quadro 2 – Situação de Plano Municipal de Saúde por Estado

Fonte: MS/SGEP/DAI (Sargsus/RAG-2013)

Data: 24/02/2015

MINISTÉRIO DA SAÚDE
SECRETARIA DE GESTÃO ESTRATÉGICA E PARTICIPATIVA
DEPARTAMENTO DE ARTICULAÇÃO INTERFEDERATIVA
COORDENAÇÃO GERAL DE ARTICULAÇÃO DE INSTRUMENTOS DE GESTÃO INTERFEDERATIVA

1.3.3 – Percentual de Municípios com Planos de Saúde Vigentes por Estado

Estado	% de Municípios Com Plano de Saúde Vigente
PI	17,9%
RR	20,0%
PB	23,3%
BA	28,1%
SE	33,3%
RN	37,7%
RO	40,4%
AC	45,5%
AM	46,8%
MT	47,5%
PA	48,6%
RJ	50,0%
MA	50,7%
AL	52,0%
CE	53,3%
SC	55,9%
RS	59,2%
AP	62,5%
MG	67,1%
MS	69,6%
GO	70,3%
PE	72,8%
ES	74,4%
TO	76,3%
SP	78,3%
PR	78,4%

Quadro 3 – Existência de Plano de Saúde Vigente por Estado

Fonte: MS/SGEP/DAI (Sargsus/RAG-2013)

Data: 24/02/2015

1.4 – Programação Anual de Saúde 2014

Na Figura 5 e Quadros 4 e 5 abaixo apresentamos a atual situação referente à existência de Programação Anual de Saúde 2014. A lista dos municípios que não possuem Programação Anual de Saúde 2014 ou não responderam no Sargsus encontra-se publicada no Sargsus (www.saude.gov.br/sargsus).

1.4.1 – Consolidado de Programação Anual de Saúde no Brasil




Figura 5 – Existência de Programação Anual de Saúde 2014

Fonte: MS/SGEP/DAI (Sargsus/RG-2013)

Data: 24/02/2015

Nota: Municípios que ainda não atualizaram o Sargsus.com o RG – 2013 não são passíveis de monitoramento quanto à existência de PAS.

1.4.2 – Programação Anual de Saúde 2014 por Estado

Estado	Situação PAS 2014	Total
AC	Possui PAS 2014	4
	Não possui PAS 2014	14
	Ainda não atualizou o Sargsus	4
AL	Possui PAS 2014	36
	Não possui PAS 2014	63
	Ainda não atualizou o Sargsus	3
AM	Possui PAS 2014	24
	Não possui PAS 2014	25
	Ainda não atualizou o Sargsus	13
AP	Possui PAS 2014	9
	Não possui PAS 2014	6
	Ainda não atualizou o Sargsus	1

MINISTÉRIO DA SAÚDE
SECRETARIA DE GESTÃO ESTRATÉGICA E PARTICIPATIVA
DEPARTAMENTO DE ARTICULAÇÃO INTERFEDERATIVA
COORDENAÇÃO GERAL DE ARTICULAÇÃO DE INSTRUMENTOS DE GESTÃO INTERFEDERATIVA

Estado	Situação PAS 2014	Total
BA	Possui PAS 2014	90
	Não possui PAS 2014	243
	Ainda não atualizou o Sargsus	84
CE	Possui PAS 2014	81
	Não possui PAS 2014	77
	Ainda não atualizou o Sargsus	26
ES	Possui PAS 2014	39
	Não possui PAS 2014	33
	Ainda não atualizou o Sargsus	6
GO	Possui PAS 2014	51
	Não possui PAS 2014	185
	Ainda não atualizou o Sargsus	10
MA	Possui PAS 2014	124
	Não possui PAS 2014	87
	Ainda não atualizou o Sargsus	6
MG	Possui PAS 2014	365
	Não possui PAS 2014	455
	Ainda não atualizou o Sargsus	33
MS	Possui PAS 2014	33
	Não possui PAS 2014	39
	Ainda não atualizou o Sargsus	7
MT	Possui PAS 2014	37
	Não possui PAS 2014	91
	Ainda não atualizou o Sargsus	13
PA	Possui PAS 2014	47
	Não possui PAS 2014	81
	Ainda não atualizou o Sargsus	16
PB	Possui PAS 2014	38
	Não possui PAS 2014	149
	Ainda não atualizou o Sargsus	36
PE	Possui PAS 2014	110
	Não possui PAS 2014	68
	Ainda não atualizou o Sargsus	6
PI	Possui PAS 2014	59
	Não possui PAS 2014	131
	Ainda não atualizou o Sargsus	34
PR	Possui PAS 2014	206
	Não possui PAS 2014	166
	Ainda não atualizou o Sargsus	27
RJ	Possui PAS 2014	32
	Não possui PAS 2014	53
	Ainda não atualizou o Sargsus	7
RN	Possui PAS 2014	29
	Não possui PAS 2014	113
	Ainda não atualizou o Sargsus	25
RO	Possui PAS 2014	12
	Não possui PAS 2014	35
	Ainda não atualizou o Sargsus	5
RR	Possui PAS 2014	4
	Não possui PAS 2014	9
	Ainda não atualizou o Sargsus	2

MINISTÉRIO DA SAÚDE
SECRETARIA DE GESTÃO ESTRATÉGICA E PARTICIPATIVA
DEPARTAMENTO DE ARTICULAÇÃO INTERFEDERATIVA
COORDENAÇÃO GERAL DE ARTICULAÇÃO DE INSTRUMENTOS DE GESTÃO INTERFEDERATIVA

Estado	Situação PAS 2014	Total
RS	Possui PAS 2014	123
	Não possui PAS 2014	327
	Ainda não atualizou o Sargsus	47
SC	Possui PAS 2014	112
	Não possui PAS 2014	172
	Ainda não atualizou o Sargsus	11
SE	Possui PAS 2014	14
	Não possui PAS 2014	50
	Ainda não atualizou o Sargsus	11
SP	Possui PAS 2014	352
	Não possui PAS 2014	275
	Ainda não atualizou o Sargsus	18
TO	Possui PAS 2014	85
	Não possui PAS 2014	44
	Ainda não atualizou o Sargsus	10

Quadro 4 – Existência de Programação Anual de Saúde 2014 por Estado

Fonte: MS/SGEP/DAI (Sargsus/RG-2013)

Data: 24/02/2015

MINISTÉRIO DA SAÚDE
SECRETARIA DE GESTÃO ESTRATÉGICA E PARTICIPATIVA
DEPARTAMENTO DE ARTICULAÇÃO INTERFEDERATIVA
COORDENAÇÃO GERAL DE ARTICULAÇÃO DE INSTRUMENTOS DE GESTÃO INTERFEDERATIVA

1.4.3 – Percentual de Programação Anual de Saúde 2014 por Estado

Estado	% de Municípios com PAS 2014
PB	17,0%
RN	17,4%
AC	18,2%
SE	18,7%
GO	20,7%
BA	21,6%
RO	23,1%
RS	24,7%
MT	26,2%
PI	26,3%
RR	26,7%
PA	32,6%
RJ	34,8%
AL	35,3%
SC	38,0%
AM	38,7%
MS	41,8%
MG	42,8%
CE	44,0%
ES	50,0%
PR	51,6%
SP	54,6%
AP	56,3%
MA	57,1%
PE	59,8%
TO	61,2%

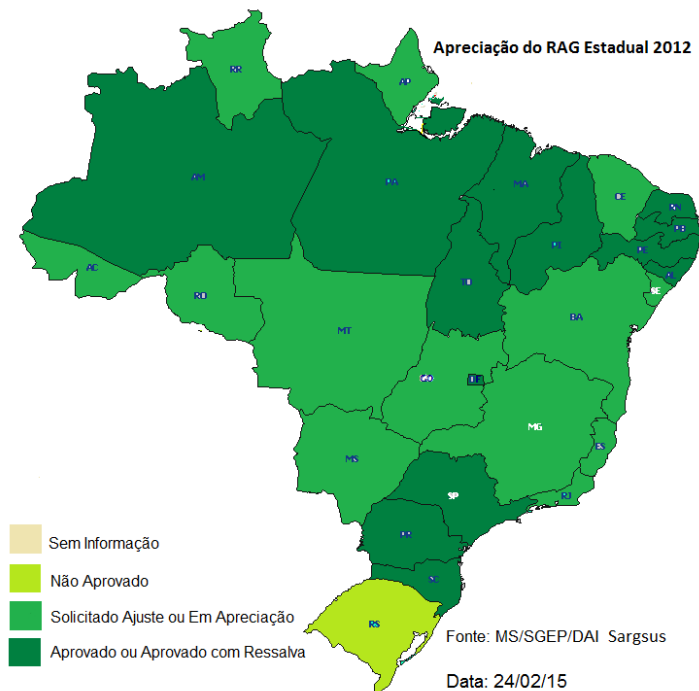
Quadro 5 – Existência de Programação Anual de Saúde 2014 por Estado

Fonte: MS/SGEP/DAI (Sargsus/RAG-2013)

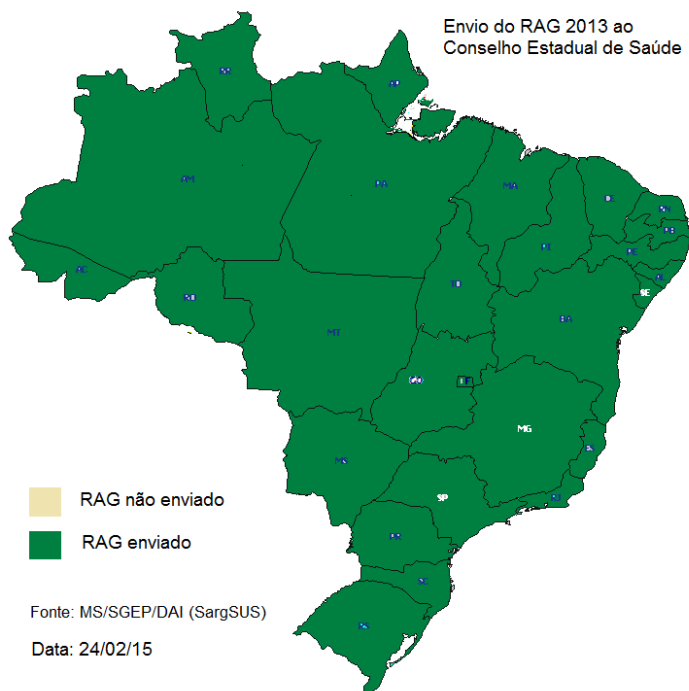
Data: 24/02/2015

2 – ESFERA ESTADUAL

2.1 Ano 2012



2.3 Ano 2013



MINISTÉRIO DA SAÚDE
SECRETARIA DE GESTÃO ESTRATÉGICA E PARTICIPATIVA
DEPARTAMENTO DE ARTICULAÇÃO INTERFEDERATIVA
COORDENAÇÃO GERAL DE ARTICULAÇÃO DE INSTRUMENTOS DE GESTÃO INTERFEDERATIVA

Apêndice 1- Consolidado dos Dados no Brasil do RG Municipal 2012

UF/Região	Aprovado		Aprovado com ressalvas		Não aprovado		Solicitado ajuste		Em apreciação pelo Conselho de Saúde		Sem informação	
	Nº	%	Nº	%	Nº	%	Nº	%	Nº	%	Nº	%
Total Brasil	4079	73,29	439	7,90	51	0,92	108	1,94	868	15,62	18	0,32
CENTRO-OESTE												
GO	185	75,20	32	13,01	0	0,00	0	0,00	29	11,79	0	0,00
MS	44	56,41	12	15,38	2	2,56	0	0,00	20	25,64	0	0,00
MT	107	75,89	15	10,64	2	1,42	4	2,84	8	5,67	5	3,55
NORDESTE												
AL	46	45,10	15	14,71	0	0,00	16	15,69	25	24,51	0	0,00
BA	229	54,59	45	10,87	6	1,45	5	1,21	126	30,43	6	1,45
CE	160	86,96	9	4,89	0	0,00	2	1,09	13	7,07	0	0,00
MA	137	63,13	16	7,37	4	1,84	4	1,84	56	25,81	0	0,00
PB	103	46,19	16	7,17	2	0,90	9	4,04	93	41,70	0	0,00
PE	122	66,30	22	11,96	0	0,00	4	2,17	35	19,02	1	0,54
PI	183	81,70	21	9,38	0	0,00	0	0,00	20	8,93	0	0,00
RN	105	62,87	15	8,98	1	0,60	8	4,79	38	22,75	0	0,00
SE	40	53,33	14	18,67	2	2,67	5	6,67	14	18,67	0	0,00
NORTE												
AC	9	40,91	1	4,55	0	0,00	3	13,64	9	40,91	0	0,00
AM	27	43,55	7	11,29	2	3,23	0	0,00	26	41,94	0	0,00
AP	1	6,25	1	6,25	0	0,00	0	0,00	14	87,50	0	0,00
PA	60	41,96	22	15,38	3	2,10	8	5,59	50	34,97	0	0,00
RO	31	59,62	4	7,69	2	3,85	1	1,92	14	26,92	0	0,00
RR	1	6,67	2	13,33	0	0,00	1	6,67	11	73,33	0	0,00
TO	92	66,19	9	6,47	2	1,44	6	4,32	24	17,27	6	4,32
SUDESTE												
ES	60	76,92	5	6,41	1	1,28	2	2,56	10	12,82	0	0,00
MG	758	88,85	34	3,99	3	0,35	14	1,64	44	5,16	0	0,00
RJ	48	51,65	14	15,38	1	1,10	3	3,30	26	28,57	0	0,00
SP	573	88,84	23	3,57	5	0,78	2	0,31	42	6,51	0	0,00
SUL												
PR	325	81,45	44	11,03	11	2,76	5	1,25	14	3,51	0	0,00
RS	375	75,56	21	4,24	1	0,20	5	1,01	94	18,99	0	0,00
SC	258	88,05	20	6,83	1	0,34	1	0,34	13	4,44	0	0,00

Fonte: MS/SGEP/DAI (Sargus)

Data: 24/02/2015

MINISTÉRIO DA SAÚDE
SECRETARIA DE GESTÃO ESTRATÉGICA E PARTICIPATIVA
DEPARTAMENTO DE ARTICULAÇÃO INTERFEDERATIVA
COORDENAÇÃO GERAL DE ARTICULAÇÃO DE INSTRUMENTOS DE GESTÃO INTERFEDERATIVA

Apêndice 2- Consolidado dos Dados no Brasil do RG Municipal 2013

UF/Região	Aprovado		Aprovado com ressalvas		Não aprovado		Solicitado ajuste		Em apreciação pelo Conselho de Saúde		Sem informação	
	Nº	%	Nº	%	Nº	%	Nº	%	Nº	%	Nº	%
Total Brasil	3558	63,90	179	3,22	7	0,13	157	2,82	947	17,01	720	12,93
CENTRO-OESTE												
GO	194	78,86	14	5,69	0	0,00	2	0,81	36	14,63	0	0,00
MS	35	44,30	5	6,33	0	0,00	1	1,27	20	25,32	18	22,78
MT	81	57,45	10	7,09	0	0,00	2	1,42	23	16,31	25	17,73
NORDESTE												
AL	33	32,35	4	3,92	0	0,00	22	21,57	42	41,18	1	0,98
BA	163	39,37	3	0,72	1	0,24	7	1,69	86	20,53	157	37,44
CE	119	64,67	4	2,17	0	0,00	3	1,63	26	14,13	32	17,39
MA	149	68,66	4	1,84	0	0,00	1	0,46	59	27,19	4	1,84
PB	86	38,57	7	3,14	0	0,00	6	2,69	59	26,46	65	29,15
PE	133	72,28	5	2,72	0	0,00	10	5,43	30	16,30	6	3,26
PI	138	61,61	2	0,89	0	0,00	1	0,45	29	12,95	54	24,11
RN	90	53,89	7	4,19	0	0,00	9	5,39	24	14,37	37	22,16
SE	26	34,67	4	5,33	1	1,33	2	2,67	28	37,33	14	18,67
NORTE												
AC	8	36,36	2	9,09	0	0,00	0	0,00	4	18,18	8	36,36
AM	19	30,65	2	3,23	0	0,00	2	3,23	21	33,87	18	29,03
AP	1	6,25	1	6,25	0	0,00	0	0,00	11	68,75	3	18,75
PA	58	40,28	12	8,33	0	0,00	4	2,78	51	35,42	19	13,19
RO	19	36,54	0	0,00	1	1,92	3	5,77	21	40,38	8	15,38
RR	1	6,67	1	6,67	0	0,00	1	6,67	5	33,33	7	46,67
TO	101	72,66	3	2,16	0	0,00	3	2,16	8	5,76	24	17,27
SUDESTE												
ES	49	62,82	5	6,41	0	0,00	2	2,56	13	16,67	9	11,54
MG	684	80,16	29	3,40	1	0,12	29	3,40	61	7,16	49	5,75
RJ	38	40,66	6	6,59	1	1,10	1	1,10	42	46,15	4	4,40
SP	498	77,21	14	2,17	0	0,00	28	4,34	70	10,85	35	5,43
SUL												
PR	310	77,69	20	5,01	1	0,25	5	1,25	22	5,51	41	10,28
RS	312	62,70	7	1,41	1	0,20	7	1,41	111	22,38	59	11,90
SC	213	72,20	8	2,71	0	0,00	6	2,03	45	15,25	23	7,80

Fonte: MS/SGEP/DAI (Sargsus)

Data: 24/02/2015

Brasília-DF, 25 de fevereiro de 2015.