

**MAIS
MÉDICOS**
PARA
O BRASIL

**MAIS
SAÚDE**
PARA
VOCÊ



Ministério da
Saúde

GOVERNO FEDERAL
BRASIL
PÁTRIA EDUCADORA

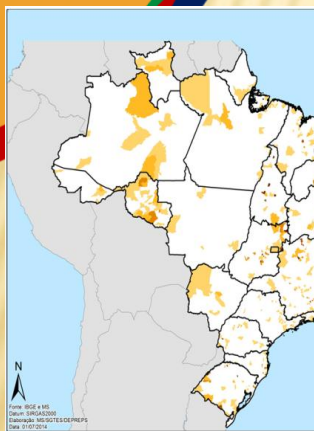
SITUAÇÃO ATUAL DO PROGRAMA MAIS MÉDICOS

- ✓ 14.462 médicos
- ✓ Cobertura de 50 milhões de pessoas
- ✓ 3.785 municípios cobertos
- ✓ 4.546 novas vagas de graduação em medicina já autorizadas*
- ✓ 2.951 novas vagas de residência médicas criadas*
- ✓ 39 cidades receberão novos cursos em 2015

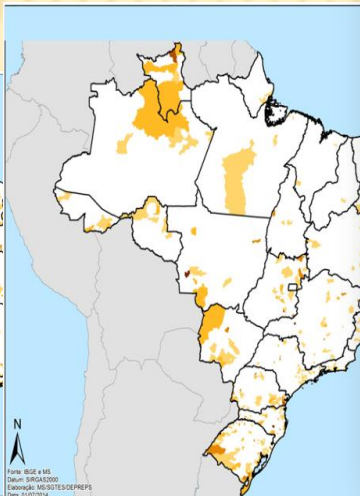
94% da população que usa o Programa avalia como muito satisfatório o MM (Pesquisa da UFMG)

× *fev./2015

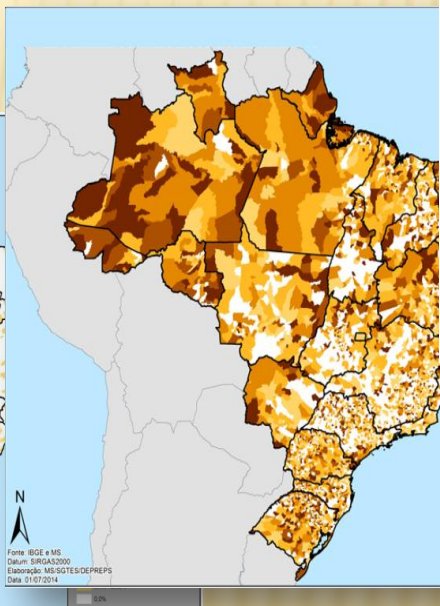
CENÁRIO ATUAL MAIS MÉDICOS



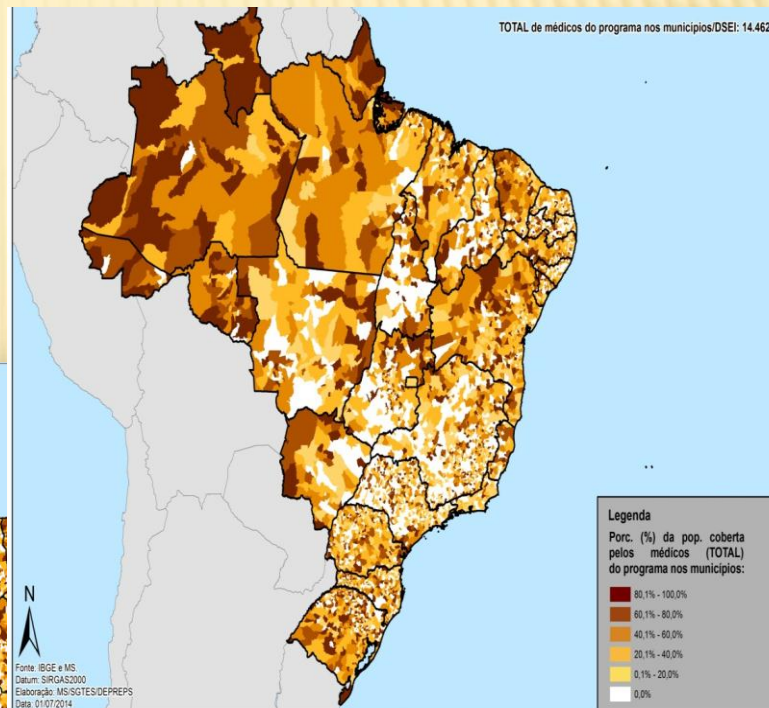
1.846 médicos
brasileiros



1.187 médicos formados no
exterior



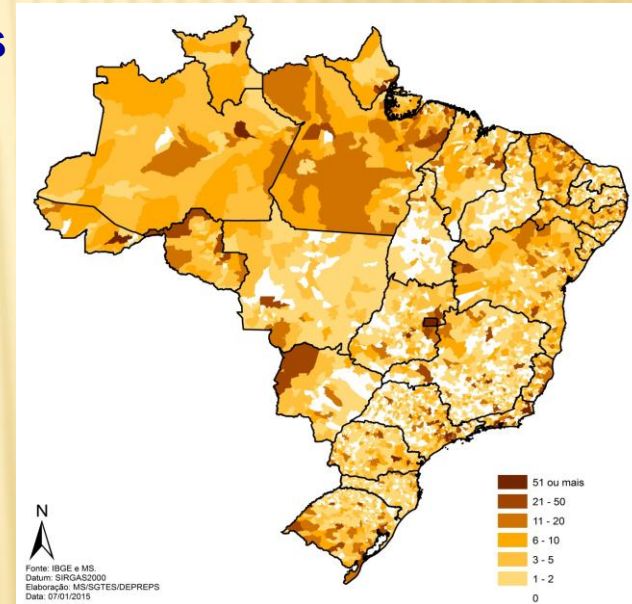
11.429 médicos cubanos



14.462 MÉDICOS

CENÁRIO COM A EXPANSÃO - MAIS MÉDICOS

- ✓ Cobertura de 63 milhões de pessoas beneficiadas (*)
- ✓ 18.247 médicos em 4.058 municípios e 34 DSEIs
- ✓ Mais 273 municípios
- ✓ Incorporação de 2.920 vagas do Provac
- ✓ Prioridade para municípios que não tem assistência para população exclusivamente SUS
- ✓ Meta para novas vagas de graduação (2017): 11,5
- ✓ Meta para novas vagas de residência médica (2018): 12,5



(*) Considerando o atendimento de, em média, 3.450 pessoas/equipe

Resultado 1ª chamada

- ✓ 4.146 vagas autorizadas em 1.294 municípios e 12 DSEIs
- ✓ Dos 15.747 médicos CRM Brasil, 12.580 escolheram municípios
- ✓ Na primeira etapa, 3.936 profissionais foram alocados em 1.227 cidades (95% de adesão)
- ✓ Destes, 3.304 confirmaram a participação em 1.086 cidades (84% de adesão)

2ª chamada: 835 vagas disponíveis em 498 municípios para 9.276 médicos

84% dos médicos se apresentaram na 1ª chamada

Médicos inscritos	15.747	
Escolheram municípios na 1ª Chamada	12.580	80%
Foram Alocados na 1ª Chamada	3.936	31% escolheram
Foram Validados na 1ª Chamada	3.304	84% se apresentaram
Seguem para a 2ª Chamada	9.276	

Resultado 2º Chamada Mais Médicos

- Das 4.146 vagas autorizadas 4.061 (98%) já foram escolhidas e tiveram médicos alocados
- Dos 1.294 municípios 1.261 já tiveram médicos alocados (97%)
- 1.245 (96,2%) totalmente preenchidos; 16 (1,2%) parcialmente e 31 (2,4%) sem preenchimento
- 18 Estados tiveram todas as vagas preenchidas, 5 tem mais de 92% de preenchimento e nenhum menos que 76%
- O percentual de ocupação mesmo nos DESIs já é de 86%
- A menor ocupação são nas áreas de escassez da região Norte: 82%
- Temos ainda 85 vagas em 47 município

Cronograma Previsto – CRM/Brasil

Início	Fim		
04/fev	05/fev	1ª Chamada CRM Brasil	Escolha das vagas pelos médicos CRM Brasil.
11,12,13,19 e 20/02		Validação - 1ª Chamada CRM Brasil	Ida dos médicos nos municípios para apresentação dos documentos - Gestor valida o médico no sistema.
23/fev	24/fev	2ª Chamada CRM Brasil	Escolha das vagas remanescentes pelos médicos CRM Brasil.
26/fev	27/fev	Validação - 2ª Chamada CRM Brasil	Ida dos médicos nos municípios para apresentação dos documentos - Gestor valida o médico no sistema.
02/mar		Início das atividades dos médicos CRM Brasil nos municípios	1ª e 2ª Chamadas CRM Brasil

Para a 3ª Chamada Mais Médicos

- Temos ainda 85 vagas em 47 municípios
- Das 4.146 vagas autorizadas 4.061 (98%) já foram escolhidas e tiveram médicos alocados
- Dos 1.294 municípios 1.261 já tiveram médicos alocados (97%)
- 1.245 (96,2%) totalmente preenchidos; 16 (1,2%) parcialmente e 31 (2,4%) sem preenchimento
- 18 Estados tiveram todas as vagas preenchidas, 5 tem mais de 92% de preenchimento e nenhum menos que 76%
- O percentual de ocupação mesmo nos DESIs já é de 86%
- A menor ocupação são nas áreas de escassez da região Norte: 82%