

INFORME SARGSUS

Situação da Alimentação do Relatório de Gestão Ano 2013-2014

Informações sobre Plano e Programação Anual de Saúde

1 – ESFERA MUNICIPAL

1.1 Relatório de Gestão Ano 2013

Até a presente data, 5.043 municípios enviaram seus RG 2013 aos respectivos conselhos de saúde, representando um percentual de 90,57%.

Na Figura 1, abaixo, apresentamos a situação de envio do RG 2013, e no Apêndice 1 o seu detalhamento incluindo a situação de apreciação do referido relatório.

A relação dos municípios que ainda não atualizaram o Sargsus quanto ao envio de seus Relatórios de Gestão 2013 aos Conselhos Municipais de Saúde encontra-se no endereço: www.saude.gov.br/sargsus.

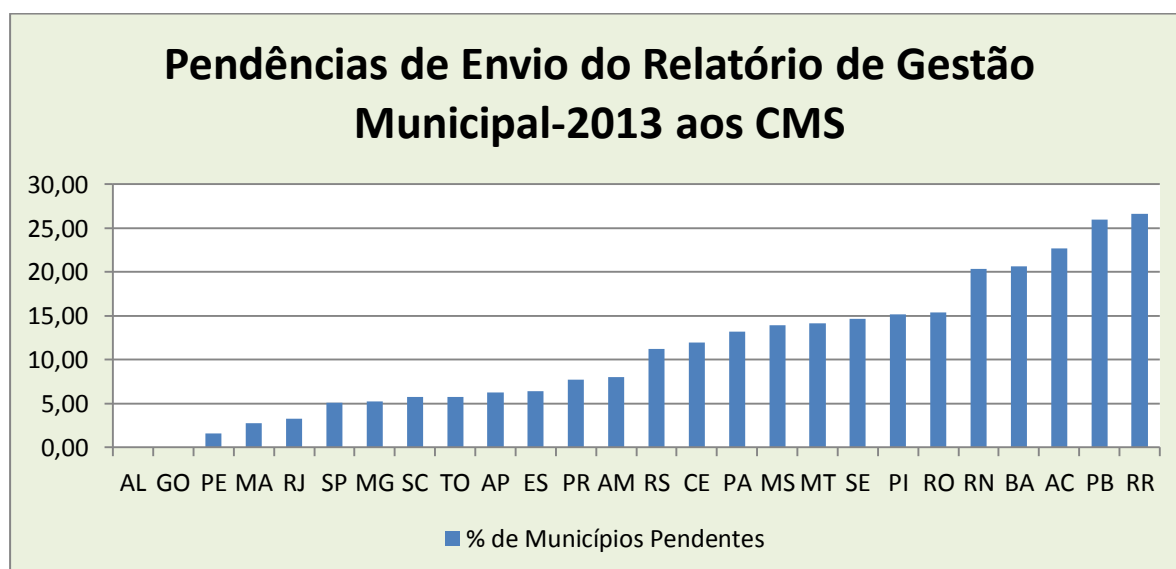


Figura 1 – Percentual de Municípios Pendentes por Estado

Fonte: DAI/SGEP/MS (Sargsus)

Data: 26/08/2015

1.2 Relatório de Gestão Ano 2014

Até agora 4281 municípios enviaram seus RG 2014 aos respectivos conselhos de saúde, representando um percentual de 76,89%.

Na Figura 2, abaixo, apresentamos a situação de envio do RG 2014, e no Apêndice 2 o seu detalhamento incluindo a situação de apreciação do referido relatório.

A relação dos municípios que ainda não atualizaram o Sargsus quanto ao envio de seus Relatórios de Gestão 2014 aos Conselhos Municipais de Saúde encontra-se no endereço: www.saude.gov.br/sargsus.

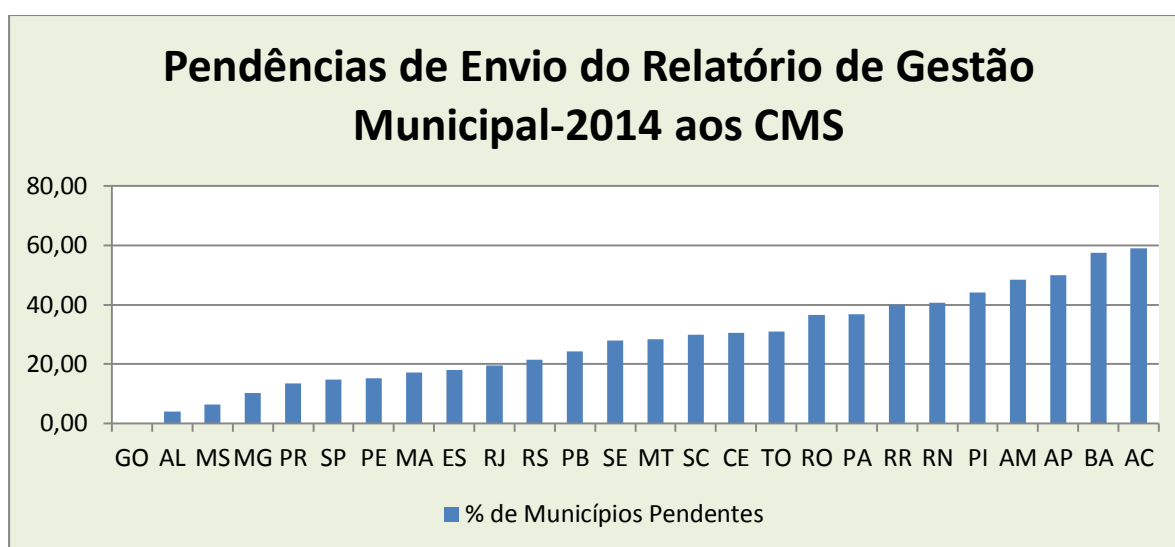


Figura 2 – Percentual de Municípios Pendentes por Estado
Fonte: DAI/SGEP/MS (Sargsus)
Data: 26/08/2015

1.3 – Planos Municipais de Saúde Vigentes

Na Figura 3 e Tabelas 1 e 2 abaixo apresentamos a atual situação referente à existência de Planos Municipais de Saúde vigentes. A lista dos municípios que não possuem Plano de Saúde vigente ou não atualizaram o Sargsus encontra-se em www.saude.gov.br/sargsus.

1.3.1 – Consolidado de Plano Municipal de Saúde no Brasil

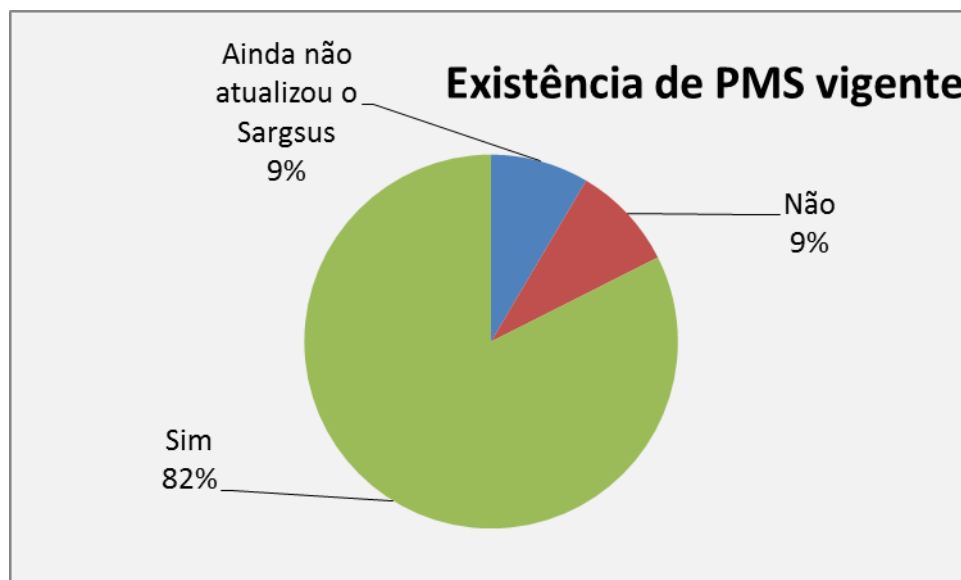


Figura 3 – Existência de Plano Municipal de Saúde Vigente no Brasil
 Fonte: DAI/SGEP/MS (Sargsus/RAG-2013/2014)
 Data: 25/08/2015

1.3.2 – Existência de Plano Municipal de Saúde por Estado

AC	22	CE	184
Ainda não atualizou o Sargsus	4	Ainda não atualizou o Sargsus	17
Não	4	Não	9
Sim	14	Sim	158
AL	102	ES	78
Não	3	Ainda não atualizou o Sargsus	4
Sim	99	Não	4
AM	62	Sim	70
Ainda não atualizou o Sargsus	11	GO	246
Não	10	Não	12
Sim	41	Sim	234
AP	16	MA	217
Ainda não atualizou o Sargsus	2	Ainda não atualizou o Sargsus	18
Não	1	Não	16
Sim	13	Sim	183
BA	417	MG	853
Ainda não atualizou o Sargsus	100	Ainda não atualizou o Sargsus	27
Não	64	Não	55
Sim	253	Sim	771

MINISTÉRIO DA SAÚDE
SECRETARIA DE GESTÃO ESTRATÉGICA E PARTICIPATIVA
DEPARTAMENTO DE ARTICULAÇÃO INTERFEDERATIVA
COORDENAÇÃO GERAL DE ARTICULAÇÃO DE INSTRUMENTOS DE GESTÃO INTERFEDERATIVA

MS	79	Não	26
Ainda não atualizou o Sargsus	1	Sim	112
Sim	78	RO	52
MT	141	Ainda não atualizou o Sargsus	9
Ainda não atualizou o Sargsus	21	Não	6
Não	20	Sim	37
Sim	100	RR	15
PA	144	Ainda não atualizou o Sargsus	1
Ainda não atualizou o Sargsus	11	Não	2
Não	25	Sim	12
Sim	108	RS	497
PB	223	Ainda não atualizou o Sargsus	45
Ainda não atualizou o Sargsus	27	Não	44
Não	49	Sim	408
Sim	147	SC	295
PE	184	Ainda não atualizou o Sargsus	41
Ainda não atualizou o Sargsus	3	Não	24
Não	3	Sim	230
Sim	178	SE	75
PI	224	Ainda não atualizou o Sargsus	11
Ainda não atualizou o Sargsus	59	Não	12
Não	77	Sim	52
Sim	88	SP	645
PR	399	Ainda não atualizou o Sargsus	18
Ainda não atualizou o Sargsus	5	Não	20
Não	2	Sim	607
Sim	392	TO	139
RJ	92	Ainda não atualizou o Sargsus	7
Ainda não atualizou o Sargsus	2	Não	5
Não	12	Sim	127
Sim	78		
RN	167		
Ainda não atualizou o Sargsus	29		

Tabela 1 – Existência de Plano Municipal de Saúde por Estado
 Fonte: DAI/SGEP/MS (Sargsus/RAG-2013/2014) Data: 25/08/2015

MINISTÉRIO DA SAÚDE
SECRETARIA DE GESTÃO ESTRATÉGICA E PARTICIPATIVA
DEPARTAMENTO DE ARTICULAÇÃO INTERFEDERATIVA
COORDENAÇÃO GERAL DE ARTICULAÇÃO DE INSTRUMENTOS DE GESTÃO INTERFEDERATIVA

1.3.3 – Percentual de Municípios com Planos de Saúde Vigentes por Estado

Estado	% de Municípios Com Plano de Saúde Vigente
PI	39,3%
BA	60,7%
AC	63,6%
PB	65,9%
AM	66,1%
RN	67,1%
SE	69,3%
MT	70,9%
RO	71,2%
PA	75,0%
SC	78,0%
RR	80,0%
AP	81,3%
RS	82,1%
MA	84,3%
RJ	84,8%
CE	85,9%
ES	89,7%
MG	90,4%
TO	91,4%
SP	94,1%
GO	95,1%
PE	96,7%
AL	97,1%
PR	98,2%
MS	98,7%
Total	82,0%

Tabela 2 – Existência de Plano de Saúde Vigente por Estado
Fonte: DAI/SGEP/MS (Sargus/RAG-2013/2014)
Data: 26/08/2015

1.4 – Programação Anual de Saúde 2015

Na Figura 4 e Tabelas 3 e 4 abaixo apresentamos a atual situação referente à existência de Programação Anual de Saúde 2015. A lista dos municípios que não possuem Programação Anual de Saúde 2015 ou não atualizaram o Sargsus encontra-se publicada em www.saude.gov.br/sargsus.

1.4.1 – Consolidado de Programação Anual de Saúde no Brasil

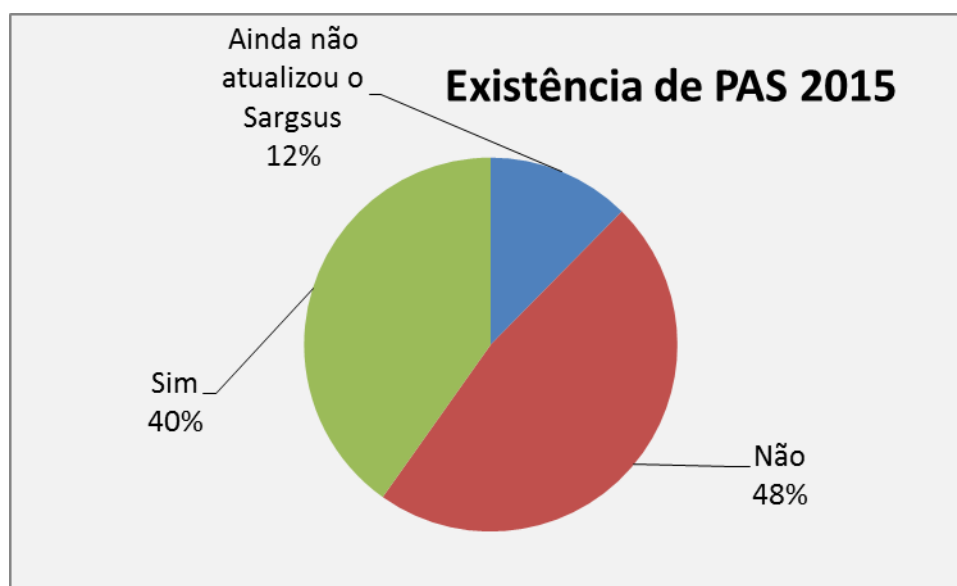


Figura 5 – Existência de Programação Anual de Saúde 2015
Fonte: DAI/SGEP/MS (Sargsus/RAG-2013/2014)
Data: 25/08/2015

MINISTÉRIO DA SAÚDE
SECRETARIA DE GESTÃO ESTRATÉGICA E PARTICIPATIVA
DEPARTAMENTO DE ARTICULAÇÃO INTERFEDERATIVA
COORDENAÇÃO GERAL DE ARTICULAÇÃO DE INSTRUMENTOS DE GESTÃO INTERFEDERATIVA

1.4.2 – Programação Anual de Saúde 2015 por Estado

AC	22	Ainda não atualizou o Sargsus	25
Ainda não atualizou o Sargsus	9	Não	80
Não	11	Sim	36
Sim	2	PA	144
AL	102	Ainda não atualizou o Sargsus	19
Não	60	Não	78
Sim	42	Sim	47
AM	62	PB	223
Ainda não atualizou o Sargsus	15	Ainda não atualizou o Sargsus	27
Não	26	Não	138
Sim	21	Sim	58
AP	16	PE	184
Ainda não atualizou o Sargsus	4	Ainda não atualizou o Sargsus	10
Não	4	Não	66
Sim	8	Sim	108
BA	417	PI	224
Ainda não atualizou o Sargsus	131	Ainda não atualizou o Sargsus	68
Não	202	Não	96
Sim	84	Sim	60
CE	184	PR	399
Ainda não atualizou o Sargsus	31	Ainda não atualizou o Sargsus	25
Não	61	Não	141
Sim	92	Sim	233
ES	78	RJ	92
Ainda não atualizou o Sargsus	9	Ainda não atualizou o Sargsus	6
Não	26	Não	47
Sim	43	Sim	39
GO	246	RN	167
Não	176	Ainda não atualizou o Sargsus	36
Sim	70	Não	84
MA	217	Sim	47
Ainda não atualizou o Sargsus	24	RO	52
Não	80	Ainda não atualizou o Sargsus	9
Sim	113	Não	30
MG	853	Sim	13
Ainda não atualizou o Sargsus	47	RR	15
Não	383	Ainda não atualizou o Sargsus	1
Sim	423	Não	12
MS	79	Sim	2
Ainda não atualizou o Sargsus	1	RS	497
Não	36	Ainda não atualizou o Sargsus	72
Sim	42	Não	300
MT	141	Sim	125

MINISTÉRIO DA SAÚDE
SECRETARIA DE GESTÃO ESTRATÉGICA E PARTICIPATIVA
DEPARTAMENTO DE ARTICULAÇÃO INTERFEDERATIVA
COORDENAÇÃO GERAL DE ARTICULAÇÃO DE INSTRUMENTOS DE GESTÃO INTERFEDERATIVA

SC	295	SP	645
Ainda não atualizou o Sargsus	55	Ainda não atualizou o Sargsus	36
Não	131	Não	264
Sim	109	Sim	345
SE	75	TO	139
Ainda não atualizou o Sargsus	13	Ainda não atualizou o Sargsus	17
Não	51	Não	58
Sim	11	Sim	64

Tabela 3 – Existência de Programação Anual de Saúde 2015 por Estado
 Fonte: DAI/SGEP/MS (Sargsus/RAG-2013/2014) Data: 25/08/2015

MINISTÉRIO DA SAÚDE
SECRETARIA DE GESTÃO ESTRATÉGICA E PARTICIPATIVA
DEPARTAMENTO DE ARTICULAÇÃO INTERFEDERATIVA
COORDENAÇÃO GERAL DE ARTICULAÇÃO DE INSTRUMENTOS DE GESTÃO INTERFEDERATIVA

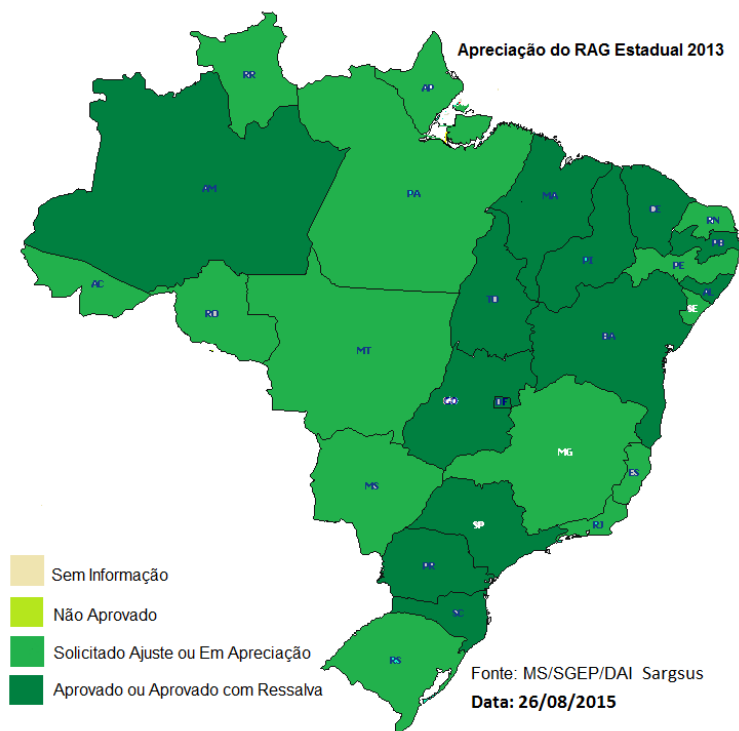
1.4.3 – Percentual de Programação Anual de Saúde 2015 por Estado

Estado	% de Municípios com PAS 2015
AC	9,1%
RR	13,3%
SE	14,7%
BA	20,1%
RO	25,0%
RS	25,2%
MT	25,5%
PB	26,0%
PI	26,8%
RN	28,1%
GO	28,5%
PA	32,6%
AM	33,9%
SC	36,9%
AL	41,2%
RJ	42,4%
TO	46,0%
MG	49,6%
AP	50,0%
CE	50,0%
MA	52,1%
MS	53,2%
SP	53,5%
ES	55,1%
PR	58,4%
PE	58,7%
Brasil	38,3%

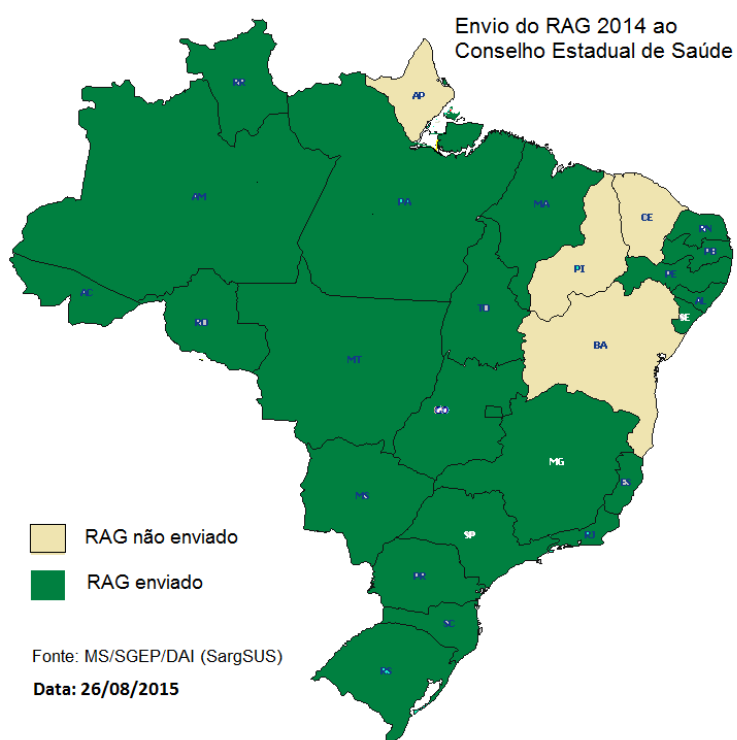
Tabela 4 – Existência de PAS 2015 por Estado
 Fonte: DAI/SGEP/MS (Sargsus/RAG-2013/2014)
 Data: 25/08/2015

2 – ESFERA ESTADUAL

2.1 Ano 2013



2.3 Ano 2014



MINISTÉRIO DA SAÚDE
SECRETARIA DE GESTÃO ESTRATÉGICA E PARTICIPATIVA
DEPARTAMENTO DE ARTICULAÇÃO INTERFEDERATIVA
COORDENAÇÃO GERAL DE ARTICULAÇÃO DE INSTRUMENTOS DE GESTÃO INTERFEDERATIVA

Apêndice 1- Consolidado dos Dados no Brasil do RAG Municipal 2013

UF/Região	Aprovado		Aprovado com ressalvas		Não aprovado		Solicitado ajuste		Em apreciação pelo Conselho de Saúde		Sem informação	
	Nº	%	Nº	%	Nº	%	Nº	%	Nº	%	Nº	%
Total Brasil	3842	69,00	201	3,61	16	0,29	125	2,24	859	15,43	525	9,43
CENTRO-OESTE												
GO	206	83,74	12	4,88	1	0,41	1	0,41	26	10,57	0	0,00
MS	36	45,57	6	7,59	2	2,53	1	1,27	23	29,11	11	13,92
MT	85	60,28	10	7,09	1	0,71	2	1,42	23	16,31	20	14,18
NORDESTE												
AL	35	34,31	6	5,88	0	0,00	20	19,61	41	40,20	0	0,00
BA	238	57,07	7	1,68	1	0,24	3	0,72	82	19,66	86	20,62
CE	132	71,74	5	2,72	0	0,00	3	1,63	22	11,96	22	11,96
MA	148	68,20	4	1,84	0	0,00	0	0,00	59	27,19	6	2,76
PB	100	44,84	7	3,14	0	0,00	7	3,14	51	22,87	58	26,01
PE	143	77,72	6	3,26	0	0,00	7	3,80	25	13,59	3	1,63
PI	148	66,07	4	1,79	0	0,00	4	1,79	34	15,18	34	15,18
RN	97	58,08	7	4,19	0	0,00	7	4,19	22	13,17	34	20,36
SE	34	45,33	7	9,33	1	1,33	2	2,67	20	26,67	11	14,67
NORTE												
AC	10	45,45	3	13,64	0	0,00	0	0,00	4	18,18	5	22,73
AM	28	45,16	2	3,23	1	1,61	5	8,06	21	33,87	5	8,06
AP	1	6,25	1	6,25	0	0,00	0	0,00	13	81,25	1	6,25
PA	68	47,22	12	8,33	0	0,00	2	1,39	43	29,86	19	13,19
RO	23	44,23	0	0,00	2	3,85	2	3,85	17	32,69	8	15,38
RR	1	6,67	2	13,33	0	0,00	1	6,67	7	46,67	4	26,67
TO	111	79,86	4	2,88	1	0,72	3	2,16	12	8,63	8	5,76
SUDESTE												
ES	56	71,79	6	7,69	0	0,00	0	0,00	11	14,10	5	6,41
MG	710	83,24	30	3,52	1	0,12	20	2,34	47	5,51	45	5,28
RJ	43	46,74	8	8,70	2	2,17	1	1,09	35	38,04	3	3,26
SP	512	79,38	15	2,33	0	0,00	22	3,41	63	9,77	33	5,12
SUL												
PR	324	81,20	19	4,76	1	0,25	2	0,50	22	5,51	31	7,77
RS	322	64,79	8	1,61	2	0,40	7	1,41	102	20,52	56	11,27
SC	231	78,31	10	3,39	0	0,00	3	1,02	34	11,53	17	5,76

Fonte: DAI/SGEP/MS (Sargsus)

Data: 26/08/2015

MINISTÉRIO DA SAÚDE
SECRETARIA DE GESTÃO ESTRATÉGICA E PARTICIPATIVA
DEPARTAMENTO DE ARTICULAÇÃO INTERFEDERATIVA
COORDENAÇÃO GERAL DE ARTICULAÇÃO DE INSTRUMENTOS DE GESTÃO INTERFEDERATIVA

Apêndice 2- Consolidado dos Dados no Brasil do RAG Municipal 2014

UF/Região	Aprovado		Aprovado com ressalvas		Não aprovado		Solicitado ajuste		Em apreciação pelo Conselho de Saúde		Sem informação	
	Nº	%	Nº	%	Nº	%	Nº	%	Nº	%	Nº	%
Total Brasil	2841	51,02	164	2,95	7	0,13	194	3,48	1075	19,31	1287	23,11
CENTRO-OESTE												
GO	173	70,33	10	4,07	2	0,81	7	2,85	54	21,95	0	0,00
MS	25	31,65	4	5,06	1	1,27	2	2,53	42	53,16	5	6,33
MT	63	44,68	8	5,67	0	0,00	6	4,26	24	17,02	40	28,37
NORDESTE												
AL	25	24,51	4	3,92	0	0,00	19	18,63	50	49,02	4	3,92
BA	108	25,90	4	0,96	0	0,00	2	0,48	63	15,11	240	57,55
CE	79	42,93	1	0,54	0	0,00	17	9,24	31	16,85	56	30,43
MA	125	57,60	5	2,30	0	0,00	9	4,15	41	18,89	37	17,05
PB	81	36,32	5	2,24	0	0,00	14	6,28	69	30,94	54	24,22
PE	99	53,80	7	3,80	0	0,00	7	3,80	43	23,37	28	15,22
PI	85	37,95	2	0,89	0	0,00	7	3,12	31	13,84	99	44,20
RN	42	25,15	1	0,60	0	0,00	11	6,59	45	26,95	68	40,72
SE	22	29,33	6	8,00	0	0,00	3	4,00	23	30,67	21	28,00
NORTE												
AC	4	18,18	1	4,55	0	0,00	0	0,00	4	18,18	13	59,09
AM	14	22,58	1	1,61	0	0,00	2	3,23	15	24,19	30	48,39
AP	0	0,00	0	0,00	0	0,00	0	0,00	8	50,00	8	50,00
PA	43	29,86	3	2,08	0	0,00	5	3,47	40	27,78	53	36,81
RO	14	26,92	2	3,85	0	0,00	2	3,85	15	28,85	19	36,54
RR	0	0,00	0	0,00	0	0,00	1	6,67	8	53,33	6	40,00
TO	70	50,36	3	2,16	0	0,00	1	0,72	22	15,83	43	30,94
SUDESTE												
ES	35	44,87	3	3,85	0	0,00	5	6,41	21	26,92	14	17,95
MG	562	65,89	28	3,28	2	0,23	41	4,81	133	15,59	87	10,20
RJ	23	25,00	5	5,43	1	1,09	6	6,52	39	42,39	18	19,57
SP	433	67,13	23	3,57	0	0,00	9	1,40	85	13,18	95	14,73
SUL												
PR	281	70,43	22	5,51	1	0,25	5	1,25	36	9,02	54	13,53
RS	284	57,14	12	2,41	0	0,00	6	1,21	88	17,71	107	21,53
SC	151	51,19	4	1,36	0	0,00	7	2,37	45	15,25	88	29,83

Fonte: DAI/SGEP/MS (Sargsus)

Data: 26/08/2015

Brasília-DF, 26 de agosto de 2015.