

INFORME SARGSUS

Situação da Alimentação do Relatório de Gestão Ano 2012-2014

Informações sobre Plano e Programação Anual de Saúde

1 – ESFERA MUNICIPAL

1.1 Relatório de Gestão Ano 2012

Na Figura 1 e Quadro 1 abaixo apresentamos a situação atual de envio e apreciação do RG 2012, e no Apêndice 1 o seu detalhamento.




Figura 1 – Total de Municípios Pendentes por Estado

Fonte: MS/SGEP/DAI (Sargsus)

Data: 27/04/2015

| UF | Município |
|----|---------------------------|
| BA | ANGICAL |
| BA | BAIANOPOLIS |
| BA | BOA VISTA DO TUPIM |
| BA | GUARATINGA |
| BA | ITAGIBA |
| BA | ITANAGRA |
| MT | ACORIZAL |
| MT | BARAO DE MELGACO |
| MT | CACERES |
| MT | POCONE |
| MT | SANTO ANTONIO DO LEVERGER |
| PE | GAMELEIRA |
| TO | DIANOPOLIS |
| TO | ESPERANTINA |
| TO | MIRANORTE |
| TO | PRESIDENTE KENNEDY |

Quadro 1 – Municípios Pendentes do Envio do Relatório de Gestão 2012 aos CMS

Fonte: MS/SGEP/DAI (Sargsus)

Data: 27/04/2015

1.2 Relatório de Gestão Ano 2013

Até a presente data, 4.921 municípios enviaram seus RG 2013 aos respectivos conselhos de saúde, representando um percentual de 88,38%.

Na Figura 2, abaixo, apresentamos a situação de envio do RG 2013, e no Apêndice 2 o seu detalhamento incluindo a situação de apreciação do referido relatório.

A relação dos municípios que ainda não atualizaram o Sargsus quanto ao envio de seus Relatórios de Gestão 2013 aos Conselhos Municipais de Saúde encontra-se no endereço: www.saude.gov.br/sargsus.

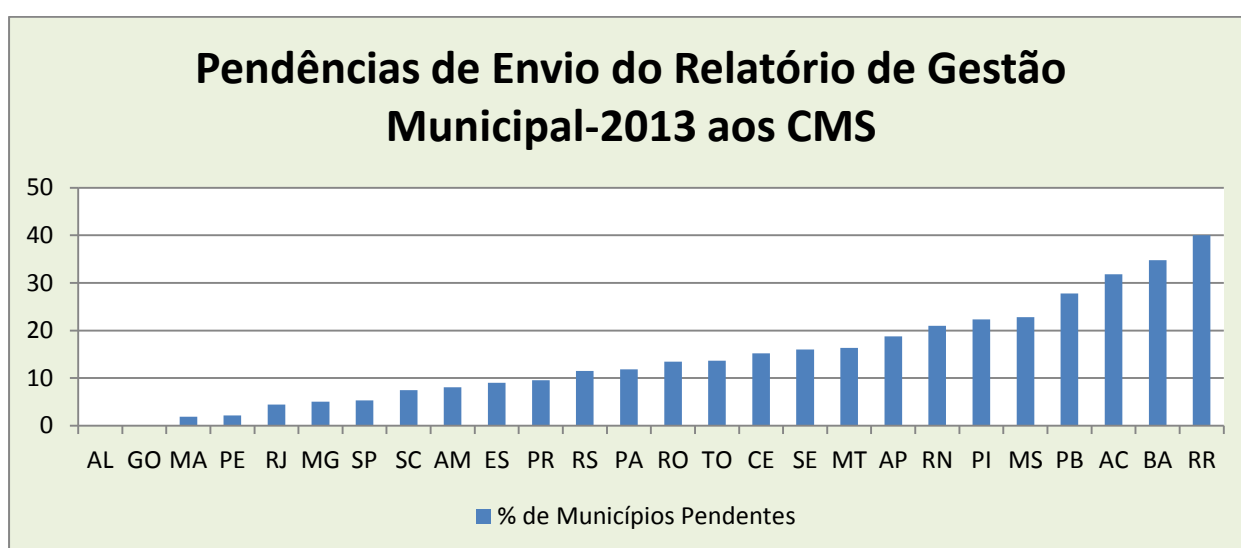


Figura 2 – Percentual de Municípios Pendentes por Estado
Fonte: MS/SGEP/DAI (Sargsus)
Data: 27/04/2015

1.3 Relatório de Gestão Ano 2014

Até agora 2937 municípios enviaram seus RG 2014 aos respectivos conselhos de saúde, representando um percentual de 52,75%.

Na Figura 3, abaixo, apresentamos a situação de envio do RG 2014, e no Apêndice 3 o seu detalhamento incluindo a situação de apreciação do referido relatório.

A relação dos municípios que ainda não atualizaram o Sargsus quanto ao envio de seus Relatórios de Gestão 2014 aos Conselhos Municipais de Saúde encontra-se no endereço: www.saude.gov.br/sargsus.

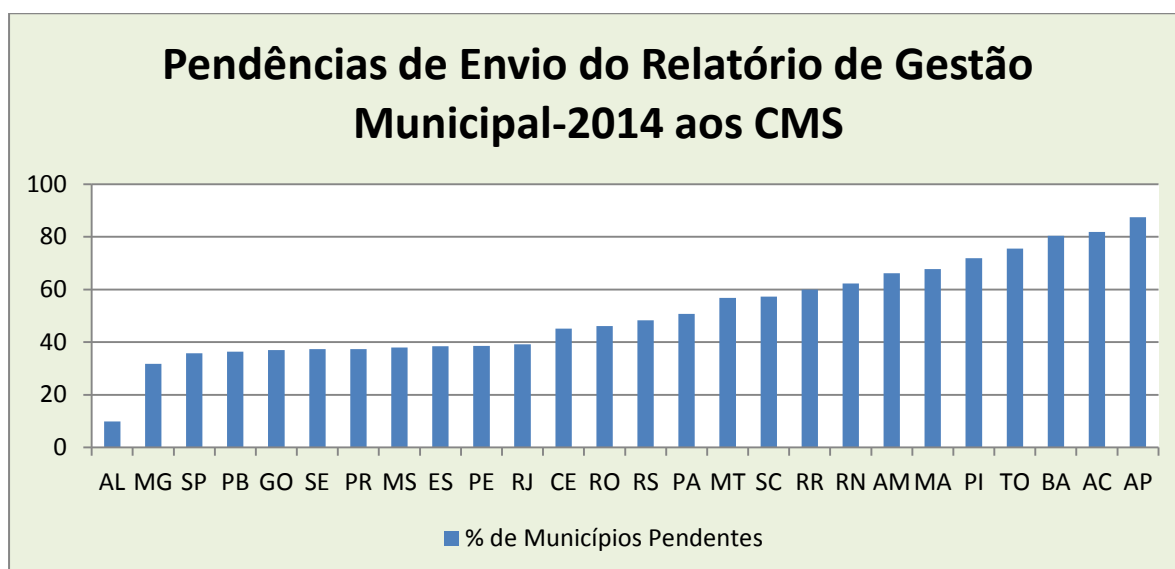


Figura 3 – Percentual de Municípios Pendentes por Estado
 Fonte: MS/SGEP/DAI (Sargsus)
 Data: 27/04/2015

1.4 – Planos Municipais de Saúde Vigentes

Na Figura 4 e Tabelas 1 e 2 abaixo apresentamos a atual situação referente à existência de Planos Municipais de Saúde vigentes. A lista dos municípios que não possuem Plano de Saúde vigente ou não atualizaram o Sargsus encontra-se em www.saude.gov.br/sargsus.

1.4.1 – Consolidado de Plano Municipal de Saúde no Brasil

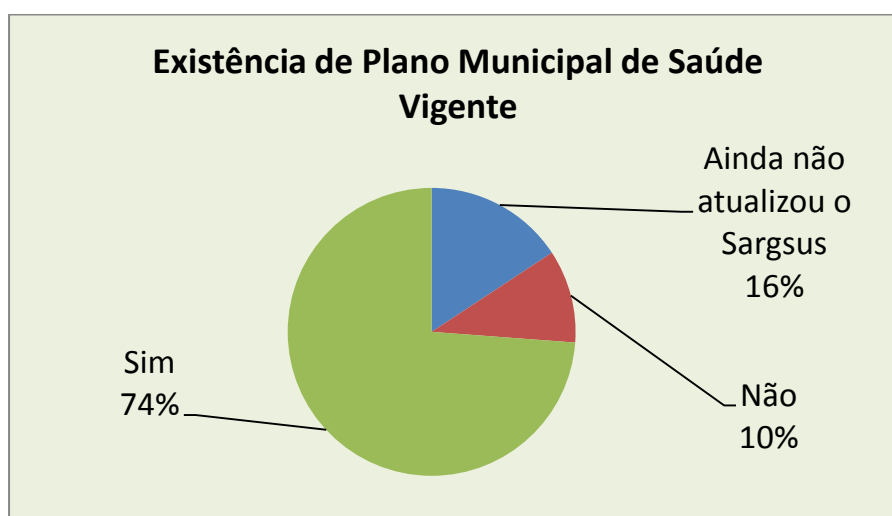


Figura 4 – Existência de Plano Municipal de Saúde Vigente no Brasil
 Fonte: MS/SGEP/DAI (Sargsus/RAG-2013/2014)
 Data: 28/04/2015

MINISTÉRIO DA SAÚDE
SECRETARIA DE GESTÃO ESTRATÉGICA E PARTICIPATIVA
DEPARTAMENTO DE ARTICULAÇÃO INTERFEDERATIVA
COORDENAÇÃO GERAL DE ARTICULAÇÃO DE INSTRUMENTOS DE GESTÃO INTERFEDERATIVA

1.4.2 – Situação de Plano Municipal de Saúde por Estado

| Existência de Plano Municipal de Saúde Vigente | |
|---|------------|
| AC | 22 |
| Ainda não atualizou o Sargsus | 10 |
| Não | 4 |
| Sim | 8 |
| AL | 102 |
| Ainda não atualizou o Sargsus | 3 |
| Não | 21 |
| Sim | 78 |
| AM | 62 |
| Ainda não atualizou o Sargsus | 22 |
| Não | 12 |
| Sim | 28 |
| AP | 16 |
| Ainda não atualizou o Sargsus | 5 |
| Sim | 11 |
| BA | 417 |
| Ainda não atualizou o Sargsus | 159 |
| Não | 69 |
| Sim | 189 |
| CE | 184 |
| Ainda não atualizou o Sargsus | 28 |
| Não | 13 |
| Sim | 143 |
| ES | 78 |
| Ainda não atualizou o Sargsus | 10 |
| Não | 3 |
| Sim | 65 |
| GO | 246 |
| Ainda não atualizou o Sargsus | 22 |
| Não | 20 |
| Sim | 204 |
| MA | 217 |
| Ainda não atualizou o Sargsus | 52 |
| Não | 20 |
| Sim | 145 |
| MG | 853 |
| Ainda não atualizou o Sargsus | 72 |
| Não | 70 |
| Sim | 711 |

MINISTÉRIO DA SAÚDE
SECRETARIA DE GESTÃO ESTRATÉGICA E PARTICIPATIVA
DEPARTAMENTO DE ARTICULAÇÃO INTERFEDERATIVA
COORDENAÇÃO GERAL DE ARTICULAÇÃO DE INSTRUMENTOS DE GESTÃO INTERFEDERATIVA

| Existência de Plano Municipal de Saúde Vigente | |
|---|------------|
| MS | 79 |
| Ainda não atualizou o Sargsus | 9 |
| Não | 1 |
| Sim | 69 |
| MT | 141 |
| Ainda não atualizou o Sargsus | 27 |
| Não | 26 |
| Sim | 88 |
| PA | 144 |
| Ainda não atualizou o Sargsus | 25 |
| Não | 23 |
| Sim | 96 |
| PB | 223 |
| Ainda não atualizou o Sargsus | 35 |
| Não | 66 |
| Sim | 122 |
| PE | 184 |
| Ainda não atualizou o Sargsus | 12 |
| Não | 5 |
| Sim | 167 |
| PI | 224 |
| Ainda não atualizou o Sargsus | 98 |
| Não | 58 |
| Sim | 68 |
| PR | 399 |
| Ainda não atualizou o Sargsus | 13 |
| Não | 9 |
| Sim | 377 |
| RJ | 92 |
| Ainda não atualizou o Sargsus | 5 |
| Não | 14 |
| Sim | 73 |
| RN | 167 |
| Ainda não atualizou o Sargsus | 45 |
| Não | 31 |
| Sim | 91 |
| RO | 52 |
| Ainda não atualizou o Sargsus | 11 |
| Não | 5 |
| Sim | 36 |
| RR | 15 |
| Ainda não atualizou o Sargsus | 2 |
| Não | 4 |

MINISTÉRIO DA SAÚDE
SECRETARIA DE GESTÃO ESTRATÉGICA E PARTICIPATIVA
DEPARTAMENTO DE ARTICULAÇÃO INTERFEDERATIVA
COORDENAÇÃO GERAL DE ARTICULAÇÃO DE INSTRUMENTOS DE GESTÃO INTERFEDERATIVA

| Existência de Plano Municipal de Saúde Vigente | |
|---|-------------|
| Sim | 9 |
| RS | 497 |
| Ainda não atualizou o Sargsus | 79 |
| Não | 40 |
| Sim | 378 |
| SC | 295 |
| Ainda não atualizou o Sargsus | 59 |
| Não | 26 |
| Sim | 210 |
| SE | 75 |
| Ainda não atualizou o Sargsus | 12 |
| Não | 13 |
| Sim | 50 |
| SP | 645 |
| Ainda não atualizou o Sargsus | 43 |
| Não | 24 |
| Sim | 578 |
| TO | 139 |
| Ainda não atualizou o Sargsus | 18 |
| Não | 5 |
| Sim | 116 |
| Total Geral | 5568 |

Tabela 1 – Situação de Plano Municipal de Saúde por Estado

Fonte: MS/SGEP/DAI (Sargsus/RAG-2013/2014)

Data: 28/04/2015

MINISTÉRIO DA SAÚDE
SECRETARIA DE GESTÃO ESTRATÉGICA E PARTICIPATIVA
DEPARTAMENTO DE ARTICULAÇÃO INTERFEDERATIVA
COORDENAÇÃO GERAL DE ARTICULAÇÃO DE INSTRUMENTOS DE GESTÃO INTERFEDERATIVA

1.4.3 – Percentual de Municípios com Planos de Saúde Vigentes por Estado

| Estado | % de Municípios Com Plano de Saúde Vigente |
|---------------|---|
| PI | 30,4% |
| AC | 36,4% |
| AM | 45,2% |
| BA | 45,3% |
| RN | 54,5% |
| PB | 54,7% |
| RR | 60,0% |
| MT | 62,4% |
| PA | 66,7% |
| SE | 66,7% |
| MA | 66,8% |
| AP | 68,8% |
| RO | 69,2% |
| SC | 71,2% |
| RS | 76,1% |
| AL | 76,5% |
| CE | 77,7% |
| RJ | 79,3% |
| GO | 82,9% |
| ES | 83,3% |
| MG | 83,4% |
| TO | 83,5% |
| MS | 87,3% |
| SP | 89,6% |
| PE | 90,8% |
| PR | 94,5% |
| Total | 73,8% |

Tabela 2 – Existência de Plano de Saúde Vigente por Estado

Fonte: MS/SGEP/DAI (Sargsus/RAG-2013/2014)

Data: 28/04/2015

1.5 – Programação Anual de Saúde 2015

Na Figura 5 e Tabelas 3 e 4 abaixo apresentamos a atual situação referente à existência de Programação Anual de Saúde 2015. A lista dos municípios que não possuem Programação Anual de Saúde 2015 ou não atualizaram o Sargsus encontra-se publicada em www.saude.gov.br/sargsus.

1.5.1 – Consolidado de Programação Anual de Saúde no Brasil

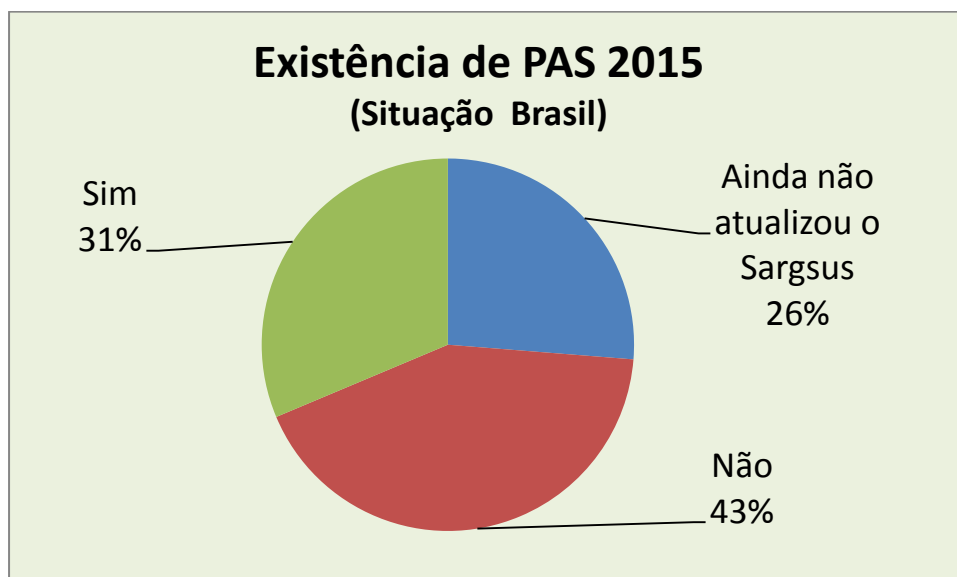


Figura 5 – Existência de Programação Anual de Saúde 2015

Fonte: MS/SGEP/DAI (Sargsus/RAG-2014)

Data: 28/04/2015

1.5.2 – Programação Anual de Saúde 2015 por Estado

| Existência de PAS 2015 | |
|-------------------------------|-----------|
| AC | 22 |
| Ainda não atualizou o Sargsus | 14 |
| Não | 7 |
| Sim | 1 |

MINISTÉRIO DA SAÚDE
SECRETARIA DE GESTÃO ESTRATÉGICA E PARTICIPATIVA
DEPARTAMENTO DE ARTICULAÇÃO INTERFEDERATIVA
COORDENAÇÃO GERAL DE ARTICULAÇÃO DE INSTRUMENTOS DE GESTÃO INTERFEDERATIVA

| Existência de PAS 2015 | |
|-------------------------------|------------|
| AL | 102 |
| Ainda não atualizou o Sargsus | 3 |
| Não | 64 |
| Sim | 35 |
| AM | 62 |
| Ainda não atualizou o Sargsus | 22 |
| Não | 26 |
| Sim | 14 |
| AP | 16 |
| Ainda não atualizou o Sargsus | 8 |
| Não | 4 |
| Sim | 4 |
| BA | 417 |
| Ainda não atualizou o Sargsus | 200 |
| Não | 167 |
| Sim | 50 |
| CE | 184 |
| Ainda não atualizou o Sargsus | 54 |
| Não | 54 |
| Sim | 76 |
| ES | 78 |
| Ainda não atualizou o Sargsus | 17 |
| Não | 24 |
| Sim | 37 |
| GO | 246 |
| Ainda não atualizou o Sargsus | 49 |
| Não | 136 |
| Sim | 61 |
| MA | 217 |
| Ainda não atualizou o Sargsus | 95 |
| Não | 68 |
| Sim | 54 |
| MG | 853 |
| Ainda não atualizou o Sargsus | 142 |
| Não | 355 |
| Sim | 356 |
| MS | 79 |
| Ainda não atualizou o Sargsus | 14 |
| Não | 33 |
| Sim | 32 |
| MT | 141 |
| Ainda não atualizou o Sargsus | 49 |
| Não | 65 |

MINISTÉRIO DA SAÚDE
SECRETARIA DE GESTÃO ESTRATÉGICA E PARTICIPATIVA
DEPARTAMENTO DE ARTICULAÇÃO INTERFEDERATIVA
COORDENAÇÃO GERAL DE ARTICULAÇÃO DE INSTRUMENTOS DE GESTÃO INTERFEDERATIVA

| Existência de PAS 2015 | |
|-------------------------------|------------|
| Sim | 27 |
| PA | 144 |
| Ainda não atualizou o Sargsus | 43 |
| Não | 65 |
| Sim | 36 |
| PB | 223 |
| Ainda não atualizou o Sargsus | 40 |
| Não | 140 |
| Sim | 43 |
| PE | 184 |
| Ainda não atualizou o Sargsus | 28 |
| Não | 67 |
| Sim | 89 |
| PI | 224 |
| Ainda não atualizou o Sargsus | 115 |
| Não | 77 |
| Sim | 32 |
| PR | 399 |
| Ainda não atualizou o Sargsus | 61 |
| Não | 141 |
| Sim | 197 |
| RJ | 92 |
| Ainda não atualizou o Sargsus | 14 |
| Não | 43 |
| Sim | 35 |
| RN | 167 |
| Ainda não atualizou o Sargsus | 66 |
| Não | 75 |
| Sim | 26 |
| RO | 52 |
| Ainda não atualizou o Sargsus | 14 |
| Não | 27 |
| Sim | 11 |
| RR | 15 |
| Ainda não atualizou o Sargsus | 4 |
| Não | 10 |
| Sim | 1 |
| RS | 497 |
| Ainda não atualizou o Sargsus | 151 |
| Não | 254 |
| Sim | 92 |
| SC | 295 |
| Ainda não atualizou o Sargsus | 93 |

MINISTÉRIO DA SAÚDE
SECRETARIA DE GESTÃO ESTRATÉGICA E PARTICIPATIVA
DEPARTAMENTO DE ARTICULAÇÃO INTERFEDERATIVA
COORDENAÇÃO GERAL DE ARTICULAÇÃO DE INSTRUMENTOS DE GESTÃO INTERFEDERATIVA

| Existência de PAS 2015 | |
|-------------------------------|-------------|
| Não | 112 |
| Sim | 90 |
| SE | 75 |
| Ainda não atualizou o Sargsus | 17 |
| Não | 49 |
| Sim | 9 |
| SP | 645 |
| Ainda não atualizou o Sargsus | 86 |
| Não | 250 |
| Sim | 309 |
| TO | 139 |
| Ainda não atualizou o Sargsus | 63 |
| Não | 48 |
| Sim | 28 |
| Total Geral | 5568 |

Tabela 3 – Existência de Programação Anual de Saúde 2015 por Estado
 Fonte: MS/SGEP/DAI (Sargsus/RG-2014)
 Data: 28/04/2015

MINISTÉRIO DA SAÚDE
SECRETARIA DE GESTÃO ESTRATÉGICA E PARTICIPATIVA
DEPARTAMENTO DE ARTICULAÇÃO INTERFEDERATIVA
COORDENAÇÃO GERAL DE ARTICULAÇÃO DE INSTRUMENTOS DE GESTÃO INTERFEDERATIVA

1.5.3 – Percentual de Programação Anual de Saúde 2015 por Estado

| Estado | % de Municípios com PAS 2015 |
|--------|------------------------------|
| AC | 4,5% |
| RR | 6,7% |
| BA | 12,0% |
| SE | 12,0% |
| PI | 14,3% |
| RN | 15,6% |
| RS | 18,5% |
| MT | 19,1% |
| PB | 19,3% |
| TO | 20,1% |
| RO | 21,2% |
| AM | 22,6% |
| GO | 24,8% |
| MA | 24,9% |
| AP | 25,0% |
| PA | 25,0% |
| SC | 30,5% |
| AL | 34,3% |
| RJ | 38,0% |
| MS | 40,5% |
| CE | 41,3% |
| MG | 41,7% |
| ES | 47,4% |
| SP | 47,9% |
| PE | 48,4% |
| PR | 49,4% |
| Brasil | 31,3% |

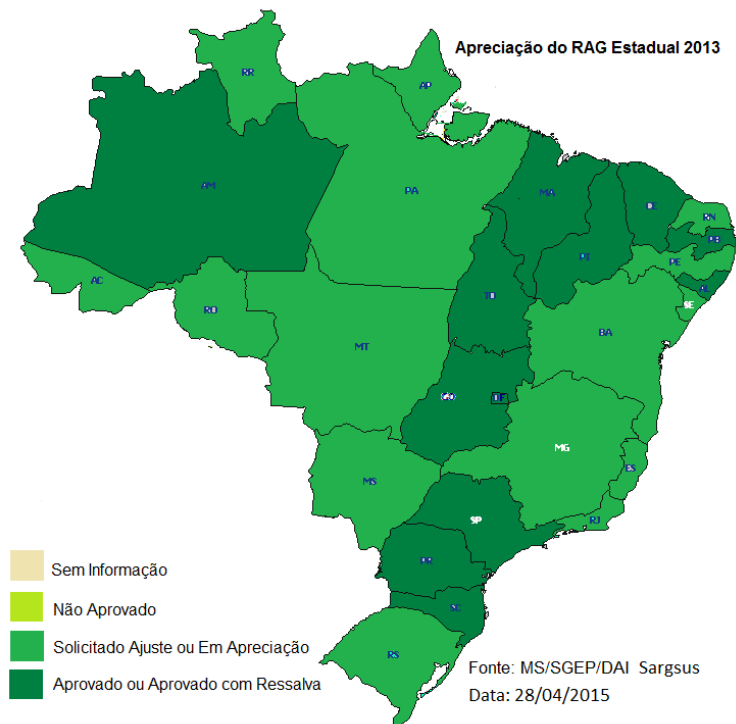
Tabela 4 – Existência de PAS 2015 por Estado

Fonte: MS/SGEP/DAI (Sargsus/RAG-2014)

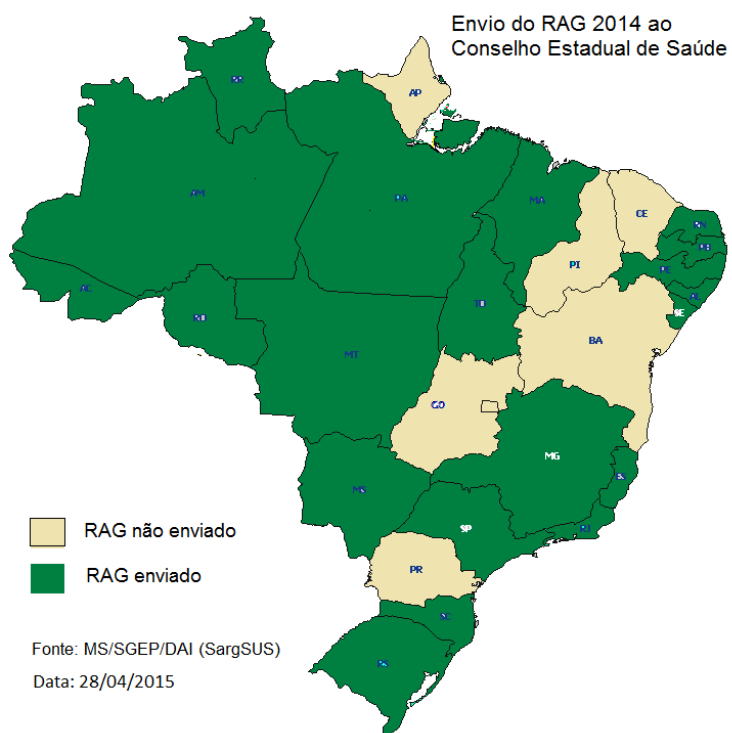
Data: 28/04/2015

2 – ESFERA ESTADUAL

2.1 Ano 2013



2.3 Ano 2014



MINISTÉRIO DA SAÚDE
SECRETARIA DE GESTÃO ESTRATÉGICA E PARTICIPATIVA
DEPARTAMENTO DE ARTICULAÇÃO INTERFEDERATIVA
COORDENAÇÃO GERAL DE ARTICULAÇÃO DE INSTRUMENTOS DE GESTÃO INTERFEDERATIVA

Apêndice 1- Consolidado dos Dados no Brasil do RAG Municipal 2012

| UF/Região | Aprovado | | Aprovado com ressalvas | | Não aprovado | | Solicitado ajuste | | Em apreciação pelo Conselho de Saúde | | Sem informação | |
|---------------------|----------|-------|------------------------|-------|--------------|------|-------------------|-------|--------------------------------------|-------|----------------|------|
| | Nº | % | Nº | % | Nº | % | Nº | % | Nº | % | Nº | % |
| Total Brasil | 4087 | 73,44 | 442 | 7,95 | 52 | 0,94 | 101 | 1,82 | 858 | 15,55 | 16 | 0,29 |
| CENTRO-OESTE | | | | | | | | | | | | |
| GO | 185 | 75,20 | 32 | 13,01 | 0 | 0,00 | 0 | 0,00 | 29 | 11,79 | 0 | 0,00 |
| MS | 44 | 56,41 | 12 | 15,38 | 2 | 2,56 | 0 | 0,00 | 20 | 25,64 | 0 | 0,00 |
| MT | 107 | 75,89 | 15 | 10,64 | 3 | 2,13 | 4 | 2,84 | 7 | 4,96 | 5 | 3,55 |
| NORDESTE | | | | | | | | | | | | |
| AL | 47 | 46,08 | 15 | 14,71 | 0 | 0,00 | 13 | 12,75 | 27 | 26,47 | 0 | 0,00 |
| BA | 229 | 54,59 | 45 | 10,87 | 6 | 1,45 | 4 | 0,97 | 127 | 30,68 | 6 | 1,45 |
| CE | 161 | 87,50 | 9 | 4,89 | 0 | 0,00 | 2 | 1,09 | 12 | 6,52 | 0 | 0,00 |
| MA | 137 | 63,13 | 16 | 7,37 | 4 | 1,84 | 4 | 1,84 | 56 | 25,81 | 0 | 0,00 |
| PB | 104 | 46,64 | 16 | 7,17 | 2 | 0,90 | 8 | 3,59 | 93 | 41,70 | 0 | 0,00 |
| PE | 122 | 66,30 | 22 | 11,96 | 0 | 0,00 | 4 | 2,17 | 35 | 19,02 | 1 | 0,54 |
| PI | 183 | 81,70 | 21 | 9,38 | 0 | 0,00 | 0 | 0,00 | 20 | 8,93 | 0 | 0,00 |
| RN | 105 | 62,87 | 15 | 8,98 | 1 | 0,60 | 8 | 4,79 | 38 | 22,75 | 0 | 0,00 |
| SE | 40 | 53,33 | 16 | 21,33 | 2 | 2,67 | 5 | 6,67 | 12 | 16,00 | 0 | 0,00 |
| NORTE | | | | | | | | | | | | |
| AC | 9 | 40,91 | 1 | 4,55 | 0 | 0,00 | 3 | 13,64 | 9 | 40,91 | 0 | 0,00 |
| AM | 28 | 45,16 | 7 | 11,29 | 2 | 3,23 | 0 | 0,00 | 25 | 40,32 | 0 | 0,00 |
| AP | 1 | 6,25 | 2 | 12,50 | 0 | 0,00 | 0 | 0,00 | 13 | 81,25 | 0 | 0,00 |
| PA | 60 | 41,96 | 22 | 15,38 | 3 | 2,10 | 7 | 4,90 | 51 | 35,66 | 0 | 0,00 |
| RO | 31 | 59,62 | 4 | 7,69 | 2 | 3,85 | 1 | 1,92 | 14 | 26,92 | 0 | 0,00 |
| RR | 1 | 6,67 | 2 | 13,33 | 0 | 0,00 | 1 | 6,67 | 11 | 73,33 | 0 | 0,00 |
| TO | 92 | 66,19 | 9 | 6,47 | 2 | 1,44 | 6 | 4,32 | 26 | 18,71 | 4 | 2,88 |
| SUDESTE | | | | | | | | | | | | |
| ES | 60 | 76,92 | 5 | 6,41 | 1 | 1,28 | 2 | 2,56 | 10 | 12,82 | 0 | 0,00 |
| MG | 761 | 89,20 | 34 | 3,99 | 3 | 0,35 | 13 | 1,53 | 41 | 4,81 | 0 | 0,00 |
| RJ | 48 | 51,65 | 14 | 15,38 | 1 | 1,10 | 3 | 3,30 | 26 | 28,57 | 0 | 0,00 |
| SP | 573 | 88,84 | 23 | 3,57 | 5 | 0,78 | 2 | 0,31 | 42 | 6,51 | 0 | 0,00 |
| SUL | | | | | | | | | | | | |
| PR | 325 | 81,45 | 44 | 11,03 | 11 | 2,76 | 5 | 1,25 | 14 | 3,51 | 0 | 0,00 |
| RS | 375 | 75,56 | 21 | 4,24 | 1 | 0,20 | 5 | 1,01 | 94 | 18,99 | 0 | 0,00 |
| SC | 259 | 88,40 | 20 | 6,83 | 1 | 0,34 | 1 | 0,34 | 12 | 4,10 | 0 | 0,00 |

Fonte: MS/SGEP/DAI (Sargsus)

Data: 24/03/2015

MINISTÉRIO DA SAÚDE
SECRETARIA DE GESTÃO ESTRATÉGICA E PARTICIPATIVA
DEPARTAMENTO DE ARTICULAÇÃO INTERFEDERATIVA
COORDENAÇÃO GERAL DE ARTICULAÇÃO DE INSTRUMENTOS DE GESTÃO INTERFEDERATIVA

Apêndice 2- Consolidado dos Dados no Brasil do RAG Municipal 2013

| UF/Região | Aprovado | | Aprovado com ressalvas | | Não aprovado | | Solicitado ajuste | | Em apreciação pelo Conselho de Saúde | | Sem informação | |
|---------------------|----------|-------|------------------------|-------|--------------|------|-------------------|-------|--------------------------------------|-------|----------------|-------|
| | Nº | % | Nº | % | Nº | % | Nº | % | Nº | % | Nº | % |
| Total Brasil | 3700 | 66,45 | 185 | 3,32 | 13 | 0,23 | 127 | 2,28 | 896 | 16,09 | 647 | 11,62 |
| CENTRO-OESTE | | | | | | | | | | | | |
| GO | 201 | 81,71 | 12 | 4,88 | 1 | 0,41 | 1 | 0,41 | 28 | 11,38 | 3 | 1,22 |
| MS | 35 | 44,30 | 5 | 6,33 | 0 | 0,00 | 1 | 1,27 | 20 | 25,32 | 18 | 22,78 |
| MT | 82 | 58,16 | 9 | 6,38 | 1 | 0,71 | 0 | 0,00 | 22 | 15,60 | 27 | 19,15 |
| NORDESTE | | | | | | | | | | | | |
| AL | 34 | 33,33 | 5 | 4,90 | 0 | 0,00 | 19 | 18,63 | 44 | 43,14 | 0 | 0,00 |
| BA | 193 | 46,28 | 4 | 0,96 | 1 | 0,24 | 4 | 0,96 | 83 | 19,90 | 132 | 31,65 |
| CE | 126 | 68,48 | 5 | 2,72 | 0 | 0,00 | 3 | 1,63 | 25 | 13,59 | 25 | 13,59 |
| MA | 150 | 69,12 | 4 | 1,84 | 0 | 0,00 | 1 | 0,46 | 58 | 26,73 | 4 | 1,84 |
| PB | 94 | 42,15 | 7 | 3,14 | 0 | 0,00 | 6 | 2,69 | 56 | 25,11 | 60 | 26,91 |
| PE | 136 | 73,91 | 5 | 2,72 | 0 | 0,00 | 6 | 3,26 | 32 | 17,39 | 5 | 2,72 |
| PI | 144 | 64,29 | 3 | 1,34 | 0 | 0,00 | 1 | 0,45 | 30 | 13,39 | 46 | 20,54 |
| RN | 97 | 58,08 | 7 | 4,19 | 0 | 0,00 | 7 | 4,19 | 22 | 13,17 | 34 | 20,36 |
| SE | 33 | 44,00 | 6 | 8,00 | 1 | 1,33 | 2 | 2,67 | 21 | 28,00 | 12 | 16,00 |
| NORTE | | | | | | | | | | | | |
| AC | 9 | 40,91 | 2 | 9,09 | 0 | 0,00 | 0 | 0,00 | 5 | 22,73 | 6 | 27,27 |
| AM | 27 | 43,55 | 2 | 3,23 | 1 | 1,61 | 4 | 6,45 | 22 | 35,48 | 6 | 9,68 |
| AP | 1 | 6,25 | 1 | 6,25 | 0 | 0,00 | 0 | 0,00 | 11 | 68,75 | 3 | 18,75 |
| PA | 64 | 44,44 | 12 | 8,33 | 0 | 0,00 | 3 | 2,08 | 47 | 32,64 | 18 | 12,50 |
| RO | 19 | 36,54 | 0 | 0,00 | 2 | 3,85 | 3 | 5,77 | 20 | 38,46 | 8 | 15,38 |
| RR | 1 | 6,67 | 2 | 13,33 | 0 | 0,00 | 1 | 6,67 | 7 | 46,67 | 4 | 26,67 |
| TO | 108 | 77,70 | 4 | 2,88 | 1 | 0,72 | 3 | 2,16 | 6 | 4,32 | 17 | 12,23 |
| SUDESTE | | | | | | | | | | | | |
| ES | 53 | 67,95 | 5 | 6,41 | 0 | 0,00 | 0 | 0,00 | 11 | 14,10 | 9 | 11,54 |
| MG | 697 | 81,71 | 29 | 3,40 | 1 | 0,12 | 22 | 2,58 | 55 | 6,45 | 49 | 5,74 |
| RJ | 41 | 44,57 | 7 | 7,61 | 2 | 2,17 | 1 | 1,09 | 37 | 40,22 | 4 | 4,35 |
| SP | 503 | 77,98 | 14 | 2,17 | 0 | 0,00 | 25 | 3,88 | 67 | 10,39 | 36 | 5,58 |
| SUL | | | | | | | | | | | | |
| PR | 316 | 79,20 | 20 | 5,01 | 1 | 0,25 | 4 | 1,00 | 22 | 5,51 | 36 | 9,02 |
| RS | 320 | 64,39 | 7 | 1,41 | 1 | 0,20 | 6 | 1,21 | 105 | 21,13 | 58 | 11,67 |
| SC | 216 | 73,22 | 8 | 2,71 | 0 | 0,00 | 4 | 1,36 | 40 | 13,56 | 27 | 9,15 |

Fonte: MS/SGEP/DAI (Sargsus)

Data: 27/04/2015

MINISTÉRIO DA SAÚDE
SECRETARIA DE GESTÃO ESTRATÉGICA E PARTICIPATIVA
DEPARTAMENTO DE ARTICULAÇÃO INTERFEDERATIVA
COORDENAÇÃO GERAL DE ARTICULAÇÃO DE INSTRUMENTOS DE GESTÃO INTERFEDERATIVA

Apêndice 3- Consolidado dos Dados no Brasil do RAG Municipal 2014

| UF/Região | Aprovado | | Aprovado com ressalvas | | Não aprovado | | Solicitado ajuste | | Em apreciação pelo Conselho de Saúde | | Sem informação | |
|---------------------|----------|-------|------------------------|------|--------------|------|-------------------|-------|--------------------------------------|-------|----------------|-------|
| | Nº | % | Nº | % | Nº | % | Nº | % | Nº | % | Nº | % |
| Total Brasil | 987 | 17,73 | 66 | 1,19 | 1 | 0,02 | 250 | 4,49 | 1633 | 29,33 | 2631 | 47,25 |
| CENTRO-OESTE | | | | | | | | | | | | |
| GO | 48 | 19,51 | 3 | 1,22 | 0 | 0,00 | 14 | 5,69 | 90 | 36,59 | 91 | 36,99 |
| MS | 9 | 11,39 | 0 | 0,00 | 1 | 1,27 | 1 | 1,27 | 38 | 48,10 | 30 | 37,97 |
| MT | 22 | 15,60 | 4 | 2,84 | 0 | 0,00 | 2 | 1,42 | 33 | 23,40 | 80 | 56,74 |
| NORDESTE | | | | | | | | | | | | |
| AL | 12 | 11,76 | 2 | 1,96 | 0 | 0,00 | 8 | 7,84 | 70 | 68,63 | 10 | 9,80 |
| BA | 25 | 6,00 | 1 | 0,24 | 0 | 0,00 | 3 | 0,72 | 53 | 12,71 | 335 | 80,34 |
| CE | 41 | 22,28 | 1 | 0,54 | 0 | 0,00 | 23 | 12,50 | 36 | 19,57 | 83 | 45,11 |
| MA | 28 | 12,90 | 0 | 0,00 | 0 | 0,00 | 5 | 2,30 | 37 | 17,05 | 147 | 67,74 |
| PB | 34 | 15,25 | 2 | 0,90 | 0 | 0,00 | 6 | 2,69 | 100 | 44,84 | 81 | 36,32 |
| PE | 36 | 19,57 | 4 | 2,17 | 0 | 0,00 | 2 | 1,09 | 71 | 38,59 | 71 | 38,59 |
| PI | 19 | 8,48 | 1 | 0,45 | 0 | 0,00 | 0 | 0,00 | 43 | 19,20 | 161 | 71,88 |
| RN | 6 | 3,59 | 0 | 0,00 | 0 | 0,00 | 5 | 2,99 | 52 | 31,14 | 104 | 62,28 |
| SE | 12 | 16,00 | 3 | 4,00 | 0 | 0,00 | 1 | 1,33 | 31 | 41,33 | 28 | 37,33 |
| NORTE | | | | | | | | | | | | |
| AC | 2 | 9,09 | 0 | 0,00 | 0 | 0,00 | 0 | 0,00 | 2 | 9,09 | 18 | 81,82 |
| AM | 3 | 4,84 | 0 | 0,00 | 0 | 0,00 | 1 | 1,61 | 17 | 27,42 | 41 | 66,13 |
| AP | 0 | 0,00 | 0 | 0,00 | 0 | 0,00 | 0 | 0,00 | 2 | 12,50 | 14 | 87,50 |
| PA | 13 | 9,03 | 2 | 1,39 | 0 | 0,00 | 6 | 4,17 | 50 | 34,72 | 73 | 50,69 |
| RO | 6 | 11,54 | 1 | 1,92 | 0 | 0,00 | 0 | 0,00 | 21 | 40,38 | 24 | 46,15 |
| RR | 0 | 0,00 | 0 | 0,00 | 0 | 0,00 | 0 | 0,00 | 6 | 40,00 | 9 | 60,00 |
| TO | 18 | 12,95 | 0 | 0,00 | 0 | 0,00 | 1 | 0,72 | 15 | 10,79 | 105 | 75,54 |
| SUDESTE | | | | | | | | | | | | |
| ES | 7 | 8,97 | 1 | 1,28 | 0 | 0,00 | 8 | 10,26 | 32 | 41,03 | 30 | 38,46 |
| MG | 105 | 12,31 | 11 | 1,29 | 0 | 0,00 | 103 | 12,08 | 363 | 42,56 | 271 | 31,77 |
| RJ | 6 | 6,52 | 2 | 2,17 | 0 | 0,00 | 4 | 4,35 | 44 | 47,83 | 36 | 39,13 |
| SP | 171 | 26,51 | 11 | 1,71 | 0 | 0,00 | 40 | 6,20 | 192 | 29,77 | 231 | 35,81 |
| SUL | | | | | | | | | | | | |
| PR | 172 | 43,11 | 11 | 2,76 | 0 | 0,00 | 5 | 1,25 | 62 | 15,54 | 149 | 37,34 |
| RS | 135 | 27,16 | 5 | 1,01 | 0 | 0,00 | 3 | 0,60 | 114 | 22,94 | 240 | 48,29 |
| SC | 57 | 19,32 | 1 | 0,34 | 0 | 0,00 | 9 | 3,05 | 59 | 20,00 | 169 | 57,29 |

Fonte: MS/SGEP/DAI (Sargus)

Data: 27/04/2015

Brasília-DF, 29 de abril de 2015.