

SITUAÇÃO DA ALIMENTAÇÃO DO RELATÓRIO DE GESTÃO ANO 2012-2013 E INFORMAÇÕES SOBRE PLANO E PROGRAMAÇÃO DE SAÚDE

1 – ESFERA MUNICIPAL

1.1 Ano 2012

No Apêndice 1 apresentamos o atual quadro geral da situação de envio e apreciação do RAG 2012, e na Figura e Quadro 1, abaixo, o detalhamento dessa situação.

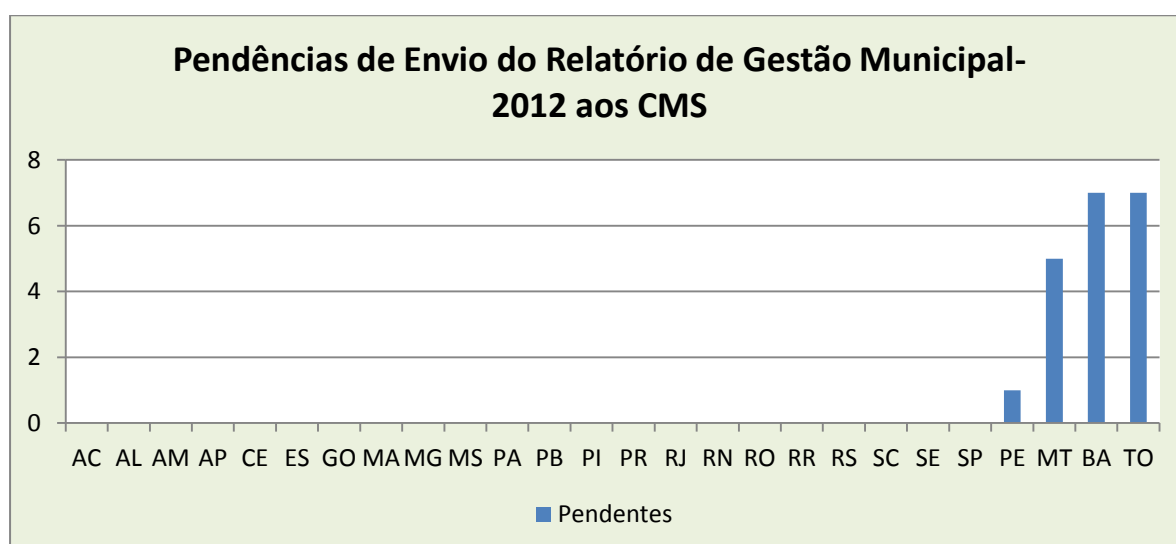


Figura 1 – Total de Municípios Pendentes por Estado

Fonte: MS/SGEP/DAI (Sargsus)

Data: 19/11/2014

UF	Município
BA	ANGICAL
BA	BAIANOPOLIS
BA	BOA VISTA DO TUPIM
BA	GUARATINGA
BA	ITAGIBA
BA	Itanagra
BA	ITAPE
MT	ACORIZAL
MT	BARAO DE MELGACO
MT	CACERES
MT	POCONE
MT	SANTO ANTONIO DO LEVERGER
PE	GAMELEIRA
TO	CAMPOS LINDOS
TO	DIANOPOLIS
TO	ESPERANTINA
TO	GOIANORTE
TO	LAGOA DO TOCANTINS
TO	MIRANORTE

TO PRESIDENTE KENNEDY

Quadro 1 – Municípios Pendentes do Envio do Relatório de Gestão Municipal-2012 aos CMS

Fonte: MS/SGEP/DAI (Sargsus)

Data: 19/11/2014

1.2 Ano 2013

1.2.1 - Relatórios de Gestão

Até a presente data, 4.509 municípios enviaram seus RAG 2013 aos respectivos conselhos de saúde, representando um percentual de 80,98%.

No Apêndice 2 apresentamos o atual quadro geral da situação de envio e apreciação do RAG 2013, e na Figura 2, abaixo, o seu detalhamento gráfico.

A relação dos municípios que ainda não atualizaram o Sargsus quanto ao envio de seus Relatórios de Gestão 2013 aos Conselhos Municipais de Saúde pode ser encontrada no endereço: www.saude.gov.br/sargsus.

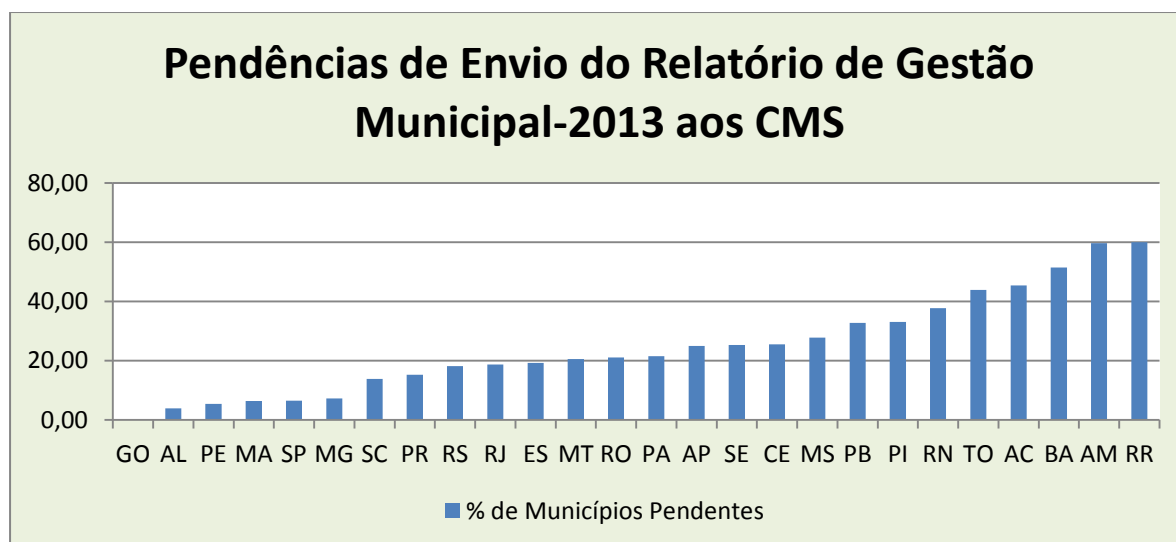


Figura 2 – Percentual de Municípios Pendentes por Estado

Fonte: MS/SGEP/DAI (Sargsus)

Data: 19/11/2014

1.3 – Planos Municipais de Saúde Vigentes

Na Figura 3 e Quadros 2 e 3 abaixo apresentamos a atual situação referente à existência de Planos Municipais de Saúde vigentes. A lista dos municípios que não possuem Plano de Saúde vigente ou não responderam no Sargsus encontra-se publicada no Sargsus (www.saude.gov.br/sargsus).

1.3.1 – Consolidado de Plano Municipal de Saúde no Brasil



Figura 3 – Existência de Plano Municipal de Saúde
Fonte: MS/SGEP/DAI (Sargsus/RAG-2013)
Data: 24/10/2014

Notas:

1 – Não temos informação de municípios que ainda não acessaram o Sargsus.

1.3.2 – Situação de Plano de Saúde Municipal por Estado

AC	22
Não Possui Plano Vigente	8
Possui Plano Vigente	9
Ainda não atualizou o Sargsus	5
AL	102
Não Possui Plano Vigente	49
Possui Plano Vigente	46
Ainda não atualizou o Sargsus	7
AM	62

MINISTÉRIO DA SAÚDE
SECRETARIA DE GESTÃO ESTRATÉGICA E PARTICIPATIVA
DEPARTAMENTO DE ARTICULAÇÃO INTERFEDERATIVA
COORDENAÇÃO GERAL DE ARTICULAÇÃO DE INSTRUMENTOS DE GESTÃO INTERFEDERATIVA

Não Possui Plano Vigente	20
Possui Plano Vigente	20
Ainda não atualizou o Sargsus	22
AP	16
Não Possui Plano Vigente	4
Possui Plano Vigente	11
Ainda não atualizou o Sargsus	1
BA	417
Não Possui Plano Vigente	203
Possui Plano Vigente	101
Ainda não atualizou o Sargsus	113
CE	184
Não Possui Plano Vigente	63
Possui Plano Vigente	86
Ainda não atualizou o Sargsus	35
ES	78
Não Possui Plano Vigente	18
Possui Plano Vigente	48
Ainda não atualizou o Sargsus	12
GO	246
Não Possui Plano Vigente	69
Possui Plano Vigente	167
Ainda não atualizou o Sargsus	10
MA	217
Não Possui Plano Vigente	96
Possui Plano Vigente	108
Ainda não atualizou o Sargsus	13
MG	853
Não Possui Plano Vigente	260
Possui Plano Vigente	559
Ainda não atualizou o Sargsus	34
MS	79
Não Possui Plano Vigente	15
Possui Plano Vigente	53
Ainda não atualizou o Sargsus	11
MT	141
Não Possui Plano Vigente	61
Possui Plano Vigente	67
Ainda não atualizou o Sargsus	13
PA	144
Não Possui Plano Vigente	54
Possui Plano Vigente	71
Ainda não atualizou o Sargsus	19
PB	223
Não Possui Plano Vigente	136

MINISTÉRIO DA SAÚDE
SECRETARIA DE GESTÃO ESTRATÉGICA E PARTICIPATIVA
DEPARTAMENTO DE ARTICULAÇÃO INTERFEDERATIVA
COORDENAÇÃO GERAL DE ARTICULAÇÃO DE INSTRUMENTOS DE GESTÃO INTERFEDERATIVA

Possui Plano Vigente	48
Ainda não atualizou o Sargsus	39
PE	184
Não Possui Plano Vigente	55
Possui Plano Vigente	121
Ainda não atualizou o Sargsus	8
PI	224
Não Possui Plano Vigente	123
Possui Plano Vigente	56
Ainda não atualizou o Sargsus	45
PR	399
Não Possui Plano Vigente	65
Possui Plano Vigente	304
Ainda não atualizou o Sargsus	30
RJ	92
Não Possui Plano Vigente	42
Possui Plano Vigente	43
Ainda não atualizou o Sargsus	7
RN	167
Não Possui Plano Vigente	73
Possui Plano Vigente	46
Ainda não atualizou o Sargsus	48
RO	52
Não Possui Plano Vigente	24
Possui Plano Vigente	20
Ainda não atualizou o Sargsus	8
RR	15
Não Possui Plano Vigente	8
Possui Plano Vigente	2
Ainda não atualizou o Sargsus	5
RS	497
Não Possui Plano Vigente	148
Possui Plano Vigente	285
Ainda não atualizou o Sargsus	64
SC	295
Não Possui Plano Vigente	117
Possui Plano Vigente	158
Ainda não atualizou o Sargsus	20
SE	75
Não Possui Plano Vigente	36
Possui Plano Vigente	25
Ainda não atualizou o Sargsus	14
SP	645
Não Possui Plano Vigente	133
Possui Plano Vigente	495

MINISTÉRIO DA SAÚDE
SECRETARIA DE GESTÃO ESTRATÉGICA E PARTICIPATIVA
DEPARTAMENTO DE ARTICULAÇÃO INTERFEDERATIVA
COORDENAÇÃO GERAL DE ARTICULAÇÃO DE INSTRUMENTOS DE GESTÃO INTERFEDERATIVA

Ainda não atualizou o Sargsus	17
TO	139
Não Possui Plano Vigente	49
Possui Plano Vigente	56
Ainda não atualizou o Sargsus	34
Total Geral	5568

Quadro 2 – Existência de Plano de Saúde Vigente por Estado

Fonte: MS/SGEP/DAI (Sargsus/RAG-2013)

Data: 24/10/2014

1.3.3 – Percentual de Municípios com Planos de Saúde Vigentes por Estado

Estado	% de Municípios Com Plano de Saúde Vigente
RR	13,3%
PB	21,5%
BA	24,2%
PI	25,0%
RN	27,5%
AM	32,3%
SE	33,3%
RO	38,5%
TO	40,3%
AC	40,9%
AL	45,1%
CE	46,7%
RJ	46,7%
MT	47,5%
PA	49,3%
MA	49,8%
SC	53,6%
RS	57,3%
ES	61,5%
MG	65,5%
PE	65,8%
MS	67,1%
GO	67,9%
AP	68,8%
PR	76,2%
SP	76,7%

Quadro 3 – Existência de Plano de Saúde Vigente por Estado

Fonte: MS/SGEP/DAI (Sargsus/RAG-2013)

Data: 24/10/2014

1.4 – Programação Anual de Saúde 2014

Na Figura 4 e Quadros 4 e 5 abaixo apresentamos a atual situação referente à existência de Programação Anual de Saúde 2014. A lista dos municípios que não possuem Programação Anual de Saúde 2014 ou não responderam no Sargsus encontra-se publicada no Sargsus (www.saude.gov.br/sargsus).

1.4.1 – Consolidado de Programação Anual de Saúde no Brasil

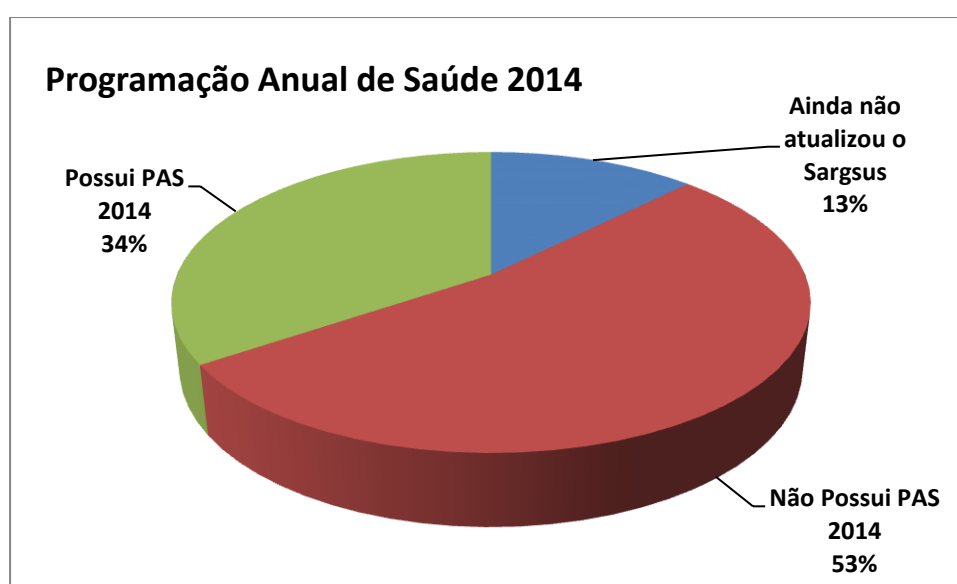


Figura 4 – Existência de Programação Anual de Saúde 2014
Fonte: MS/SGEP/DAI (Sargsus/RAG-2013)
Data: 24/10/2014

Notas:

1 – Não temos informação de municípios que ainda não acessaram o Sargsus.

1.4.2 – Programação Anual de Saúde 2014 por Estado

AC	22
Ainda não atualizou o Sargsus	5
Não Possui PAS 2014	13
Possui PAS 2014	4
AL	102
Ainda não atualizou o Sargsus	8
Não Possui PAS 2014	62
Possui PAS 2014	32
AM	62
Ainda não atualizou o Sargsus	22

MINISTÉRIO DA SAÚDE
SECRETARIA DE GESTÃO ESTRATÉGICA E PARTICIPATIVA
DEPARTAMENTO DE ARTICULAÇÃO INTERFEDERATIVA
COORDENAÇÃO GERAL DE ARTICULAÇÃO DE INSTRUMENTOS DE GESTÃO INTERFEDERATIVA

Não Possui PAS 2014	24
Possui PAS 2014	16
AP	16
Ainda não atualizou o Sargsus	1
Não Possui PAS 2014	6
Possui PAS 2014	9
BA	417
Ainda não atualizou o Sargsus	120
Não Possui PAS 2014	221
Possui PAS 2014	76
CE	184
Ainda não atualizou o Sargsus	38
Não Possui PAS 2014	77
Possui PAS 2014	69
ES	78
Ainda não atualizou o Sargsus	13
Não Possui PAS 2014	34
Possui PAS 2014	31
GO	246
Ainda não atualizou o Sargsus	15
Não Possui PAS 2014	188
Possui PAS 2014	43
MA	217
Ainda não atualizou o Sargsus	13
Não Possui PAS 2014	85
Possui PAS 2014	119
MG	853
Ainda não atualizou o Sargsus	43
Não Possui PAS 2014	450
Possui PAS 2014	360
MS	79
Ainda não atualizou o Sargsus	10
Não Possui PAS 2014	37
Possui PAS 2014	32
MT	141
Ainda não atualizou o Sargsus	15
Não Possui PAS 2014	91
Possui PAS 2014	35
PA	144
Ainda não atualizou o Sargsus	20
Não Possui PAS 2014	80
Possui PAS 2014	44
PB	223
Ainda não atualizou o Sargsus	43
Não Possui PAS 2014	148

MINISTÉRIO DA SAÚDE
SECRETARIA DE GESTÃO ESTRATÉGICA E PARTICIPATIVA
DEPARTAMENTO DE ARTICULAÇÃO INTERFEDERATIVA
COORDENAÇÃO GERAL DE ARTICULAÇÃO DE INSTRUMENTOS DE GESTÃO INTERFEDERATIVA

Possui PAS 2014	32
PE	184
Ainda não atualizou o Sargsus	11
Não Possui PAS 2014	82
Possui PAS 2014	91
PI	224
Ainda não atualizou o Sargsus	49
Não Possui PAS 2014	123
Possui PAS 2014	52
PR	399
Ainda não atualizou o Sargsus	38
Não Possui PAS 2014	161
Possui PAS 2014	200
RJ	92
Ainda não atualizou o Sargsus	11
Não Possui PAS 2014	51
Possui PAS 2014	30
RN	167
Ainda não atualizou o Sargsus	49
Não Possui PAS 2014	96
Possui PAS 2014	22
RO	52
Ainda não atualizou o Sargsus	8
Não Possui PAS 2014	32
Possui PAS 2014	12
RR	15
Ainda não atualizou o Sargsus	4
Não Possui PAS 2014	8
Possui PAS 2014	3
RS	497
Ainda não atualizou o Sargsus	68
Não Possui PAS 2014	312
Possui PAS 2014	117
SC	295
Ainda não atualizou o Sargsus	20
Não Possui PAS 2014	167
Possui PAS 2014	108
SE	75
Ainda não atualizou o Sargsus	14
Não Possui PAS 2014	48
Possui PAS 2014	13
SP	645
Ainda não atualizou o Sargsus	24
Não Possui PAS 2014	299
Possui PAS 2014	322

MINISTÉRIO DA SAÚDE
SECRETARIA DE GESTÃO ESTRATÉGICA E PARTICIPATIVA
DEPARTAMENTO DE ARTICULAÇÃO INTERFEDERATIVA
COORDENAÇÃO GERAL DE ARTICULAÇÃO DE INSTRUMENTOS DE GESTÃO INTERFEDERATIVA

TO	139
Ainda não atualizou o Sargsus	36
Não Possui PAS 2014	59
Possui PAS 2014	44
Total Geral	5568

Quadro 3 – Existência de Programação Anual de Saúde 2014 por Estado

Fonte: MS/SGEP/DAI (Sargsus/RAG-2013)

Data: 24/10/2014

1.4.3 – Percentual de Programação Anual de Saúde 2014 por Estado

Estado	% de Municípios Com PAS 2014
RN	13,2%
PB	14,3%
SE	17,3%
GO	17,5%
AC	18,2%
BA	18,2%
RR	20,0%
RO	23,1%
PI	23,2%
RS	23,5%
MT	24,8%
AM	25,8%
PA	30,6%
AL	31,4%
TO	31,7%
RJ	32,6%
SC	36,6%
CE	37,5%
ES	39,7%
MS	40,5%
MG	42,2%
PE	49,5%
SP	49,9%
PR	50,1%
MA	54,8%
AP	56,3%

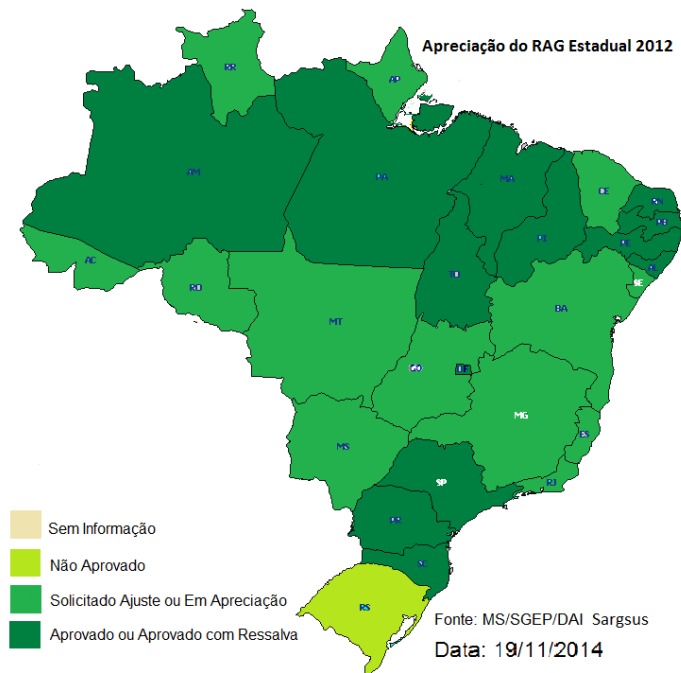
Quadro 3 – Existência de Programação Anual de Saúde 2014 por Estado

Fonte: MS/SGEP/DAI (Sargsus/RAG-2013)

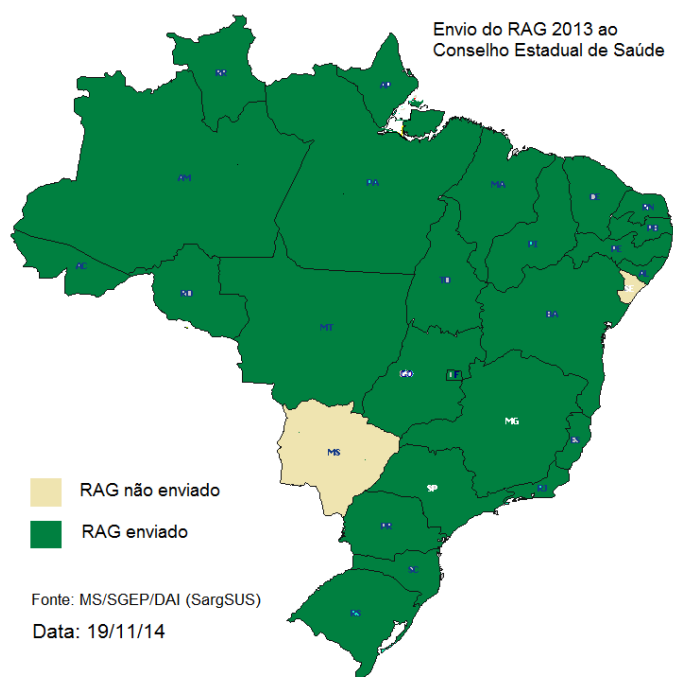
Data: 24/10/2014

2 – ESFERA ESTADUAL

2.1 Ano 2012



2.3 Ano 2013



MINISTÉRIO DA SAÚDE
SECRETARIA DE GESTÃO ESTRATÉGICA E PARTICIPATIVA
DEPARTAMENTO DE ARTICULAÇÃO INTERFEDERATIVA
COORDENAÇÃO GERAL DE ARTICULAÇÃO DE INSTRUMENTOS DE GESTÃO INTERFEDERATIVA

Apêndice 1- Consolidado dos Dados no Brasil do RAG Municipal 2012

UF/Região	Aprovado		Aprovado com ressalvas		Não aprovado		Solicitado ajuste		Em apreciação pelo Conselho de Saúde		Sem informação	
	Nº	%	Nº	%	Nº	%	Nº	%	Nº	%	Nº	%
Total Brasil	4044	72,77	431	7,76	51	0,92	109	1,96	902	16,23	20	0,36
CENTRO-OESTE												
GO	183	74,39	32	13,01	0	0,00	0	0,00	31	12,60	0	0,00
MS	43	55,13	11	14,10	2	2,56	1	1,28	21	26,92	0	0,00
MT	106	75,18	14	9,93	2	1,42	4	2,84	10	7,09	5	3,55
NORDESTE												
AL	46	45,10	14	13,73	0	0,00	18	17,65	24	23,53	0	0,00
BA	225	54,35	44	10,63	6	1,45	5	1,21	127	30,68	7	1,69
CE	160	86,96	9	4,89	0	0,00	2	1,09	13	7,07	0	0,00
MA	136	62,67	16	7,37	4	1,84	4	1,84	57	26,27	0	0,00
PB	102	45,74	16	7,17	2	0,90	9	4,04	94	42,15	0	0,00
PE	122	66,30	22	11,96	0	0,00	4	2,17	35	19,02	1	0,54
PI	183	81,70	21	9,38	0	0,00	0	0,00	20	8,93	0	0,00
RN	104	62,28	14	8,38	1	0,60	8	4,79	40	23,95	0	0,00
SE	34	45,33	12	16,00	2	2,67	5	6,67	22	29,33	0	0,00
NORTE												
AC	9	40,91	1	4,55	0	0,00	2	9,09	10	45,45	0	0,00
AM	27	43,55	7	11,29	2	3,23	0	0,00	26	41,94	0	0,00
AP	1	6,25	1	6,25	0	0,00	0	0,00	14	87,50	0	0,00
PA	60	41,96	22	15,38	3	2,10	8	5,59	50	34,97	0	0,00
RO	31	59,62	4	7,69	2	3,85	1	1,92	14	26,92	0	0,00
RR	1	6,67	2	13,33	0	0,00	0	0,00	12	80,00	0	0,00
TO	88	63,31	8	5,76	2	1,44	6	4,32	28	20,14	7	5,04
SUDESTE												
ES	59	75,64	5	6,41	1	1,28	1	1,28	12	15,38	0	0,00
MG	754	88,50	34	3,99	3	0,35	15	1,76	46	5,40	0	0,00
RJ	45	49,45	14	15,38	1	1,10	3	3,30	28	30,77	0	0,00
SP	573	88,84	23	3,57	5	0,78	2	0,31	42	6,51	0	0,00
SUL												
PR	324	81,20	44	11,03	11	2,76	5	1,25	15	3,76	0	0,00
RS	372	75,15	21	4,24	1	0,20	5	1,01	96	19,39	0	0,00
SC	256	87,37	20	6,83	1	0,34	1	0,34	15	5,12	0	0,00

Fonte: MS/SGEP/DAI (Sargsus)

Data: 19/11/2014

MINISTÉRIO DA SAÚDE
SECRETARIA DE GESTÃO ESTRATÉGICA E PARTICIPATIVA
DEPARTAMENTO DE ARTICULAÇÃO INTERFEDERATIVA
COORDENAÇÃO GERAL DE ARTICULAÇÃO DE INSTRUMENTOS DE GESTÃO INTERFEDERATIVA

Apêndice 2- Consolidado dos Dados no Brasil do RAG Municipal 2013

UF/Região	Aprovado		Aprovado com ressalvas		Não aprovado		Solicitado ajuste		Em apreciação pelo Conselho de Saúde		Sem informação	
	Nº	%	Nº	%	Nº	%	Nº	%	Nº	%	Nº	%
Total Brasil	3134	56,35	152	2,73	4	0,07	184	3,31	1029	18,50	1059	19,04
CENTRO-OESTE												
GO	177	71,95	12	4,88	0	0,00	1	0,41	56	22,76	0	0,00
MS	29	36,71	4	5,06	0	0,00	0	0,00	24	30,38	22	27,85
MT	79	56,03	8	5,67	0	0,00	3	2,13	22	15,60	29	20,57
NORDESTE												
AL	28	27,45	3	2,94	0	0,00	21	20,59	46	45,10	4	3,92
BA	113	27,29	3	0,72	1	0,24	7	1,69	77	18,60	213	51,45
CE	94	51,09	3	1,63	0	0,00	4	2,17	36	19,57	47	25,54
MA	139	64,06	4	1,84	0	0,00	1	0,46	59	27,19	14	6,45
PB	72	32,29	6	2,69	0	0,00	7	3,14	65	29,15	73	32,74
PE	115	62,50	5	2,72	0	0,00	11	5,98	43	23,37	10	5,43
PI	111	49,55	2	0,89	0	0,00	3	1,34	34	15,18	74	33,04
RN	69	41,32	3	1,80	0	0,00	7	4,19	25	14,97	63	37,72
SE	17	22,67	2	2,67	1	1,33	5	6,67	31	41,33	19	25,33
NORTE												
AC	6	27,27	1	4,55	0	0,00	0	0,00	5	22,73	10	45,45
AM	11	17,74	1	1,61	0	0,00	3	4,84	10	16,13	37	59,68
AP	0	0,00	1	6,25	0	0,00	0	0,00	11	68,75	4	25,00
PA	49	34,03	11	7,64	0	0,00	4	2,78	49	34,03	31	21,53
RO	15	28,85	0	0,00	0	0,00	6	11,54	20	38,46	11	21,15
RR	0	0,00	1	6,67	0	0,00	2	13,33	3	20,00	9	60,00
TO	57	41,01	2	1,44	0	0,00	6	4,32	13	9,35	61	43,88
SUDESTE												
ES	36	46,15	6	7,69	0	0,00	3	3,85	18	23,08	15	19,23
MG	644	75,59	27	3,17	0	0,00	43	5,05	76	8,92	62	7,28
RJ	30	32,97	3	3,30	1	1,10	2	2,20	38	41,76	17	18,68
SP	494	76,59	14	2,17	0	0,00	22	3,41	73	11,32	42	6,51
SUL												
PR	273	68,42	17	4,26	0	0,00	5	1,25	43	10,78	61	15,29
RS	279	56,25	7	1,41	1	0,20	10	2,02	109	21,98	90	18,15
SC	197	66,78	6	2,03	0	0,00	8	2,71	43	14,58	41	13,90

Fonte: MS/SGEP/DAI (Sargsus)

Data: 19/11/2014

Brasília-DF, 19 de Novembro de 2014.