

**SITUAÇÃO DOS RELATÓRIOS DE GESTÃO E PLANOS DE SAÚDE
COM BASE EM INFORMAÇÕES CONSTANTES NO SISTEMA DE APOIO À
CONSTRUÇÃO DO RELATÓRIO DE GESTÃO – SARGSUS**

1 – ESFERA MUNICIPAL

1.1 Ano 2011

Apresentamos no Apêndice 1 o quadro geral da situação de apreciação dos Relatórios de Gestão 2011. Atualmente **557 municípios** encontram-se ainda com seus relatórios anuais em apreciação pelos respectivos Conselhos Municipais de Saúde.

1.2 Ano 2012

No Apêndice 2 apresentamos o atual quadro geral da situação de envio e apreciação do RG 2012, e nos Quadros 1 e 2, abaixo, relacionamos os 32 municípios pendentes.

Estado	Total
PE	3
MT	7
BA	10
TO	12
Total Geral	32

Quadro 1 – Total de Municípios Pendentes

Fonte: MS/SGEP/DAI (Sargsus)

Data: 25/05/2014

Estado	Município
BA	ANGICAL
BA	BAIANOPOLIS
BA	BOA VISTA DO TUPIM
BA	GUARATINGA
BA	ITAGIBA
BA	ITANAGRA
BA	ITAPE
BA	JQUIRICA
BA	SALINAS DA MARGARIDA
BA	TUCANO
MT	ACORIZAL
MT	BARAO DE MELGACO

MT	CACERES
MT	DENISE
MT	NOVO SANTO ANTONIO
MT	POCONE
MT	SANTO ANTONIO DO LEVERGER
PE	GAMELEIRA
PE	LAGOA DO CARRO
PE	SAO JOSE DA COROA GRANDE
TO	AUGUSTINOPOLIS
TO	CAMPOS LINDOS
TO	DIANOPOLIS
TO	ESPERANTINA
TO	GOIANORTE
TO	GOIATINS

MINISTÉRIO DA SAÚDE
SECRETARIA DE GESTÃO ESTRATÉGICA E PARTICIPATIVA
DEPARTAMENTO DE ARTICULAÇÃO INTERFEDERATIVA
COORDENAÇÃO GERAL DE ARTICULAÇÃO DE INSTRUMENTOS DE GESTÃO INTERFEDERATIVA

TO	LAGOA DO TOCANTINS	TO	SANTA TEREZINHA DO TOCANTINS
TO	MIRANORTE	TO	SAO VALERIO
TO	PRESIDENTE KENNEDY	TO	TAGUATINGA

Quadro 2 – Municípios Pendentes Fonte: MS/SGEP/DAI (Sargsus) Data: 25/05/2014

1.3 Ano 2013

1.3.1 - Relatórios de Gestão

Até a presente data, 2.780 municípios enviaram seus RG 2013 aos respectivos conselhos de saúde, representando um percentual de 49,92%.

No Apêndice 7 apresentamos a lista dos municípios que ainda não atualizaram o Sargsus quanto ao envio de seus Relatórios de Gestão aos Conselhos Municipais de Saúde.

1.3.2 – Planos de Saúde

No Quadro 3 abaixo apresentamos a atual situação referente à existência de Plano de Saúde vigente. As listas dos municípios que não possuem Plano de Saúde vigente, não responderam ou não acessaram o Sargsus encontram-se respectivamente nos apêndices 4 a 6.

Situação	Total
Possui Plano Vigente	2336
Não Possui Plano Vigente	1701
Não respondeu	189
Ainda não acessou o Sargsus	1342
Total Geral	5568

Quadro 3 – Existência de Plano de Saúde Vigente

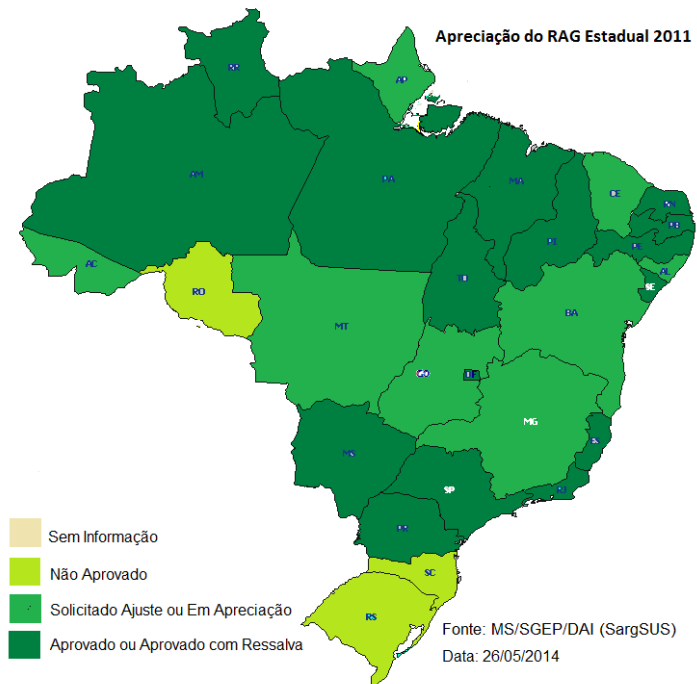
Fonte: MS/SGEP/DAI (Sargsus)

Data: 25/05/2014

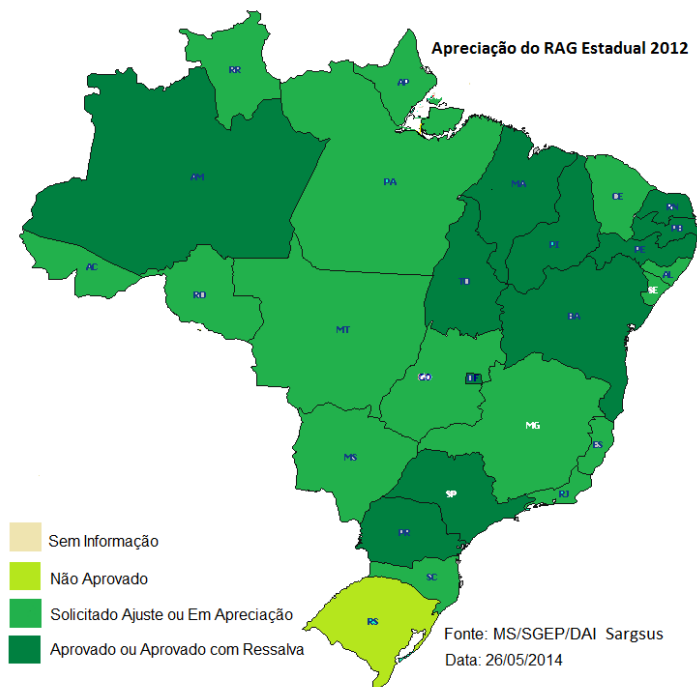
MINISTÉRIO DA SAÚDE
SECRETARIA DE GESTÃO ESTRATÉGICA E PARTICIPATIVA
DEPARTAMENTO DE ARTICULAÇÃO INTERFEDERATIVA
COORDENAÇÃO GERAL DE ARTICULAÇÃO DE INSTRUMENTOS DE GESTÃO INTERFEDERATIVA

2 – ESFERA ESTADUAL

2.1 Ano 2011

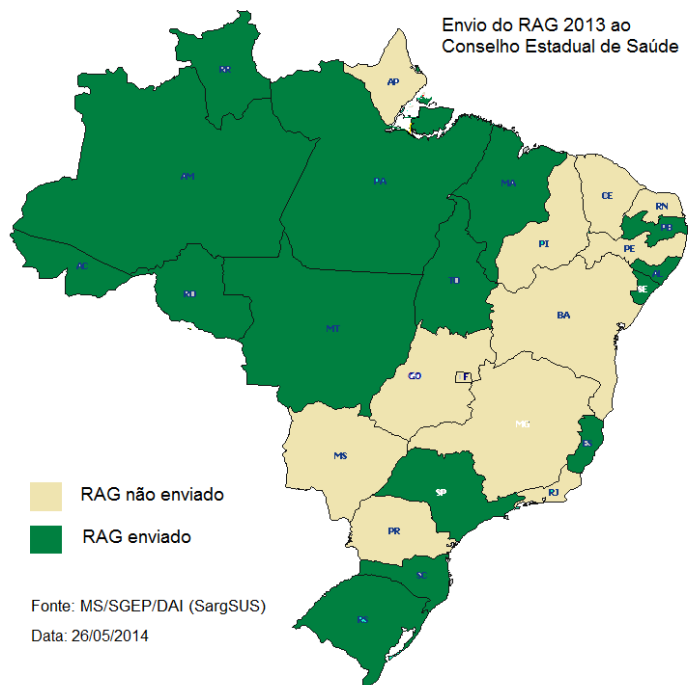


2.2 Ano 2012



MINISTÉRIO DA SAÚDE
SECRETARIA DE GESTÃO ESTRATÉGICA E PARTICIPATIVA
DEPARTAMENTO DE ARTICULAÇÃO INTERFEDERATIVA
COORDENAÇÃO GERAL DE ARTICULAÇÃO DE INSTRUMENTOS DE GESTÃO INTERFEDERATIVA

2.3 Ano 2013



MINISTÉRIO DA SAÚDE
SECRETARIA DE GESTÃO ESTRATÉGICA E PARTICIPATIVA
DEPARTAMENTO DE ARTICULAÇÃO INTERFEDERATIVA
COORDENAÇÃO GERAL DE ARTICULAÇÃO DE INSTRUMENTOS DE GESTÃO INTERFEDERATIVA

Apêndice 1- Consolidado dos Dados no Brasil do RG Municipal 2011

UF/Região	Aprovado		Aprovado com ressalvas		Não aprovado		Solicitado ajuste		Em apreciação pelo Conselho de Saúde		Sem informação	
	Nº	%	Nº	%	Nº	%	Nº	%	Nº	%	Nº	%
Total Brasil	4636	83,26	298	5,35	13	0,23	59	1,06	557	10,00	0	0,00
CENTRO-OESTE												
GO	187	76,02	8	3,25	0	0,00	5	2,03	46	18,70	0	0,00
MS	55	69,62	14	17,72	0	0,00	2	2,53	7	8,86	0	0,00
MT	110	78,01	11	7,80	1	0,71	2	1,42	17	12,06	0	0,00
NORDESTE												
AL	74	72,55	7	6,86	0	0,00	1	0,98	20	19,61	0	0,00
BA	310	74,34	18	4,32	3	0,72	1	0,24	85	20,38	0	0,00
CE	170	92,39	4	2,17	0	0,00	1	0,54	9	4,89	0	0,00
MA	187	86,18	7	3,23	1	0,46	2	0,92	20	9,22	0	0,00
PB	164	73,54	20	8,97	1	0,45	2	0,90	36	16,14	0	0,00
PE	154	83,70	12	6,52	0	0,00	0	0,00	18	9,78	0	0,00
PI	202	90,18	10	4,46	0	0,00	0	0,00	12	5,36	0	0,00
RN	115	68,86	11	6,59	0	0,00	2	1,20	39	23,35	0	0,00
SE	55	73,33	10	13,33	0	0,00	1	1,33	9	12,00	0	0,00
NORTE												
AC	14	63,64	2	9,09	0	0,00	0	0,00	6	27,27	0	0,00
AM	46	74,19	8	12,90	1	1,61	1	1,61	6	9,68	0	0,00
AP	4	25,00	1	6,25	0	0,00	0	0,00	11	68,75	0	0,00
PA	91	63,19	20	13,89	0	0,00	5	3,47	27	18,75	0	0,00
RO	40	76,92	7	13,46	0	0,00	0	0,00	5	9,62	0	0,00
RR	6	40,00	3	20,00	0	0,00	0	0,00	6	40,00	0	0,00
TO	78	56,12	5	3,60	0	0,00	21	15,11	35	25,18	0	0,00
SUDESTE												
ES	67	85,90	5	6,41	1	1,28	0	0,00	5	6,41	0	0,00
MG	801	93,90	19	2,23	1	0,12	7	0,82	25	2,93	0	0,00
RJ	65	70,65	4	4,35	1	1,09	2	2,17	20	21,74	0	0,00
SP	617	95,66	23	3,57	0	0,00	0	0,00	5	0,78	0	0,00
SUL												
PR	358	89,72	30	7,52	2	0,50	2	0,50	7	1,75	0	0,00
RS	395	79,48	24	4,83	1	0,20	2	0,40	74	14,89	0	0,00
SC	271	91,86	15	5,08	0	0,00	0	0,00	7	2,37	0	0,00

Fonte: MS/SGEP/DAI (Sargus)

Data: 25/05/2014

MINISTÉRIO DA SAÚDE
SECRETARIA DE GESTÃO ESTRATÉGICA E PARTICIPATIVA
DEPARTAMENTO DE ARTICULAÇÃO INTERFEDERATIVA
COORDENAÇÃO GERAL DE ARTICULAÇÃO DE INSTRUMENTOS DE GESTÃO INTERFEDERATIVA

Apêndice 2- Consolidado dos Dados no Brasil do RAG Municipal 2012

UF/Região	Aprovado		Aprovado com ressalvas		Não aprovado		Solicitado ajuste		Em apreciação pelo Conselho de Saúde		Sem informação	
	Nº	%	Nº	%	Nº	%	Nº	%	Nº	%	Nº	%
Total Brasil	3954	71,00	412	7,40	47	0,84	131	2,35	985	17,69	32	0,57
CENTRO-OESTE												
GO	180	73,17	31	12,60	0	0,00	2	0,81	33	13,41	0	0,00
MS	42	53,16	11	13,92	2	2,53	0	0,00	23	29,11	0	0,00
MT	104	73,76	11	7,80	2	1,42	5	3,55	12	8,51	7	4,96
NORDESTE												
AL	45	44,12	13	12,75	0	0,00	18	17,65	26	25,49	0	0,00
BA	216	51,80	42	10,07	6	1,44	8	1,92	135	32,37	10	2,40
CE	151	82,07	8	4,35	0	0,00	2	1,09	23	12,50	0	0,00
MA	133	61,29	16	7,37	4	1,84	4	1,84	60	27,65	0	0,00
PB	99	44,39	16	7,17	2	0,90	11	4,93	95	42,60	0	0,00
PE	120	65,22	21	11,41	0	0,00	4	2,17	36	19,57	3	1,63
PI	181	80,80	19	8,48	0	0,00	0	0,00	24	10,71	0	0,00
RN	101	60,48	14	8,38	1	0,60	10	5,99	41	24,55	0	0,00
SE	31	41,33	9	12,00	2	2,67	5	6,67	28	37,33	0	0,00
NORTE												
AC	9	40,91	1	4,55	0	0,00	2	9,09	10	45,45	0	0,00
AM	26	41,94	7	11,29	2	3,23	0	0,00	27	43,55	0	0,00
AP	1	6,25	1	6,25	0	0,00	0	0,00	14	87,50	0	0,00
PA	60	41,67	21	14,58	3	2,08	7	4,86	52	36,11	0	0,00
RO	31	59,62	4	7,69	2	3,85	1	1,92	14	26,92	0	0,00
RR	1	6,67	2	13,33	0	0,00	0	0,00	12	80,00	0	0,00
TO	74	53,24	8	5,76	0	0,00	13	9,35	32	23,02	12	8,63
SUDESTE												
ES	57	73,08	5	6,41	1	1,28	1	1,28	13	16,67	0	0,00
MG	748	87,69	32	3,75	3	0,35	16	1,88	54	6,33	0	0,00
RJ	44	47,83	13	14,13	0	0,00	3	3,26	32	34,78	0	0,00
SP	573	88,70	23	3,56	5	0,77	2	0,31	41	6,35	0	0,00
SUL												
PR	320	80,20	43	10,78	11	2,76	6	1,50	19	4,76	0	0,00
RS	366	73,64	21	4,23	1	0,20	7	1,41	101	20,32	0	0,00
SC	241	81,69	20	6,78	0	0,00	4	1,36	28	9,49	0	0,00

Fonte: MS/SGEP/DAI (Sargsus)

Data: 25/05/2014

MINISTÉRIO DA SAÚDE
SECRETARIA DE GESTÃO ESTRATÉGICA E PARTICIPATIVA
DEPARTAMENTO DE ARTICULAÇÃO INTERFEDERATIVA
COORDENAÇÃO GERAL DE ARTICULAÇÃO DE INSTRUMENTOS DE GESTÃO INTERFEDERATIVA

Apêndice 3- Consolidado dos Dados no Brasil do RG Municipal 2013

UF/Região	Aprovado		Aprovado com ressalvas		Não aprovado		Solicitado ajuste		Em apreciação pelo Conselho de Saúde		Sem informação	
	Nº	%	Nº	%	Nº	%	Nº	%	Nº	%	Nº	%
Total Brasil	1214	21,72	58	1,04	4	0,07	370	6,62	1155	20,67	2788	49,88
CENTRO-OESTE												
GO	43	17,48	1	0,41	0	0,00	10	4,07	50	20,33	142	57,72
MS	16	20,25	1	1,27	0	0,00	2	2,53	26	32,91	34	43,04
MT	39	27,66	1	0,71	0	0,00	8	5,67	21	14,89	72	51,06
NORDESTE												
AL	7	6,86	0	0,00	0	0,00	15	14,71	59	57,84	21	20,59
BA	21	5,02	0	0,00	0	0,00	4	0,96	40	9,57	353	84,45
CE	35	19,02	0	0,00	0	0,00	3	1,63	30	16,30	116	63,04
MA	18	8,29	1	0,46	0	0,00	10	4,61	34	15,67	154	70,97
PB	36	16,07	4	1,79	0	0,00	8	3,57	64	28,57	112	50,00
PE	66	35,87	3	1,63	0	0,00	7	3,80	49	26,63	59	32,07
PI	52	23,21	2	0,89	1	0,45	3	1,34	26	11,61	140	62,50
RN	3	1,80	0	0,00	0	0,00	5	2,99	31	18,56	128	76,65
SE	8	10,67	2	2,67	0	0,00	7	9,33	33	44,00	25	33,33
NORTE												
AC	1	4,55	0	0,00	0	0,00	0	0,00	6	27,27	15	68,18
AM	0	0,00	0	0,00	0	0,00	0	0,00	7	11,29	55	88,71
AP	0	0,00	0	0,00	0	0,00	0	0,00	1	6,25	15	93,75
PA	6	4,14	1	0,69	0	0,00	1	0,69	23	15,86	114	78,62
RO	8	15,38	0	0,00	0	0,00	4	7,69	10	19,23	30	57,69
RR	0	0,00	1	6,67	0	0,00	2	13,33	0	0,00	12	80,00
TO	16	11,51	1	0,72	0	0,00	1	0,72	11	7,91	110	79,14
SUDESTE												
ES	14	17,50	3	3,75	0	0,00	3	3,75	25	31,25	35	43,75
MG	159	18,55	13	1,52	0	0,00	217	25,32	242	28,24	226	26,37
RJ	6	6,52	1	1,09	0	0,00	3	3,26	28	30,43	54	58,70
SP	266	40,99	6	0,92	1	0,15	22	3,39	131	20,18	223	34,36
SUL												
PR	170	42,18	12	2,98	0	0,00	5	1,24	64	15,88	152	37,72
RS	135	27,00	3	0,60	2	0,40	13	2,60	97	19,40	250	50,00
SC	89	30,07	2	0,68	0	0,00	17	5,74	47	15,88	141	47,64

Fonte: MS/SGEP/DAI (Sargus)

Data: 25/05/2014