

O DÊ TEMPO PARA A DENGUE



*Campanha de Mobilização
Comunitária Contra a Dengue*

*Secretaria de Vigilância em Saúde
Ministério da Saúde
15 de novembro de 2013*



Melhorar sua vida,
nosso compromisso.



Ministério da
Saúde

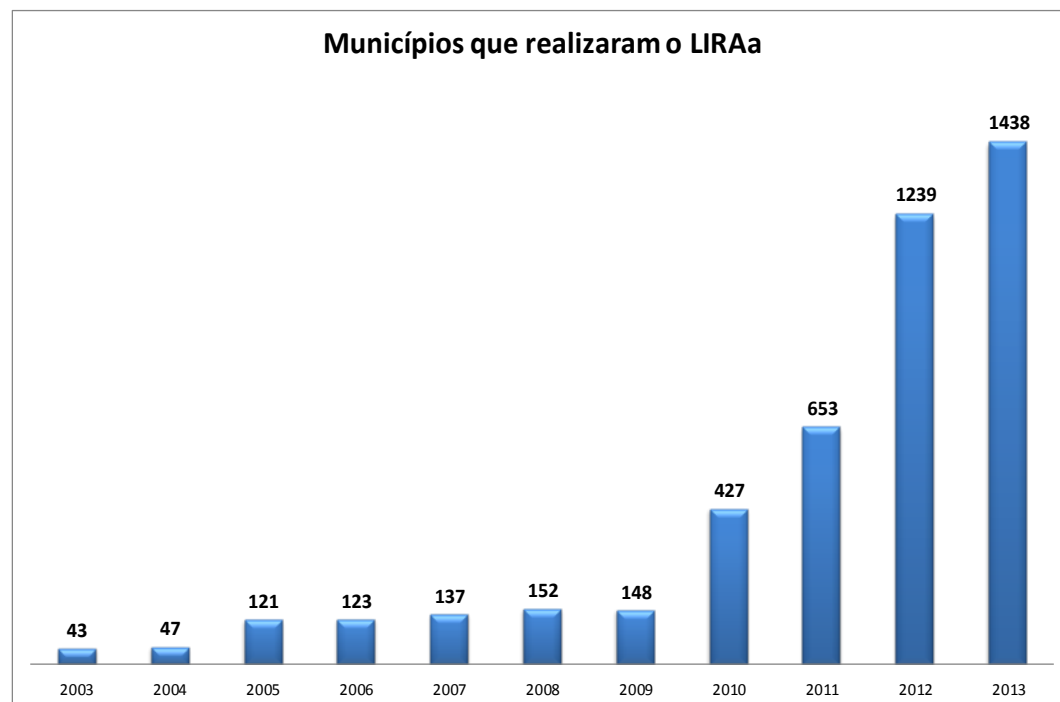
GOVERNO FEDERAL
BRASIL
PAÍS RICO É PAÍS SEM POBREZA

Mapa da dengue no Brasil

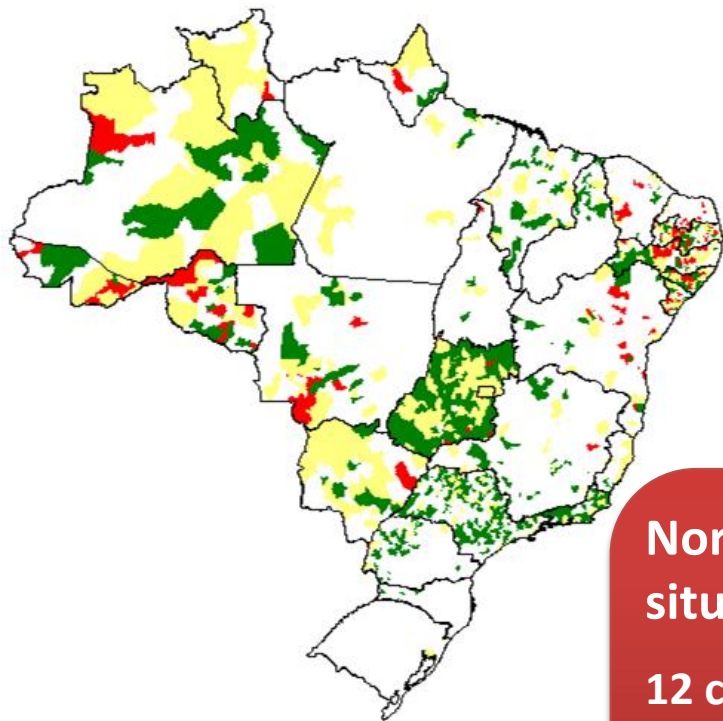
Índice Rápido de Infestação por *Aedes aegypti* (LIRAa)

Participação de **1.438 municípios** – 16,1% mais cidades que em 2012

- Pesquisa realizada entre 1º de outubro e 8 de novembro
- Identifica focos de infestação do mosquito, apontando as regiões de maior risco
- O estudo orienta ações de controle



LIRAa 2013 - Situação dos municípios brasileiros



Dos 1.438 municípios realizaram o LIRAa

- 740 municípios em situação satisfatória
- 539 municípios em situação de alerta
- **159 municípios em situação de risco**

Nordeste concentra maior número de municípios em situação de risco – 127

12 capitais em situação de alerta e TRÊS EM RISCO – Rio Branco (AC), Porto Velho (RO) e Cuiabá (MT)

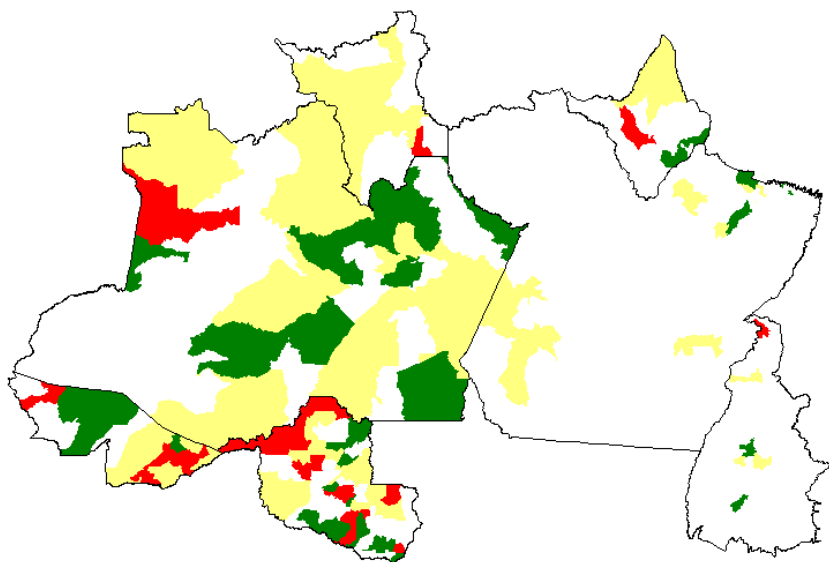
CINCO capitais não apresentaram os dados: Belém (PA), Maceió (AL), Recife (PE), Natal (RN) e Florianópolis (SC)

Satisfatório: menor que 1,0

Alerta: entre 1,0 e 3,9

Risco: menor que 4,0

Região Norte



111 municípios participaram do LIRAa – queda de 6,7% em relação a 2012

36 em situação satisfatória

58 em situação de alerta

17 em situação de risco

Capitais em alerta

Boa Vista (RR), Manaus (AM) e Palmas (TO)

Capital em risco

Porto Velho (RO) e Rio Branco (AC)

AC - Brasília, Capixaba, Cruzeiro do Sul, Senador Guimard; **AM** – Japurá; **AP** - Pedra Branca do Amapari; **RO** - Alto Alegre dos Parecis, Monte Negro, Espigão D'Oeste, Alta Floresta D'Oeste, Alvorada D'Oeste, Campo Novo de Rondônia, Colorado do Oeste, Porto Velho, Urupá, Santa Luzia D'Oeste **RR** - São João da Baliza; **TO** – Araguatins.

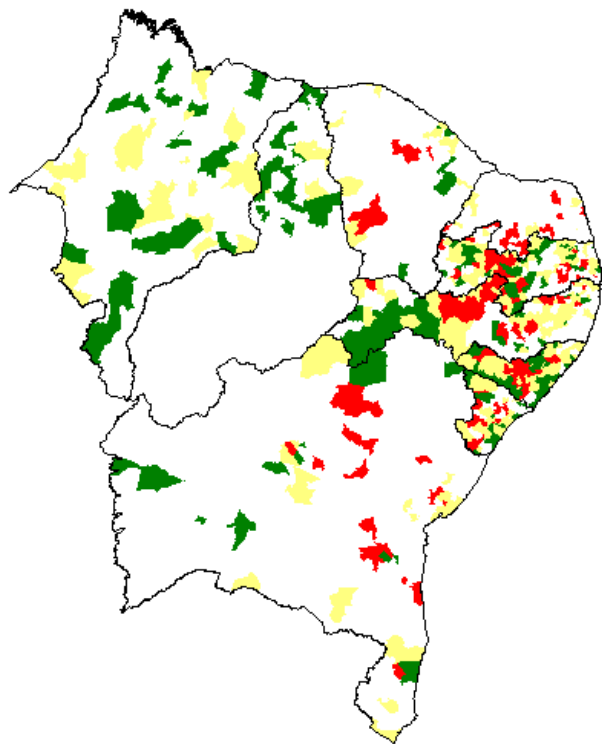
Região Norte

Depósitos Predominantes

- 37,5% em armazenamento de água



Região Nordeste



Nordeste

542 municípios realizaram o LIRAa – 28,1% mais que 2012

161 em situação satisfatória

254 em situação de alerta

127 em situação de risco

Capitais em alerta:

Salvador (BA), Fortaleza (CE), São Luís (MA), Aracaju (SE)

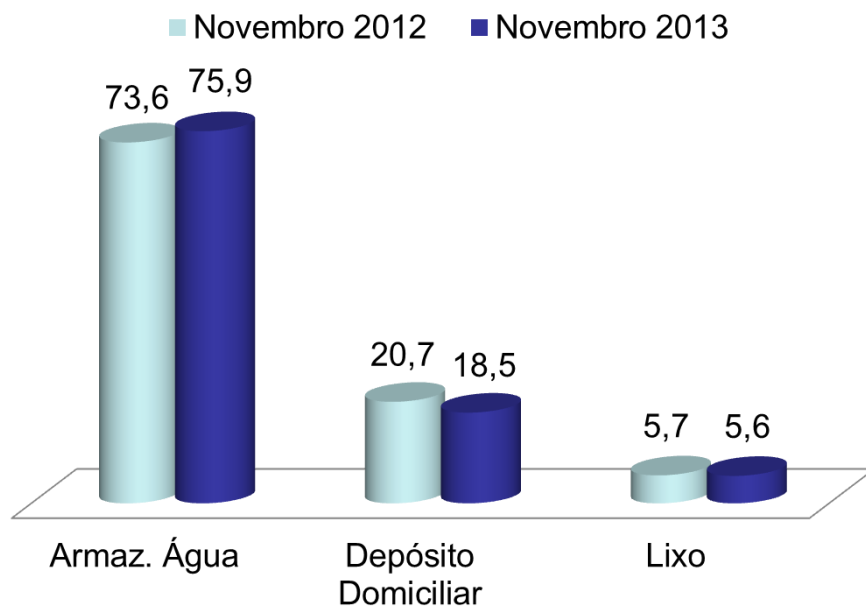
Número de municípios em situação de risco:

Alagoas (19), Bahia (16), Ceará (03), Paraíba (36), Pernambuco (29), Rio Grande do Norte (12), Sergipe (12)

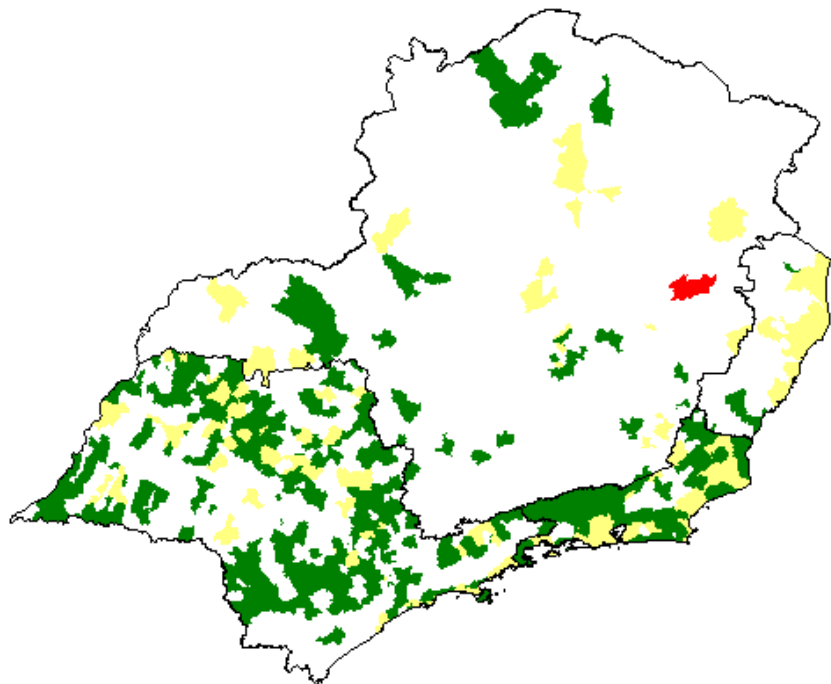
Região Nordeste

Depósitos Predominantes

- 75,9% em armazenamento de água



Região Sudeste



Sudeste

413 municípios realizaram o LIRAa – queda de 20,9% em relação ao ano passado

313 em situação satisfatória

99 em situação de alerta

01 em situação de risco

Capitais em alerta:

Rio de Janeiro (RJ) e Vitória (ES)

Governador Valadares (MG) é o único municípios da região em situação de risco

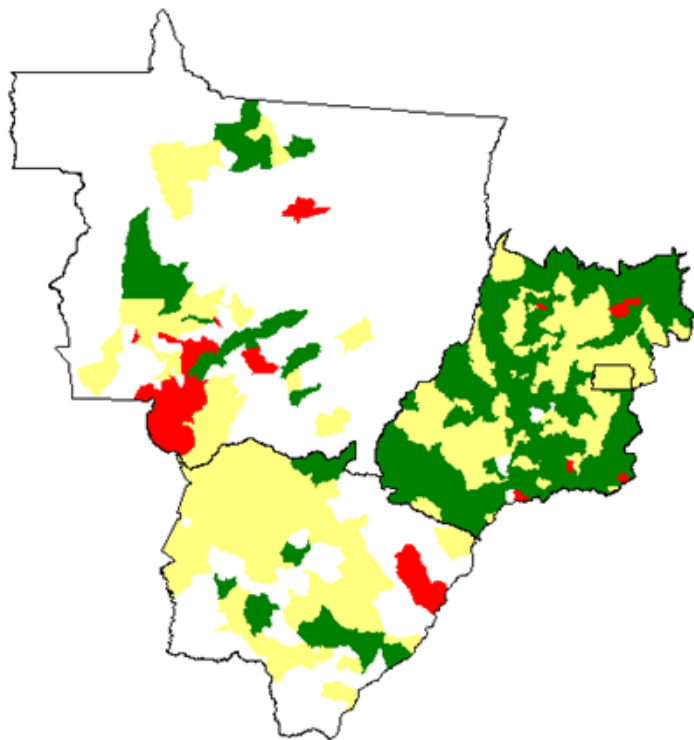
Região Sudeste

Depósitos Predominantes

- 47,9% em depósito domiciliar



Região Centro-Oeste



Centro-Oeste

307 municípios realizaram o LIRAa – 169,3% a mais que no ano passado

184 em situação satisfatória

112 em situação de alerta

11 em situação de risco

Capitais em alerta:

Brasília (DF), Goiânia (GO), Campo Grande (MS)

Capitais em risco:

Cuiabá (MT)

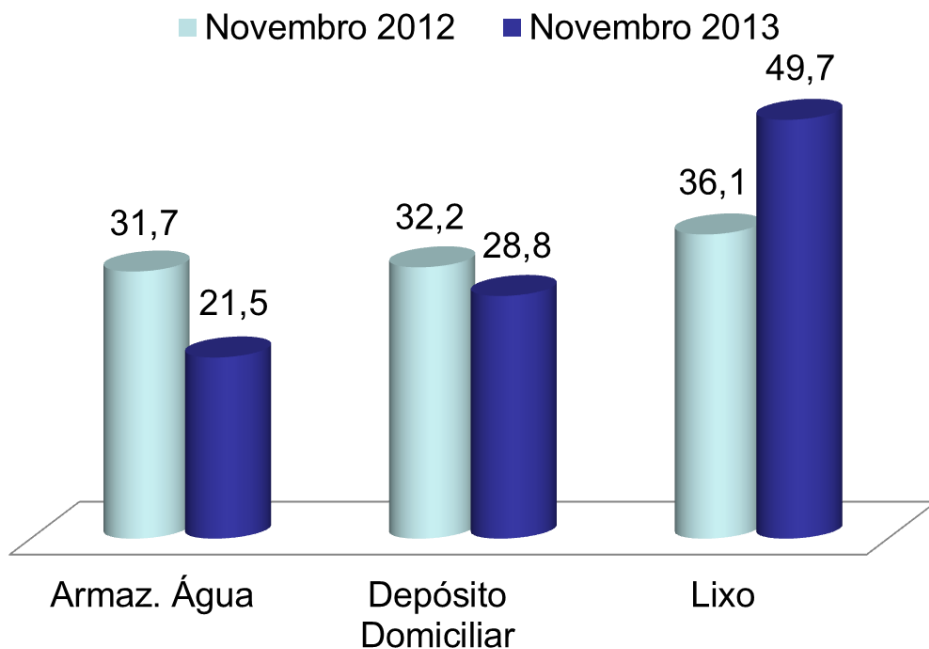
Municípios em situação de risco:

GO - Alto Horizonte, Alto Paraíso de Goiás, Davinópolis, Inaciolândia, Rio Quente; **MS** - Três Lagoas; **MT** – Arenópolis, Barra do Bugres, Cáceres, Rosário Oeste, Cuiabá.

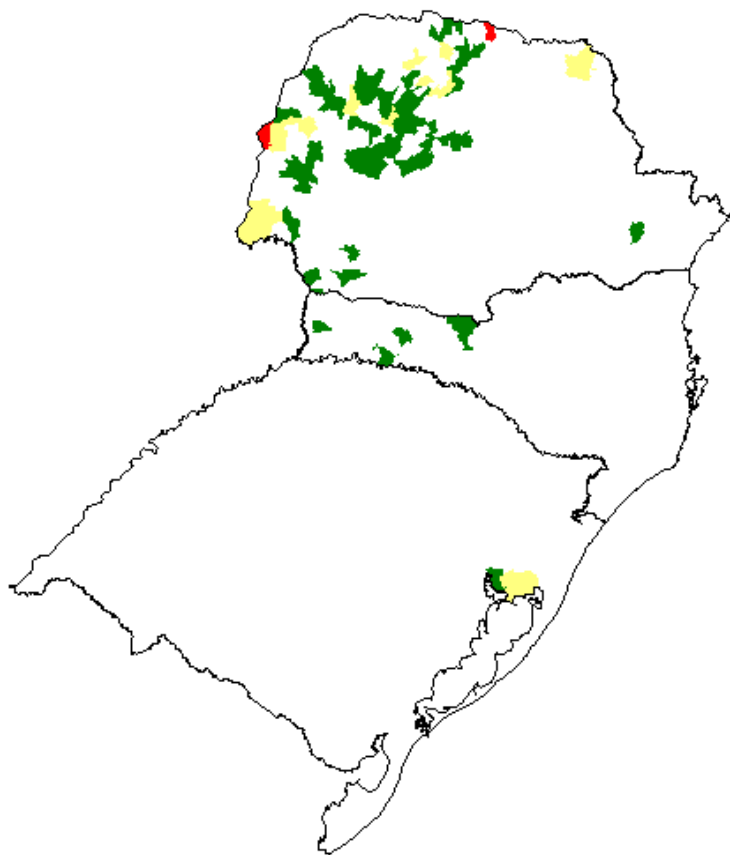
Região Centro-Oeste

Depósitos Predominantes

- 49,7% em lixo



Região Sul



Sul

65 municípios realizaram o LIRAa – 8,3% a mais que no ano passado

46 em situação satisfatória

17 em situação de alerta

02 em situação de risco

Municípios em situação de risco:
Alvorada do Sul (PR), Guaíra (PR)

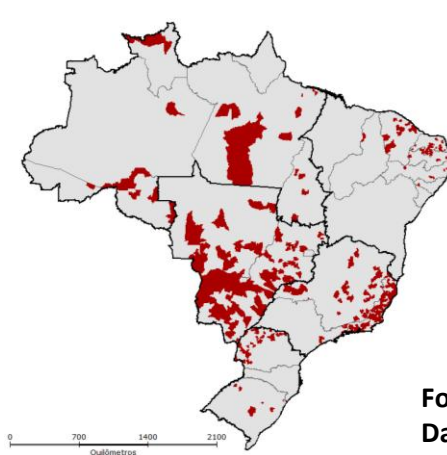
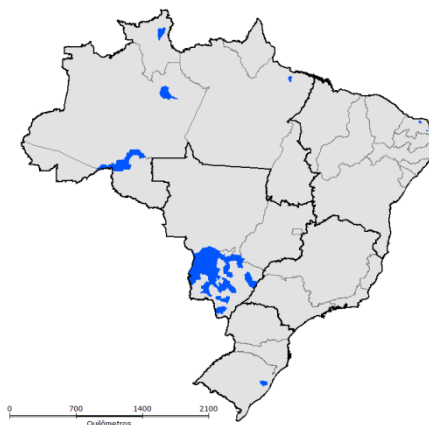
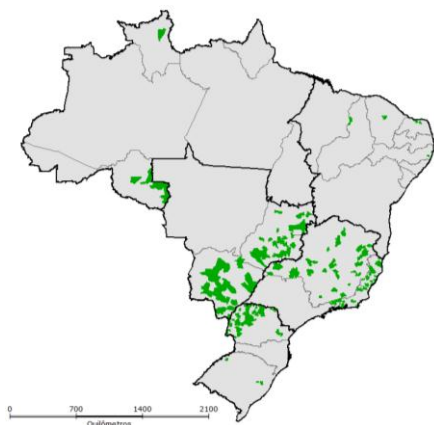
Região Sul

Depósitos Predominantes

- 81,2% em lixo



Vigilância da circulação viral - 2013



Isolamento Viral 2013

442 municípios

- 318 DENV 4 (71,9%)
- 206 DENV 1 (46,6%)
- 30 DENV 2 (6,8%)
- 13 DENV 3 (2,9%)

Fonte: GAL – CGLAB.

Dados parciais, sujeitos a alterações

Estratégias de combate à dengue 2013 - 2014

Aumento do investimento

- Em 2013, serão **mais R\$ 363,4 milhões** a todos os municípios do país para vigilância, prevenção e controle da dengue
- Com isso, o total investido ultrapassará 110% do montante em 2012
- Representa 30% do valor anual do Piso Fixo de Vigilância e Promoção à Saúde (R\$ 1,2 bilhão)
- Quatro cidades (Campo Grande, Goiânia, Uberaba) e Minas Gerais receberam adicional de R\$ 24,1 milhões para assistência

Distribuição de insumos

- 100 mil kg de larvicida; 227 mil litros de adulticida; e 10,4 mil kits diagnóstico
- Adoção de formulações secas e de pronto uso



Estratégias de combate à dengue 2013 - 2014

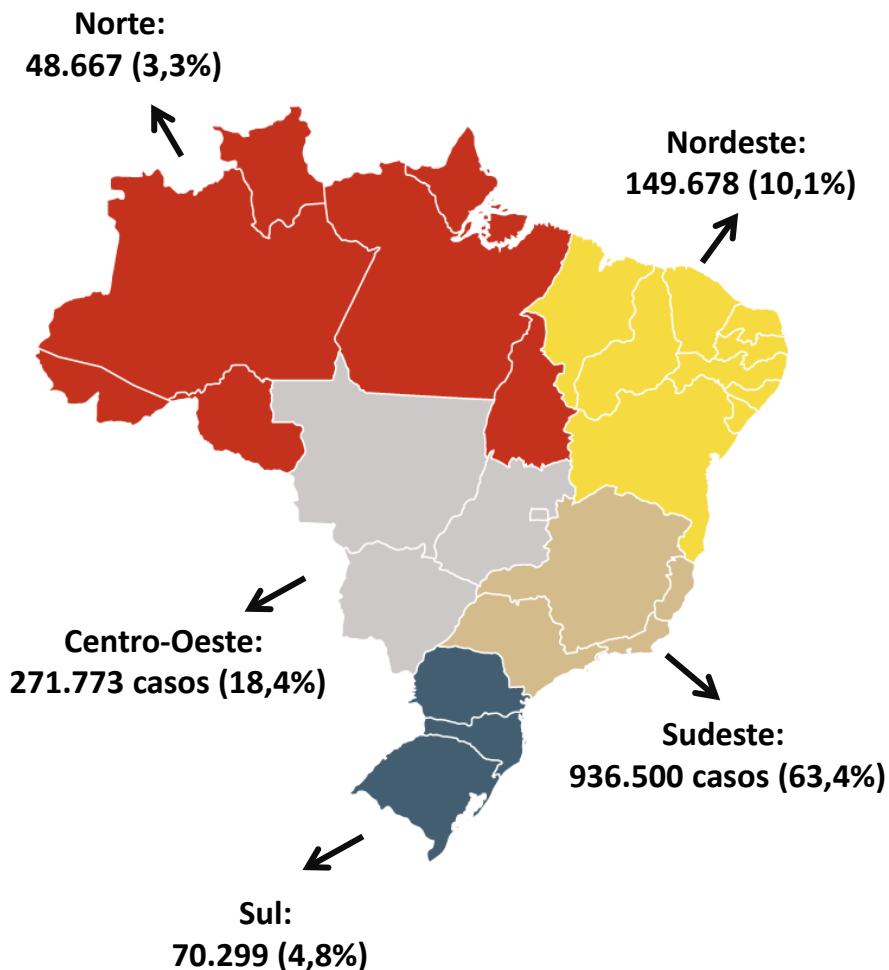
- Implantação da nova classificação de dengue da OMS
- Revisão do Guia de Vigilância Epidemiológica (dezembro 2013)
- Novo Sistema Nacional de Notificações (Sinan)
- Atualização dos protocolos de classificação de riscos, de manejo dos pacientes com dengue e guia de enfermagem
- Fortalecimento da articulação com as Secretarias de Saúde
 - Planos de contingências e videoconferências regionais
- **Capacitação:** Dengue em 15 minutos e curso EAD de manejo clínico



Casos de dengue no Brasil em 2013 (SE 1 a 42)

- Em 2013, foram notificados **1.476.917 casos suspeitos** de dengue – aumento de 54,6% em relação a 2010
- Sudeste concentra maior número de casos (63,4%)
- QUATRO estados** reúnem 68% das notificações – Minas Gerais, Rio de Janeiro, São Paulo e Goiás

Aumento do número de casos: circulação do subtipo DENV-4 (responsável por 60% das notificações) e impacto das eleições municipais nas ações de vigilância

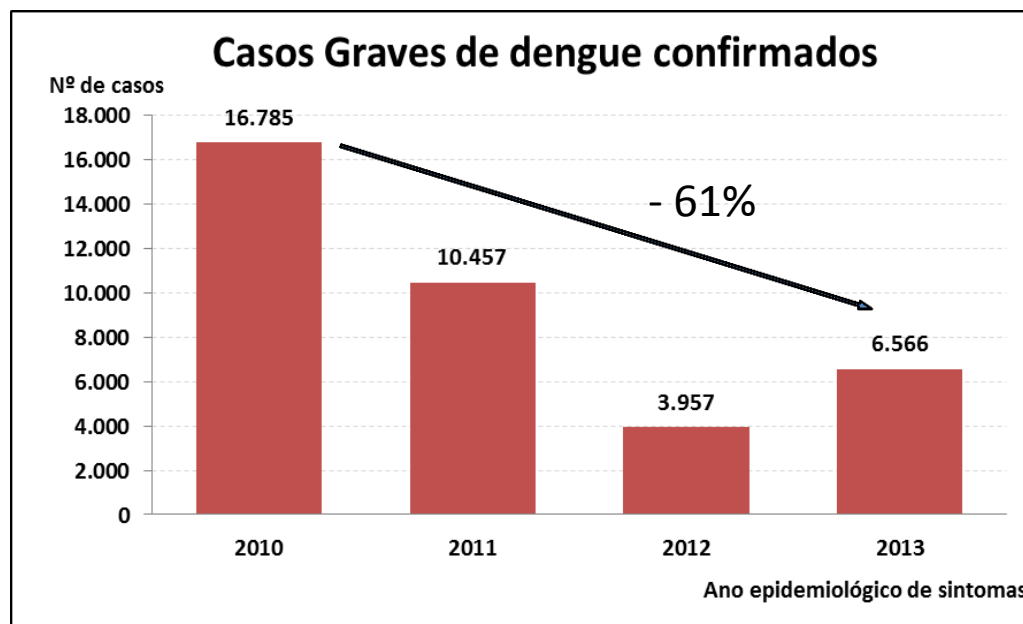


Redução dos casos graves por dengue

- Em 2013, foram 6.566 casos graves confirmados
- Houve redução de 61% no número de casos graves em relação a 2010
- Maioria dos casos graves está concentrada nas regiões Sudeste (3.681) e Centro-Oeste (1.873)

Sete estados tiveram aumento de casos graves acima de 250% em relação a 2012 - PR, MS, AM, SP, MG, DF e ES

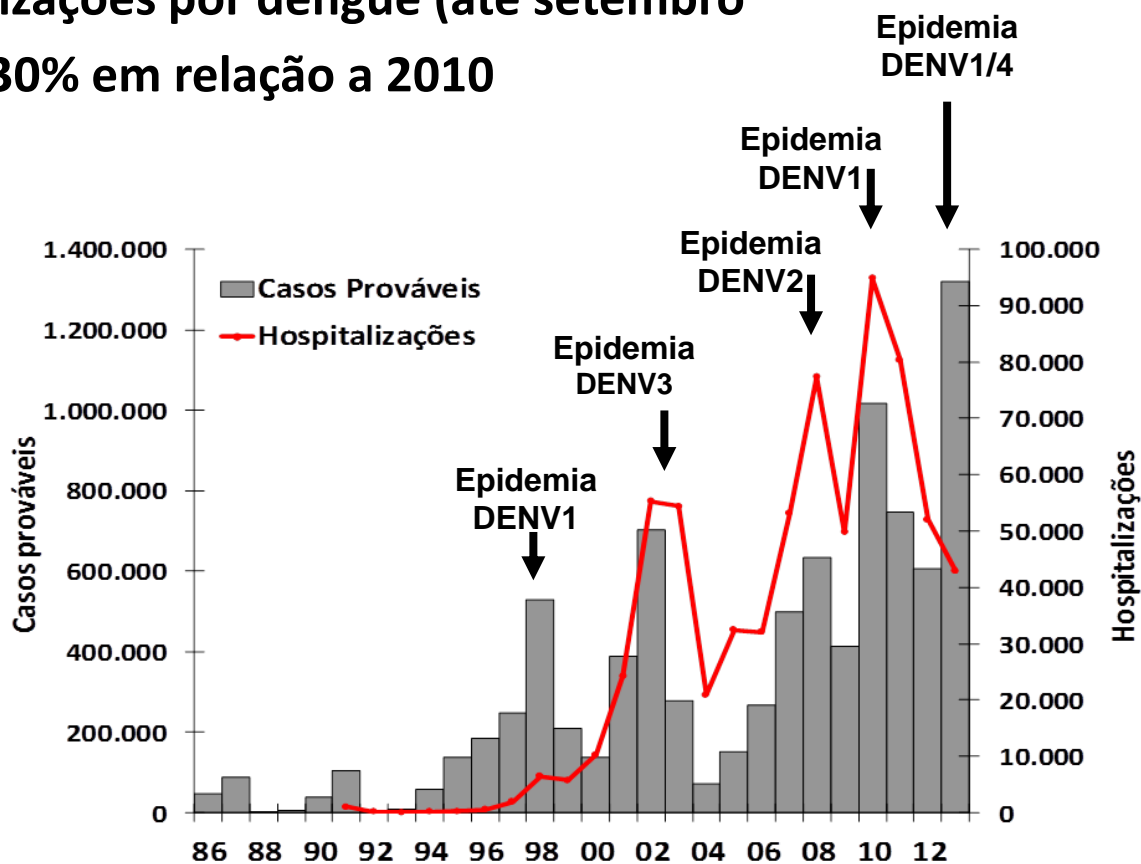
10 estados apresentaram queda de mais de 40% em relação a 2012 – SE, AL, PE, AP, RN, TO, PA, PI, BA e MT



Cai número de internações por dengue

Foram 57.451 hospitalizações por dengue (até setembro de 2013) - redução de 30% em relação a 2010

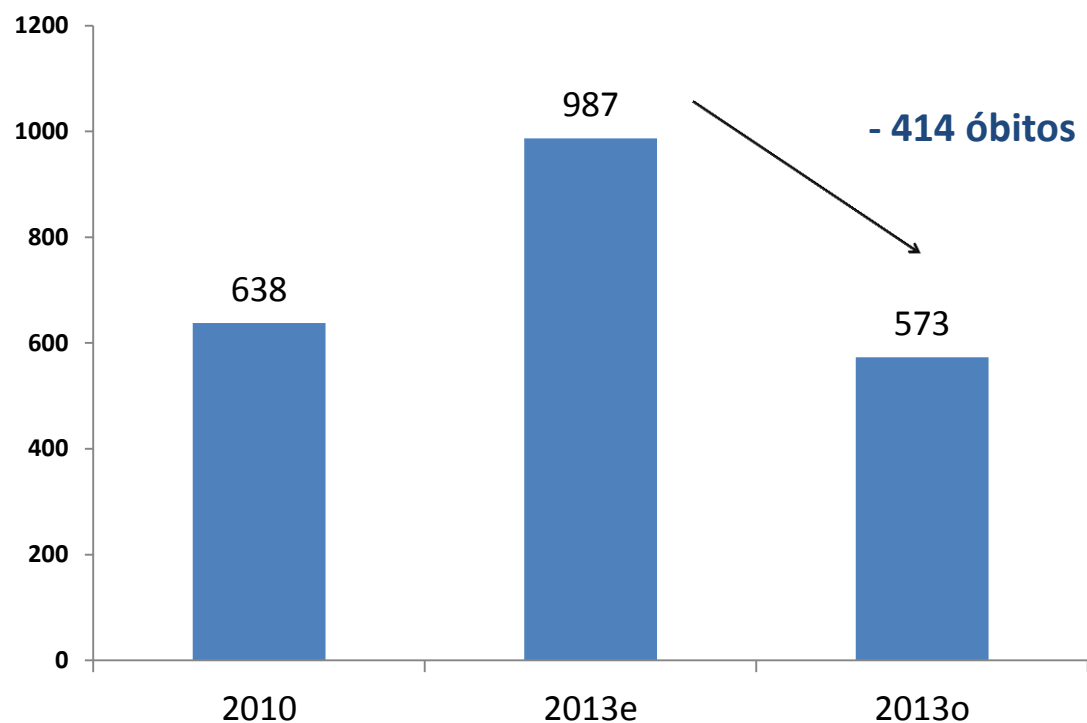
Número de casos graves por 1.000 notificações, passou de **17 (2010)** para **QUATRO (2013)**



Dados: FHD Brasil, 1986-2013*

Brasil reduziu a letalidade por dengue

Com a melhoria da assistência, Brasil conseguiu evitar 394 mortes por dengue este ano (comparação entre os óbitos previstos e observados)

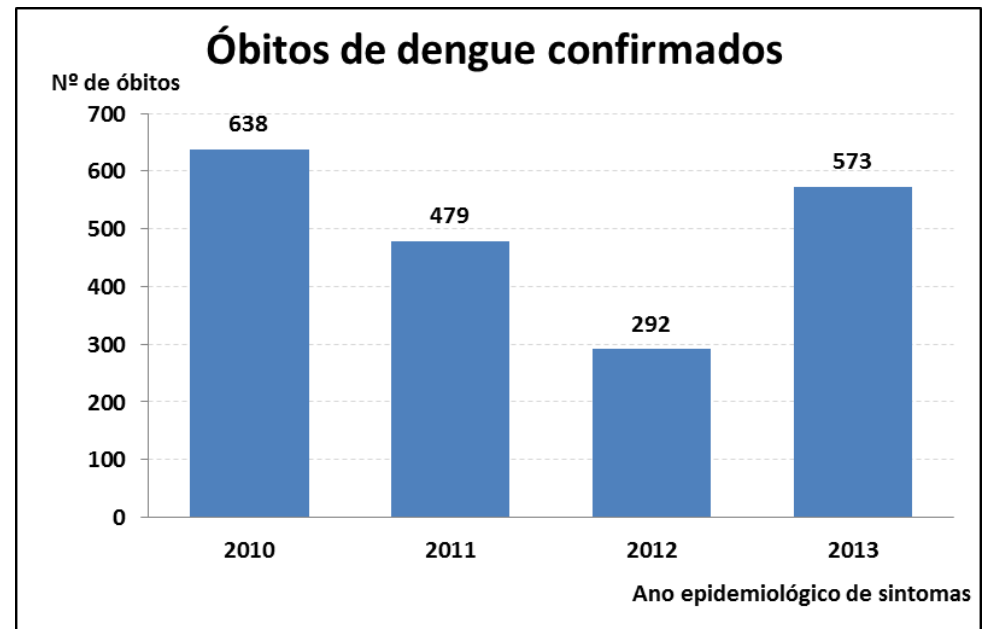


Número de óbitos por dengue 2013

- Em 2013, foram registrados 573 óbitos por dengue – 10% menos que o total registrado em 2010
- As regiões Sudeste (259) e Nordeste (136) tiveram maior número de mortes confirmadas

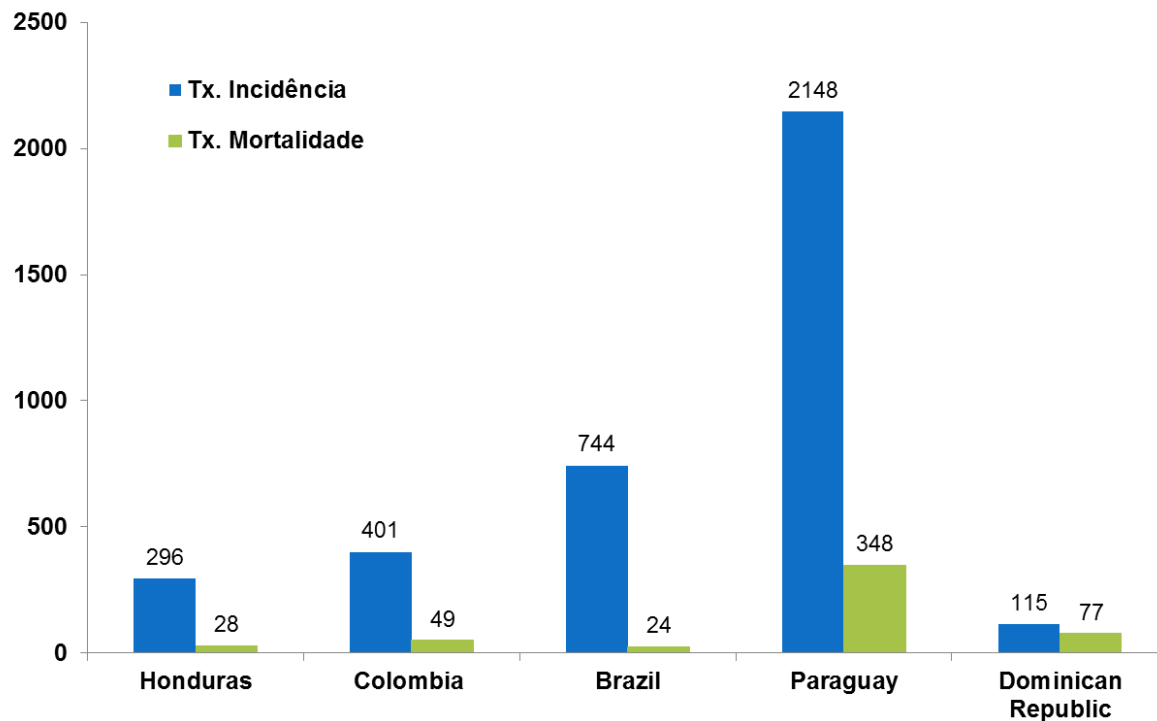
Os estados com mais óbitos foram Minas Gerais (116), São Paulo (72), Goiás (58), Ceará (54) e Rio de Janeiro (48)

Acre, Roraima, Santa Catarina e Rio Grande do Sul não registraram nenhuma morte



Brasil possui baixo índice de mortalidade nas Américas

- Brasil é um dos países com menor índice de mortalidade por dengue nas Américas
- Segundo a OPAs, apresenta o segundo menor coeficiente de mortalidade entre os países da região que registraram óbitos
- Brasil apresenta 0,03 óbitos por cada 100 notificações
 - ✓ Paraguai (0,16)
 - ✓ Peru (0,13)
 - ✓ Colômbia (0,12)



Taxa de incidência (p/ 10⁵ hab.) e taxa de mortalidade (p/10⁷ hab.) de países selecionados nas Américas, 2013

Campanha de Mobilização Nacional contra à Dengue

Slogan: “Não dê tempo para a dengue”

Público-alvo: população em geral, profissionais e agentes de saúde

Objetivo: alertar a população quanto ao risco de morte e mobilizar as comunidades para a prevenção

Será veiculada em TVs, rádios, mídia impressa, internet e redes sociais



Campanha de Combate à Dengue de 2014



**MONTE O SEU TIME E VÁ
AO ATAQUE CONTRA A DENGUE**

DENGUE MATA
DISQUE SAÚDE
136
Central Dengue 24h
www.saude.gov.br

NÃO DÊ TEMPO PARA A DENGUE  **FIQUE ATENTO AOS LOCAIS QUE PODEM ACUMULAR ÁGUA E MANTENHA-OS SEMPRE LIMPOS E FECHADOS.**

Melhorar sua vida, nosso compromisso.  Ministério da Saúde 
GOVERNO FEDERAL
BRASIL
PAÍS RICO É PAÍS SEM POBREZA



Melhorar sua vida, nosso compromisso



Ministério da
Saúde

