

Saúde Mais Perto de Você – Acesso e Qualidade

Programa Nacional de Melhoria do Acesso e da Qualidade da Atenção Básica

Julho de 2012

Composição da Certificação das Equipes de Atenção Básica Participantes do Saúde Mais Perto de Você – Acesso e Qualidade

- Realização de momento autoavaliativo – 10%
- Monitoramento dos 24 indicadores de desempenho contratualizados – 20%
- Instrumento de Avaliação Externa de padrões de qualidade verificados *in loco* – 70%

Saúde Mais Perto de Você – Acesso e Qualidade

Autoavaliação

Autoavaliação para a Melhoria do Acesso e da Qualidade da Atenção Básica (AMAQ)

- Publicação do Instrumento de Autoavaliação para a Melhoria do Acesso e da Qualidade da Atenção Básica (AMAQ) em 20 de Setembro de 2011 no portal do Ministério da Saúde.
- AMAQ – Documento base para a elaboração do Instrumento de Avaliação Externa do PMAQ.

Utilização da Autoavaliação para a Melhoria do Acesso e da Qualidade (AMAQ)

UF	Nº EAB Participantes do PMAQ	Nº EAB que Utilizam o AMAQ	% EAB que Utilizam o AMAQ
SC	1.107	1.107	100,0
PR	1.009	911	90,3
MG	2.954	2.645	89,5
PB	625	548	87,7
CE	920	800	87,0
RS	827	719	86,9
AL	340	294	86,5
BA	1.576	1.349	85,6
SE	273	227	83,2
MT	228	185	81,1
RN	412	332	80,6
SP	2.322	1.844	79,4
MA	120	90	75,0
RO	98	73	74,5

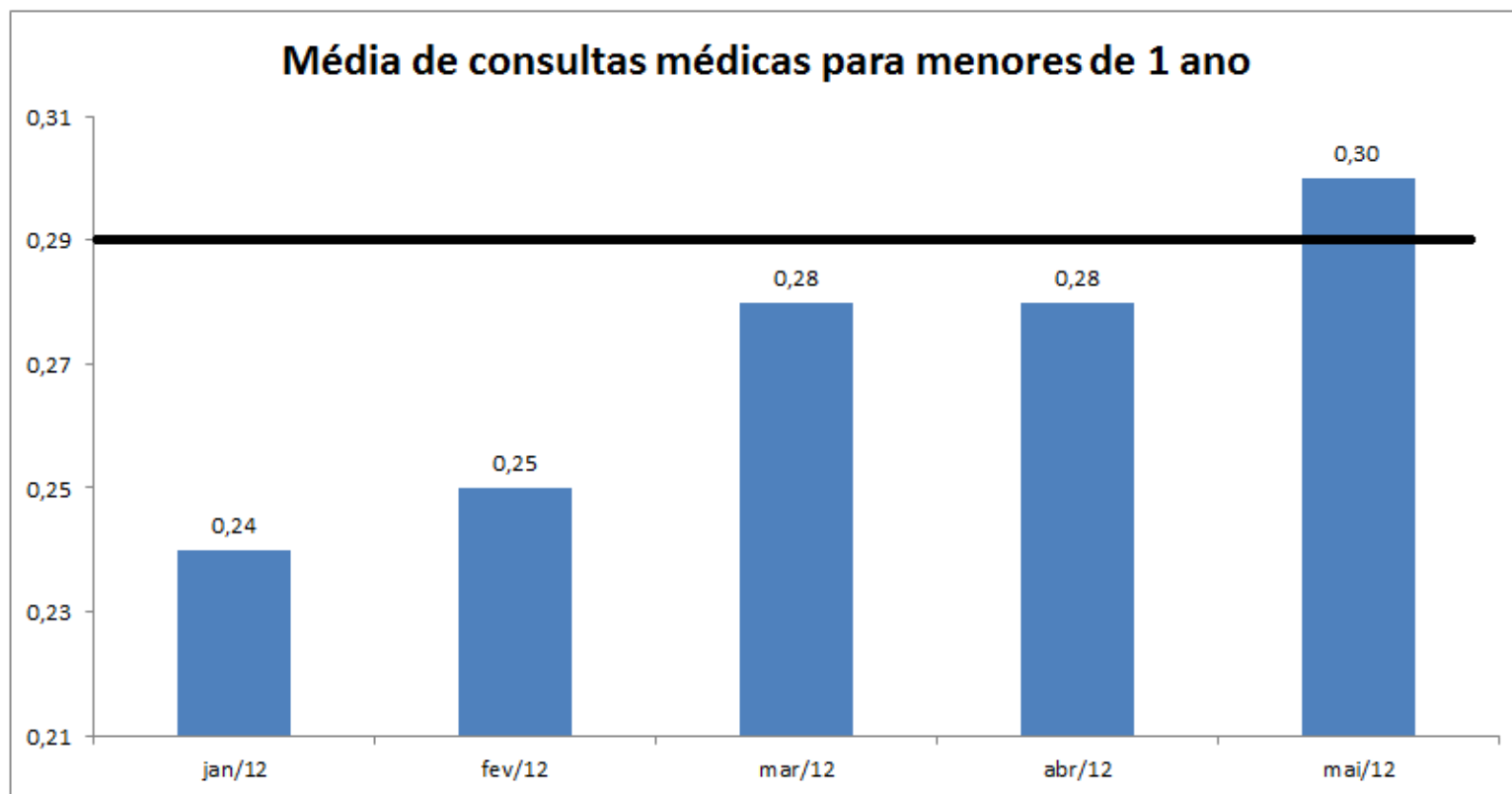
Utilização da Autoavaliação para a Melhoria do Acesso e da Qualidade (AMAQ)

UF	Nº EAB Participantes do PMAQ	Nº EAB que Utilizam o AMAQ	% EAB que Utilizam o AMAQ
DF	28	20	71,4
PI	371	264	71,2
PA	372	244	65,6
MS	184	120	65,2
PE	1.025	661	64,5
ES	325	206	63,4
RR	35	22	62,9
GO	690	417	60,4
AP	53	30	56,6
RJ	1.075	574	53,4
TO	308	152	49,4
AC	32	15	46,9
AM	173	57	33,0
BR	17.482	13.906	79,5

Saúde Mais Perto de Você – Acesso e Qualidade

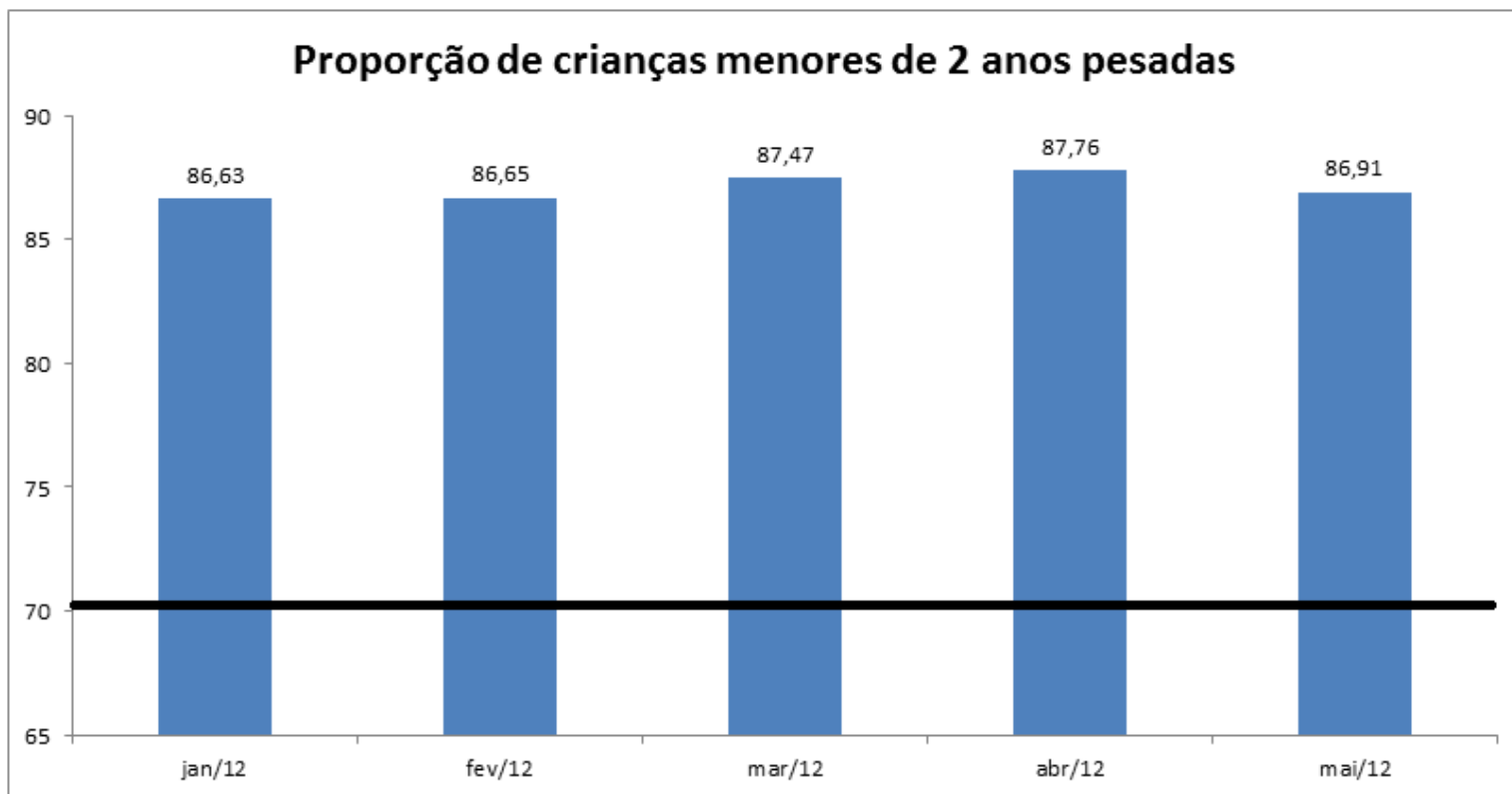
Monitoramento

Monitoramento dos Indicadores Contratualizados



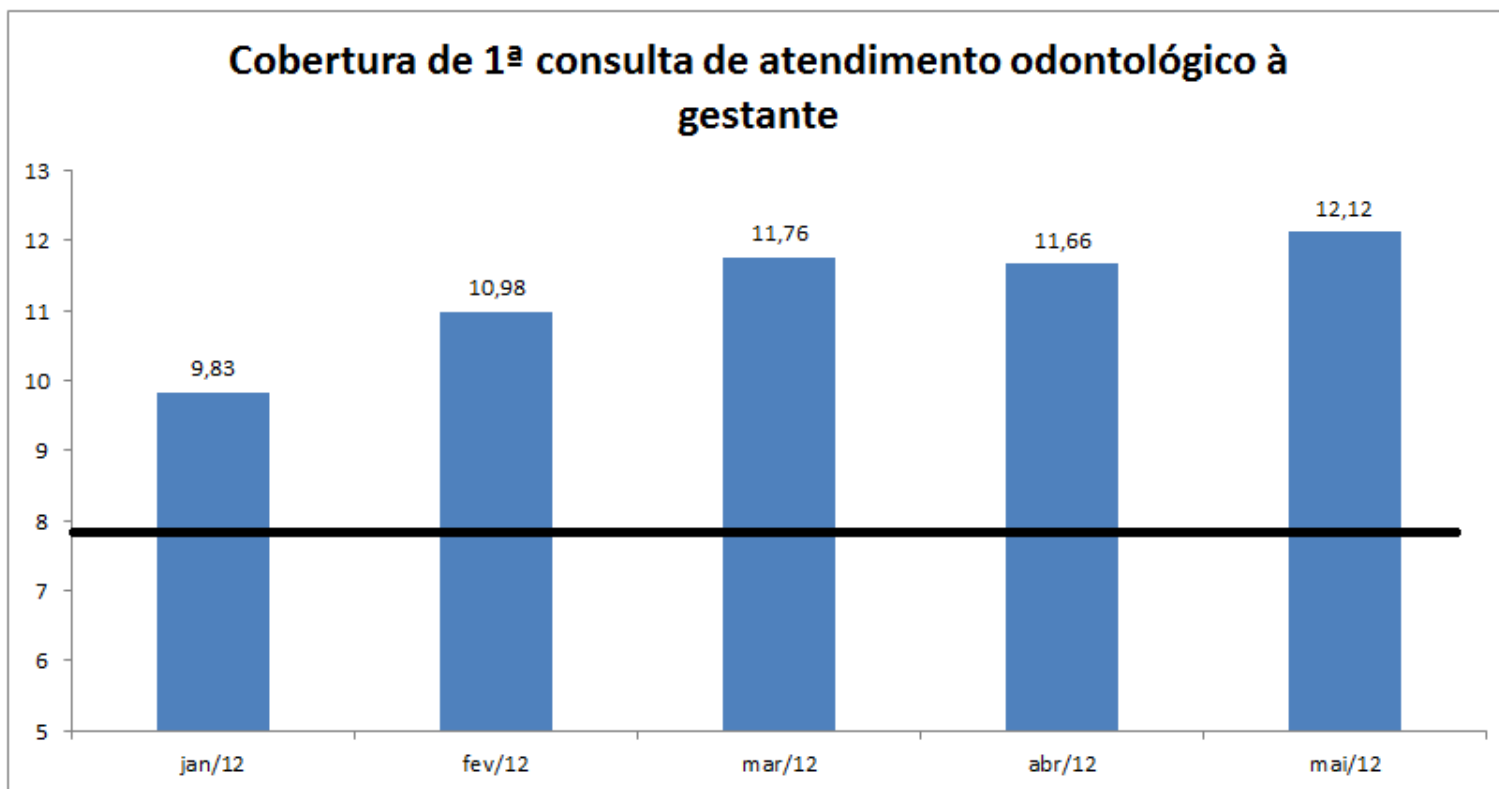
— Parâmetro

Monitoramento dos Indicadores Contratualizados



— Parâmetro referente ao estrato 6

Monitoramento dos Indicadores Contratuais



— Parâmetro referente ao estrato 6

Saúde Mais Perto de Você – Acesso e Qualidade

Avaliação Externa

Instituições Participantes do Processo de Avaliação Externa do Saúde Mais Perto de Você – Acesso e Qualidade

- O processo de Avaliação Externa do **Saúde Mais Perto de Você – Acesso e Qualidade** conta com a participação de 6 Grupos reunindo 45 instituições
- São cerca de 900 Avaliadores da Qualidade.

Equipes de Atenção Básica Avaliadas, por UF

UF	Nº EAB Participantes do PMAQ	EAB Avaliadas	% de Equipes Avaliadas	Nº de Usuários Entrevistados
DF	28	25	89,3	107
RS	827	605	73,2	72
AC	32	23	71,9	2.430
AP	53	33	62,3	101
PB	625	384	61,4	1.604
AL	340	204	60,0	465
RJ	1.075	632	58,8	2.437
MS	184	108	58,7	58
MT	228	119	52,2	1.869
RR	35	18	51,4	745
CE	920	440	47,8	488
PE	1.025	459	44,8	1.862
PA	372	156	41,9	599
GO	690	272	39,4	288

Equipes de Atenção Básica Avaliadas, por UF

UF	Nº EAB Participantes do PMAQ	EAB Avaliadas	% de Equipes Avaliadas	Nº de Usuários Entrevistados
AM	173	67	38,7	1.703
SC	1.107	420	37,9	599
TO	308	111	36,0	1.021
RN	412	146	35,4	451
SE	273	92	33,7	4.093
MG	2.954	918	31,1	439
ES	325	97	29,8	239
PI	371	110	29,6	322
RO	98	28	28,6	379
MA	120	32	26,7	140
PR	1.009	215	21,3	711
SP	2.322	154	6,6	764
BA	1.576	68	4,3	320
AM	173	67	38,7	1.703
BR	17.482	5.936	34,0	24.306

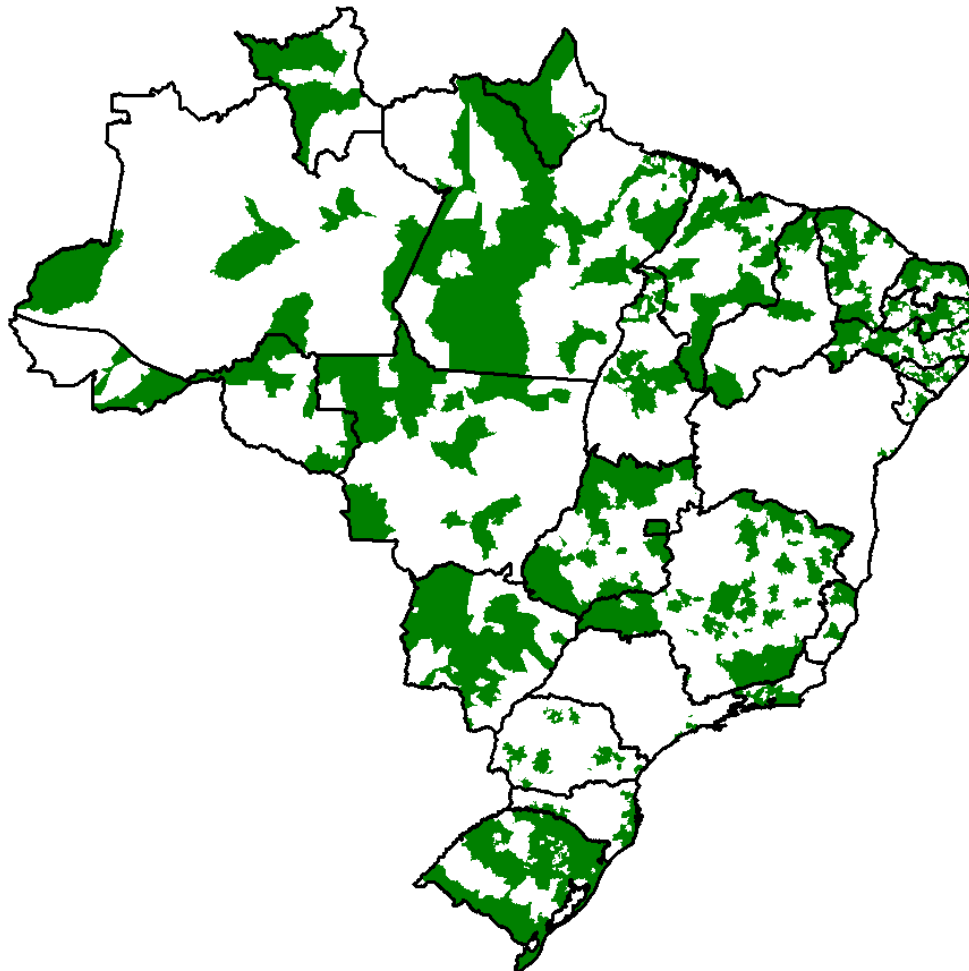
Municípios Visitados pelos Avaliadores da Qualidade e Recenseadores, por UF

UF	Nº de Municípios Participantes do PMAQ	Municípios Avaliados	% de Municípios Avaliados
DF	1	1	100,0
RS	496	371	74,8
AP	16	10	62,5
AC	22	11	50,0
PB	223	109	48,9
AL	102	48	47,1
RJ	92	42	45,7
CE	184	80	43,5
PE	185	77	41,6
MS	78	32	41,0
PA	143	55	38,5
MA	217	83	38,2
GO	246	88	35,8
MG	853	305	35,8


Municípios Visitados pelos Avaliadores da Qualidade e Recenseadores, por UF

UF	Nº de Municípios Participantes do PMAQ	Municípios Avaliados	% de Municípios Avaliados
RR	15	5	33,3
SE	75	25	33,3
RN	167	54	32,3
MT	141	41	29,1
PI	224	65	29,0
SC	293	77	26,3
TO	139	35	25,2
RO	52	13	25,0
ES	78	17	21,8
AM	62	8	12,9
PR	399	38	9,5
SP	645	13	2,0
BA	417	7	1,7
RR	15	5	33,3
BR	5.565	1.710	30,7

Avaliação Externa do Saúde Mais Perto de Você – Acesso e Qualidade



Município Avaliado

 Sim

 Não

Equipes de Atenção Básica Avaliadas, por Estrato

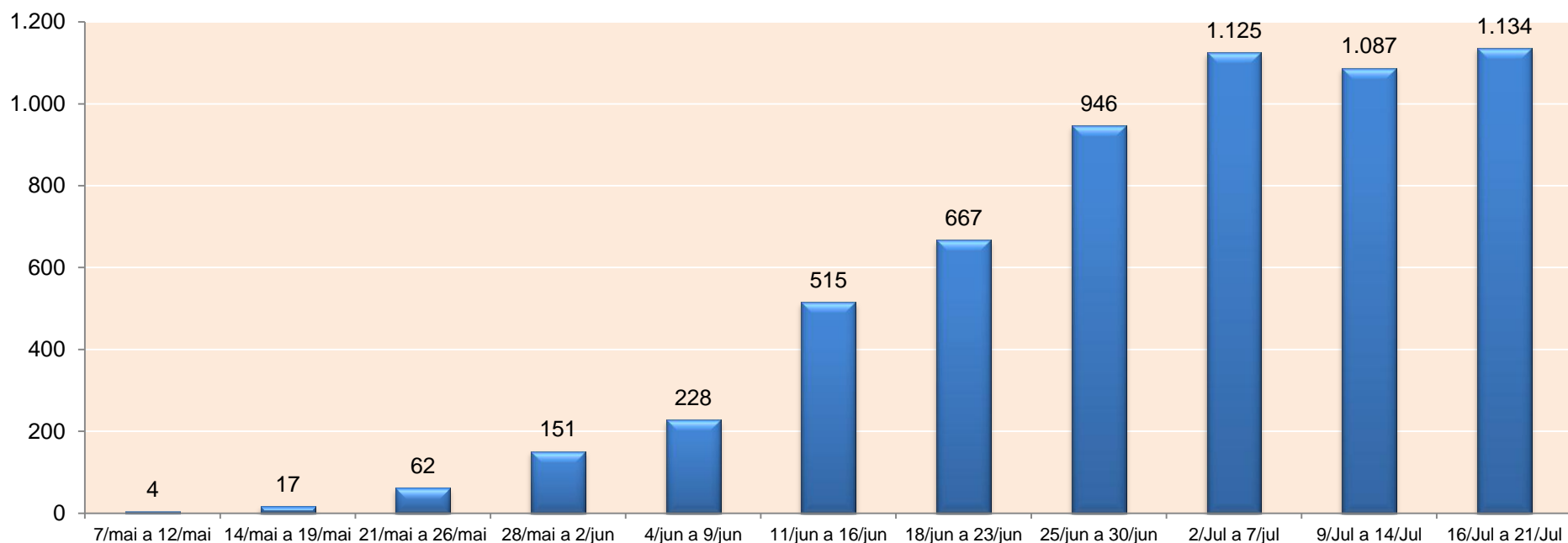
Estrato	Nº EAB Participantes	EAB Avaliadas	% de Equipes Avaliadas
1	2.191	611	27,9
2	2.323	592	25,5
3	2.595	860	33,1
4	3.287	1.041	31,7
5	2.858	1.074	37,6
6	4.228	1.758	41,6
BR	17.482	5.936	34,0

Cronograma da Certificação das EAB

Ações Prioritárias	Julho			Agosto	
	06	13	18	03	31
Alcance dos 20% das EAB avaliadas nos estratos 5 e 6 (maiores municípios)	✓				
Alcance dos 20% das EAB avaliadas no estrato 4 (municípios de médio porte)		✓			
Alcance dos 20% das EAB avaliadas nos estratos 1, 2 e 3 (municípios de pequeno porte)			✓		
Acordo tripartite da matriz de pontuação do processo de certificação			✓		
Início da Certificação das EAB				✓	
Início do Pagamento conforme a Certificação					✓
Término do Trabalho de Campo					✓

Equipes Avaliadas por Semana

Avaliação Externa por Semana - (EAB/PMAQ)



UBS Recenseadas, por UF

UF	Nº de UBS	Nº UBS Recenseadas	% de UBS Recenseadas
DF	157	131	83,4
RS	2.579	1.613	62,5
AC	205	93	45,4
CE	2.093	900	43,0
PB	1.560	616	39,5
RN	1.086	416	38,3
RJ	1.994	756	37,9
PE	2.379	849	35,7
PI	1.260	448	35,6
AL	898	319	35,5
AP	208	71	34,1
MA	2.113	720	34,1
RR	183	61	33,3
GO	1.325	440	33,2

continua

UBS Recenseadas, por UF

UF	Nº de UBS	Nº UBS Recenseadas	% de UBS Recenseadas
MG	5.309	1.695	31,9
SC	1.746	502	28,8
RO	329	82	24,9
TO	337	81	24,0
SE	612	144	23,5
MS	547	127	23,2
MT	892	128	14,3
ES	863	117	13,6
AM	626	82	13,1
PA	1.804	183	10,1
PR	2.514	214	8,5
BA	4.052	182	4,5
SP	4.653	142	3,1
MG	5.309	1.695	31,9
BR	42.324	11.112	26,3