



MINISTÉRIO DA SAÚDE
Secretaria de Gestão Estratégica e Participativa
Departamento de Articulação Interfederativa

NOTA TÉCNICA nº 65 /2012-DAI/SGEP/MS

Brasília, 04 de dezembro de 2012.

Assunto: Situação de Estados e Municípios quanto aos Relatórios de Gestão 2011

1 – APRESENTAÇÃO

O Relatório Anual de Gestão é o instrumento da gestão do SUS, do âmbito do planejamento, conforme item IV do art. 4º da Lei Nº 8.142/90, referenciado também na Lei Complementar 141/2012 e Portaria 575/2012 do Ministério da Saúde. Os Planos Municipais de Saúde são também referenciados na mesma Lei Complementar 141/2012.

Esta nota técnica tem como objetivo apresentar o quadro atual da Avaliação do RAG 2011, a situação do cadastramento de usuários para uso do SargSUS, e ainda uma análise do atual quadro de municípios que não declararam informação quanto à existência de Planos Municipais de Saúde.

2 – REFERENCIAL HISTÓRICO

O SargSUS foi desenvolvido em 2010 em processo tripartite como ferramenta de apoio à elaboração do Relatório de Gestão, de uso voluntário. Em 2012 o seu uso passa a ser obrigatório a partir da pactuação tripartite em 15 de dezembro de 2011 e publicação da LC 141/2012 e Portaria MS/GM Nº 575/2012.

A atualização do SARGSUS no ano de 2012 pelos gestores federal, estaduais, distrital e municipais foi disposto no § 2º do art. 3º da Portaria MS/GM Nº 575/2012.

O Sistema SargSUS continua aberto a permitir aos entes federados retardatários enviarem seus RAGs aos respectivos Conselhos de Saúde.

Quanto aos Planos Municipais de Saúde, a informação de sua existência ou não vem sendo realizada tanto via SargSUS, quanto diretamente à Comissão Intergestores Tripartite.

3 – SITUAÇÃO GERAL DA APRECIÇÃO DO RAG MUNICIPAL 2011.

Tabela 1 - Consolidado Brasil do Relatório Anual de Gestão Municipal, exercício 2011.

UF/Região	Aprovado		Aprovado com ressalvas		Não aprovado		Solicitado ajuste		Em apreciação pelo Conselho de Saúde		Sem informação	
	Nº	%	Nº	%	Nº	%	Nº	%	Nº	%	Nº	%
Total Brasil	4132	74,28	244	4,39	8	0,14	58	1,04	750	13,48	371	6,67
CENTRO-OESTE												
GO	180	73,17	7	2,85	0	0,00	7	2,85	52	21,14	0	0,00
MS	48	61,54	10	12,82	0	0,00	2	2,56	13	16,67	5	6,41
MT	76	53,90	6	4,26	0	0,00	1	0,71	36	25,53	22	15,60
NORDESTE												
AL	63	61,76	7	6,86	0	0,00	0	0,00	29	28,43	3	2,94
BA	205	49,16	9	2,16	0	0,00	4	0,96	83	19,90	116	27,82
CE	163	88,59	3	1,63	0	0,00	0	0,00	18	9,78	0	0,00
MA	173	79,72	6	2,76	0	0,00	2	0,92	21	9,68	15	6,91
PB	157	70,40	18	8,07	1	0,45	2	0,90	41	18,39	4	1,79
PE	149	80,98	10	5,43	0	0,00	0	0,00	20	10,87	5	2,72
PI	154	68,75	3	1,34	0	0,00	5	2,23	25	11,16	37	16,52
RN	73	43,71	6	3,59	0	0,00	5	2,99	53	31,74	30	17,96
SE	50	66,67	6	8,00	0	0,00	1	1,33	11	14,67	7	9,33
NORTE												
AC	13	59,09	2	9,09	0	0,00	0	0,00	7	31,82	0	0,00
AM	44	70,97	5	8,06	0	0,00	1	1,61	7	11,29	5	8,06
AP	3	18,75	1	6,25	0	0,00	0	0,00	10	62,50	2	12,50
PA	76	53,15	14	9,79	1	0,70	4	2,80	31	21,68	17	11,89
RO	36	69,23	6	11,54	0	0,00	0	0,00	10	19,23	0	0,00
RR	4	26,67	2	13,33	0	0,00	0	0,00	5	33,33	4	26,67
TO	83	59,71	5	3,60	0	0,00	0	0,00	34	24,46	17	12,23
SUDESTE												
ES	56	71,79	3	3,85	1	1,28	0	0,00	15	19,23	3	3,85
MG	745	87,34	35	4,10	1	0,12	13	1,52	31	3,63	28	3,28
RJ	53	57,61	1	1,09	0	0,00	2	2,17	31	33,70	5	5,43
SP	614	95,19	22	3,41	0	0,00	0	0,00	9	1,40	0	0,00
SUL												
PR	354	88,72	27	6,77	2	0,50	3	0,75	13	3,26	0	0,00
RS	316	63,71	18	3,63	2	0,40	5	1,01	110	22,18	45	9,07
SC	244	83,28	12	4,10	0	0,00	1	0,34	35	11,95	1	0,34

Fonte: MS/SGEP/DAI (SargSUS)

Data: 03/12/2012

3.1 – Percentual de municípios que enviaram o RAG 2011 aos CMS por UF

Tabela 2 – Por Ordem Alfabética

UF	Mun. Sem Informação	% de Envio
AC	0	100,0
AL	3	97,1
AM	5	91,9
AP	2	87,5
BA	116	72,2
CE	0	100,0
ES	3	96,2
GO	0	100,0
MA	15	93,1
MG	28	96,7
MS	5	93,6
MT	22	84,4
PA	17	88,1
PB	4	98,2
PE	5	97,3
PI	37	83,5
PR	0	100,0
RJ	5	94,6
RN	30	82,0
RO	0	100,0
RR	4	73,3
RS	45	90,9
SC	1	99,7
SE	7	90,7
SP	0	100,0
TO	17	87,8
Total	371	93,3

Fonte: MS/SGEP/DAI (SargSUS)
Data: 03/12/12

Tabela 3 – Por Ordem Percentual

UF	Mun. Sem Informação	% de Envio
AC	0	100,0
CE	0	100,0
GO	0	100,0
PR	0	100,0
RO	0	100,0
SP	0	100,0
SC	1	99,7
PB	4	98,2
PE	5	97,3
AL	3	97,1
MG	28	96,7
ES	3	96,2
RJ	5	94,6
MS	5	93,6
MA	15	93,1
AM	5	91,9
RS	45	90,9
SE	7	90,7
PA	17	88,1
TO	17	87,8
AP	2	87,5
MT	22	84,4
PI	37	83,5
RN	30	82,0
RR	4	73,3
BA	116	72,2
Total	371	93,3

Fonte: MS/SGEP/DAI (SargSUS)
Data: 03/12/12

4 – SITUAÇÃO GERAL DA APRECIÇÃO DO RAG ESTADUAL 2011.

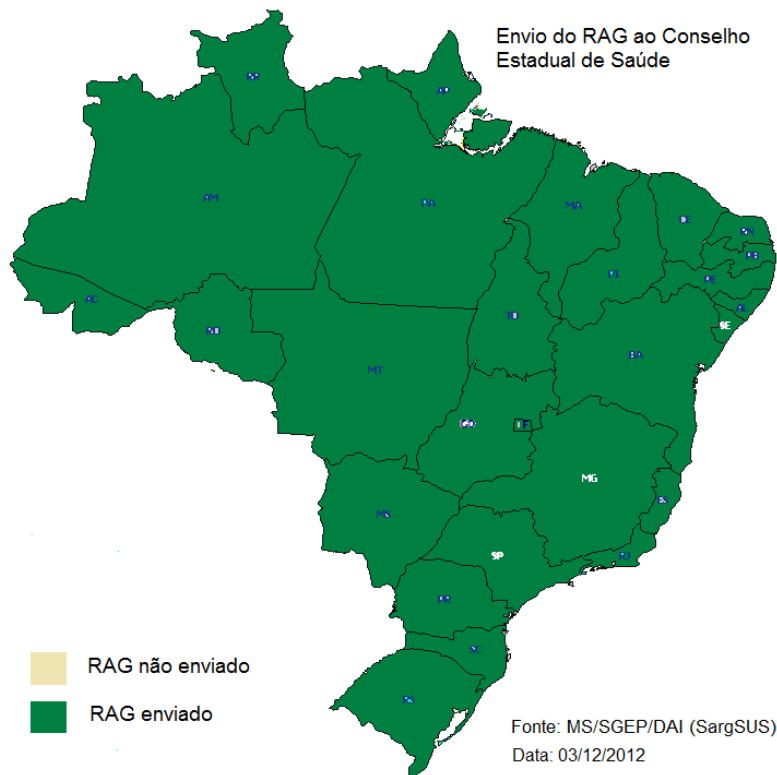
Tabela 5 - Consolidado Brasil do Relatório Anual de Gestão Estadual, exercício 2011.

UF/Região	Aprovado	Aprovado com Resalva	Não Aprovado	Solicitado Ajuste	Em apreciação pelo Conselho de Saúde	Sem Informação
Total Brasil	3	4	1	2	17	0
NORTE						
AC					X	
AM	X					
AP					X	
PA		X				
RO					X	
RR		X				
TO					X	
NORDESTE						
AL					X	
BA					X	
CE				X		
MA	X					
PB					X	
PE					X	
PI					X	
RN					X	
SE					X	
SUDESTE						
ES				X		
MG					X	
RJ					X	
SP	X					
SUL						
PR					X	
RS					X	
SC					X	
CENTRO-OESTE						
DF		X				
GO					X	
MS		X				
MT			X			

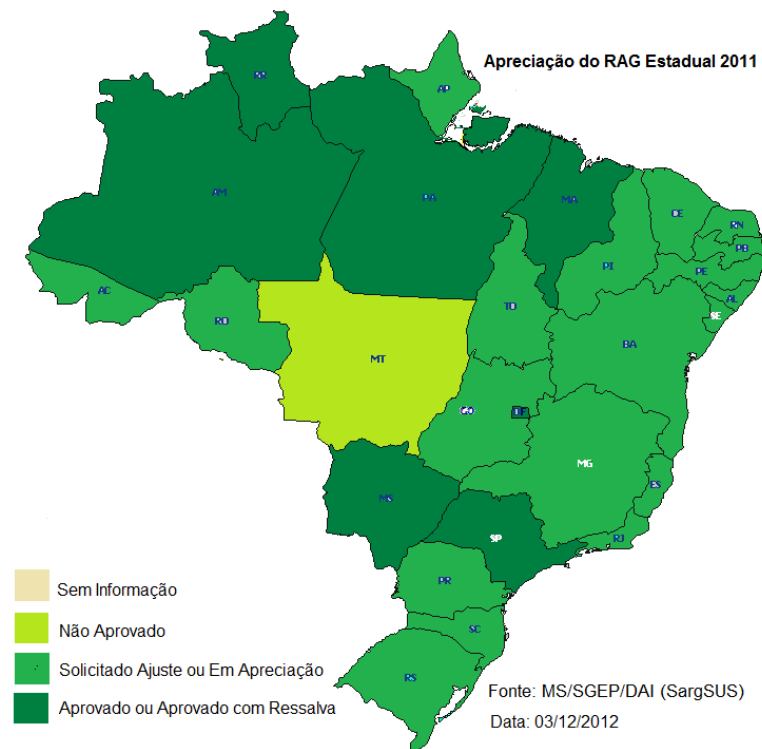
Fonte: MS/SGEP/DAI (SargSUS)

Data: 03/12/2012

4.1 – Mapa do envio do RAG Estadual 2011 aos CES



4.2 – Mapa da Situação de Apreciação do RAG Estadual 2011



5 - CADASTRAMENTO PARA USO DO SARGSUS

5.1 Quadro Geral por Região Geográfica

Tabela 6 - Consolidado Brasil do Cadastro para Uso do SargSUS

	Total de SMS NÃO Cadastradas	% de SMS Cadastradas	Total de CMS NÃO Cadastrados	% de CMS Cadastrados
Centro Oeste	0	100,0%	0	100,0%
Nordeste	10	99,4%	83	95,4%
Norte	0	100,0%	0	100,0%
Sudeste	1	99,9%	10	99,4%
Sul	0	100,0%	4	99,7%
TOTAIS	11	99,8%	97	98,3%

Fonte: MS/SGEP/DAI (cspuweb)

Data: 03/12/2012

5.2 Total de Secretarias e Conselhos Municipais de Saúde AINDA NÃO Cadastrados para uso do SargSUS por UF

Tabela 7 – Secretarias Municipais

UF	Total de SMS NÃO Cadastradas	% de SMS Cadastradas
AC	0	100,0%
AL	0	100,0%
AM	0	100,0%
AP	0	100,0%
BA	0	100,0%
CE	0	100,0%
GO	0	100,0%
MA	0	100,0%
MG	0	100,0%
MS	0	100,0%
MT	0	100,0%
PA	0	100,0%
PB	0	100,0%
PE	0	100,0%
PR	0	100,0%
RJ	0	100,0%
RO	0	100,0%
RR	0	100,0%
RS	0	100,0%
SC	0	100,0%
SE	0	100,0%
SP	0	100,0%
TO	0	100,0%
ES	1	98,8%
RN	3	98,2%
PI	7	96,9%
TOTAL	11	99,8%

Fonte: MS/SGEP/DAI (cspuweb)
Data: 03/12/2012

Tabela 8 – Conselhos Municipais

UF	Total de CMS NÃO Cadastrados	% de Conselhos Cadastrados
AC	0	100,0%
AL	0	100,0%
AM	0	100,0%
AP	0	100,0%
BA	0	100,0%
CE	0	100,0%
GO	0	100,0%
MA	0	100,0%
MG	0	100,0%
MS	0	100,0%
MT	0	100,0%
PA	0	100,0%
PB	0	100,0%
PR	0	100,0%
RO	0	100,0%
RR	0	100,0%
SC	0	100,0%
SE	0	100,0%
SP	0	100,0%
TO	0	100,0%
RS	4	99,2%
PE	4	97,8%
RJ	5	94,6%
ES	5	93,6%
PI	32	85,7%
RN	46	72,5%
TOTAL	96	98,3%

Fonte: MS/SGEP/DAI (cspuweb)
Data: 03/12/2012

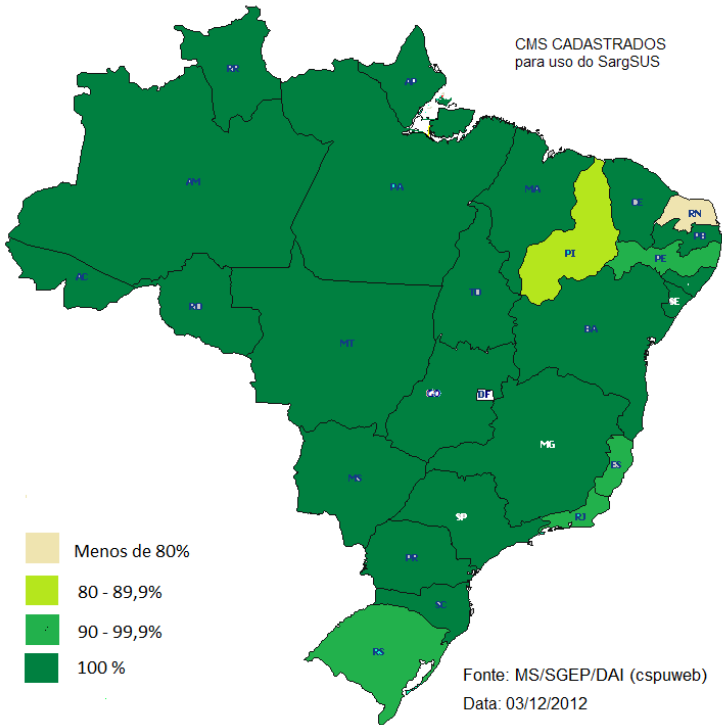
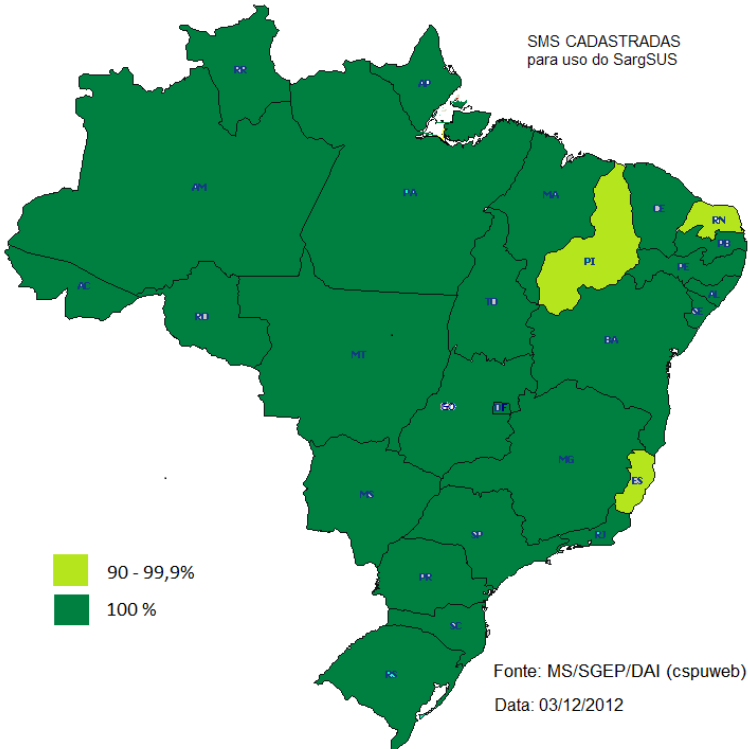
Tabela 9 – Dados Gerais por Ordem Alfabética de UF

UF	Total de SMS NÃO Cadastradas	% de SMS Cadastradas	Total de CMS NÃO Cadastrados	% de Conselhos Cadastrados
AC	0	100,0%	0	100,0%
AL	0	100,0%	0	100,0%
AM	0	100,0%	0	100,0%
AP	0	100,0%	0	100,0%
BA	0	100,0%	0	100,0%
CE	0	100,0%	0	100,0%
ES	1	98,7%	5	93,6%
GO	0	100,0%	0	100,0%
MA	0	100,0%	0	100,0%
MG	0	100,0%	0	100,0%
MS	0	100,0%	0	100,0%
MT	0	100,0%	0	100,0%
PA	0	100,0%	0	100,0%
PB	0	100,0%	0	100,0%
PE	0	100,0%	4	97,8%
PI	7	96,9%	32	85,7%
PR	0	100,0%	0	100,0%
RJ	0	100,0%	5	94,6%
RN	3	98,2%	46	72,5%
RO	0	100,0%	0	100,0%
RR	0	100,0%	0	100,0%
RS	0	100,0%	4	99,2%
SC	0	100,0%	0	100,0%
SE	0	100,0%	0	100,0%
SP	0	100,0%	0	100,0%
TO	0	100,0%	0	100,0%
TOTAL	11	99,8%	96	98,3%

Fonte: MS/SGEP/DAI (cspuweb)

Data: 03/12/2012

5.3 Mapa de Secretarias e Conselhos Municipais de Saúde Cadastrados para Uso do SargSUS



Notas:

1. As Secretarias e Conselhos Estaduais de Saúde encontram-se todos cadastrados para uso do SargSUS.
2. Para identificar os Municípios que não enviaram o Relatório de Gestão aos Conselhos de saúdes por UF acesse o endereço: www.saude.gov.br/sargsus (Relatórios Gerenciais).

Coordenação-Geral de Articulação de Instrumentos da Gestão Interfederativa - CGAIG

Departamento de Articulação Interfederativa -DAI

Secretaria de Gestão Estratégica e Participativa - SGEP

Ministério de Saúde - MS

APÊNDICE 1 - MUNICÍPIOS COM SECRETARIAS AINDA NÃO CADASTRADAS PARA USO DO SARGSUS POR UF

Tabela 10 – Municípios com SMS Ainda Não Cadastradas

Estado	Município	CodMun
ES	Bom Jesus do Norte	320110
PI	Dom Inocêncio	220345
PI	Luzilândia	220580
PI	Marcolândia	220595
PI	Santana do Piauí	220935
PI	São Félix do Piauí	220960
PI	São João da Fronteira	220987
PI	Vila Nova do Piauí	221160
RN	Almino Afonso	240060
RN	Coronel Ezequiel	240280
RN	Tibau do Sul	241420

Fonte: MS/SGEP/DAI (CSPUweb)

Data: 03/12/2012

APÊNDICE 2 - MUNICÍPIOS COM CONSELHOS MUNICIPAIS DE SAUDE AINDA NÃO CADASTRADOS PARA USO DO SARGSUS POR UF

Tabela 11 – Municípios com CMS Ainda Não Cadastrados

Estado	Município
ES	Água Doce do Norte
ES	Baixo Guandu
ES	Barra de São Francisco
ES	Bom Jesus do Norte
ES	Piúma
PE	Araçoiaba
PE	Lagoa dos Gatos
PE	Maraial
PE	São Bento do Una
PI	Acauã
PI	Água Branca
PI	Angical do Piauí
PI	Baixa Grande do Ribeiro
PI	Batalha
PI	Belém do Piauí
PI	Benedictinos
PI	Bocaina
PI	Demerval Lobão
PI	Dom Expedito Lopes
PI	Dom Inocêncio
PI	Fartura do Piauí
PI	Francisco Macedo
PI	Geminiano
PI	Joca Marques
PI	Luzilândia
PI	Marcolândia
PI	Matias Olímpio
PI	Murici dos Portelas
PI	Nossa Senhora dos Remédios
PI	Parnaguá
PI	Passagem Franca do Piauí
PI	Patos do Piauí
PI	Pau D'Arco do Piauí
PI	Piracuruca
PI	Santana do Piauí
PI	São Gonçalo do Piauí
PI	São João da Fronteira
PI	São Julião
PI	São Pedro do Piauí
PI	Tamboril do Piauí
PI	Uruçuí
RJ	Cabo Frio
RJ	Magé
RJ	Santo Antônio de Pádua
RJ	São Francisco de Itabapoana
RJ	Sumidouro
RN	Almino Afonso
RN	Alto do Rodrigues
RN	Antônio Martins
RN	Baía Formosa
RN	Baraúna
RN	Brejinho
RN	Carnaubais
RN	Coronel Ezequiel
RN	Espírito Santo
RN	Extremoz
RN	Felipe Guerra
RN	Ipanguaçu
RN	Itaú
RN	Japi
RN	Jardim de Angicos
RN	João Dias
RN	Jundiá
RN	Lagoa d'Anta
RN	Lagoa de Pedras
RN	Lagoa de Velhos
RN	Lagoa Salgada
RN	Lucrecia
RN	Marcelino Vieira
RN	Mossoró
RN	Olho-d'Água do Borges
RN	Paraú
RN	Passa e Fica

RN	Passagem
RN	Pau dos Ferros
RN	Pedro Velho
RN	Pendências
RN	Pilões
RN	Santana do Seridó
RN	São João do Sabugi
RN	São Miguel
RN	São Pedro
RN	São Rafael
RN	Senador Elói de Souza
RN	Serra de São Bento
RN	Severiano Melo
RN	Sítio Novo

RN	Tenente Ananias
RN	Tibau do Sul
RN	Triunfo Potiguar
RN	Upanema
RN	Várzea
RS	Chuí
RS	Formigueiro
RS	Pedras Altas
RS	Santa Bárbara do Sul

Fonte: MS/SGEP/DAI (CSPUweb)

Data: 03/12/2012

APÊNDICE 3 – RELAÇÃO DOS MUNICÍPIOS COM RELATÓRIOS ANUAIS DE GESTÃO 2011 NÃO APROVADOS

Tabela 12 – Municípios com RAG 2011 Não Aprovados

UF	MUNICÍPIO
ES	ALEGRE
MG	SAO TIAGO
PB	SAPE
PR	GUARAQUECABA
PR	PARANAVAI
RS	PORTO ALEGRE
RS	SANTA CECILIA DO SUL

Fonte: MSGEP/DAI (SargSUS)

Data: 01/11/2012

APÊNDICE 4 – RELAÇÃO DE ESTADOS COM RELATÓRIOS ANUAIS DE GESTÃO 2011 NÃO APROVADOS OU SEM INFORMAÇÃO

Tabela 13 – Estado com RAG 2011 Não Aprovado

ESTADO
MATO GROSSO

Fonte: MSGEP/DAI (SargSUS)

Data: 03/12/2012