



MINISTÉRIO DA SAÚDE

SGEP avalia via FormSUS a iniciativa ‘Painel de Indicadores do Sistema Único de Saúde’

A Secretaria de Gestão Estratégica e Participativa (SGEP) do Ministério da Saúde está disponibilizando na Internet um formulário de avaliação dos Painéis de Indicadores do SUS, material que se constitui como importante estratégia de divulgação e compartilhamento de informações e experiências entre instituições e indivíduos que lidam com a temática da gestão e do controle social. A publicação, já em seu sétimo volume, traz a cada edição um olhar panorâmico e exploratório da situação da saúde pública no Brasil.

Cabe ao Departamento de Monitoramento e Avaliação da Gestão do SUS (Demags) a tarefa de organizar os Painéis, articulando com as demais áreas técnicas do Ministério da Saúde a obtenção de dados relevantes que contemplem inúmeras experiências em curso no país, desenvolvidas com o objetivo de melhorar a qualidade e elevar a expectativa de vida da população.

Por seu aspecto didático, notado facilmente através da linguagem e projeto gráfico, o Painel de Indicadores do SUS, desde a sua primeira edição, passou a ser fonte de pesquisa não somente para o público-alvo original: conselheiros de saúde, entidades e movimentos da sociedade civil. O material tem sido bastante requisitado no meio acadêmico, em cursos de graduação e pós-graduação em saúde, além de ser utilizado também nos processos de educação permanente de profissionais da área.

Criada em 2006, a publicação se apresenta em duas versões: os Painéis panorâmicos, que dão uma visão geral e ampla sobre diversas áreas da saúde; e os temáticos, estes abordando com mais especificidade questões como a Saúde da Família, da Mulher, Violência e Cultura de Paz, Promoção da Saúde etc.

Participe da avaliação! Colabore com o Demags e ajude a aperfeiçoar ainda mais o Painel de Indicadores do SUS.

A pesquisa está disponível no link abaixo:

[Formulário de Avaliação do Painel de Indicadores do SUS](#)

Todas as edições dos Painéis estão disponíveis para leitura e *download* no site da SGEP, na seção [Publicações](#).



MINISTÉRIO DA SAÚDE

Formulário de Avaliação do Painel de Indicadores do SUS

Total de formulários respondidos: 28

Dados enviados até 16 de novembro de 2010

Sexo		Qtd	Qtd %
Masculino		4	14.29 %
Feminino		24	85.71 %
Fichas Preenchidas		28	100 %
Não responderam		0	0 %

Faixa Etária		Qtd	Qtd %
20 a 29 anos		3	10.71 %
30 a 39 anos		7	25 %
40 a 49 anos		12	42.86 %
50 a 59 anos		5	17.86 %
60 a 69 anos		1	3.57 %
Fichas Preenchidas		28	100 %
Não responderam		0	0 %

Estado		Qtd	Qtd %
Acre		1	3.57 %
Bahia		2	7.14 %
Distrito Federal		4	14.29 %
Goiás		1	3.57 %
Maranhão		2	7.14 %
Mato Grosso do Sul		1	3.57 %
Paraíba		2	7.14 %
Piauí		1	3.57 %
Rio de Janeiro		2	7.14 %



MINISTÉRIO DA SAÚDE

Rio Grande do Norte		1	3.57 %
Rio Grande do Sul		1	3.57 %
Rondônia		2	7.14 %
Roraima		1	3.57 %
Santa Catarina		1	3.57 %
São Paulo		2	7.14 %
Sergipe		3	10.71 %
Tocantins		1	3.57 %
	Fichas Preenchidas	28	100 %
	Não responderam	0	0 %
Município		Qtd	Qtd %
Aracaju		3	12 %
Boa Vista		1	4 %
Brasília		3	12 %
Campo Grande		1	4 %
Caxias do Sul		1	4 %
Goiânia		1	4 %
Iomerê		1	4 %
João Pessoa		2	8 %
Porto Velho		2	8 %
Rio Branco		1	4 %
Rio de Janeiro		1	4 %
Salvador		2	8 %
São Luís		2	8 %
São Paulo		1	4 %
Tarabá		1	4 %
Tenente Ananias		1	4 %
Teresina		1	4 %
	Fichas Preenchidas	25	89.29 %



MINISTÉRIO DA SAÚDE

Não responderam 3 10.71 %

Escolaridade	Qtd	Qtd %
Ensino Médio Técnico	1	3.85 %
Ensino Superior	2	7.69 %
Ensino Superior - Especialização	16	61.54 %
Mestrado	5	19.23 %
Doutorado	2	7.69 %
Fichas Preenchidas	26	92.86 %
Não responderam	2	7.14 %

Natureza da Instituição	Qtd	Qtd %
Ministérios	6	24 %
Secretaria	16	64 %
Conselho	1	4 %
Centro de Pesquisa/Universidade	1	4 %
Outra	1	4 %
Fichas Preenchidas	25	89.29 %
Não responderam	3	10.71 %

Esfera	Qtd	Qtd %
Federal	6	23.08 %
Estadual	6	23.08 %
Municipal	14	53.85 %
Fichas Preenchidas	26	92.86 %
Não responderam	2	7.14 %



MINISTÉRIO DA SAÚDE

Categoria de atividade		Qtd	Qtd %
Gestor		8	29.63 %
Profissional de Saúde		12	44.44 %
Professor/ Pesquisador		1	3.70 %
Outra		6	22.22 %
Fichas Preenchidas		27	96.43 %
Não responderam		1	3.57 %

Teve acesso a exemplares impressos?		Qtd	Qtd %
Sim		23	88.46 %
Não		3	11.54 %
Fichas Preenchidas		26	92.86 %
Não responderam		2	7.14 %

Identifique:		Qtd	Qtd %
Painel de Indicadores do SUS - Vol.1		13	76.47 %
Painel de Indicadores do SUS/Temático Saúde da Mulher - Vol.2		10	58.82 %
Painel de Indicadores do SUS/Panorâmico - Vol.3		10	58.82 %
Painel de Indicadores do SUS/Temático Saúde da Família - Vol.4		9	52.94 %
Painel de Indicadores do SUS/Temático Prevenção de Violência e Cultura de Paz - Vol.5		8	47.06 %
Painel de Indicadores do SUS/Promoção da Saúde - Vol.6		10	58.82 %
Painel de Indicadores do SUS/ Panorâmico - Vol.7		12	70.59 %
Fichas Preenchidas		17	60.71 %



MINISTÉRIO DA SAÚDE

Não responderam 11 39.29 %

Como conheceu a publicação Painel de Indicadores do SUS?

	Qtd	Qtd %
Ministério da Saúde	19	73.08 %
Conselho de Saúde	1	3.85 %
Secretaria de Estado de Saúde	3	11.54 %
Secretaria Municipal de Saúde	4	15.38 %
Evento	3	11.54 %
Internet	8	30.77 %
Fichas Preenchidas	26	92.86 %
Não responderam	2	7.14 %

Como você avalia o Painel de Indicadores do SUS?

Quanto ao conteúdo






	Qtd	Qtd %
Ótimo	19	67.86 %
Bom	8	28.57 %
Regular	1	3.57 %
Fichas Preenchidas	28	100 %
Não responderam	0	0 %

Quanto ao aspecto visual

	Qtd	Qtd %
Ótimo	21	77.78 %
Bom	5	18.52 %
Regular	1	3.70 %



MINISTÉRIO DA SAÚDE

	Fichas Preenchidas	27	96.43 %
	Não responderam	1	3.57 %
Quanto aos temas abordados			
		Qtd	Qtd %
Ótimo		18	75 %
Bom		5	20.83 %
Regular		1	4.17 %
	Fichas Preenchidas	24	85.71 %
	Não responderam	4	14.29 %
Utilizou ou pretende utilizar o Painel de Indicadores do SUS para alguma atividade ou pesquisa?			
		Qtd	Qtd %
Sim		23	82.14 %
Não		5	17.86 %
	Fichas Preenchidas	28	100 %
	Não responderam	0	0 %