

REUNIÃO DA COMISSÃO INTERGESTORES TRIPARTITE

Jarbas Barbosa da Silva Jr.

jarbas.barbosa@saude.gov.br

18 de setembro de 2003

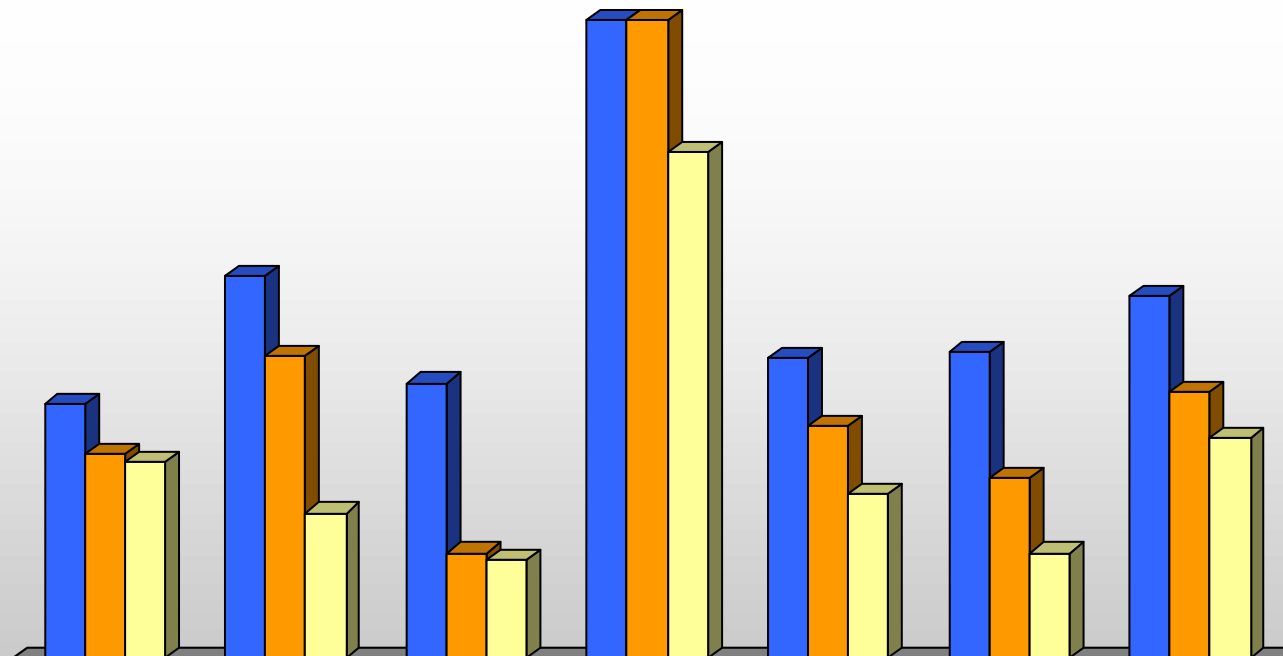
Execução do VIGISUS I

Componente I - Brasil e Regiões

Execução do VIGISUS I

Componente I - Região Norte

X 1.000



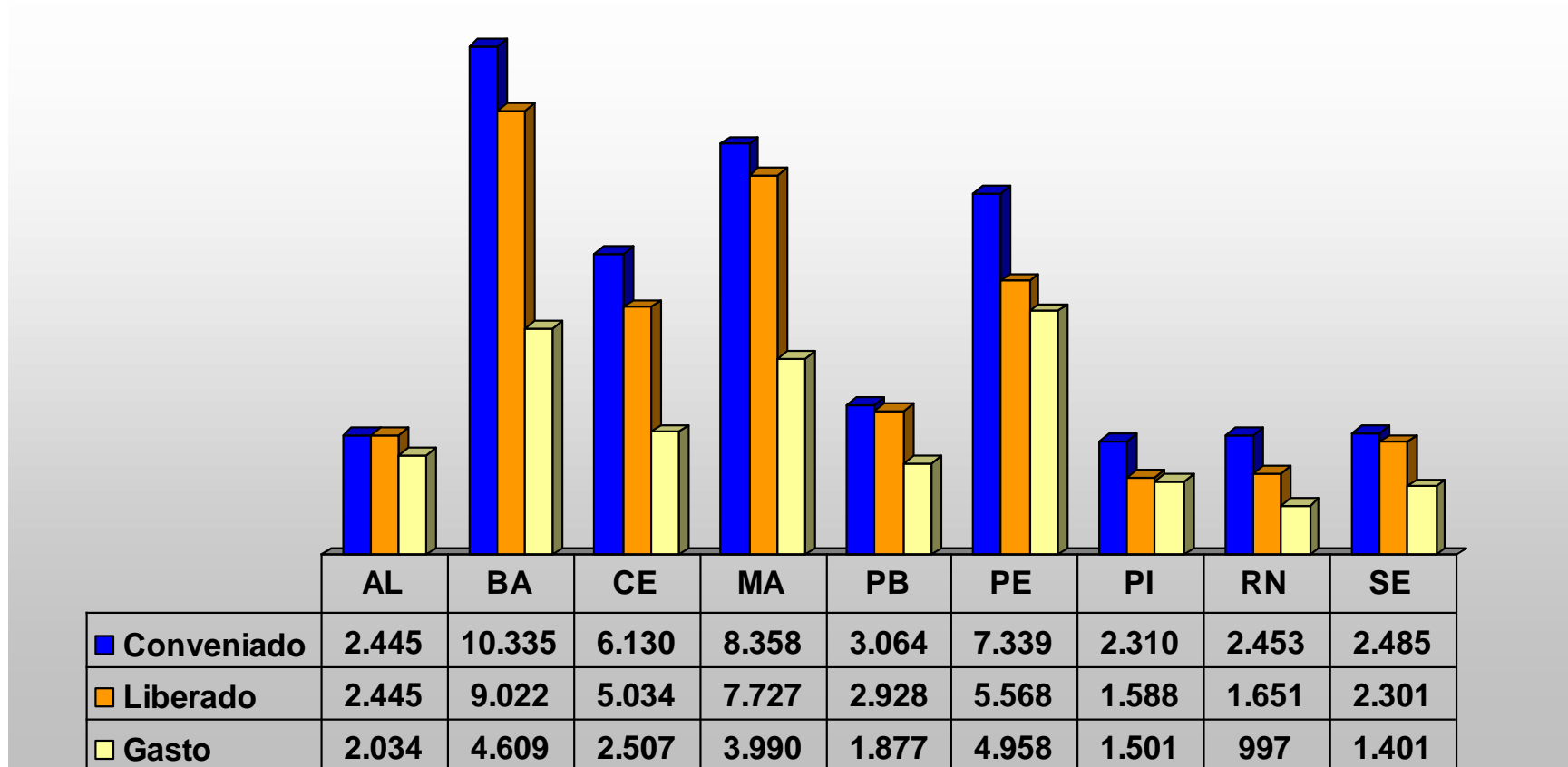
	AC	AM	AP	PA	RO	RR	TO
■ Conveniado	4.649	6.968	5.020	11.609	5.481	5.590	6.608
■ Liberado	3.718	5.503	1.921	11.609	4.248	3.301	4.852
■ Gasto	3.566	2.650	1.801	9.226	3.007	1.921	4.005

Data da apuração: 27 de agosto de 2003

Execução do VIGISUS I

Componente I - Região Nordeste

X 1.000

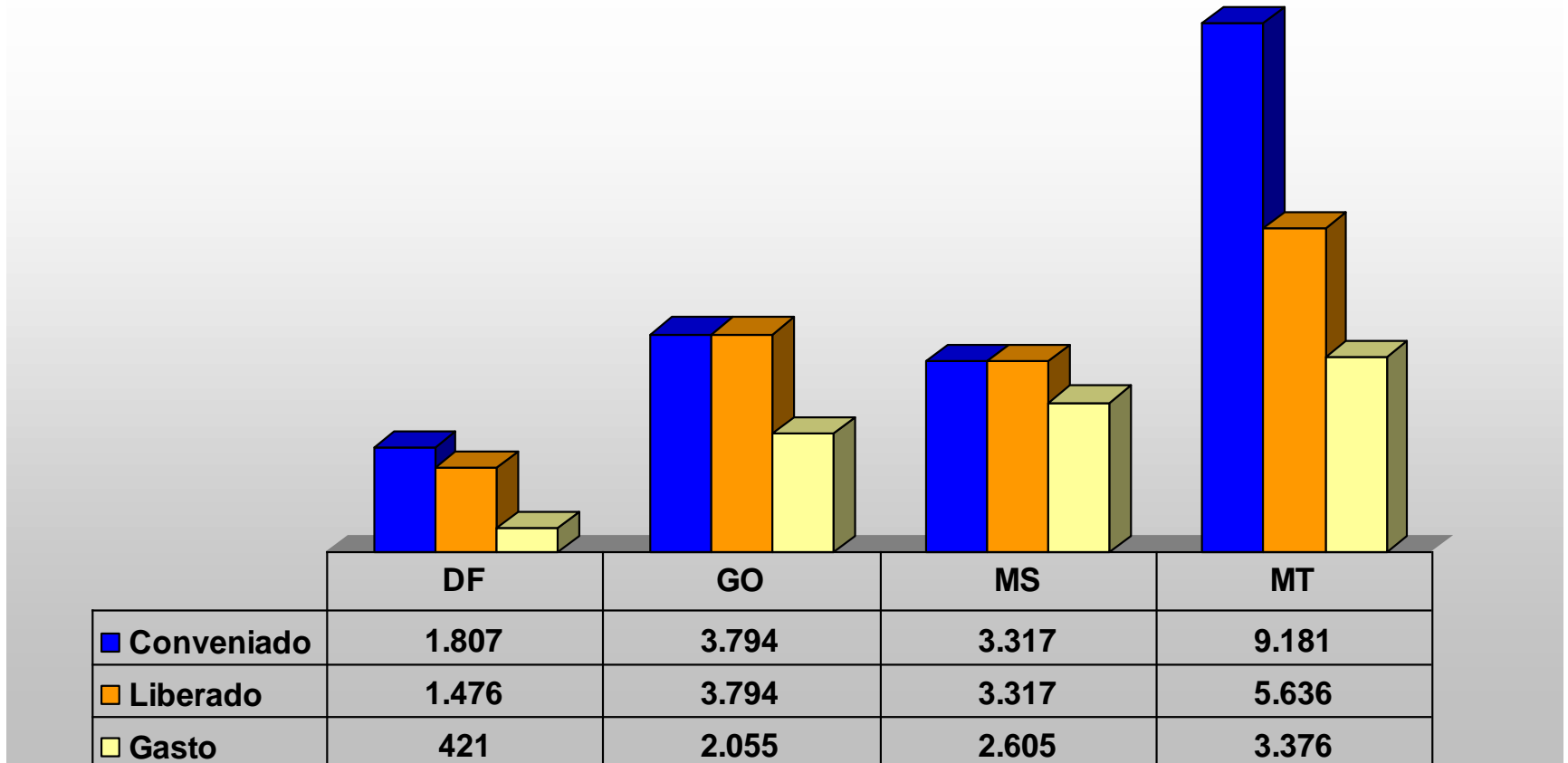


Data da apuração: 27 de agosto de 2003

Execução do VIGISUS I

Componente I - Região Centro-Oeste

X 1.000

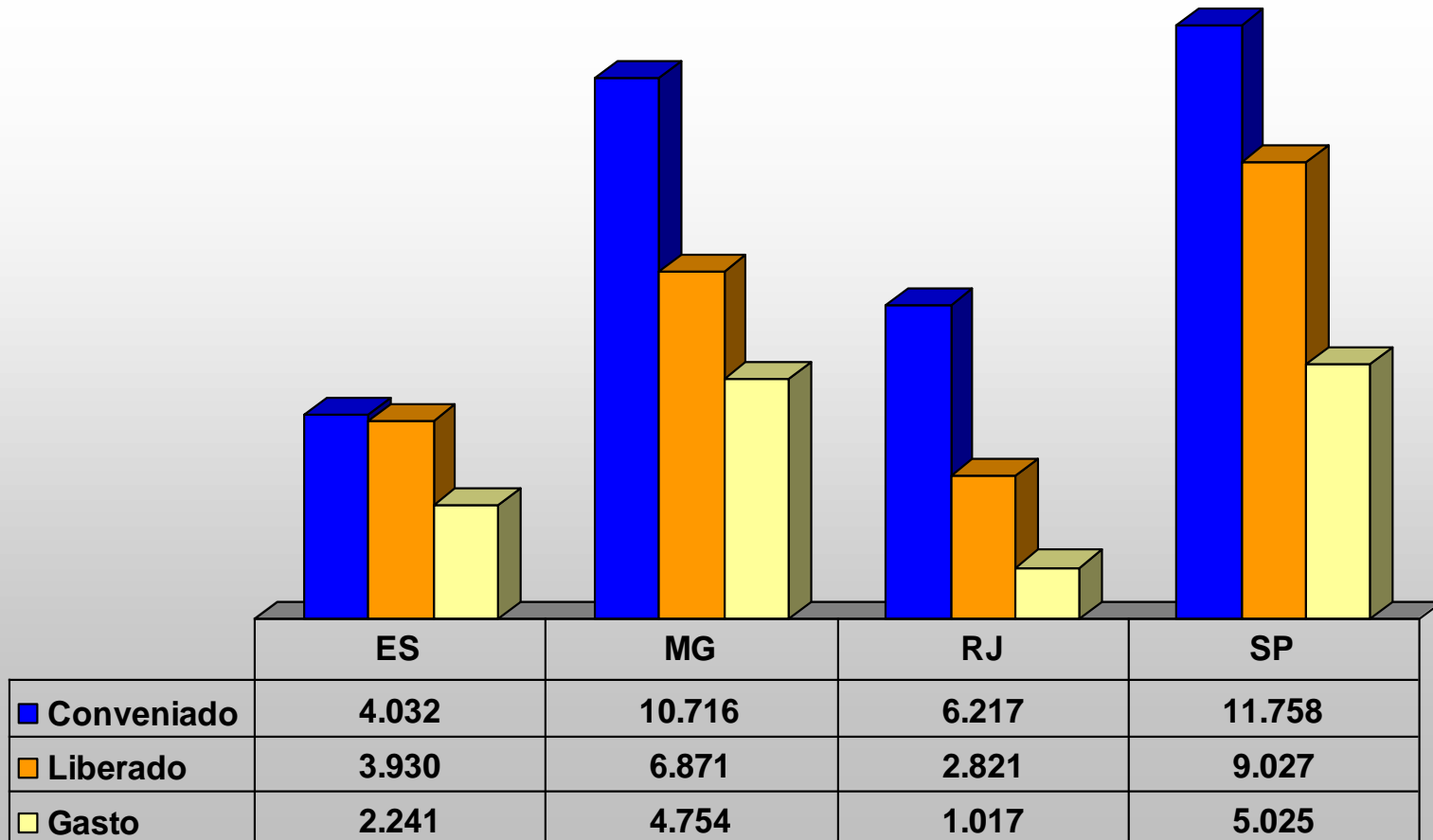


Data da apuração: 27 de agosto de 2003

Execução do VIGISUS I

Componente I - Região Sudeste

X 1.000

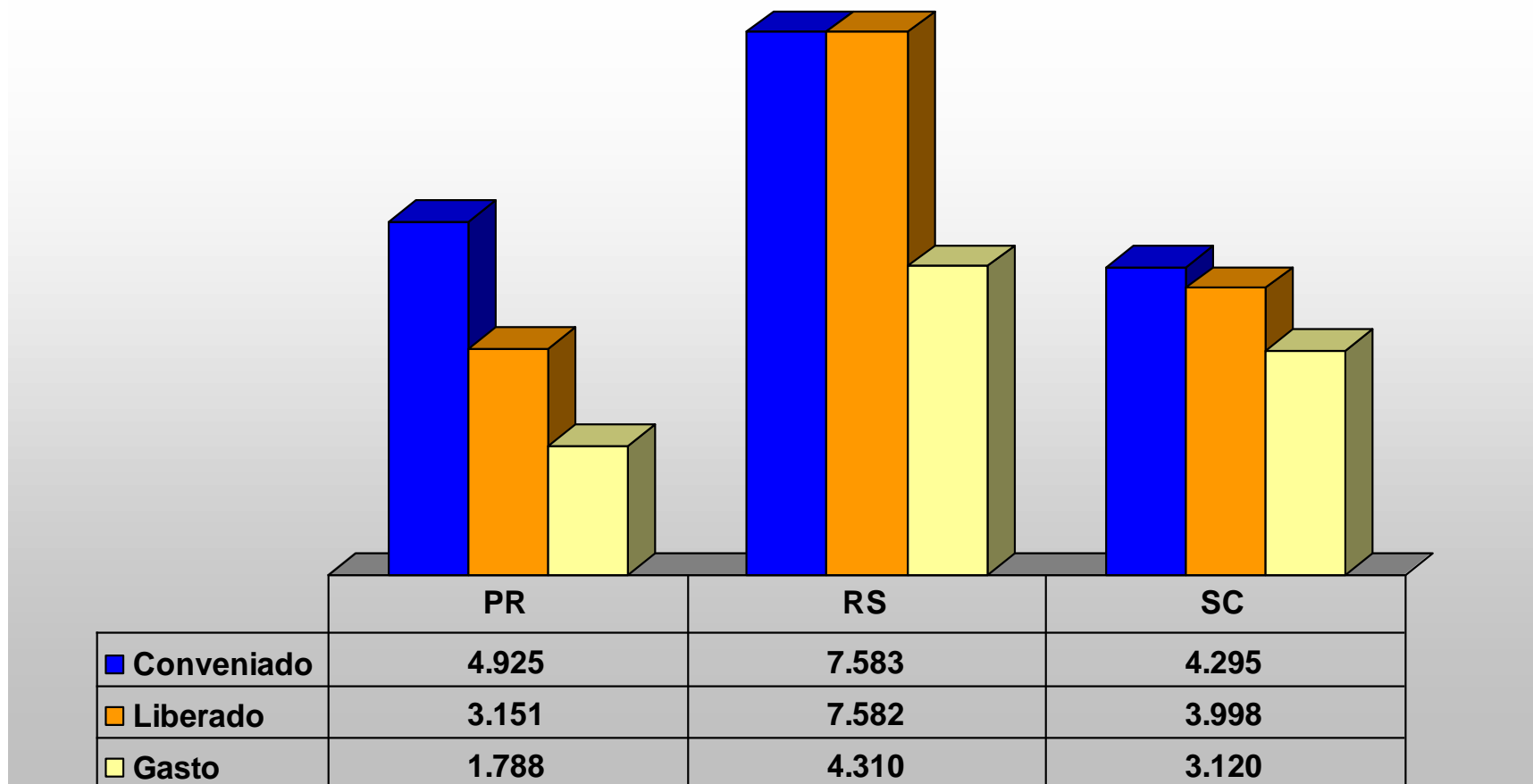


Data da apuração: 27 de agosto de 2003

Execução do VIGISUS I

Componente I - Região Sul

X 1.000

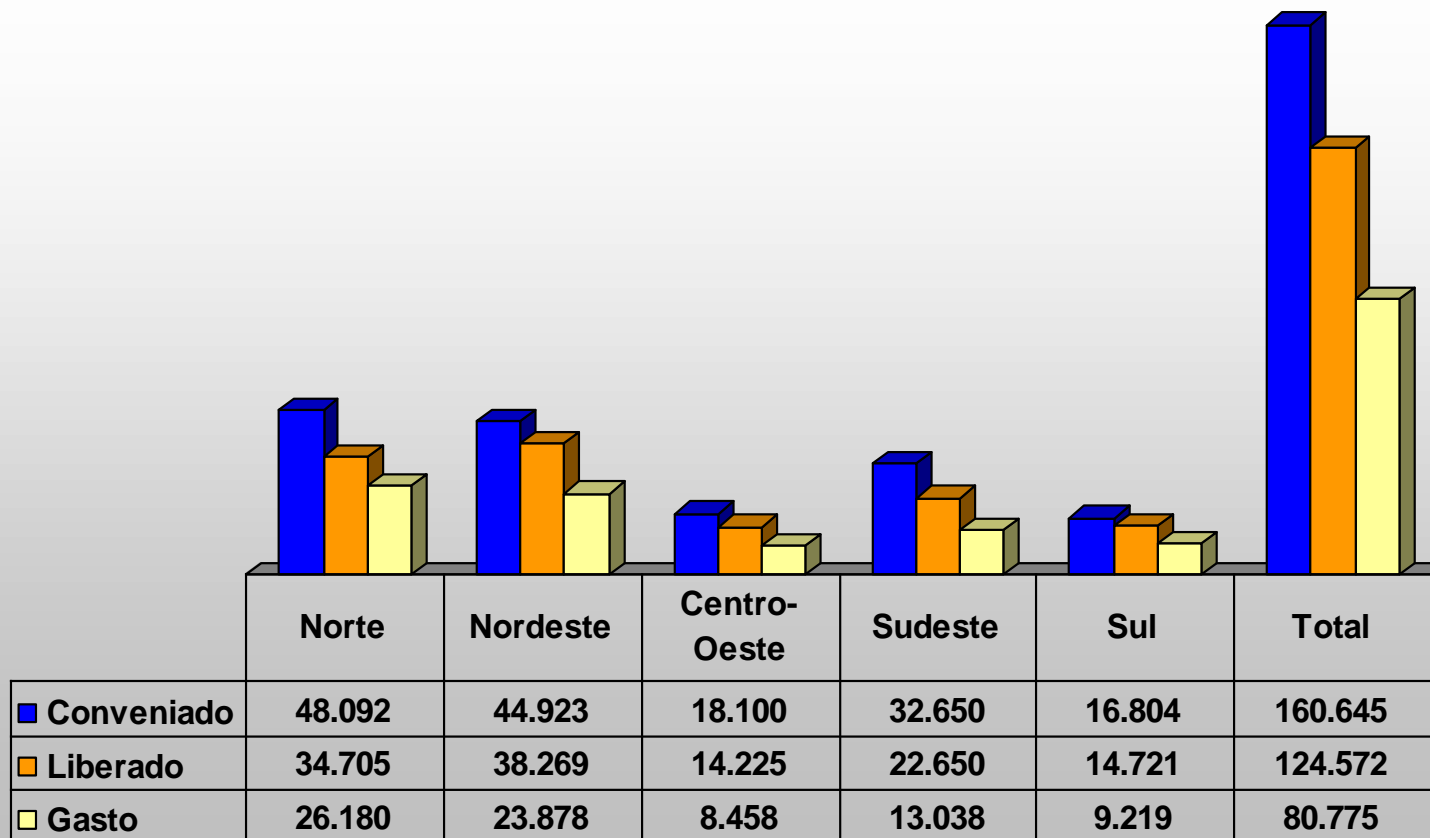


Data da apuração: 27 de agosto de 2003

Relatório Síntese do Brasil

Componente I - Regiões e Brasil

X 1.000



Data da apuração: 27 de agosto de 2003

MODERNIZAÇÃO DO SISTEMA NACIONAL DE VIGILÂNCIA EM SAÚDE

VIGISUS II

VIGISUS II

OBJETIVO GERAL DO PROJETO:

- Aperfeiçoar e fortalecer o Sistema Nacional de Vigilância em Saúde para reduzir a morbi-mortalidade, bem como os fatores de risco associados à saúde.

PERÍODO: 2004-2006

VIGISUS II

COMPONENTES

- COMPONENTE I - VIGILÂNCIA EM SAÚDE
- COMPONENTE II - SAÚDE INDÍGENA
- COMPONENTE III - ADMINISTRAÇÃO DO PROJETO

VIGISUS II

COMPONENTE I - VIGILÂNCIA EM SAÚDE

- **Subcomponente I: Vigilância Epidemiológica e Controle de Doenças Transmissíveis**
- **Subcomponente II: Vigilância Ambiental**
- **Subcomponente III: Análise de Situação de Saúde e Vigilância de Doenças e Agravos não Transmissíveis**
- **Subcomponente IV: Fortalecimento da Gestão em Vigilância em Saúde nos Estados e Municípios.**

Diretrizes para o VIGISUS II (1)

- 1. Elaboração de ações estruturantes (obras, equipamentos e capacitação de recursos humanos), sob a forma de “circuitos completos”, buscando produzir impacto sobre as deficiências e necessidades detectadas no sistema**
- 2. Discussão e aprovação nas CIB das ações programadas para o estado e ajustamento dos “padrões nacionais” às características regionais**
- 3. Aquisição centralizada de veículos e equipamentos com entrega direta ao usuário final**

Diretrizes para o VIGISUS II (2)

- 4. Utilização da modalidade de transferência de recursos “fundo a fundo” para metas pré-pactuadas de indicadores relevantes para o sistema. Incentivo baseado em desempenho**

- 5. Unificação da gerência do projeto**

- 6. Fortalecimento da assessoria técnica aos estados e municípios na execução das ações**

- 7. Fortalecimento do sistema de monitoramento e avaliação do projeto**

SUBCOMPONENTE IV

- Escolha de Indicadores utilizados na PPI-ECD
- As UF serão estratificadas pelo nível atual da linha de base para cada indicador.
- As metas serão estabelecidas para cada estrato, com valores intermediários para cada ano do projeto.
- Esses indicadores servirão para avaliar o impacto do projeto e para o repasse de recursos vinculados ao desempenho
- Beneficiados: SES – todas

SMS – capitais e municípios ↑ 100mil hab.

Esquema de repasse dos recursos do VIGISUS II

Subcomp. I	Subcomp. II	Subcomp. III	Subcomp. IV
Equipamentos	Equipamentos	Equipamentos	Transferência fundo-a-fundo para as metas estabelecidas
Veículos	Veículos	Veículos	
Capacitação	Capacitação	Capacitação	

Principais diferenças do VIG I para o VIG II (1)

VIG I

1. Área de prevenção e controle separada da VE e restrita à Amazônia Legal
2. Áreas de VE de DANt e ASIS reunidas com VE de DT
3. Componente descentralizado sem regras bem definidas

VIG II

1. Área de prevenção e controle integrada com VE de DT e estendida para todo o país
2. Componente específico para VE de DANt e ASIS
3. Parcela descentralizada por “entrega de bens” e transferência de recursos para metas pré-estabelecidas

Principais diferenças do VIG I para o VIG II (2)

VIG I

4. Projetos fragmentados com abordagem parcial das ações
5. Repasse de recursos financeiros por meio de convênios
6. Gerência do projeto nos estados com caráter administrativo e financeiro

VIG II

4. Propostas estruturantes com circuitos completos
5. Repasse de recursos financeiros por meio do mecanismo “fundo a fundo”
6. Coordenação do projeto nos estados sob responsabilidade do gerente da área de epidemiologia

Quadro Demonstrativo dos Recursos Financeiros do Projeto VIGISUS II

Recursos totais			(Em R\$ 1,00)
Discriminação	BIRD	TESOURO	TOTAL
Subcomponente I a III	124.451.175	124.451.175	248.902.350
UGP	7.355.475	7.355.475	14.710.950
Reserva Técnica	3.245.063	3.245.062	6.490.125
Subtotal	135.051.713	135.051.712	270.103.425
Subcomponente IV	125.418.636	*	125.418.636
TOTAL	260.470.349	135.051.712	395.522.061
* Recursos do TFECD			
Total dos recursos em dólares = 114,266,499			
Valor do dólar = 3,4614			

Cronograma do VIGISUS II

▪ **Agosto – 27 e 28 - VIII Encontro de Dirigentes de Vigilância Epidemiológica**

▪ **Setembro – 15/09 1ª Reunião GT**

Presentes: SES – RS, MG, RN e TO

SMS – Curitiba, São Paulo e Manaus

16/09 Apresentação na Câmara Técnica

18/09 Apresentação na Tripartite

26/09 2ª Reunião GT

29/09 Entrega da 1ª versão ao BIRD

▪ **Outubro – Missão de aprovação - APPRAISAL**

▪ **Novembro / Dezembro – aprovação pela Direção do Banco Mundial**

▪ **Dezembro / Janeiro – aprovação pelo Senado**

▪ **Março de 2004 – início da execução**

SVAS

Ministério
da Saúde

