



MINISTÉRIO DA SAÚDE
SECRETARIA DE VIGILÂNCIA EM SAÚDE
PROGRAMA NACIONAL DE DST E AIDS

MAPA DE DISTRIBUIÇÃO DAS QUALIFICAÇÕES

CIT DE 23 DE OUTUBRO/03

QUALIFICAÇÃO: RONDONIA, 23 MUNICÍPIOS

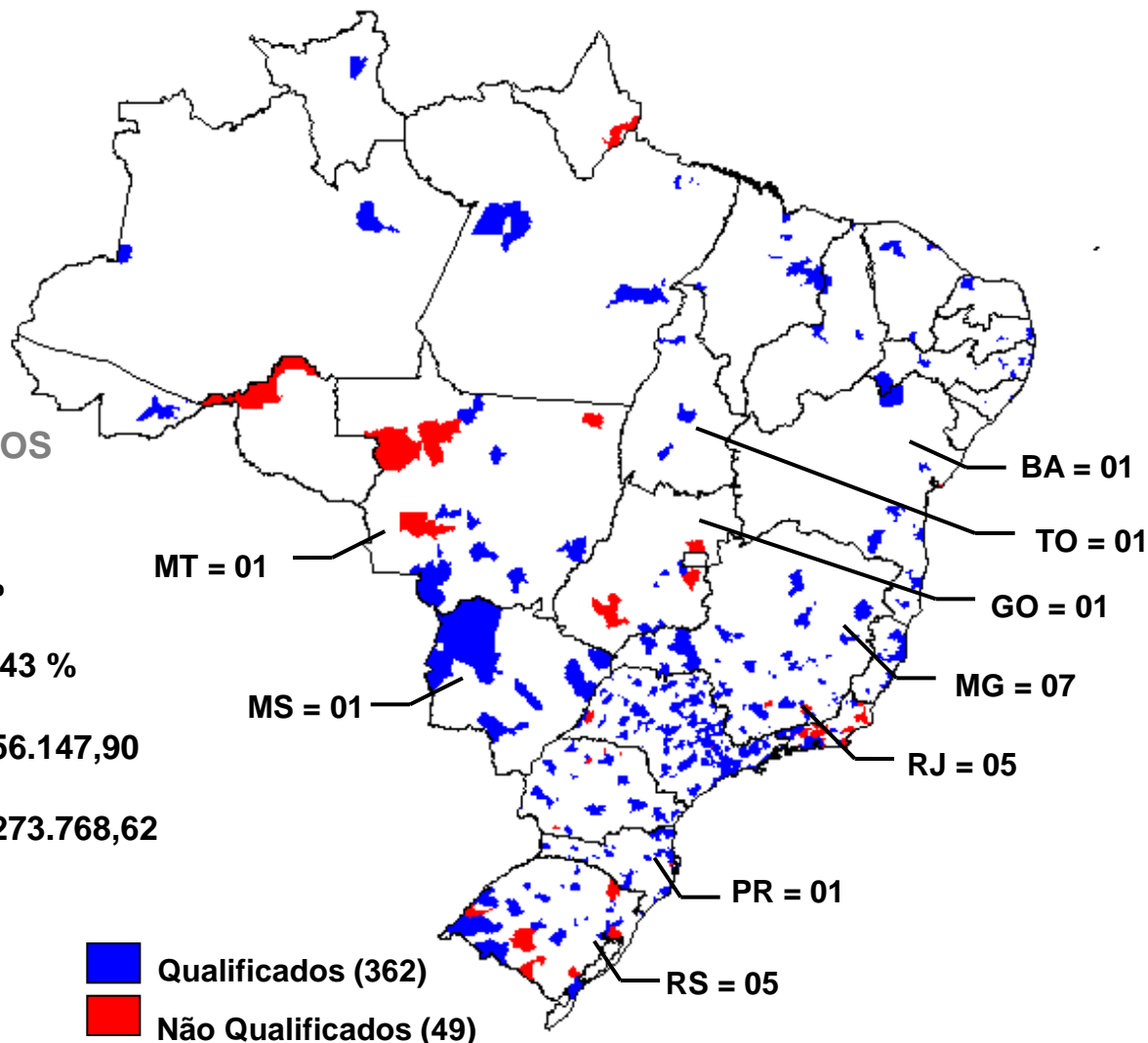
COM A QUALIFICAÇÃO DE 26
ESTADOS E 362 (88%) MUNICÍPIOS
TEMOS:

Cobertura Populacional de 89,63 %

Cobertura de casos de AIDS de 93,43 %

Recursos Financeiros/Mês: R\$ 7.856.147,90

Recursos Financeiros/Ano: R\$ 94.273.768,62



Aplicação do Saldo do Incentivo

Gastos previstos para 2003: R\$ 65 milhões

Gastos realizados em 2003: R\$ 46,5 milhões

Saldo: R\$ 18,5 milhões

Diretrizes:

Reduzir iniquidades

Responder ao crescimento da epidemia

- Interiorização
- Crescimento nas Regiões NO e NE

Aplicação do Saldo do Incentivo

Transferência Total de 95% dos Recursos Aprovados

Proposta:

- Elevar o piso dos municípios de pequeno e médio porte de R\$ 50 mil para R\$ 75 mil

Total: 227 municípios, valor de R\$ 5.2 milhões

- Aumentar em 33% o valor de referência dos estados e municípios das regiões NO e NE

Total: R\$ 6,2 milhões

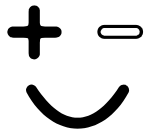
- Aquisição e distribuição de insumos estratégicos (preservativos) e campanhas

Total: R\$ 5 milhões

Parcelas pagas em novembro. Estados e municípios devem enviar Plano Suplementar até fevereiro de 2004

Resultado: O valor do incentivo para 2004 passa de R\$ 100,0 milhões para R\$ 111,4 milhões

Região	Valor Incentivo atual-R\$/ano	Total - com a proposta	crescimento %
Norte	5,2	6,8	31%
Nordeste	17,4	22,7	31%
Centro-Oeste	7,6	8	0,05%
Sudeste	51,2	54,1	0,06%
Sul	18,6	19,8	0,06%
total	100	11,4	110,00%



FiqueSabendo

AMPLIAÇÃO DO DIAGNOSTICO DO HIV

Fique Sabendo

Campanha nacional com veiculação entre 1 e 16/11

Tema: Fique Sabendo. Positivo ou negativo seja feliz.

Meta: ampliar entre 30% e 40% a demanda pelo diagnóstico do HIV

Organização: SVS e SAS

Estratégias para Serviços e Profissionais

1. Gestores municipais e estaduais

- Guia da Campanha

- Manual para aquisição de insumos

- Boletim eletrônico com orientações sobre FAEC

2. Profissionais de Saúde (Médicos - mala direta do CFM):

- Manual de Aconselhamento

- Folder sobre Transmissão Vertical

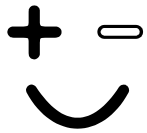
3. Unidades Básicas de Saúde

- Manual de Aconselhamento

- Manual de Recomendações para a organização dos serviços

4. Laboratórios

- Fluxograma para o diagnóstico



FiqueSabendo

AMPLIAÇÃO DO DIAGNOSTICO DO HIV

Estratégias para Populações

5. População em geral
Mídia eletrônica, impressa, TV, Rádio, etc
6. Usuários de serviços de saúde
Folder e adesivo
7. Bancos de sangue
Folder para usuários
8. Homossexuais
Cartões postais (distribuição via ONGs)
9. Profissionais do sexo
Folder (distribuição via ONGs)

Diagnóstico do HIV - Inclusão FAEC

Procedimento:

Elisa, Imunofluorescência, W. Blott

Diretriz:

Estruturar a rede de Diagnóstico do HIV, relacionando a rede atenção à rede de laboratório.

Ampliar a capacidade dos estados e municípios para o diagnóstico de 1,5 milhões para 3,4 milhões em 2004.

Fortalecer a rede Pública de laboratórios.

Implantar novo fluxograma para diagnóstico e o programa de qualidade

Qualificação:

Estados e Municípios em gestão plena

Pré-requisitos:

Plano de Estruturação da Rede Pública de diagnóstico do HIV

Adesão ao Programa de Qualidade e ao novo fluxograma

Diagnóstico do HIV - Inclusão FAEC

Valores:

Teto dos Estados e Municípios:

- Gasto em 2002 com laboratório privado
- Média do gasto do Estado com o diagnóstico do HIV em 2002 no laboratório público

Excedente:

FAEC

Diagnóstico do HIV - Inclusão FAEC

Distribuição dos Recursos FAEC e Teto:

1ª Etapa:

Estabelecida a meta nacional de 4,5 milhões/ano ou 25 testes por 1.000 habitantes

- Pré Natal
- Tuberculose
- Usuários de Droga
- Relações Sexuais Desprotegidas

2ª Etapa:

Metas de ampliação para cada Estado ou Município em três níveis:

- 17 testes por 1.000 habitantes
- 25 testes por 1.000 habitantes
- Ampliação de 30% para Estados e Municípios que já atingiram a meta.

Diagnóstico do HIV - Inclusão FAEC

Resultados:

Valor total para diagnóstico em 2004: R\$ 49 milhões

Teto: R\$ 27,9 (R\$ 37,8 faturados em 2002)

FAEC: R\$ 21,6

Valor de desembolso para 2004: R\$ 15 milhões

Expansão em média de 123% em laboratórios públicos