



Reunião da Comissão Intergestores Tripartite



PROJETO DE EXPANSÃO E CONSOLIDAÇÃO DO SAÚDE DA FAMÍLIA - PROESF -

PROCESSO DE CLASSIFICAÇÃO DE MUNICÍPIOS



Alterações relacionadas à NOAS e ao PACS/PSF

Sumário

- 1. Componente 1 - Apoio à Conversão do Modelo de Atenção Básica De Saúde**
- 2. Pré-requisitos de Cadastramento**
- 3. Metodologia de Classificação dos Municípios**
- 4. Detalhamento de Critérios e Indicadores**
- 5. Projeção do Per Capita Municipal**
- 6. Resultado da Classificação Final de Municípios**
- 7. Compromissos Físicos e Financeiros**
- 8. Fluxo do Processo de Classificação**
- 9. Cronograma do Processo de Classificação**



Alterações relacionadas à NOAS e ao PACS/PSF

Componente 1 - Apoio à Conversão do Modelo de Atenção Básica de Saúde

- **Apoio à Conversão do Modelo de Atenção Básica de Saúde nos municípios com população acima de 100 mil habitantes por meio da ampliação do acesso aos serviços de saúde e melhoria da qualidade da atenção. As linhas de investimento previstas são:**
 - ✓ modernização institucional
 - ✓ adequação da rede de serviços
 - ✓ fortalecimento dos sistemas de avaliação e informação
 - ✓ desenvolvimento de recursos humanos



Alterações relacionadas à NOAS e ao PACS/PSF

Pré-requisitos de Cadastramento

- **Município com população acima de 100 mil habitantes – IBGE – Resolução nº 4 datada de agosto/2002**
- **Município que aderiu ao Pacto da Atenção Básica – ano base 2001**
- **Município que aderiu ao Cartão SUS**
- **Município que alimentou o SIOPS – ano base 2001**
- **Interesse em implantar o PSF com os seguintes % de cobertura:**
 - ✓ 100 a 500 mil habitantes – 70%
 - ✓ 500 a 2,0 milhões de habitantes – 50%
 - ✓ Acima de 2,0 milhões de habitantes – 40%



Alterações relacionadas à NOAS e ao PACS/PSF

Metodologia de Classificação dos Municípios

- **Considerar situação atual de organização e gestão do SUS/local (análise de critérios selecionados, atribuindo-se uma pontuação média ao município).**
- **Considerar indicadores sociais e de saúde (estudo de indicadores, que geraram um índice de desenvolvimento, nos moldes do IDH).**
- **Municípios que forem classificados no primeiro momento farão "Projetos Municipais de Expansão do PSF", que serão submetidos para análise, ajustes e aprovação final.**



Alterações relacionadas à NOAS e ao PACS/PSF

Detalhamento - Critérios

- **Cumprimento de Metas de Cobertura do PSF**
- **Modalidade e Trajetória de Gestão (NOB e NOAS)**
- **Desempenho no Pacto da Atenção Básica**
- **Gastos do Município com Ações e Serviços Públicos de Saúde**
- **Desempenho quanto ao cadastro no Cartão SUS**
- **Frequência de Bloqueio nos Sistemas Nacionais de Informações em Saúde**
- **Desempenho nas Ações Básicas de Vigilância Sanitária**



Alterações relacionadas à NOAS e ao PACS/PSF

Detalhamento - Indicadores de Saúde

- **Taxa de mortalidade infantil.**
- **Taxa de mortalidade infantil por causas evitáveis.**
- **Proporção de baixo peso ao nascer.**
- **Proporção das causas de óbitos mal definidas**
- **Mortes violentas: proporção dos óbitos por causas externas em relação ao total, e taxa de mortalidade por causas externas dos homens no grupo etário de 15 a 39 anos.**



Alterações relacionadas à NOAS e ao PACS/PSF

Detalhamento - Indicadores de Econômico-sociais

- **Percentual do emprego formal do município (% formal).**
- **Saneamento: combinação de informações sobre acesso à água, esgotamento e coleta de lixo: proporção de domicílios ligados à rede geral de água e à rede geral de esgoto e fossa séptica; proporção de domicílios sem banheiro ou sanitário.**
- **Instrução: proporção de analfabetos com mais de 15 anos sobre a população de 15 anos e mais.**
- **Habitação: densidade habitacional (número médio de pessoas por domicílio).**

Projeção Per Capita Municipal

- **O per capita estabelecido é referente as metas de cobertura por porte populacional exigidas pelo PROESF.**
 - ✓ **100 a 500 – 70%**
 - ✓ **500 a 2,0 milhões – 50%**
 - ✓ **Acima de 2,0 milhões – 40%**

Resultado da Classificação Final de Municípios

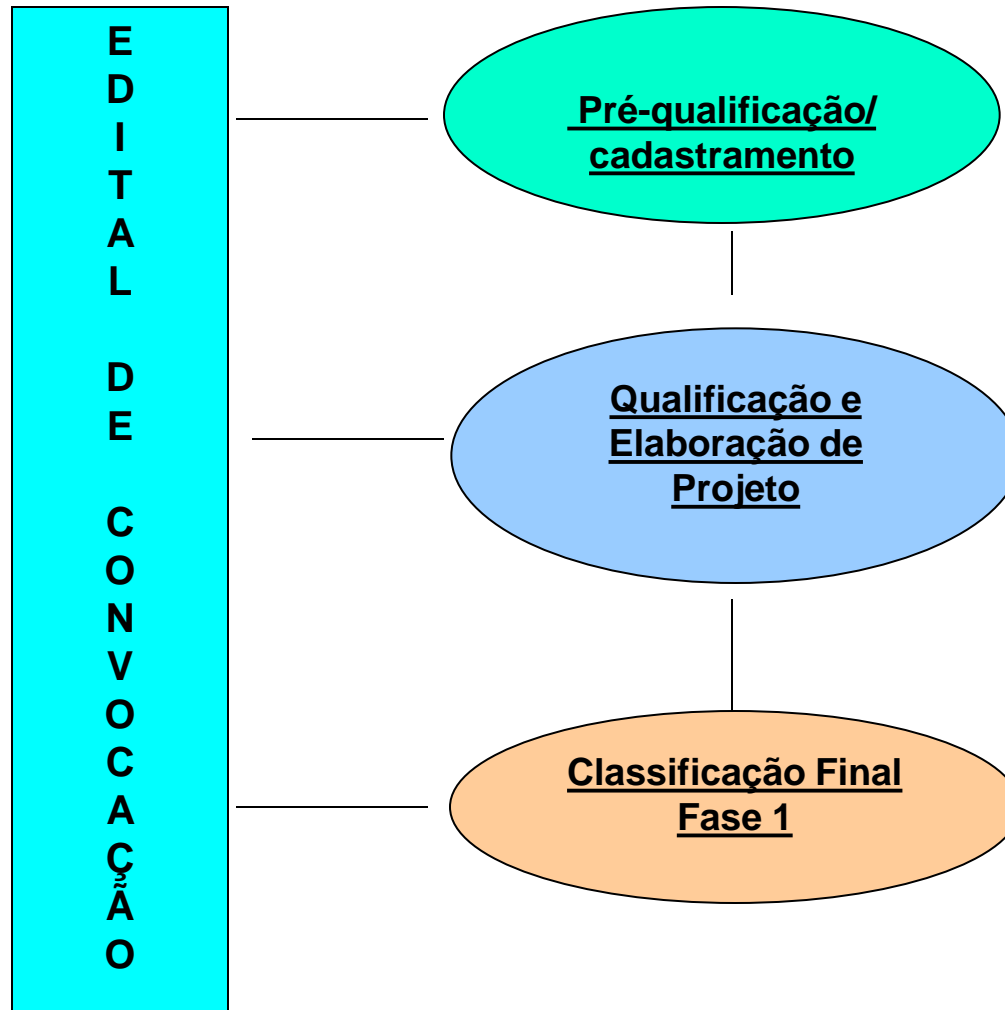
- **Considerando a análise dos Critérios e Indicadores, os cortes para classificação de municípios priorizam aqueles enquadrados como: melhores condições atuais de organização e gestão do sistema local de Saúde e piores condições de desenvolvimento social.**
- **Portanto, os 100 primeiros municípios no Ano 1 do PROESF – Fase 1 e os demais 131 no ano seguinte.**

Compromissos Físicos e Financeiros

- **Projetos Municipais deverão ser implementados em até 6 anos, com cronograma de desembolso por Fase, a ser discutido e aprovado pela Comissão de Avaliação.**
- **Comprovação das ações realizadas mediante cumprimento de metas, associadas à prestação de contas;**
- **Desembolsos das parcelas será “fundo a fundo”**
- **Liberação dos recursos será trimestral e as parcelas condicionadas ao cumprimento de metas**
- **Relatório mensal físico-financeiro, via Sistema de Gerenciamento do PROESF**

Alteração do Pacto de Atenção Básica

Fluxo do Processo de Classificação














Portaria contendo:

- Diretrizes e exigência para cadastramento do município ao PROESF
- Processo e Classificação de Municípios na Fase 1 (Critérios e Indicadores)
- Roteiro de Elaboração dos Projetos Municipais de Expansão do PSF

Alteração do Pacto de Atenção Básica

Legenda

-  Aprovação pela CIT do lançamento da Convocatória aos municípios acima de 100 mil habitantes e do cronograma
-  Publicação Convocatória, dia 31 de março.
-  Prazo para cadastramento de municípios que atenderem aos pré-requisitos apresentados.
-  Comissão de Avaliação do Ministério faz diagnóstico dos municípios com base em critérios relacionados aos sistemas de saúde local e indicadores sociais e de saúde e classifica os 100 primeiros municípios.
-  Ministério prepara agenda e realiza Oficina de esclarecimento de dúvidas a Estados e Municípios sobre a elaboração dos Projetos Municipais de Expansão do PSF - dias 23 e 24 de abril
-  Municípios elaboram os Projetos Municipais de Expansão do PSF com assessoria dos estados
-  Avaliação da Capacidade Gerencial e Operacional dos 100 Municípios classificados na Fase 1
-  Comissão de Avaliação do Ministério analisa, discute e propõe ajustes nos Projetos Municipais apresentados
-  Comissão de Avaliação do Ministério apresenta os resultados e a lista dos municípios classificados na Fase 1 para validação pela Comissão Técnica Tripartite.
-  Comissão Intergestores Tripartite (dia 26/06) aprova e habilita municípios classificados na Fase 1. Ministério publica habilitação no DOU.
-  Municípios recebem primeira parcela dos recursos, conforme Cronograma de Desembolso aprovado