


**SUPERINTENDÊNCIA REGIONAL DA
RECEITA FEDERAL DO
BRASIL DA 1ª REGIÃO FISCAL**


RELATÓRIO DE GESTÃO 2006



Item 01 do Anexo II, combinado com o Anexo X da DN/TCU/81/2006

DADOS GERAIS SOBRE AS UNIDADES JURISDICIONADAS

1.1	Nome	Superintendência Regional da Receita Federal na 1ª Região Fiscal		
	Código	170018		
	Sigla	SRRF01		
1.2	CNPJ	00394460/0159-20		
1.3	Natureza jurídica	Órgão da Administração Direta do Poder Executivo		
1.4	Vinculação ministerial	Ministério da Fazenda		
1.5	Endereço	Logradouro	SAS Q 03 Bloco O 6º Andar - Ed. Órg. Regionais	
		Bairro	Asa Sul	
		Cidade	Brasília	
		CEP	70079-900	
		UF	Distrito Federal	
		Telefone	61 3412-4609 / 4610	
		Facímile	61 3412-4603	
1.6	Endereço na Internet	www.receita.fazenda.gov.br		
1.7	Órgão	Código	25801	
		Nome	Receita Federal do Brasil	
		Gestões	00001 - Tesouro	
	Unidades Gestoras	Código	170019	Delegacia da Receita Federal em Brasília/DF
		Código	170020	Alfândega no Aeroporto Internacional de Brasília/DF
		Código	170109	Delegacia da Receita Federal em Campo Grande/MS
		Código	170110	Inspetoria da Receita Federal em Corumbá/MS
		Código	170111	Inspetoria da Receita Federal em Ponta Porã/MS
		Código	170192	Delegacia da Receita em Cuiabá/MT
		Código	170198	Delegacia da Receita Federal em Goiânia/GO
		Código	170247	Inspetoria da Receita Federal em Mundo Novo/MS
		Código	170271	Delegacia da Receita Federal em Palmas/TO
		Código	170388	Delegacia da Receita Federal em Dourados/MS
		Código	170516	Delegacia da Receita Federal em Anápolis/GO
		1.8	Norma de Criação e Finalidade	Criada através do Dec. 63.659/68 e estruturalmente definida pelo Dec. 5.949/06 e pela Port. MF 030/05
1.9	Norma que estabelece a estrutura orgânica	Art. 123 da Port. 030/05 (Regimento Interno)		
1.10	Regimento Interno	Documento	Port. MF nº 030, de 25/02/2005	
		Publicação	DOU de 04/03/2005	
	Função de governo predominante	Função 04 - Administração		
	Tipo de atividade	Administração Tributária Federal		
	Situação	Em Funcionamento		



Item 02 do Anexo II, combinado com o Anexo X da DN/TCU/81/2006

Descrição dos objetivos e metas (físicas e financeiras) pactuados nos programas sob sua gerência, previstos na Lei Orçamentária Anual, e das ações administrativas (projetos e atividades) contidas no seu plano de ação.

OBJETIVOS E METAS

2.1 – Identificação do programa governamental e/ou das ações administrativas do plano de ação do período de que trata as contas.

Todas as ações que compõem o atual Programa da Secretaria da Receita Federal - 0770 Administração Tributária e Aduaneira - representam um fluxo único de trabalho, voltado para a obtenção de dois resultados ou produtos finais básicos: a arrecadação aos cofres da União de tributos e contribuições e o controle fiscal e aduaneiro do comércio exterior.

2.2 – Descrição do programa, projeto/atividade ou ação administrativa em termos do objetivo geral, dos objetivos específicos e dos beneficiários.

Referências adicionais – Anexo IX da Portaria CGU nº 555/06

Demonstrar em quadro analítico a despesa executada no exercício sob exame, especificando minimamente, por programa executado:

- Ações que compõem o programa;
- Meta física prevista x executada;
- Meta financeira prevista x executada

Meta Financeira Prevista x Executada

PTRES	Programa de Trabalho	Descrição	Meta Financeira Prevista	Crédito Empenhado Liquidado
003616	04122077022720001	Gestão e Administração do Programa - RFB		12.744.562,88
003621	04125077022370001	Auditoria e Fiscalização Tributária		607.911,93
003630	04129077022380001	Arrecadação Tributária e Aduaneira		2.980.131,84
Total			16.837.606,57	16.332.606,65

2.3 – Indicadores utilizados para avaliar o desempenho do programa, projeto/atividade ou ação administrativa.



Indicadores utilizados para avaliar o desempenho do Programa:

- Indicador: Execução orçamentária das despesas de custeio, exceto para o Procad, e investimentos.

- Fórmula de cálculo:

1) Valor total das despesas de custeio realizadas, exceto Procad, até o período, dividido pelo valor total das despesas de custeio programadas, exceto Procad, no exercício.

2) Valor total das despesas de investimento realizadas, até o período, dividido pelo valor total das despesas de investimento programadas no exercício.

- Objetivo do indicador: Avaliar a eficácia da gestão orçamentária pelas Unidades da SRF.

- Periodicidade: trimestral

- Responsável: Copol / Comat


- Fonte: SIAFI e limites fixados após aprovação da LOA

- Nível organizacional: Nacional, Unidades Centrais, Regional, SRRF, DRJ, Local

- Dimensão: eficácia

2.4 – Metas físicas e financeiras previstas na Lei Orçamentária e/ou pactuadas com o supervisor ministerial para o período sob exame nas contas.

PTRES	Programa de Trabalho	Descrição	Meta Financeira Prevista	Crédito Empenhado Liquidado
003616	04122077022720001	Gestão e Administração do Programa - RFB		12.744.562,88
003621	04125077022370001	Auditoria e Fiscalização Tributária		607.911,93
003630	04129077022380001	Arrecadação Tributária e Aduaneira		2.980.131,84
Total			16.837.606,57	16.332.606,65



Item 03 do Anexo II, combinado com o Anexo X da DN/TCU/81/2006

Descrição dos indicadores e outros parâmetros utilizados para gerenciar a conformidade e o desempenho dos programas governamentais e/ou das ações administrativas.


INDICADORES OU PARÂMETROS DE GESTÃO

- 3.1 – Nome do indicador ou parâmetro utilizado para avaliar o desempenho da gestão sob exame nas contas.
- 3.2 – Descrição (ou que pretende medir) e tipo de indicador (de Eficácia, de Eficiência ou de Efetividade).
- 3.3 – Fórmula de cálculo e método de medição.
- 3.4 – Responsável pelo cálculo/medição.

INDICADOR : Tempo médio de espera nos CAC – Centro de Atendimento ao Contribuinte

Unidade	MÉDIA 2006	
	QUANTIDADE DE ATENDIMENTOS REALIZADOS	TEMPO MÉDIO DE ESPERA POR ATENDIMENTO
1º REGIÃO FISCAL	1.168.378	0:34:19
Brasília / Sede	277.629	0:49:08
Brasília / CAC Taguatinga	120.626	0:20:26
Anápolis	41.600	0:12:09
Campo Grande	122.405	0:21:46
Corumbá	15.875	-
Cuiabá	163.374	0:43:18
Dourados	13.156	0:23:30
Goiânia	341.404	0:31:54
Mundo Novo	-	-
Palmas	58.927	0:19:56
Ponta Porã	-	-

Fórmula de cálculo: Somatório do tempo total de espera nos CAC no período dividido pela quantidade de atendimentos nos CAC no período.



Objetivo do indicador: Medir a agilidade na prestação de serviços nos CAC

Periodicidade: trimestral

Responsável: Corat/Cofic

Fonte: Saga

Nível organizacional: Nacional, Regional, Local

Dimensão: eficiência

INDICADOR: Realização da Meta Global de Arrecadação

Valores em R\$ 1.000,00

UNIDADE	Exercício 2006		
	META DE ARRECADAÇÃO	ARRECADAÇÃO REALIZADA	INDICADOR
1ª Região Fiscal	40.973.608,86	40.108.222,16	97,89%

Fórmula de cálculo: Arrecadação realizada no período dividida pela Meta de arrecadação para o período (receitas internas e receitas sobre o comércio exterior).

Objetivo do indicador: Mensurar o grau de consecução da meta global de arrecadação como resultado do controle e recuperação do crédito tributário.

Periodicidade: trimestral

Responsável: Copat

Fonte: SIADI/ Ângela / DW Arrecadação (previsão estabelecida na lei orçamentária)


Nível organizacional: Nacional, Regional.

Dimensão: eficácia

INDICADOR: Tempo médio do despacho aduaneiro de importação, bruto e líquido (descontado o tempo de interrupção)

Tempo médio decorrido desde o registro da DI até o seu desembaraço (engloba todos os canais) - (dd:hh:mm)

Unidade	Média 2006	
	BRUTO	LÍQUIDO
Total SRF	03:10:22	00:15:25
1ª Região Fiscal	07:17:49	01:22:30



Fórmula de cálculo: Tempo médio do registro da DI até o seu desembaraço, no período.

Objetivo do indicador: Medir a agilidade dos procedimentos aduaneiros na importação

Periodicidade: trimestral

Responsável: Coana

Fonte: Siscomex Gerencial

Nível organizacional: Nacional, Regional, Local

Dimensão: eficiência

INDICADOR: Tempo médio do despacho aduaneiro de exportação bruto e líquido (descontado o tempo de interrupção)

Tempo médio decorrido desde o registro da DE até o seu desembaraço (engloba todos os canais) - (dd:hh:mm)

Unidades	Média 2006	
	BRUTO	LÍQUIDO
Total SRF	00:11:49	00:09:07
1ª Região Fiscal	00:14:09	00:10:12

Fórmula de cálculo: Tempo médio da recepção da documentação (DDE) até o seu desembaraço, no período.

Objetivo do indicador: Medir a agilidade dos procedimentos aduaneiros na exportação

Periodicidade: trimestral

Responsável: Coana

Fonte: Siscomex Gerencial

Nível organizacional: Nacional, Regional, Local

Dimensão: eficiência

Item 04 do Anexo II, combinado com o Anexo X da DN/TCU/81/2006 e combinado com o Anexo IX da Portaria CGU n° 555/06

Avaliação dos resultados da execução dos programas governamentais e/ou das ações administrativas, levando-se em conta os resultados quantitativos e qualitativos alcançados e a eficácia, eficiência e efetividade no cumprimento dos objetivos e metas estabelecidos, com esclarecimentos, se for o caso, sobre as causas que inviabilizaram o pleno cumprimento.



ANÁLISE CRÍTICA DOS RESULTADOS ALCANÇADOS


4.1 – Identificação do programa, projeto/atividade ou ação administrativa.

Referências adicionais – Anexo IX da Portaria CGU nº 555/06

- a) relacionar os programas de maior materialidade (cuja soma ultrapasse 90% dos recursos geridos pela Unidade Jurisdicionada) e relevância, demonstrando:
 - a .1 – objetivos gerais e específicos (por ação – projeto/atividade – quando relevantes);
 - a .2 – público alvo;
 - a .3 – fluxos (funcionograma) das principais ações do(s) programa(s);
 - a .4 – metas físicas e financeiras previstas na Lei Orçamentária, cotejando-as com proposta inicial e encaminhada à setorial de orçamento;


Todas as ações que compõem o atual Programa da Secretaria da Receita Federal - 0770 Administração Tributária e Aduaneira - representam um fluxo único de trabalho, voltado para a obtenção de dois resultados ou produtos finais básicos: a arrecadação aos cofres da União de tributos e contribuições e o controle fiscal e aduaneiro do comércio exterior.

- b) apresentar quadros demonstrativos detalhando os 10 maiores contratos realizados por dispensa, inexigibilidade, convite, pregão, tomada de preços e concorrência. Para as unidades que integram o SIAFI, estes deverão ser apresentados por elemento de despesa e para as demais segundo seu plano contábil/orçamentário.



Modalidade		Dispensa de Licitação		
Unidade		Favorecido	Elemento de Despesa	Valor
Código	Nome			
170198	DRF-Goiânia/GO	DIBRA	339039	960.000,00
170271	DRF-Palmas/TO	CELTINS	339039	300.678,91
170516	DRF-Anápolis/GO	JOSE OLIVEIRA	339036	155.950,99
170198	DRF-Goiânia/GO	JANE COSTA	459061	90.000,00
170247	IRF-Mundo Novo/MS	ENERSUL S/A	339039	80.194,20
170388	DRF-Dourados/MS	CIFRA	339037	77.626,34
170516	DRF-Anápolis/GO	CELG S/A	339039	77.294,66
170109	DRF-Campo Grande/MS	ENERSUL S/A	339039	76.063,21
170271	DRF-Palmas/TO	GOVAL LTDA.	339092	74.357,28
170111	IRF-Ponta Porã/MS	ENERSUL S/A	339039	68.637,00


Modalidade		Inexigibilidade		
Unidade		Favorecido	Elemento de Despesa	Valor
Código	Nome			
170192	DRF-Cuiabá/MT	CORREIOS	339039	90.785,11
170198	DRF-Goiânia/GO	IBEP	339039	77.000,00
170109	DRF-Campo Grande/MS	EBCT	339039	62.148,56
170109	DRF-Campo Grande/MS	AGUAS GUARIROBA	339039	52.029,81
170198	DRF-Goiânia/GO	ECT	339039	43.632,47
170198	DRF-Goiânia/GO	SANEAMENTO DE GOIAS	339039	42.694,83
170198	DRF-Goiânia/GO	CMS	339039	28.000,00
170020	ALF-Aeroporto/DF	CEB	339039	22.066,03
170019	DRF-Brasília/DF	CEB	339039	21.999,85
170388	DRF-Dourados/MS	SANESUL	339039	13.484,88



Modalidade		Convite		
Unidade		Favorecido	Elemento de Despesa	Valor
Código	Nome			
170388	DRF-Dourados/MS	WIRING CONSULTORIA	449051	89.792,00
170198	DRF-Goiânia/GO	CMM	339039	42.761,98
170271	DRF-Palmas/TO	DIMENSIONAL	449051	23.377,20
170198	DRF-Goiânia/GO	ENTERPRISE	339030	14.035,50
170019	DRF-Brasília/DF	CONSTRUPARK	339039	10.380,00
170198	DRF-Goiânia/GO	POSTO XODO	339030	5.438,15
170019	DRF-Brasília/DF	CONSTRUPARK	339039	2.500,00
170020	ALF-Aeroporto/DF	VIASEG	339039	1.176,00

Foram realizados somente 8 Convites na 1ª Região Fiscal

Modalidade		Pregão		
Unidade		Favorecido	Elemento de Despesa	Valor
Código	Nome			
170018	SRRF01	REDISUL INFORMATICA	449052	2.145.598,00
170018	SRRF01	ITAUTEC PHILCO / SP	449052	696.331,68
170018	SRRF01	UNISAUDE	449052	669.000,00
170198	DRF-Goiânia/GO	CORAL EMP SEGURANÇA	339037	529.775,70
170018	SRRF01	NUNES OLIVEIRA	449052	468.000,00
170020	ALF-Aeroporto/DF	AGROSERVICE	339037	307.055,04
170110	IRF-Corumbá/MS	CIFRA	339037	304.513,00
170271	DRF-Palmas/TO	PRUDENCIA	339037	298.014,28
170018	SRRF01	NASA CAMINHOS	449052	281.999,00
170198	DRF-Goiânia/GO	GOVAL LTDA.	339037	271.242,02



Modalidade		Tomada de Preços		
Unidade		Favorecido	Elemento de Despesa	Valor
Código	Nome			
170247	IRF-Mundo Novo/MS	ERTONI	449051	455.408,36
170109	DRF-Campo Grande/MS	LIMALUX	339039	27.598,08
170271	DRF-Palmas/TO	JOULE ENG.	339039	24.800,00
170271	DRF-Palmas/TO	POSTO 32	339030	7.865,95
170271	DRF-Palmas/TO	POSTO 32	339030	7.424,15
170271	DRF-Palmas/TO	ELEVADORES ATLAS	339039	2.726,82
Foram realizadas somente 6 Tomadas de Preços na 1ª Região Fiscal				

Modalidade		Concorrência		
Unidade		Favorecido	Elemento de Despesa	Valor
Código	Nome			
170110	IRF-Corumbá/MS	ENCON ENGENHARIA	449051	5.504.338,80
170192	DRF-Cuiabá/MT	ENCON ENGENHARIA	449051	2.679.767,79
170110	IRF-Corumbá/MS	ENCON ENGENHARIA	449051	1.748.832,26
170110	IRF-Corumbá/MS	TEKNICA ENGENHARIA	449051	1.499.818,50
170110	IRF-Corumbá/MS	ENGEFIX LTDA	449051	1.116.130,39
170247	IRF-Mundo Novo/MS	DIARC ENGENHARIA	449051	692.112,56
Foram realizadas somente 6 Concorrências na 1ª Região Fiscal				


4.2 – Indicadores ou parâmetros utilizados na análise;

Indicadores utilizados para avaliar o desempenho do Programa:

- Indicador: Execução orçamentária das despesas de custeio, exceto para o Procad, e investimentos.

- Fórmula de cálculo:

- 1) Valor total das despesas de custeio realizadas, exceto Procad, até o período, dividido pelo valor total das despesas de custeio programadas, exceto Procad, no exercício.
- 2) Valor total das despesas de investimento realizadas, até o período, dividido pelo valor total das despesas de investimento programadas no exercício.



Objetivo do indicador: Avaliar a eficácia da gestão orçamentária pelas Unidades da SRF.

- **Periodicidade:** trimestral

- **Responsável:** Copol / Comat

- **Fonte:** SIAFI e limites fixados após aprovação da LOA

- **Nível organizacional:** Nacional, Unidades Centrais, Regional, SRRF, DRJ, Local

- **Dimensão:** eficácia

4.3 – Metas físicas e financeiras realizadas (valor alcançado);

Meta Financeira Prevista x Executada


PTRES	Programa de Trabalho	Descrição	Meta Financeira Prevista	Crédito Empenhado Liquidado
003616	04122077022720001	Gestão e Administração do Programa - RFB		12.744.562,88
003621	04125077022370001	Auditoria e Fiscalização Tributária		607.911,93
003630	04129077022380001	Arrecadação Tributária e Aduaneira		2.980.131,84
Total			16.837.606,57	16.332.606,65

Fonte: SIAFI GERENCIAL

4.4 – Avaliação do resultado, indicando as causas de sucesso ou insucesso.

O tempo de espera dos contribuintes para atendimento no CAC das unidades da 1ª Região Fiscal teve uma sensível redução, quando comparados o ano de 2006 com o de 2005, baixando de 48 minutos e 23 segundos em 2005 para 34 minutos e 19 segundos em 2006. Com relação a quantidade de contribuintes atendidos verificou-se um aumento de 1.028.109 em 2005 para 1.168.378 contribuintes atendidos em 2006.

O controle dos pagamentos espontâneos dos impostos e contribuições federais, administrados pela SRF, bem como as ações de combate à sonegação e à fraude fiscal desenvolvidas na 1ª Região Fiscal, aliada ao controle efetivo do crédito tributário lançado, foram fundamentais para o desempenho da arrecadação tributária, para execução dos programas de governo previstos para o exercício de 2006. A arrecadação da 1ª Região Fiscal em 2006 alcançou o montante de R\$ 40.108.222.160,00, superando em 3,26% o arrecadado no exercício de 2005 que foi de R\$ 38.840.330.310,00. O desempenho positivo da arrecadação é resultado de um conjunto de fatores e ações programadas das Delegacias e Inspetorias subordinadas, planejadas, orientadas e coordenadas pela SRRF01, incluindo a revisão interna e a fiscalização aduaneira, e o acentuado controle na cobrança eletrônica dos créditos tributários lançados.



Tempo médio de despacho na Exportação: Considerando os dados obtidos no Gerencial de Desempenho Aduaneiro, de forma consolidada (verde+laranja+vermelho), os tempos de despacho se comportaram da seguinte forma: Nacional (bruto) = 11:49h e (líquido) = 09:07h; SRRF01 (bruto) – 14:09h e (líquido) – 10:12h.

Observando os dados acima podemos verificar que o tempo de despacho na exportação, tanto bruto como líquido, da 1ª Região Fiscal estão muito próximos ao da média Nacional.

Tempo médio de despacho na Importação: Relativamente aos despachos de importação o tempo médio alcançado na 1ª Região Fiscal se encontra bem acima do tempo médio Nacional apurado. No entanto vem-se envidando todos os esforços no sentido de alcançarmos as médias Nacionais, tanto é que, em 2006, o tempo líquido alcançado na 1ª Região Fiscal baixou de 2,11 no 1º trimestre para 0,99 dias no 4º trimestre.

Item 05 do Anexo II, combinado com o Anexo X da DN/TCU/81/2006 e combinado com o Anexo IX da Portaria CGU nº 555/06

Medidas implementadas e a implementar com vistas ao saneamento de eventuais disfunções estruturais ou situacionais que prejudicaram ou inviabilizaram o alcance dos objetivos e metas colimados, inclusive aquelas de competência de outras unidades da administração pública.

Referências adicionais – Anexo IX da Portaria CGU nº 555/06

Descrever os principal(is) banco(s) de dados utilizado(s) como sistema de controle dos programas executados no exercício sob exame, detalhando a ação de governo controlada, bem como as informações e controles propiciados pelo referido sistema.

MEDIDAS ADOTADAS PARA SANEAR DISFUNÇÕES DETECTADAS

- 5.1 – Identificação do programa, projeto/atividade ou ação administrativa;
- 5.2 – Disfunção estrutural ou situacional que prejudicou ou inviabilizou o alcance dos objetivos e metas colimados;
- 5.3 – Medidas implementadas e/ou a implementar para tratar as causas de insucesso;
- 5.4 – Responsáveis pela implementação das medidas.

ITEM SEM INFORMAÇÃO A RELATAR – INFORMAÇÃO CONSTANTE DA TOMADA DE CONTAS DA UNIDADE JURISDICIONADA CONSOLIDADORA Nº 170010 – SECRETARIA DA RECEITA FEDERAL ATRAVÉS DO PROCESSO Nº 10168.000613/2007-72

Item 06 do Anexo II, combinado com o Anexo X da DN/TCU/81/2006 e combinado com o Anexo IX da Portaria CGU nº 555/2006


TRANSFERÊNCIAS DE RECURSOS (CONVÊNIOS E OUTROS MEIOS)

Tipo		Convênio
Código SIAFI		435929
Identificação do Termo Inicial ou Aditivos	Processo	10166.014339/2001-43
	Data assinatura	22/02/2002
	Vigência	01/01/2002 Até 31/12/2007
Objeto da Avença		Realização de estágio e concessão de bolsas de estágio a estudantes universitários para as unidades da SRRF01
Data de publicação no DOU		25/02/2002
Valor Total pactuado		2.172.057,80
Valor Total Recebido/Transferido no Exercício		241.605,82
Beneficiário (Razão Social e CNPJ)	Razão Social	Centro de Integração Empresa Escola
	CNPJ	61.600.839/0001-55
Situação da Avença (alcance de objetivos e metas, prestação de contas, sindicância, TCE S/N?)	Alcance de Objetivos e Metas	Os objetivos e metas foram alcançados em sua plenitude
	Prestação de Contas	29/02/2008
	Sindicância	Não
	TCE (S/N)	Não

Referências adicionais – Anexo IX da Portaria CGU nº 555/06

Saldos das Contas de Convênios

Conta Contábil	Título	Saldo em 31/12/2006 (R\$)
1.9.9.6.2.03.00	A LIBERAR	0,00
1.9.9.6.2.04.00	A COMPROVAR	0,00
1.9.9.6.2.05.00	A APROVAR	0,00



Item 08 do Anexo II, combinado com o Anexo X da DN/TCU/81/2006

PROJETOS E PROGRAMAS FINANCIADOS COM RECURSOS EXTERNOS

ITEM SEM INFORMAÇÃO A RELATAR INFORMAÇÃO CONSTANTE DA
TOMADA DE CONTAS DA UNIDADE JURISDICIONADA CONSOLIDADORA Nº
170010 – SECRETARIA DA RECEITA FEDERAL ATRAVÉS DO PROCESSO Nº
10168.000613/2007-72



Item 09 do Anexo II, combinado com o Anexo X da DN/TCU/81/2006

PROJETOS DE INSTITUIÇÕES BENEFICIADOS POR RENÚNCIA FISCAL

ITEM SEM INFORMAÇÃO A RELATAR.

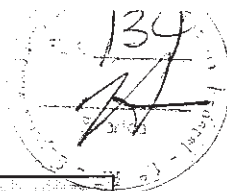


Item 11 do Anexo II, combinado com o Anexo X da DN/TCU/81/2006 e combinado com o Anexo IX da Portaria CGU nº 555/2006

GASTOS COM CARTÕES DE CRÉDITO

11.1 - Total de despesas realizadas mediante o uso de cartões de crédito

Unidade Gestora	Responsável	CPF	Valor (R\$)		
			Saque	Fatura	Total
170018	EDSON MACHADO FEITOSA	13034731191	1.134,00	3.273,01	4.407,01
	ELMIR FERREIRA MANRIQUE	16920201100	2.170,00	1.003,37	3.173,37
	FRANCISCO GOMES DA SILVA FILHO	18225780191	1.950,00	1.361,50	3.311,50
	HAROLDO FERREIRA DIAS JUNIOR	50364979968	205,00	204,70	409,70
Total UG 170018			5.459,00	5.842,58	11.301,58
170019	TERENCIO NUNES FERREIRA	18828434600	130,00	900,00	1.030,00
	FRANCISCO DE ASSIS DE FREITAS	08494819100		524,19	524,19
	GENESSIL PEREIRA DE LIMA	15194760191		399,08	399,08
	ANTONIO FRANCISCO DA SILVA	22103708172		854,28	854,28
Total UG 170019			130,00	2.677,55	2.807,55
170020	ANTONIO JOSE DE SOUSA	27526640100	4.360,00	2.440,80	6.800,80
	THAYSE FELIX XAVIER MARTINS	57888337104	1.965,00	702,40	2.667,40
	ALFANDEGA NO AER.INTERNACIONAL DE BRASILIA	170020		1.160,43	1.160,43
Total UG 170020			6.325,00	4.303,63	10.628,63
170109	NICELCIO FELICIO DUARTE	02646030282	1.260,00		1.260,00
	VALDETH SILVA PEREIRA	09947493172	9.990,00	6.041,38	16.031,38
	MARIANA GRANJA ARAKAKI	17493935149	4.375,00		4.375,00
	WALDIR BARBOSA DE FREITAS	34219404872	3.315,00	2.301,29	5.616,29
Total UG 170109			18.940,00	8.342,67	27.282,67
170110	CLENIRA SILVA BARROS	14198690197	10.340,00		10.340,00
Total UG 170110			10.340,00	0,00	10.340,00
170111	ELAINE KIOMI OBARA	02922122913	12.000,00		12.000,00
	JOAO MARCIO DIDONE	06207982894	10.000,00		10.000,00
	SANDRA JAKELINE WINCKLER	44837755100	5.000,00		5.000,00
Total UG 170111			27.000,00	0,00	27.000,00
170192	JOAO CARLOS SOUZA	13985736200	4.020,00		4.020,00
	DEUZELIA MARIA DE SOUSA	17313490178	2.100,00		2.100,00
	ZENIL ALVES DE ARRUDA SILVA	20923112120	4.430,00	2.972,62	7.402,62



Total UG 170192			10.550,00	2.972,62	13.522,62
170198	EURIPEDES MARTINS GOMES	13079727134	11.778,00		11.778,00
	GILMAR DE LIMA NETO	27069516134	4.500,00	12.789,93	17.289,93
	MARIA APARECIDA SILVA	31034578120	6.298,00		6.298,00
Total UG 170198			22.576,00	12.789,93	35.365,93
170247	MIGUEL DE SOUZA AMADO	35576200187	15.880,00		15.880,00
	ROSANA BRUSTOLONI GUIMARAES	80066879191	11.746,00		11.746,00
Total UG 170247			27.626,00	0,00	27.626,00
170271	MARIA GLORIA DA COSTA XAVIER	10014845334	4.018,00	1.962,16	5.980,16
					-
Total UG 170271			4.018,00	1.962,16	5.980,16
170388	ERMINIO SOLEI FRANCO	06348327191	15.277,00	4.850,63	20.127,63
	AROLDO BRANDAO	10534334172	7.852,00		7.852,00
Total UG 170388			23.129,00	4.850,63	27.979,63
170516	MARIA DO CARMO DE OLIVEIRA	22560580187	11.355,00		11.355,00
	SUELY LOPES RIBEIRO	54396174187	14.822,00		14.822,00
Total UG 170516			26.177,00	0,00	26.177,00
Total Geral			182.270,00	43.741,77	226.011,77



Item 12 do Anexo II da DN/TCU/81/2006

Encaminhamento ao Órgão de Controle Interno, via SISAC, dos dados e informações relativos aos atos de admissão e desligamentos exigíveis, nos termos do art. 8º da IN/TCU nº 44/2002.


Unidade Pagadora	Quantidade de Processos	Quantidade de Servidores	
		Admitidos	Desligados (*)
SRRF01	11	104	-
DRF/PALMAS	3	23	-
DRF/GOANIA	22	22	-
DRF/CAMPO GRANDE	7	47	-
DRF/CUIABÁ	5	34	-
TOTAL	48	230	-

(*) - As informações relativas aos desligamentos são efetuadas apenas pela unidade central de pessoal da Secretaria da Receita Federal (Cogep)

Item 13 do Anexo II da DN/TCU/81/2006

Encaminhamento ao Órgão de Controle Interno, via SISAC, dos dados e informações relativos aos atos de concessão de aposentadoria, reforma e pensão exigíveis, nos termos do art. 8º da IN/TCU nº 44/2002.

ITEM SEM INFORMAÇÃO A RELATAR – Os atos de concessão de aposentadoria, reforma e pensão são administrados pela Gerência Regional de Administração do Ministério da Fazenda



Item 14 do Anexo II da DN/TCU/81/2006

Providências adotadas para dar cumprimento às determinações do TCU expedidas no exercício ou as justificativas para o caso de não cumprimento

ITEM SEM INFORMAÇÕES A RELATAR

Item 15 do Anexo II da DN/TCU/81/2006

Demonstrativo sintético das Tomadas de Contas Especiais, cujo valor seja inferior àquele estabelecido pelo Tribunal em normativo específico, emitido pelo setor competente, conforme inciso I do art. 7º da Instrução Normativa TCU nº 13, de 4 de dezembro de 1996 (**Deve ser apresentado e capeado em volume destacável das contas com numeração própria de suas folhas**).

ITEM SEM INFORMAÇÕES A RELATAR

Item 16 do Anexo II da DN/TCU/81/2006

Demonstrativo relacionando as Tomadas de Contas Especiais em que, antes de serem encaminhadas ao Tribunal, tenha ocorrido a aprovação da prestação de contas dos recursos financeiros repassados, mesmo que apresentada intempestivamente, ou tenha ocorrido o recolhimento do débito imputado, desde que comprovada a ausência de má-fé do responsável, conforme inciso II do art. 7º da Instrução Normativa TCU nº 13, de 4 de novembro de 1996.

O encaminhamento das informações deverá ser efetuado na forma do Anexo VI da Portaria/CGU/Nº 555.

ITEM SEM INFORMAÇÕES A RELATAR

Item 17 do Anexo II da DN/TCU/81/2006

Demonstrativo contendo informações relativas às ocorrências de perdas, extravios ou outras irregularidades em que o dano foi imediatamente ressarcido, sem que tenha sido caracterizada a




má-fê de quem lhe deu causa, tendo, assim, ficado a autoridade administrativa competente dispensada da instauração de tomada de contas especial., conforme § 3º do art. 197 do RI/TCU. Demonstrativo a ser elaborado pela unidade jurisdicionada, na forma do Anexo VII da Portaria/CGC/Nº 555.

ITEM SEM INFORMAÇÕES A RELATAR

Item 18 do Anexo II da DN/TCU/81/2006

Outras informações consideradas pelos responsáveis como relevantes para a avaliação da conformidade e do desempenho da gestão.

OUTRAS INFORMAÇÕES RELEVANTES ESTÃO CONTIDAS NA CONCLUSÃO FINAL.



ITEM SEM NÚMERO

b) Apuração de denúncias recebidas: número do processo, fato denunciado e providências adotadas.

As denúncias são apuradas pela COGER, órgão da estrutura dos Órgãos Centrais da Secretaria da Receita Federal.

As informações serão prestadas de forma global pela COGER no processo de Tomada de Contas das Unidades Centrais através do Processo nº 10168.000613/2007-72.


ITEM SEM NÚMERO

c) Recursos Humanos

i - Quantitativo de pessoal discriminado por unidade central/unidades descentralizadas, área meio/área fim, servidores efetivos/estagiários/terceirizados;

ii - Quantidade de cargos comissionados distribuídos por unidade central/unidades descentralizadas e área meio/área fim;

Unidade Central / Unidades Descentralizadas	Efetivos							Tercerizados	Estagiários	Cargos Comissionados			Total	
	AFRF		TRF		FGPE		Cedidos			DAS	FG	Total		
Gabinete	4	2	0	3	9	1	2	2	1	3	12			
Dípol	4	11	10		25	1	15	1	1	2	41			
Dígep	3	5	1		9	1		1		1	10			
Dítec	5	13	2		20	2		1		1	22			
Total Area Meio	16	31	13	3	63	5	15	5	2	7	85			
Divat	3	4	0		7	1		1		1	8			
Senac	3	1	0		4	0		1		1	4			
Sevac	0	2	1		3	0		1		1	3			
Difis	5	1	0		6	1		1		1	7			
Disit	6	1	0		7	1		1		1	8			
Diana	5	1	0		6	1		1		1	7			
Direp	5	3	0		8	0		1		1	8			
Total Area Fim	27	13	1	0	41	4	0	7	0	7	45			
Total SRRF01	43	44	14	3	104	9	15	12	2	14	130			




ITEM SEM NÚMERO

c) Recursos Humanos

i - Quantitativo de pessoal discriminado por unidade central/unidades descentralizadas, área meio/área fim, servidores efetivos/estagiários/terceirizados;

ii - Quantidade de cargos comissionados distribuídos por unidade central/unidades descentralizadas e área meio/área fim;

Unidade Central / Unidades Descentralizadas	Efetivos						SERPRO	Estagiários	Terceirizados	Cargos Comissionados			Total
	AFRF	TRF	PGPE	Cedidos	Total	DAS				FG	Total		
												Total	
ÁREA MEIO	Gabinete	3	2	1	2	8	0	0	2	1	3	8	
	Ditcc	1	7	5		13	3	2	1		1	18	
	Sepol	0	9	16		25	5	1	1		1	38	
	Total Arca Meio	4	18	22	2	46	8	3	7	4	1	5	64
ÁREA FIM	Sapac	3	1	0		4	1	0	1		1	5	
	Diorr	25	21	12		58	3	2	1	4	5	63	
	Difis	43	14	4		61	4	0	6	7	13	65	
	Dicat	17	35	12		64	5	0	1	5	6	69	
	CAC - Delegacia	0	26	8		34	4	1	1		1	39	
	CAC - Taguatinga	0	11	14		25	2	2	1		1	29	
	Total Arca Fim	88	108	50	0	246	19	5	0	11	16	27	270
Total DRF-Brasília	92	126	72	2	292	27	8	7	15	17	32	334	



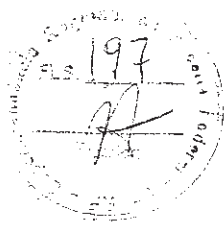
ITEM SEM NÚMERO

e) Recursos Humanos

i - Quantitativo de pessoal discriminado por unidade central/unidades descentralizadas, área meio/área fim, servidores efetivos/estagiários/terceirizados;

ii - Quantidade de cargos comissionados distribuídos por unidade central/unidades descentralizadas e área meio/área fim;

Unidade Central/ Unidades Descentralizadas	Efetivos						SERPRO	Estagiários	Terceirizados	Cargos Comissionados			Total
	AFRF	TRF	PGPE	Cedidos	Total	DAS				FG	Total		
AREA MEIO	2	1	0	2	5	0				1	1	2	5
	0	14	6		20	4		7			1	1	31
	0	1	1		2	0		3			1	1	5
Total Area Meio	2	16	7	2	27	4		7		1	3	4	41
AREA FIM	2	5	0		7	0					1	1	7
	2	1	0		3	0					1	1	3
	9	5	2		16	0					1	1	16
	7	4	2		13	0					1	1	13
	3	0	1		4	0					1	1	4
	4	3	0		7	0					1	1	7
	1	0	0		1	0					1	1	1
Total Area Fim	28	18	5	0	51	0		0		0	7	7	51
Total ALF-Aeroporto	30	34	12	2	78	4		3		1	10	11	92




ITEM SEM NÚMERO

c) Recursos Humanos

ii - Quantitativo de pessoal discriminado por unidade central/unidades descentralizadas, área meio/área fim, servidores efetivos/estagiários/terceirizados;

iii - Quantidade de cargos comissionados distribuídos por unidade central/unidades descentralizadas e área meio/área fim;

Unidade Central/ Unidades Descentralizadas	Efetivos						SERPRO	Estagiários	Terceirizados	Cargos Comissionados			Total
	ARFE	TRF	PGPE	Cedidos	Total	DAS				FG	Total		
												ARFE	
Gabinete	14	8	3		25	3				2	1	3	28
AREA MEIO	0	1	3		4	0				1	1	2	4
Sapol	0	1	25		26	7		16		1	1	2	49
Satec	0	5	6		11	6				4	1	5	17
Total Area Fim	14	15	37	0	66	16	0	16		8	4	12	98
Saama	6	3	1		10	0				1	1	2	10
Safis	31	4	3		38	4				3	1	4	42
Sacat	23	15	6		44	2				6	1	7	46
Saort	14	10	2		26	0				2	1	3	26
CAC	0	23	10		33	4				3	1	4	37
Total - Sede	74	55	22	0	151	10	0	0	0	15	5	20	161
DRF-Goiania/GO													
ARF-Catalão	0	3	1		4	0						0	4
ARF-Goias	0	2	1		3	0					1	1	3
ARF-Inhumas	0	2	2		4	0					1	1	4
ARF-Ipanema	0	2	1		3	0					1	1	3
ARF-Itumbiara	0	3	1		4	1					1	1	5
ARF-Jatai	0	1	3		4	0					1	1	4
ARF-Morrinhos	0	1	2		3	1					1	1	4
ARF-Rio Verde	0	5	1		6	0					1	1	6
ARF-São L. M. Belos	0	3	3		6	0					1	1	6
Total Area Fim	60	62	0	0	122	-4	0	0	0	7	9	16	102
Total - Agencias	0	22	15	0	37	2	0	0	0	0	8	8	39
Total DRF-Goiania	74	77	37	0	188	12	0	16	0	15	13	28	200



ITEM SEM NÚMERO

c) Recursos Humanos

ii - Quantitativo de pessoal discriminado por unidade central/unidades descentralizadas, área meio/área fim, servidores efetivos/estagiários/terceirizados;

iii - Quantidade de cargos comissionados distribuídos por unidade central/unidades descentralizadas e área meio/área fim;

Unidade Central/Unidades Descentralizadas	Efetivos										SERPRO	Estagiários	Terceirizados	Cargos Comissionados			Total
	Área Meio				Área Fim									DAS	FG	Total	
	AFRF	TRF	PGPE	Cedidos	AFRF	TRF	PGPE	Cedidos	Total								
Área Meio	2	1	1		4	0	0		25	1	1	15	1	1	2	42	
Gabinete									4	0	0		1		1	4	
Sapol	0	3	18		21	1	1		21	1	1	15		1	1	38	
Total Área Meio	2	4	19	0	25	1	1	0	25	1	1	15	1	1	2	42	
Área Fim	3	8	1		12	0	1		12	0	1			1	1	13	
Sacat									12	0	1			1	1	13	
Satec	0	3	3		6	1	1		6	1	1			1	1	8	
Saort	4	5	1		10	0	1		10	0	1			1	1	11	
Flana	11	1	1		13	0	0		13	0	0			1	1	13	
CAC	0	3	2		5	1	1		5	1	1			1	1	7	
Total - Sede	20	24	27	0	71	3	5	0	71	3	5	0	1	6	7	94	
Área Fim	0	2	3		5	0	0		5	0	0			1	1	5	
ARF-Ceres									5	0	0			1	1	5	
ARF-Formosa	0	1	4		5	0	0		5	0	0			1	1	5	
Área Fim	0	3	1		4	0	0		4	0	0			1	1	4	
ARF-Luziânia									4	0	0			1	1	4	
ARF-Parangatu	0	2	1		3	0	0		3	0	0			1	1	3	
ARF-Uruaçu	0	2	2		4	0	0		4	0	0			1	1	4	
Total Área Fim	18	30	19	0	67	2	4	0	67	2	4	0	0	10	10	73	
Total - Agências	0	10	11	0	21	0	0	0	21	0	0	0	0	5	5	21	
Total DRF-Anápolis	20	34	38	0		3	5	0		3	5	15	1	11	12	115	



ITEM SEM NÚMERO

c) Recursos Humanos

i - Quantidade de pessoal discriminado por unidade central/unidades descentralizadas, área meio/área fim, servidores efetivos/estagiários/terceirizados;

ii - Quantidade de cargos comissionados distribuídos por unidade central/unidades descentralizadas e área meio/área fim;

Unidade Central / Unidades Descentralizadas	Efetivos						SERPRO	Estagiários	Terceirizados	Cargos Comissionados			Total
	AFRF	TRF	PGPE	Cedidos	Total	DAS				FG	Total		
ÁREA MEIO	2	0	4		6					1			7
Gabinete													
Sapol	0	5	5		10						1		13
Sagep	0	2	1		3						1		3
Satec	0	6	1		7						1		13
Total Área Meio	2	13	11	0	26	4	6	0	0	1	3	4	36
ÁREA FIM	7	1	0		8	0	2				1		10
Saana													
Safis	18	1	2		21	2	1				1		24
Sacat	12	11	0		23	2	3					0	28
Saort	8	8	5		21	0	2				1	1	23
CAC	0	15	1		16	2	2				1	1	20
Total - Sede	47	49	19	0	115	10	16	0	0	1	7	8	141
DRF-Cuiabá/MT	0	1	1		2	0							2
ARF-Alto Araguaia													
ARF-Rondonópolis	0	3	2		5	2					1		7
ARF-Barra do Garças	0	1	3		4	1					1		5
ARF-Barra do Bugres	0	1	2		3	0					1		3
ARF-Diamantino	0	2	2		4	0					1		4
ARF-Alta Floresta	0	1	1		2	0					1		2
ARF-Sinop	0	2	4		6	1					1		7
ARF-São Félix do Araguaia	0	0	0		0	0					1		0
ARF-Mirassol D'Oeste	0	1	1		2	0					1		2
DRF-Cáceres	4	3	3		10	0					1		10
Total Área Fim	49	51	27	0	127	10	10	0	0	0	14	14	147
Total-Inspeção/ARF	4	15	19	0	38	4	0	0	0	0	10	10	42
Total DRF-Cuiabá	51	64	38	0	153	14	16	0	0	1	17	18	183




ITEM SEM NÚMERO

c) Recursos Humanos

ii - Quantitativo de pessoal discriminado por unidade central/unidades descentralizadas, área meio/área fim, servidores efetivos/estagiários/terceirizados;

iii - Quantidade de cargos comissionados distribuídos por unidade central/unidades descentralizadas e área meio/área fim;

Unidade Central / Unidades Descentralizadas	Efetivos						SERPRO	Estagiários	Terceirizados	Cargos Comissionados			Total
	AFRF	TRF	PGPE	Cedidos	Total	DAS				FG	Total		
ÁREA MEIO	5	0	1	3	9	1	0		1			10	
Gabinete													
Sapop	0	9	17		26	4	3	15		1		48	
Sagep	0	1	3		4	0	0			1		4	
Satec	0	6	1		7	1	3			1		11	
Total Area Meio	5	16	22	3	46	6	6	15	1	3	4	73	
ÁREA FIM	6	4	0		10	1	2					13	
Saana													
Safis	17	4	2		23	2	3			1		28	
Sacat	12	14	2		28	3	5			1		36	
Saort	10	11	2		23	3	2			1		28	
CAC	0	14	4		18	1	2			1		21	
Total -Sede	50	63	32	3	148	16	20	0	1	8	9	199	
ÁREA FIM	0	1	3		4	0				1		4	
ARF-Aquidauana													
ARF-Paranaíba	0	2	1		3	0				1		3	
ARF-Três Lagoas	0	3	4		7	0				1		7	
CAC-Corumbá	0	2	1		3	0				1		3	
Total Area Fim	45	55	19	0	119	10	14	0	0	9	9	143	
Total - Agências/CAC	0	8	9	0	17	0	0	0	0	4	4	17	
Total DRF-Campo Grande	50	71	41	3	165	16	20	15	1	12	13	216	




ITEM SEM NÚMERO

c) Recursos Humanos

i - Quantitativo de pessoal discriminado por unidade central/unidades descentralizadas, área meio/área fim, servidores efetivos/estagiários/terceirizados;

ii - Quantidade de cargos comissionados distribuídos por unidade central/unidades descentralizadas e área meio/área fim;

Unidade Central / Unidades Descentralizadas	Efetivos						SERPRO	Estagiários	Terceirizados	Cargos Comissionados			Total
	AFRF	TRF	PGPE	Cedidos	Total	DAS				FG	Total		
												Total	
ÁREA MEIO	Gabinete	1	0	1		2	3		1			5	
	Sopol	0	5	2		7	0	2		1		11	
	Sotec	0	1	1		2	0	1		1		3	
	Total Area Meio	1	6	4	0	11	3	3	2	1	2	3	19
ÁREA FIM	Sianat	6	0	0		6	0			1		6	
	Sorat	6	5	2		13	0			1		13	
	CAC	0	5	0		5	0			1		5	
	Total - Sede	13	16	6	0	35	3	3	0	1	5	6	43
ÁREA FIM	CAC-Ponta Preta	0	2	0		2	0			1		4	
	CAC-Mundo Novo	0	2	0		2	1			1		5	
	ARF-Nova Andradina	0	1	1		2	1			1		5	
	IRF-Bela Vista	0	2	3		5	0			1		10	
	IRF-Porto Murinho	0	1	1		2	0			1		4	
	Total Area Fim	12	18	7	0	37	2	0	0	0	8	8	52
Total Insp./ARF/CAC	0	8	5	0	13	2	0	0	0	0	5	28	
Total DRF-Dourados	13	24	11	0	0	5	3	2	1	10	11	71	



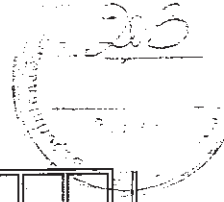
ITEM SEM NÚMERO

c) Recursos Humanos

ii - Quantitativo de pessoal discriminado por unidade central/unidades descentralizadas, área meio/área fim, servidores efetivos/estagiários/terceirizados;

iii - Quantidade de cargos comissionados distribuídos por unidade central/unidades descentralizadas e área meio/área fim;

Unidade Central / Unidades Descentralizadas	Efetivos						SERPRO	Estagiários	Tercerizados	Cargos Comissionados			Total
	AFRF	TRF	PGPE	Cedidos	Total	DAS				FG	Total		
ÁREA MEIO	Gabinete	2	0	1		3	0			1			3
	Sapol	0	1	5		6	1	2	13		1		22
	Sagep	0	0	2		2	0				1		2
	Satec	0	4	1		5	0	1			1		6
	Total Área Meio	2	5	9	0	16	1	3	13		1	3	4
ÁREA FIM	Sacat	3	2	0		5	0				1		5
	Saort	4	2	0		6	0				1		6
	Fiana	9	0	0		9	0				1		9
	CAC	0	8	2		10	0	1			1		11
	Total - Sede	18	17	11	0	46	1	4	0		1	7	8
ÁREA FIM	ARF-Araguaína	0	3	4		7	1				1		8
	ARF-Dianópolis	0	1	1		2	0				1		2
	ARF-Gurupi	0	1	3		4	1				1		5
	ARF-Mitacema do Tocantins	0	2	2		4	0				1		4
	ARF-Paraisópolis do Tocantins	0	1	2		3	0				1		3
Total Área Fim	16	20	14	0	50	2	1	0		0	9	9	53
Total - Agências	0	8	12	0	20	2	0	0		0	5	5	22
Total DRF-Palmas/TO	18	25	23	0	66	3	4	13		1	12	13	86




ITEM SEM NÚMERO

c) Recursos Humanos

ii - Quantitativo de pessoal discriminado por unidade central/unidades descentralizadas, área meio/área fim, servidores efetivos/estagiários/terceirizados;

iii - Quantidade de cargos comissionados distribuídos por unidade central/unidades descentralizadas e área meio/área fim;

Unidade Central / Unidades Descentralizadas	Efetivos						SERPRO	Estagiários	Tercerizados	Cargos Comissionados			Total
	AFRF	TRF	PGPE	Cedidos	Total	DAS				FG	Total		
ÁREA MEIO	Gabinete	1	0	0	1	2	0	0		1			2
	Sapol	0	4	0		4	0	1	2		1		7
	Satcc	0	1	0		1	0	1			1		2
Total Área Meio		1	5	0	1	7	0	2	2	1	2	3	11
ÁREA FIM	Sarat	1	0	0		1	0	0			1		1
	Saana	9	4	0		13	0	0			1		13
	Total Área Fim	10	4	0	0	14	0	0	0	0	2	2	14
Total IRF-Mundo Novo		11	9	0	1	21	0	2	2	1	4	5	25



ITEM SEM NÚMERO

c) Recursos Humanos

i - Quantitativo de pessoal discriminado por unidade central/unidades descentralizadas, área meio/área fim, servidores efetivos/estagiários/terceirizados;

ii - Quantidade de cargos comissionados distribuídos por unidade central/unidades descentralizadas e área meio/área fim;

Unidade Central / Unidades Descentralizadas	Efetivos							SERPRO	Estagiários	Terceirizados	Cargos Comissionados			Total
	AFRF	TRF	PGPE	Cedidos	Total	DAS	FG				Total			
ARLÁ MEIO	Gabinete	3	0	0		3		1			1		1	4
	Sapol	0	3	7		10		4			1		1	17
	Satec	0	3	0		3		0			1		1	3
	Total Area Meio	3	6	7	0	16	0	5	3	0	1	2	3	24
ARLÁ FIM	Safja	4	0	1		5		2			1		1	7
	Sarat	2	0	1		3		0			1		1	3
	Saana	9	8	0		17		1			1		1	19
	Total Area Fim	15	8	2	0	25	0	3	1	0	0	3	3	29
Total IRF-Corumbá	18	14	9	0	41	0	8	4	0	1	5	6	53	




ITEM SEM NÚMERO

c) Recursos Humanos

i - Quantitativo de pessoal discriminado por unidade central/unidades descentralizadas, área meio/área fim, servidores efetivos/estagiários/terceirizados;

ii - Quantidade de cargos comissionados distribuídos por unidade central/unidades descentralizadas e área meio/área fim;

Unidade Central/ Unidades Descentralizadas	Efetivos						SERPRO	Estagiários	Terceirizados	Cargos Comissionados			Total
	AFRF	TRF	PGPE	Cedidos	Total	DAS				FG	Total		
AREA MEIO	Gabinete	1	0	0		1	1	3		1		1	5
	Satec	0	1	0		1	0				1	1	1
	Sapol	0	3	2		5	3		5		1	1	13
Total Area Meio	1	4	2	0	7	4	3	5	1	2	3	19	
AREA FIM	Sarat	1	1	0		2	0			1		1	2
	Saana	5	3	0		8	1			1		1	9
	Edal	1				1				1		1	1
Total Area Fim	7	4	0	0	11	1	0	0	0	3	3	12	
Total IRR-Ponta Porã	8	8	2	0	18	5	3	5	1	5	6	31	
Total Geral	428	530	297	11	1126	106	70	97	51	118	169	1536	





ITEM SEM NÚMERO

c) Recursos Humanos

iii - Quantitativo de pessoal cedido e requisitado, com o detalhamento dos valores pendentes de ressarcimento e providências adotadas

NOME	CARGO	LOTAÇÃO	ÓRGÃO
ANTONIO FALCAO MENDES	Agente de Portaria	SRRF01/DF	Presidência da República
DENIZAR MARQUES DOURADO	Administrador	Alfândega /DF	Ministério dos Esportes
DUGUAY FERREIRA DE ARAUJO	Agente de Portaria	DRF-Brasília/DF	MPDF
GILBERTO RODRIGUES BUENO	TRF	DRF-Campo Grande/MS	AGU
GILSON PEDRO DO NASCIMENTO	AOSD	SRRF01/DF	Presidência da República
ILZA DA SILVA QUIXABEIRA SAMPAIO	Agente Administrativo	DRF-Brasília/DF	Presidência da República
IVANA PINTO OLIVEIRA	AFRF	IRF-Mundo Novo/MS	Ministério da Justiça
MAYRA LUCE KAPASSI AMARAL	Agente Administrativo	Alfândega /DF	Presidência da República
MAURO SERGIO BOGEA	AFRF	SRRF01/DF	Presidência da República
RICARDO VASQUES MOREIRA	TRF	DRF-Campo Grande/MS	AGU

Obs 1 : Esta SRRF01 não tem pessoal cedido ou requisitado de outros órgãos.

Obs 2 : Todos com ônus para o cedente, ou seja, não existem valores pendente de ressarcimento



ITEM SEM NÚMERO

c) Recursos Humanos

iv) Informação sobre o encaminhamento ao órgão de controle interno das informações sobre os atos de concessão de aposentadoria, reforma e pensão, admissão e desligamento relativos ao exercício a que se referem as contas, nos termos do art. 8º da IN/TCU nº 44/2002

INFORMAÇÕES PRESTADAS ATRAVÉS DOS ITENS 12 E 13 DA PRESENTE TOMADA DE CONTAS.