

**Secretaria da Receita Federal do Brasil
Centro de Estudos Tributários e Aduaneiros**

Análise da Arrecadação das Receitas Federais

Agosto/2024



Receita Federal

Ministério da
Fazenda

MINISTRO DA FAZENDA
Fernando Haddad
SECRETÁRIO-EXECUTIVO DO MINISTÉRIO DA FAZENDA
Dario Carnevalli Durigan
SECRETÁRIO ESPECIAL DA RECEITA FEDERAL
Robinson Sakiyama Barreirinhas
CENTRO DE ESTUDOS TRIBUTÁRIOS E ADUANEIROS
Claudemir Rodrigues Malaquias
COORDENADOR DE PREVISÃO E ANÁLISE
Marcelo de Mello Gomide Loures

Análise da Arrecadação das Receitas Federais – Agosto de 2024

Equipe Técnica

Artur Bontempo Lima
Artur Monteiro Prado Fernandes
Fábio Avila de Castro
Luciana dos Anjos Reis
Marco Antônio M. Machado
Paula Cravo Borges
Patrícia Funayama de Britto
Rogerio Augusto de Oliveira Lima

É autorizada a reprodução total ou parcial do conteúdo desta publicação desde que citada a fonte.

Esplanada dos Ministérios, BL. P
Edifício Sede do Ministério da Fazenda, 6º andar, sala 602
Brasília – DF CEP - 70.048-900
Brasil
Tel.: (061) 3412-2633 / 3412-2634

<https://www.gov.br/receitafederal/pt-br/aceso-a-informacao/dados-abertos/receitadata/arrecadacao/relatorios-do-resultado-da-arrecadacao>

SUMÁRIO

I. Considerações Gerais.....	4
II. Desempenho acumulado no ano em relação ao mesmo período do ano anterior	5
III. Desempenho do mês em relação ao mesmo mês do ano anterior	14
IV. Desempenho do mês em relação ao mês anterior.....	19
V. Arrecadação por bases de incidência	20
VI. Informações Adicionais.....	23

ANEXOS

. Tabela I (Arrecadação das Receitas Federais – Julho e Agosto de 2024 e Agosto de 2023 – A preços correntes)	33
. Tabela I-A (Arrecadação das Receitas Federais – Julho e Agosto de 2024 e Agosto de 2023 – IPCA).....	34
. Tabela II (Arrecadação das Receitas Federais – Janeiro a Agosto – 2024/2023 – A preços correntes).....	35
. Tabela II-A (Arrecadação das Receitas Federais– Janeiro a Agosto – 2024/2023 – IPCA).....	36
. Tabela III (Arrecadação das Receitas Federais – Janeiro de 2019 a Agosto de 2024 – A preços correntes)	37
. Tabela III-A (Arrecadação das Receitas Federais – Janeiro de 2019 a Agosto de 2024 – IPCA)	38
. Tabela IV (Arrecadação das Receitas Federais – 1995 a 2024 – A preços correntes)	39
. Tabela IV-A (Arrecadação das Receitas Federais – 1995 a 2024 – IPCA).....	40
. Tabela V (Arrecadação das Receitas Federais – Janeiro a Agosto – 1995 a 2024 – A preços correntes)	41
. Tabela V-A (Arrecadação das Receitas Federais – Janeiro a Agosto – 1995 a 2024 – IPCA)	42
. Tabela VI (Arrecadação das Receitas Administradas pela RFB – 1996 a 2023 – A preços correntes e IPCA)	43
. Tabela VII (Arrecadação por Base de Incidência – 2007 a 2023 e Janeiro a Agosto de 2024 – A preços correntes).....	44
. Tabela VII-A (Arrecadação por Base de Incidência – 2007 a 2023 e Janeiro a Agosto de 2024 – IPCA).....	45
. Gráfico I (Arrecadação – Janeiro de 2019 a Agosto de 2024 – IPCA)	46
. Gráfico II (Arrecadação I. Renda, IPI e Contribuições – Janeiro de 2019 a Agosto de 2024 – IPCA)	47
. Gráfico III (Variação % Real – Arrecadação e PIB – 1996 a 2023).....	48

ANÁLISE DA ARRECAÇÃO DAS RECEITAS FEDERAIS AGOSTO DE 2024

SUMÁRIO EXECUTIVO

A arrecadação total das Receitas Federais atingiu, em agosto de 2024, o valor de **R\$ 201.622 milhões**, registrando acréscimo real (IPCA) de **11,95%** em relação a agosto de 2023. No período acumulado de janeiro a agosto de 2024, a arrecadação alcançou o valor de **R\$ 1.731.130 milhões**, representando um acréscimo pelo IPCA de **9,47%**.

Quanto às Receitas Administradas pela RFB, o valor arrecadado, em agosto de 2024, foi de **R\$ 195.120 milhões**, representando um acréscimo real (IPCA) de **12,06%**, enquanto no período acumulado de janeiro a agosto de 2024, a arrecadação alcançou **R\$ 1.645.197 milhões**, registrando acréscimo real (IPCA) de **9,41%**.

O acréscimo observado no período pode ser explicado pelo comportamento das variáveis macroeconômicas, pelo retorno da tributação do PIS/Cofins sobre combustíveis, pela tributação dos fundos exclusivos e pela atualização de bens e direitos no exterior, ambas em conformidade com a Lei 14.754, de 12 de dezembro de 2023 e pela calamidade ocorrida no Rio Grande do Sul. A tabela abaixo demonstra o comportamento da arrecadação caso esses efeitos fossem excluídos da base de comparação.

ARRECAÇÃO DAS RECEITAS ADMINISTRADAS PELA RFB EXCLUÍDOS OS PRINCIPAIS FATORES NÃO RECORRENTES E DE ALTERAÇÕES NA LEGISLAÇÃO
PERÍODO: AGOSTO - 2024/2023
(A PREÇOS DE AGOSTO/2024 - IPCA)

UNIDADE: R\$ MILHÕES

RECEITAS	AGOSTO				JANEIRO A AGOSTO			
	2024 [A]	2023 [B]	[A]-[B]	[A]/[B]%	2024 [C]	2023 [D]	[C]-[D]	[C]/[D]%
RECEITA ADMINISTRADA PELA RFB [1]	195.120	174.114	21.006	12,06	1.660.991	1.518.137	142.854	9,41
PRINCIPAIS FATORES NÃO RECORRENTES E DE ALTERAÇÕES NA LEGISLAÇÃO [2]	3.830	(1.170)	5.000	(427,35)	18.970	(15.850)	34.820	(219,68)
IRPJ/CSLL (ATÍPICOS)	-	-	-	-	4.000	5.000	(1.000)	(20,00)
I. EXPORTAÇÃO (TRIBUTAÇÃO COMBUSTÍVEIS)	-	830	(830)	(100,00)	-	4.400	(4.400)	(100,00)
IRRF-RENDIMENTOS DE CAPITAL (TRIBUTAÇÃO FUNDOS EXCLUSIVOS)	-	-	-	-	13.000	-	13.000	-
IRPF (ATUALIZAÇÃO DE BENS E DIREITOS NO EXTERIOR)	230	-	230	-	7.670	-	7.670	-
REDUÇÃO DE ALÍQUOTAS PIS/COFINS COMBUSTÍVEIS	-	(2.000)	2.000	(100,00)	(2.000)	(25.250)	23.250	(92,08)
CALAMIDADE NO RIO GRANDE DO SUL	3.600	-	3.600	-	(3.700)	-	(3.700)	-
RESULTADO [1]-[2]	191.290	175.284	16.006	9,13	1.642.021	1.533.987	108.034	7,04

Sem considerar os pagamentos atípicos, haveria um crescimento real de 7,04% na arrecadação do período acumulado e de 9,13% na arrecadação do mês de agosto.

INDICADORES MACROECONÔMICOS
VARIÇÃO % EM RELAÇÃO AO ANO ANTERIOR

INDICADOR	FATO GERADOR DA ARRECADAÇÃO	
	<u>JUL/24</u> JUL/23	<u>DEZ/23-JUL/24</u> DEZ/22-JUL/23
. PRODUÇÃO INDUSTRIAL (PIM/IBGE)	7,35%	2,73%
. VENDAS DE BENS (PMC/IBGE)	7,21%	4,05%
. VENDAS DE SERVIÇOS (PMS/IBGE)	4,31%	1,33%
. MASSA SALARIAL	14,53%	11,79%
. VALOR EM DÓLAR DAS IMPORTAÇÕES	12,55%	6,48%

Destaques de Agosto de 2024

O **PIS/Pasep e a Cofins** totalizaram uma arrecadação de **R\$ 45.676 milhões**, representando crescimento real de **19,88%**. Esse desempenho é explicado, principalmente, pelo aumento real de 7,21% no volume de vendas (PMC-IBGE) e de 4,31% no volume de serviços (PMS-IBGE) entre julho de 2024 e julho de 2023, pelo acréscimo da arrecadação relativa ao setor de combustíveis, pela exclusão do ICMS da base de cálculo dos créditos dessas contribuições (conforme Lei 14.592/23), e pela prorrogação dos prazos para o recolhimento de tributos para contribuintes localizados em alguns municípios do Rio Grande do Sul, conforme Portaria RFB nº 415, de 2024.

A **Receita Previdenciária** apresentou uma arrecadação de **R\$ 54.700 milhões**, com crescimento real de **6,99%**. Esse resultado se deve ao crescimento real de 9,60% da massa salarial. Além disso, houve postergação do pagamento da Contribuição Previdenciária para os municípios do Rio Grande do Sul declarados em estado de calamidade pública, de maio/24 para agosto/24, e crescimento de 12% no montante das compensações tributárias com débitos de receita previdenciária, no período de janeiro a agosto de 2024 em relação ao mesmo período do ano anterior.

O **Imposto sobre Importação e o IPI-Vinculado à Importação** apresentaram uma arrecadação conjunta de **R\$ 9.670 milhões**, representando crescimento real de **37,26%**. Esse resultado decorre, basicamente, dos aumentos reais de 12,55% no valor em dólar (volume) das importações, de 13,24% na taxa média de câmbio, de 13,48% na alíquota média efetiva do I. Importação e de 9,46% na alíquota média efetiva do IPI-Vinculado.

O **IRRF-Rendimentos de Residentes no Exterior** arrecadou **R\$ 6.080 milhões**, apresentando um crescimento real de **68,77%**. Esse desempenho resultou dos acréscimos reais de 128,11% na arrecadação do item “Rendimentos do Trabalho”, de 47,59% na arrecadação do item “Royalties e Assistência Técnica”, e de 97,67% na arrecadação do item “Juros sobre Capital Próprio”.

Destaques do período Janeiro-Agosto de 2024

O **PIS/Pasep e a Cofins** totalizaram uma arrecadação de **R\$ 348.078 milhões**, representando crescimento real de **19,34%**. Esse resultado decorre, principalmente, do aumento real de 4,05% no volume de vendas (PMC-IBGE) e de 1,33% no volume de serviços (PMS-IBGE) entre dezembro de 2023 e julho de 2024, em relação ao período compreendido entre dezembro de 2022 e julho de 2023, e por alterações na legislação, com destaque para a retomada da tributação sobre os combustíveis, cuja base se encontrava desonerada no ano anterior e para a exclusão do ICMS da base de cálculo dos créditos dessas contribuições (conforme Lei 14.592/23).

A **Receita Previdenciária** totalizou uma arrecadação de **R\$ 426.324 milhões**, com crescimento real de **5,65%**. Esse resultado se deve ao crescimento real de 7,23% da massa salarial. Além disso, houve postergação do pagamento da Contribuição Previdenciária para os municípios do Rio Grande do Sul declarados em estado de calamidade pública e crescimento de 14% no montante das compensações tributárias com débitos de receita previdenciária, no período de janeiro a agosto de 2024 em relação ao mesmo período do ano anterior.

O **IRRF-Rendimentos de Capital** apresentou uma arrecadação de **R\$ 91.459 milhões**, resultando em um crescimento real de **19,31%**. O desempenho pode ser explicado pela arrecadação de R\$ 13 bilhões decorrentes da tributação dos fundos de investimento assinalados no art.28, inciso I, da Lei 14.754/2023.

Brasília, 13 de setembro de 2024.

Coordenação de Previsão e Análise

Centro de Estudos Tributários e Aduaneiros

I. CONSIDERAÇÕES GERAIS

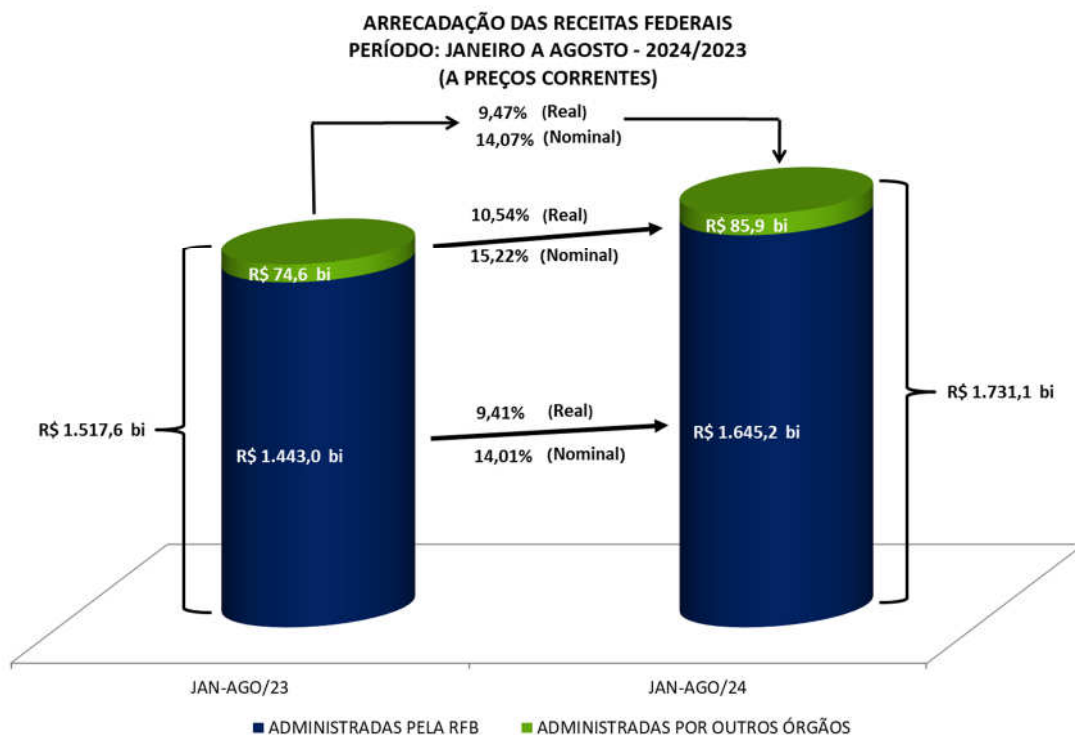
A arrecadação das receitas federais (administradas pela RFB e de outras receitas recolhidas por Darf ou GPS, porém administradas por outros órgãos), atingiu o valor de **R\$ 201.622 milhões** no mês de agosto de 2024 e de **R\$ 1.731.130 milhões** no período de janeiro a agosto de 2024.

O quadro a seguir apresenta os valores mensais e acumulados da arrecadação do período de janeiro a agosto de 2024 e 2023 e as variações nominais e reais.

ARRECADAÇÃO DAS RECEITAS FEDERAIS PERÍODO: AGOSTO - 2024/2023

UNIDADE: R\$ MILHÕES

RECEITAS	AGOSTO				JANEIRO A AGOSTO			
	ARRECADAÇÃO (PREÇOS CORRENTES)		VARIÇÃO [A]/[B]%		ARRECADAÇÃO (PREÇOS CORRENTES)		VARIÇÃO [C]/[D]%	
	2024 [A]	2023 [B]	NOMINAL	REAL (IPCA)	2024 [C]	2023 [D]	NOMINAL	REAL (IPCA)
ADMINISTRADAS PELA RFB	195.120	167.036	16,81	12,06	1.645.197	1.443.004	14,01	9,41
ADMINISTRADAS POR OUTROS ÓRGÃOS	6.502	5.749	13,10	8,50	85.933	74.581	15,22	10,54
TOTAL	201.622	172.785	16,69	11,95	1.731.130	1.517.585	14,07	9,47



A análise detalhada do comportamento da arrecadação está contida nos itens II e III a seguir.

II. RECEITAS ADMINISTRADAS PELA RFB - DESEMPENHO DA ARRECADAÇÃO ACUMULADA DE JANEIRO A AGOSTO DE 2024 EM RELAÇÃO AO MESMO PERÍODO DE 2023 (Tabelas II e II-A).

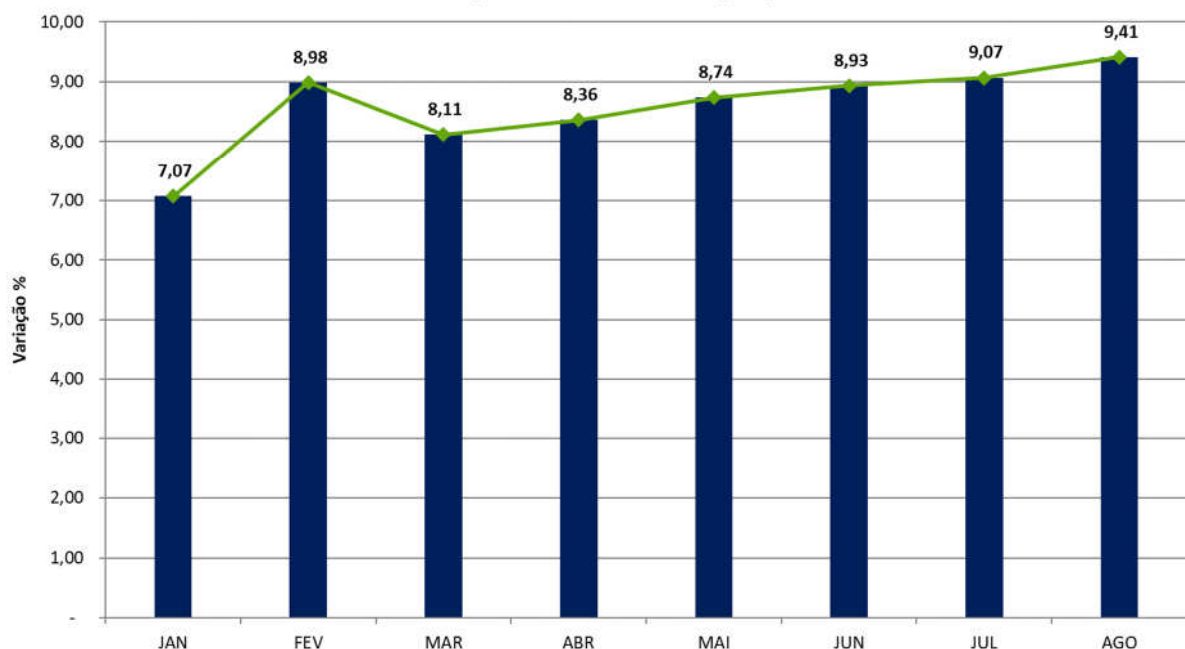
O desempenho da arrecadação das Receitas Administradas pela RFB, no período de janeiro a agosto de 2024, em relação a igual período de 2023, ocorreu conforme demonstrado no quadro e gráfico a seguir, encerrando o período com uma variação real acumulada, com atualização pelo IPCA, de **+9,41%**.

DESEMPENHO DA ARRECADAÇÃO DAS RECEITAS ADMINISTRADAS PELA RFB
PERÍODO: JANEIRO A AGOSTO - 2024/2023

UNIDADE: R\$ MILHÕES

MÊS	ARRECADAÇÃO (PREÇOS CORRENTES)		VARIÇÃO (%)			
	JAN-AGO/24 [A]	JAN-AGO/23 [B]	NOMINAL [A]/[B]		REAL (IPCA) [A]/[B]	
			MÊS	ACUM.	MÊS	ACUM.
JAN	262.875	234.932	11,89	11,89	7,07	7,07
FEV	179.021	153.033	16,98	13,90	11,95	8,98
MAR	182.876	165.919	10,22	12,80	6,06	8,11
ABR	213.301	188.584	13,11	12,88	9,08	8,36
MAI	196.679	171.428	14,73	13,22	10,40	8,74
JUN	200.533	174.956	14,62	13,45	9,97	8,93
JUL	214.792	187.117	14,79	13,65	9,85	9,07
AGO	195.120	167.036	16,81	14,01	12,06	9,41
TOTAL	1.645.197	1.443.004	-	14,01	-	9,41

DESEMPENHO DA ARRECADAÇÃO DAS RECEITAS ADMINISTRADAS PELA RFB
PERÍODO: JANEIRO A AGOSTO - 2024/2023
VARIÇÃO % REAL ACUMULADA (IPCA)



Os principais fatores que, em conjunto, contribuíram para esse resultado foram os seguintes:

- desempenho dos principais indicadores macroeconômicos que influenciam a arrecadação de tributos, conforme quadro a seguir.

**INDICADORES MACROECONÔMICOS
VARIAÇÃO % EM RELAÇÃO AO ANO ANTERIOR**

INDICADOR	FATO GERADOR DA ARRECADAÇÃO	
	<u>JUL/24</u> JUL/23	<u>DEZ/23-JUL/24</u> DEZ/22-JUL/23
. PRODUÇÃO INDUSTRIAL (PIM/IBGE)	7,35%	2,73%
. VENDAS DE BENS (PMC/IBGE)	7,21%	4,05%
. VENDAS DE SERVIÇOS (PMS/IBGE)	4,31%	1,33%
. MASSA SALARIAL	14,53%	11,79%
. VALOR EM DÓLAR DAS IMPORTAÇÕES	12,55%	6,48%

- desempenho da arrecadação da Cofins e Pis/Pasep, que registrou crescimento real de 19,34%;
- crescimento real de 19,31% da arrecadação do IRRF Capital, decorrente da tributação dos fundos exclusivos;
- resultado da arrecadação do IRPF, que apresentou um aumento real de 17,99%, em função da atualização de bens e direitos no exterior, conforme disposto na Lei 14.754/23.

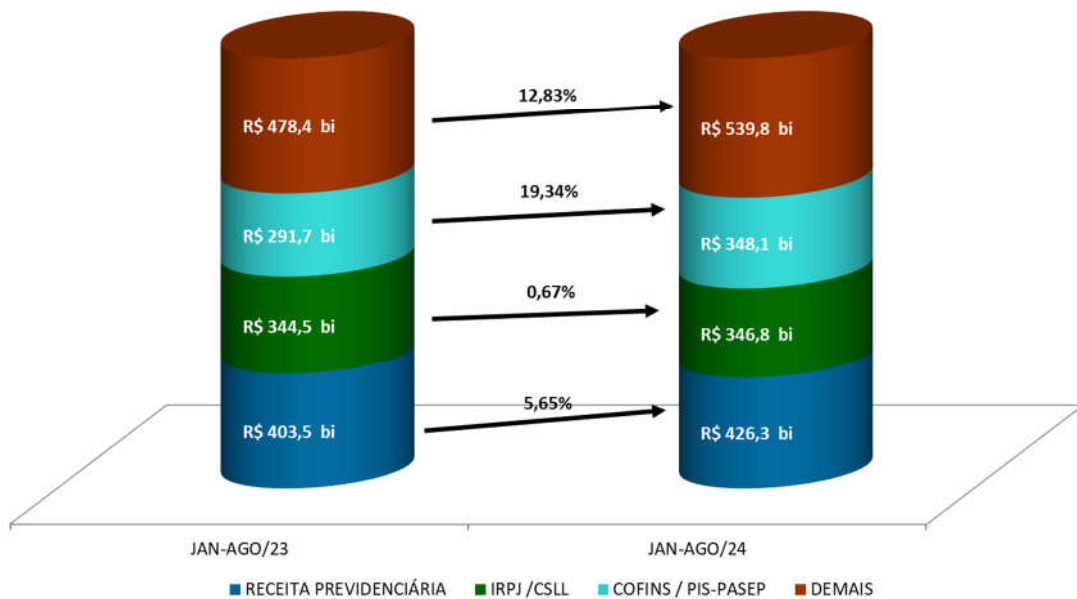
Os quadros e o gráfico, a seguir, destacam os principais **tributos** e **setores** que, individualmente, mais contribuíram para o resultado global.

ARRECAÇÃO DAS RECEITAS ADMINISTRADAS PELA RFB
PERÍODO: JANEIRO A AGOSTO - 2024/2023
(A PREÇOS DE AGOSTO/2024 - IPCA)

UNIDADE: R\$ MILHÕES

RECEITAS	JAN-AGO/24 [A]	JAN-AGO/23 [B]	DIFERENÇAS	
			[A]-[B]	[A]/[B]%
COFINS/PIS-PASEP	348.078	291.674	56.404	19,34
RECEITA PREVIDENCIÁRIA	426.324	403.538	22.786	5,65
IRRF-RENDIMENTOS DE CAPITAL	91.459	76.655	14.804	19,31
I. IMPORTAÇÃO/IPI-VINCULADO	65.741	53.364	12.377	23,19
IRRF-RENDIMENTOS DO TRABALHO	142.960	133.219	9.741	7,31
IRPF	51.234	43.421	7.812	17,99
IRRF-RENDIMENTOS DE RESIDENTES NO EXTERIOR	43.983	36.795	7.189	19,54
IPI (Exceto Vinculado)	32.853	25.920	6.933	26,75
IRPJ/CSLL	346.802	344.498	2.304	0,67
IOF	43.718	41.672	2.046	4,91
IRRF-OUTROS RENDIMENTOS	13.902	12.144	1.758	14,47
CIDE-COMBUSTÍVEIS	1.992	344	1.648	479,35
DEMAIS RECEITAS ADMINISTRADAS	51.946	54.893	(2.947)	(5,37)
RECEITA ADMINISTRADA PELA RFB	1.660.991	1.518.137	142.854	9,41

ARRECAÇÃO DAS RECEITAS ADMINISTRADAS PELA RFB
PERÍODO: JANEIRO A AGOSTO - 2024/2023
(A PREÇOS DE AGOSTO/2024 - IPCA)



ARRECAÇÃO DA RECEITA ADMINISTRADA PELA RFB POR DIVISÃO ECONÔMICA (EXCETO RECEITAS PREVIDENCIÁRIAS)
PERÍODO: JANEIRO A AGOSTO - 2024/2023
(A PREÇOS DE AGOSTO/2024 - IPCA)

UNIDADE: R\$ MILHÕES

DIVISÃO ECONÔMICA (CNAE)	ARRECAÇÃO		DIFERENÇAS	
	JAN-AGO/24 [A]	JAN-AGO/23 [B]	[A]-[B]	[A]/[B]%
. COMÉRCIO ATACADISTA	110.385	92.162	18.224	19,77
. ENTIDADES FINANCEIRAS	189.502	175.119	14.383	8,21
. ATIVIDADES AUXILIARES DO SETOR FINANCEIRO	58.349	45.692	12.657	27,70
. COMBUSTÍVEIS	68.663	58.855	9.808	16,66
. FABRICAÇÃO DE VEÍCULOS AUTOMOTORES	40.913	31.375	9.538	30,40
. COMÉRCIO VAREJISTA	49.319	44.418	4.901	11,03
. FABRICAÇÃO DE PRODUTOS DO FUMO	5.586	1.785	3.802	213,02
. ATIVID. DE PRESTAÇÃO DE SERVIÇOS DE INFORMAÇÃO	17.261	13.628	3.633	26,66
. SERV. DE ESCRIT., APOIO ADMINIST. E OUTROS SERV.	26.344	23.115	3.229	13,97
. FABRICAÇÃO DE PRODUTOS ALIMENTÍCIOS	18.966	16.031	2.935	18,31
SUBTOTAL [A]	585.289	502.180	83.109	16,55
DEMAIS [B]	649.378	612.419	36.960	6,04
TOTAL [C]=[A]+[B]	1.234.667	1.114.599	120.069	10,77

Apresenta-se, a seguir, o desempenho da arrecadação por tributo e os principais fatores que concorreram para esse desempenho¹:

- **Imposto de Importação (R\$ 47.437 milhões/+25,43%) e IPI-Vinculado (R\$ 18.305 milhões/+17,76%):** esse resultado decorre, principalmente, dos aumentos reais de 6,48% no valor em dólar (volume) das importações, de 3,80% na taxa média de câmbio, de 19,42% na alíquota média efetiva do I. Importação e de 9,50% na alíquota média efetiva do IPI-Vinculado;
- **IPI-Automóveis (R\$ 3.850 milhões/+48,24%):** realização da arrecadação associada ao aumento de 7,41% no volume de vendas ao mercado interno (dezembro de 2023 a julho de 2024 em comparação com o período de dezembro de 2022 a julho de 2023 – conforme dados da Anfavea) e à queda nominal de 42,13% nas compensações tributárias.
- **IPI-Outros (R\$ 21.629 milhões/+9,77%):** o resultado reflete a conjugação do crescimento de 2,73% na produção industrial de dezembro de 2023 a julho de 2024 em comparação com dezembro de 2022 a julho de 2023 (Pesquisa Industrial Mensal - Produção Física/IBGE) e da redução nominal de 13,81% nas compensações tributárias.

A seguir, quadro demonstrativo da arrecadação desse tributo, destacando os principais setores:

¹ A informação inserida logo após a denominação do tributo, entre parêntesis, representa o valor da arrecadação no período de janeiro a agosto de 2024 e a variação real (IPCA), em relação ao mesmo período do ano anterior.

ARRECAÇÃO DO IPI-OUTROS POR DIVISÃO ECONÔMICA
PERÍODO: JANEIRO A AGOSTO - 2024/2023
(A PREÇOS DE AGOSTO/2024 - IPCA)

UNIDADE: R\$ MILHÕES

DIVISÃO ECONÔMICA (CNAE)	ARRECAÇÃO		DIFERENÇAS	
	JAN-AGO/24 [A]	JAN-AGO/23 [B]	[A]-[B]	[A]/[B]%
. COMÉRCIO ATACADISTA	3.451	2.848	604	21,20
. FABRICAÇÃO DE VEÍCULOS AUTOMOTORES	1.526	1.073	453	42,19
. FABRICAÇÃO DE PRODUTOS QUÍMICOS	1.788	1.529	259	16,93
SUBTOTAL [A]	6.765	5.449	1.315	24,13
DEMAIS [B]	14.865	14.255	610	4,28
TOTAL [C]=[A]+[B]	21.629	19.705	1.925	9,77

- **IRPF (R\$ 51.234 milhões/+17,99%):** resultado que decorre, principalmente, dos R\$ 7,7 bilhões arrecadados pela atualização de bens e direitos no exterior, conforme disposto na Lei 14.754/23;

ARRECAÇÃO DO IRPF
PERÍODO: JANEIRO A AGOSTO - 2024/2023
(A PREÇOS DE AGOSTO/2024 - IPCA)

UNIDADE: R\$ MILHÕES

DISCRIMINAÇÃO	ARRECAÇÃO		DIFERENÇAS	
	JAN-AGO/24 [A]	JAN-AGO/23 [B]	[A]-[B]	[A]/[B]%
QUOTAS-DECLARAÇÃO	24.024	23.505	519	2,21
GANHOS DE CAPITAL NA ALIENAÇÃO DE BENS	9.562	9.626	(64)	(0,66)
GANHOS LÍQUIDOS EM OPERAÇÕES EM BOLSA	839	886	(46)	(5,22)
CARNÊ-LEÃO	4.410	4.487	(77)	(1,71)
ATUALIZAÇÃO DE BENS E DIREITOS NO EXTERIOR	7.716	-	7.716	-
OUTROS	4.683	4.918	(235)	(4,78)
TOTAL	51.234	43.421	7.812	17,99

- **IRPJ (R\$ 225.879 milhões/-0,50%) e CSLL (R\$ 120.923 milhões/+2,93%):** esse resultado deve-se, basicamente, aos acréscimos reais de 5,83% na arrecadação do lucro presumido, de 10,76% na arrecadação do item “Lançamento de ofício, depósitos e acréscimos legais”, e de 3,85% na arrecadação do Simples Nacional, conjugado com os decréscimos reais de 16,27% na arrecadação da declaração de ajuste do IRPJ e da CSLL, relativa a fatos geradores ocorridos em 2023, e de 0,59% na arrecadação da estimativa mensal. Os quadros, a seguir, apresentam o desempenho da arrecadação dos principais itens do IRPJ e da CSLL, bem assim, dos setores que mais contribuíram para o resultado:

ARRECAÇÃO DO IRPJ/CSLL
PERÍODO: JANEIRO A AGOSTO - 2024/2023
(A PREÇOS DE AGOSTO/2024 - IPCA)

UNIDADE: R\$ MILHÕES

DISCRIMINAÇÃO	ARRECAÇÃO		DIFERENÇAS	
	JAN-AGO/24 [A]	JAN-AGO/23 [B]	[A]-[B]	[A]/[B]%
ESTIMATIVA MENSAL	174.066	175.106	(1.040)	(0,59)
FINANCEIRA	40.081	28.507	11.574	40,60
DEMAIS	133.985	146.599	(12.613)	(8,60)
DECLARAÇÃO DE AJUSTE	19.132	22.850	(3.717)	(16,27)
FINANCEIRA	6.393	8.774	(2.381)	(27,14)
DEMAIS	12.739	14.075	(1.336)	(9,49)
BALANÇO TRIMESTRAL	38.091	37.795	296	0,78
LUCRO PRESUMIDO	73.224	69.191	4.033	5,83
LANÇ. OFÍCIO/DEP. JUD./ADM. E ACRÉSC. LEGAIS	9.245	8.346	898	10,76
SIMPLES NACIONAL	15.974	15.382	592	3,85
OUTROS	17.069	15.828	1.241	7,84
TOTAL	346.802	344.498	2.304	0,67

ARRECAÇÃO DO IRPJ/CSLL POR DIVISÃO ECONÔMICA
PERÍODO: JANEIRO A AGOSTO - 2024/2023
(A PREÇOS DE AGOSTO/2024 - IPCA)

UNIDADE: R\$ MILHÕES

DIVISÃO ECONÔMICA (CNAE)	ARRECAÇÃO		DIFERENÇAS	
	JAN-AGO/24 [A]	JAN-AGO/23 [B]	[A]-[B]	[A]/[B]%
. ENTIDADES FINANCEIRAS	43.139	34.209	8.930	26,10
. COMÉRCIO VAREJISTA	18.909	17.085	1.824	10,68
. FABRICAÇÃO DE VEÍCULOS AUTOMOTORES	6.842	5.317	1.525	28,67
. FABRICAÇÃO DE PRODUTOS ALIMENTÍCIOS	7.281	5.772	1.509	26,14
. ATIVID. JURÍDICAS, DE CONTABILIDADE E DE AUDITORIA	7.126	5.916	1.210	20,45
. ELETRICIDADE	12.553	11.500	1.053	9,15
. CAPTAÇÃO, TRATAMENTO E DISTRIBUIÇÃO DE ÁGUA	3.038	2.283	756	33,11
. ARMAZENAMENTO E ATIVID. AUX. DOS TRANSPORTES	7.329	6.778	551	8,13
. EXTRAÇÃO DE PETRÓLEO E GÁS NATURAL	8.267	7.727	540	6,98
. TRANSPORTE TERRESTRE	7.791	7.302	489	6,70
SUBTOTAL [A]	122.276	103.890	18.386	17,70
DEMAIS [B]	224.526	240.609	(16.083)	(6,68)
TOTAL [C]=[A]+[B]	346.802	344.498	2.304	0,67

- **IRRF-Rendimentos do Trabalho (R\$ 142.960 milhões/+7,31%):** o resultado reflete, principalmente, o acréscimo real na arrecadação relativa aos “Rendimentos do Trabalho Assalariado” (+8,84%), à “Participação nos Lucros ou Resultados - PLR” (+9,58%) e aos “Rendimentos Recebidos Acumuladamente” (+65,11%), combinado com o decréscimo na

arrecadação proveniente de “Aposentadoria do Regime Geral ou do Servidor Público” (-6,84%);

- **IRRF-Rendimentos de Capital (R\$ 91.459 milhões/+19,31%):** resultado explicado pela arrecadação de R\$ 13 bilhões decorrentes da tributação dos fundos de investimento assinalados no art.28, inciso I, da Lei 14.754/2023;
- **IRRF-Rendimentos de Residentes no Exterior (R\$ 43.983 milhões/+19,54%):** resultado explicado pelos acréscimos reais de 31,50% na arrecadação do item “Royalties e Assistência Técnica”, de 16,50% na arrecadação do item “Rendimentos do Trabalho” e de 11,59% na arrecadação do item “Juros e Comissões em Geral”;
- **IRRF-Outros Rendimentos (R\$ 13.902 milhões/+14,47%):** resultado que reflete, principalmente, os acréscimos reais de 246,82% no item “Rendimento Decorrente Decisão Justiça Federal”, de 16,59% na arrecadação do item “Prêmios obtidos em concursos e sorteios” e de 5,22% na arrecadação do item “Remuneração de serviços prestados por pessoa jurídica”;
- **IOF (R\$ 43.718 milhões/+4,91%):** a arrecadação do período pode ser justificada, principalmente, pelas operações relativas às operações de crédito, atenuada pelos resultados negativos provenientes das operações de saída de moeda estrangeira e dos títulos e valores mobiliários.

ARRECADAÇÃO DO IOF
PERÍODO: JANEIRO A AGOSTO - 2024/2023
(A PREÇOS DE AGOSTO/2024 - IPCA)

UNIDADE: R\$ MILHÕES

DISCRIMINAÇÃO	ARRECADAÇÃO		DIFERENÇAS	
	JAN-AGO/24 [A]	JAN-AGO/23 [B]	[A]-[B]	[A]/[B]%
OPERAÇÕES DE CRÉDITO - PESSOA JURÍDICA	9.065	8.278	788	9,51
OPERAÇÕES DE CRÉDITO - PESSOA FÍSICA	20.399	18.667	1.733	9,28
OPERAÇÕES DE CÂMBIO - SAÍDA DE MOEDA	4.157	4.367	(210)	(4,81)
OPERAÇÕES DE CÂMBIO - ENTRADA DE MOEDA	1.229	1.171	58	4,93
SUBTOTAL [A]	34.850	32.482	2.368	7,29
TÍTULOS OU VALORES MOBILIÁRIOS	2.040	2.699	(658)	(24,40)
IOF - SEGUROS	6.439	6.220	218	3,51
DEMAIS	389	271	118	43,46
SUBTOTAL [B]	8.868	9.190	(322)	(3,51)
TOTAL	43.718	41.672	2.046	4,91

- **Cofins (R\$ 273.181 milhões/+19,71%) e PIS/Pasep (R\$ 74.897 milhões/+18,02%):** esse resultado decorreu, fundamentalmente, da combinação dos seguintes fatores: do aumento real de 4,05% no volume de vendas (PMC-IBGE) e de 1,33% no volume de serviços (PMS-IBGE) entre dezembro de 2023 e julho de 2024, em relação ao período compreendido entre dezembro de 2022 e julho de 2023; do acréscimo da arrecadação relativa ao setor de combustíveis (tendo em vista o fim das desonerações e alterações nas bases de cálculo dessas contribuições trazidas pela Lei nº 14.592 e pelas Medidas Provisórias nº 1.159, 1.163, 1.175 e 1.178, de 2023); da exclusão do ICMS da base de cálculo dos créditos dessas contribuições

(conforme Lei 14.592/23); e do vencimento, nos meses de julho e de agosto de 2024, dos tributos inicialmente vencidos, respectivamente, nos meses de abril e de maio do referido ano, mas prorrogados para os contribuintes localizados em alguns municípios do Estado do Rio Grande do Sul, conforme Portaria RFB nº 415, de 2024.

O quadro a seguir apresenta a arrecadação dos principais itens e dos principais setores econômicos:

ARRECAÇÃO DA COFINS/PIS-PASEP
PERÍODO: JANEIRO A AGOSTO - 2024/2023
(A PREÇOS DE AGOSTO/2024 - IPCA)

UNIDADE: R\$ MILHÕES

DISCRIMINAÇÃO	ARRECAÇÃO		DIFERENÇAS	
	JAN-AGO/24 [A]	JAN-AGO/23 [B]	[A]-[B]	[A]/[B]%
IMPORTAÇÃO	76.298	63.592	12.706	19,98
ENTIDADES FINANCEIRAS	23.286	23.356	(70)	(0,30)
DEMAIS EMPRESAS	174.695	137.089	37.607	27,43
OUTROS	73.799	67.637	6.162	9,11
TOTAL	348.078	291.674	56.404	19,34

ARRECAÇÃO DA COFINS/PIS-PASEP POR DIVISÃO ECONÔMICA
PERÍODO: JANEIRO A AGOSTO - 2024/2023
(A PREÇOS DE AGOSTO/2024 - IPCA)

UNIDADE: R\$ MILHÕES

DIVISÃO ECONÔMICA (CNAE)	ARRECAÇÃO		DIFERENÇAS	
	JAN-AGO/24 [A]	JAN-AGO/23 [B]	[A]-[B]	[A]/[B]%
. COMBUSTÍVEIS	25.652	5.747	19.905	346,36
. COMÉRCIO ATACADISTA	41.602	31.751	9.851	31,03
. FABRICAÇÃO DE VEÍCULOS AUTOMOTORES	16.038	12.104	3.935	32,51
. COMÉRCIO VAREJISTA	19.224	16.971	2.253	13,28
. ELETRICIDADE	11.393	9.354	2.039	21,80
. SERV. DE ESCRIT., APOIO ADMINIST. E OUTROS SERV.	8.656	7.185	1.472	20,48
. FABRICAÇÃO DE BEBIDAS	4.314	2.898	1.415	48,84
. FABRICAÇÃO DE PRODUTOS QUÍMICOS	7.541	6.281	1.260	20,06
. ATIVID. DE PRESTAÇÃO DE SERVIÇOS DE INFORMAÇÃO	5.056	3.877	1.179	30,40
. ADMIN. PÚBLICA, DEFESA E SEGURIDADE SOCIAL	16.158	14.998	1.161	7,74
SUBTOTAL [A]	155.636	111.166	44.470	40,00
DEMAIS [B]	192.442	180.508	11.934	6,61
TOTAL [C]=[A]+[B]	348.078	291.674	56.404	19,34

- **Outras receitas administradas pela RFB (R\$ 25.247 milhões/-13,33%):** o desempenho da arrecadação pode ser explicado pela redução nominal de 84,34% na arrecadação do programa de redução de litigiosidade. Além disso, no período de maio a agosto de 2023 houve arrecadação de 4,38 bilhões do imposto de exportação sobre óleo bruto, a qual integrava essa agregação;

- **Receita previdenciária (R\$ 426.324 milhões/+5,65%):** a massa salarial habitual de dezembro de 2023 a julho de 2024, apurada pela PNAD Contínua – Mensal/IBGE em todas as regiões brasileiras, apresentou acréscimo nominal de 11,79% em relação a igual período dos anos anteriores. Com atualização pelo IPCA, há um aumento de 7,23%.

O Novo Cadastro Geral de Empregados e Desempregados (Novo Caged/MTE) apresentou, até o mês de julho de 2024, um saldo positivo de 1.492.214 empregos. A contribuição dos principais setores para esse resultado foi a seguinte: serviços (+798 mil postos), indústrias de transformação (+270 mil postos) e construção (+200 mil postos). Nos últimos doze meses, verificou-se um aumento de 1.776.677 postos de trabalho.

Destaca-se, além disso, o aumento real de 5,39% na arrecadação do Simples Nacional previdenciário de janeiro a agosto de 2024 em relação ao mesmo período de 2023, fato que tem influenciado positivamente na arrecadação das contribuições previdenciárias.

Houve crescimento de 13,53% no montante das compensações tributárias com débitos de receita previdenciária, em razão da Lei 13.670/18, no período de janeiro a agosto de 2024 em relação ao mesmo período do ano anterior.

Por fim, em maio de 2024 foi publicada a Portaria RFB nº 415 que postergou o pagamento da Contribuição Previdenciária para os municípios do Rio Grande do Sul declarados em estado de calamidade pública, em razão da enchente ocorrida. Contribuições Previdenciárias com vencimentos em abril, maio e junho de 2024 foram postergadas para julho, agosto e setembro de 2024, respectivamente.

III. RECEITAS ADMINISTRADAS PELA RFB - DESEMPENHO DA ARRECADAÇÃO DE AGOSTO DE 2024 EM RELAÇÃO A AGOSTO DE 2023 (Tabelas I e I-A).

A arrecadação das Receitas Administradas pela RFB apresentou, no mês de agosto de 2024, variação real (IPCA) de **+12,06%** em relação ao mesmo mês do ano anterior.

O resultado se deve, principalmente, ao bom desempenho das arrecadações da Cofins e do Pis/Pasep, da Contribuição Previdenciária, dos tributos sobre o comércio exterior e do IRRF-Residentes no Exterior.

Apresenta-se, a seguir, o desempenho da arrecadação por tributo e os principais fatores que concorreram para esse desempenho²:

- **Imposto de Importação (R\$ 6.936 milhões/+38,49%) e IPI-Vinculado (R\$ 2.734 milhões/+34,42%):** esse resultado decorre, principalmente, dos aumentos reais de 12,55% no valor em dólar (volume) das importações, de 13,24% na taxa média de câmbio, de 13,48% na alíquota média efetiva do I. Importação e de 9,46% na alíquota média efetiva do IPI-Vinculado;
- **IPI-Outros (R\$ 2.655 milhões/+11,81%):** o desempenho pode ser explicado, essencialmente, pela associação dos seguintes fatores: crescimento de 7,35% na produção industrial de julho de 2024 em comparação com julho de 2023 (Pesquisa Industrial Mensal - Produção Física/IBGE); prorrogação dos prazos para contribuintes localizados em municípios do Rio Grande do Sul atingidos pelas enchentes, conforme Portaria RFB nº 415/2024 (tributos com vencimento em maio/2024 foram postergados para agosto/2024); crescimento nominal de 5,87% nas compensações tributárias.

A seguir, quadro demonstrativo da arrecadação desse tributo, destacando os principais setores:

ARRECADAÇÃO DO IPI-OUTROS POR DIVISÃO ECONÔMICA
PERÍODO: AGOSTO - 2024/2023
(A PREÇOS DE AGOSTO/2024 - IPCA)

UNIDADE: R\$ MILHÕES

DIVISÃO ECONÔMICA (CNAE)	ARRECADAÇÃO		DIFERENÇAS	
	AGO/24 [A]	AGO/23 [B]	[A]-[B]	[A]/[B]%
. COMÉRCIO ATACADISTA	461	351	109	31,13
. FABRIC. DE PROD. DE BORRACHA E DE MAT. PLÁSTICO	344	300	44	14,83
. FABRICAÇÃO DE PRODUTOS QUÍMICOS	197	160	37	23,04
SUBTOTAL [A]	1.002	811	191	23,51
DEMAIS [B]	1.653	1.563	90	5,74
TOTAL [C]=[A]+[B]	2.655	2.374	280	11,81

² A informação inserida logo após a denominação do tributo, entre parêntesis, representa o valor da arrecadação no mês de agosto de 2024 e a variação real (IPCA), em relação ao mesmo mês do ano anterior.

- **IRPF (R\$ 5.887 milhões/+16,84%):** resultado que decorre, principalmente, do aumento real de 22,67% na arrecadação relativa às quotas-declaração, em função da postergação ocorrida para os contribuintes do Rio Grande do Sul, conforme disposto na Portaria RFB nº 415/24, assim como da arrecadação adicional de 229 milhões, referente à atualização de bens no exterior conforme disposto na Lei 14.754/23;

ARRECADAÇÃO DO IRPF
PERÍODO: AGOSTO - 2024/2023
(A PREÇOS DE AGOSTO/2024 - IPCA)

UNIDADE: R\$ MILHÕES

DISCRIMINAÇÃO	ARRECADAÇÃO		DIFERENÇAS	
	AGO/24 [A]	AGO/23 [B]	[A]-[B]	[A]/[B]%
QUOTAS-DECLARAÇÃO	3.278	2.672	606	22,67
GANHOS DE CAPITAL NA ALIENAÇÃO DE BENS	1.016	1.119	(103)	(9,22)
GANHOS LÍQUIDOS EM OPERAÇÕES EM BOLSA	95	101	(5)	(5,37)
CARNÊ-LEÃO	619	538	81	15,03
ATUALIZAÇÃO DE BENS E DIREITOS NO EXTERIOR	229	-	229	-
OUTROS	649	608	41	6,75
TOTAL	5.887	5.038	848	16,84

- **IRPJ (R\$ 19.192 milhões/-1,64%) e CSLL (R\$ 10.810 milhões/+5,96%):** esse resultado deve-se, basicamente, ao acréscimo real de 10,74% na arrecadação do balanço trimestral, de 5,43% no lucro presumido e de 47,25% na estimativa mensal das entidades financeiras, conjugado com um decréscimo real na estimativa mensal das empresas não financeiras de 8,11%.

Os quadros, a seguir, apresentam o desempenho da arrecadação dos principais itens do IRPJ e da CSLL, bem assim, dos setores que mais contribuíram para o resultado:

ARRECADAÇÃO DO IRPJ/CSLL
PERÍODO: AGOSTO - 2024/2023
(A PREÇOS DE AGOSTO/2024 - IPCA)

UNIDADE: R\$ MILHÕES

DISCRIMINAÇÃO	ARRECADAÇÃO		DIFERENÇAS	
	AGO/24 [A]	AGO/23 [B]	[A]-[B]	[A]/[B]%
ESTIMATIVA MENSAL	19.496	19.540	(43)	(0,22)
FINANCEIRA	4.101	2.785	1.316	47,25
DEMAIS	15.395	16.755	(1.359)	(8,11)
BALANÇO TRIMESTRAL	1.597	1.442	155	10,74
LUCRO PRESUMIDO	3.350	3.178	173	5,43
OUTROS	5.558	5.554	4	0,07
TOTAL	30.001	29.713	288	0,97

ARRECAÇÃO DO IRPJ/CSLL POR DIVISÃO ECONÔMICA
PERÍODO: AGOSTO - 2024/2023
(A PREÇOS DE AGOSTO/2024 - IPCA)

UNIDADE: R\$ MILHÕES

DIVISÃO ECONÔMICA (CNAE)	ARRECAÇÃO		DIFERENÇAS	
	AGO/24 [A]	AGO/23 [B]	[A]-[B]	[A]/[B]%
. ENTIDADES FINANCEIRAS	3.368	2.302	1.066	46,33
. FABRICAÇÃO DE VEÍCULOS AUTOMOTORES	800	463	337	72,66
. COMÉRCIO ATACADISTA	2.147	1.830	317	17,35
. ATIVIDADES AUXILIARES DO SETOR FINANCEIRO	1.235	931	304	32,69
. EXTRAÇÃO DE PETRÓLEO E GÁS NATURAL	707	416	291	69,91
. COMÉRCIO VAREJISTA	1.630	1.450	181	12,46
. FABRICAÇÃO DE PRODUTOS QUÍMICOS	564	385	179	46,32
. ARMAZENAMENTO E ATIVID. AUX. DOS TRANSPORTES	664	535	128	24,00
. COMÉRCIO E REPAR. DE VEÍC. AUTOMOT. E MOTOCICL.	771	668	103	15,40
. FABRIC. DE MÁQUINAS, APAR. E MATERIAIS ELÉTRICOS	234	146	88	60,59
SUBTOTAL [A]	12.121	9.126	2.994	32,81
DEMAIS [B]	17.881	20.587	(2.707)	(13,15)
TOTAL [C]=[A]+[B]	30.001	29.713	288	0,97

- **IRRF-Rendimentos do Trabalho (R\$ 15.423 milhões/+8,04%):** o resultado reflete, principalmente, o acréscimo real na arrecadação relativa aos “Rendimentos do Trabalho Assalariado” (+9,94%) e à queda real na arrecadação de “Aposentadoria do Regime Geral ou do Servidor Público” (-4,87%);
- **IRRF-Rendimentos de Capital (R\$ 9.541 milhões/+33,76%):** resultado explicado, principalmente, pelo acréscimo nominal de 51,70% na arrecadação do item “Aplicação de Renda Fixa (PF e PJ);
- **IRRF-Rendimentos de Residentes no Exterior (R\$ 6.080 milhões/+68,77%):** o resultado foi influenciado pelos acréscimos reais de 128,11% na arrecadação do item “Rendimentos do Trabalho”, de 47,59% na arrecadação do item “Royalties e Assistência Técnica”, e de 97,67% na arrecadação do item “Juros sobre Capital Próprio”;
- **IRRF-Outros Rendimentos (R\$ 1.769 milhões/+23,63%):** desempenho explicado pelos acréscimos reais de 51,24% no item “Prêmios obtidos em concursos e sorteios”, e de 9,78% na arrecadação do item “Remuneração de serviços prestados por pessoa jurídica”;
- **IOF (R\$ 5.928 milhões/+14,71%):** a arrecadação de agosto de 2024 foi influenciada, substancialmente, pelas operações de crédito, seguros e relativas à saída de moeda estrangeira.

ARRECAÇÃO DO IOF
PERÍODO: AGOSTO - 2024/2023
(A PREÇOS DE AGOSTO/2024 - IPCA)

UNIDADE: R\$ MILHÕES

DISCRIMINAÇÃO	ARRECAÇÃO		DIFERENÇAS	
	AGO/24 [A]	AGO/23 [B]	[A]-[B]	[A]/[B]%
OPERAÇÕES DE CRÉDITO - PESSOA JURÍDICA	1.202	1.013	189	18,66
OPERAÇÕES DE CRÉDITO - PESSOA FÍSICA	2.785	2.412	373	15,47
OPERAÇÕES DE CÂMBIO - SAÍDA DE MOEDA	584	474	110	23,20
OPERAÇÕES DE CÂMBIO - ENTRADA DE MOEDA	166	160	6	3,93
SUBTOTAL [A]	4.737	4.059	678	16,72
TÍTULOS OU VALORES MOBILIÁRIOS	286	327	(41)	(12,45)
IOF – SEGUROS	870	756	114	15,04
DEMAIS	35	27	9	31,85
SUBTOTAL [B]	1.191	1.110	82	7,35
TOTAL	5.928	5.168	760	14,71

- **Cofins (R\$ 35.929 milhões/+19,45%) e PIS/Pasep (R\$ 9.747 milhões/+21,73%):** esse resultado decorreu, fundamentalmente, da conjugação dos seguintes fatores: do aumento real de 7,21% no volume de vendas (PMC-IBGE) e de 4,31% no volume de serviços (PMS-IBGE) entre julho de 2024 e julho de 2023; do crescimento da arrecadação relativa ao setor de combustíveis, tendo em vista as desonerações dessas contribuições, em relação ao diesel e ao biodiesel, trazidas pelas Medidas Provisórias nº 1.175 e 1.178, de 2023; da exclusão do ICMS da base de cálculo dos créditos dessas contribuições, conforme Lei 14.592/23; e, por fim, do vencimento, no mês de agosto de 2024, dos tributos inicialmente vencidos no mês de maio do referido ano, mas prorrogados para os contribuintes localizados em alguns municípios do Estado do Rio Grande do Sul, conforme Portaria RFB nº 415, de 2024. O quadro a seguir apresenta a arrecadação dos principais itens e dos principais setores econômicos:

ARRECAÇÃO DA COFINS/PIS-PASEP
PERÍODO: AGOSTO - 2024/2023
(A PREÇOS DE AGOSTO/2024 - IPCA)

UNIDADE: R\$ MILHÕES

DISCRIMINAÇÃO	ARRECAÇÃO		DIFERENÇAS	
	AGO/24 [A]	AGO/23 [B]	[A]-[B]	[A]/[B]%
IMPORTAÇÃO	10.788	8.102	2.686	33,16
ENTIDADES FINANCEIRAS	2.754	3.167	(413)	(13,04)
DEMAIS EMPRESAS	22.308	17.594	4.714	26,79
OUTROS	9.826	9.223	603	6,54
TOTAL	45.676	38.085	7.591	19,93

ARRECAÇÃO DA COFINS/PIS-PASEP POR DIVISÃO ECONÔMICA
PERÍODO: AGOSTO - 2024/2023
(A PREÇOS DE AGOSTO/2024 - IPCA)

UNIDADE: R\$ MILHÕES

DIVISÃO ECONÔMICA (CNAE)	ARRECAÇÃO		DIFERENÇAS	
	AGO/24 [A]	AGO/23 [B]	[A]-[B]	[A]/[B]%
. COMBUSTÍVEIS	3.976	1.686	2.291	135,91
. COMÉRCIO ATACADISTA	5.596	4.564	1.033	22,63
. FABRICAÇÃO DE VEÍCULOS AUTOMOTORES	2.280	1.787	493	27,57
. FABRICAÇÃO DE PRODUTOS QUÍMICOS	1.083	746	338	45,30
. ADMIN. PÚBLICA, DEFESA E SEGURIDADE SOCIAL	2.046	1.757	289	16,43
. COMÉRCIO VAREJISTA	2.476	2.249	226	10,07
. ATIVID. DE PRESTAÇÃO DE SERVIÇOS DE INFORMAÇÃO	659	443	216	48,63
. SERV. DE ESCRIT., APOIO ADMINIST. E OUTROS SERV.	1.098	894	204	22,81
. TRANSPORTE TERRESTRE	1.059	887	172	19,37
. CONSTRUÇÃO DE EDIFÍCIOS	692	534	158	29,61
SUBTOTAL [A]	20.964	15.546	5.419	34,86
DEMAIS [B]	24.711	22.539	2.172	9,64
TOTAL [C]=[A]+[B]	45.676	38.085	7.591	19,93

- **Outras receitas administradas pela RFB (R\$ 2.846 milhões/-39,55%):** resultado é explicado, principalmente, pelo decréscimo nominal de 94,32% na arrecadação do programa de redução de litigiosidade. Além disso, em agosto de 2023 integrou essa agregação o imposto de exportação de óleo bruto, no montante de 827 milhões;
- **Receita previdenciária (R\$ 54.700 milhões/+6,99%):** a massa salarial habitual de julho de 2024 em relação a julho de 2023, apurada pela PNAD Contínua – Mensal/IBGE, em todas as regiões brasileiras, apresentou crescimento nominal de 14,53%. Com atualização pelo IPCA, há um aumento de 9,60%.

O Novo Cadastro Geral de Empregados e Desempregados (Novo Caged/MTE) apresentou, para o mês de julho de 2024, um saldo positivo de 188.021 empregos. A contribuição dos principais setores para esse resultado foi a seguinte: serviços (+79 mil postos), indústrias de transformação (+46 mil postos) e comércio (+33 mil postos).

Destaca-se, além disso, o aumento real de 4,11% na arrecadação do Simples Nacional previdenciário de agosto de 2024 em relação a agosto de 2023, fato que tem influenciado positivamente na arrecadação das contribuições previdenciárias.

Houve crescimento de 12,42% no montante das compensações tributárias com débitos de receita previdenciária, em razão da Lei 13.670/18, de agosto de 2024 em relação a agosto de 2023.

Por fim, em maio de 2024 foi publicada a Portaria RFB nº 415 que postergou o pagamento da Contribuição Previdenciária para os municípios do Rio Grande do Sul declarados em estado de calamidade pública, em razão da enchente ocorrida. Contribuição Previdenciária com vencimento em maio/24 foi postergada para agosto/24.

IV. RECEITAS ADMINISTRADAS PELA RFB - DESEMPENHO DA ARRECADAÇÃO DE AGOSTO DE 2024 EM RELAÇÃO A JULHO DE 2024 (Tabelas I e I-A).

A arrecadação das Receitas Administradas pela RFB apresentou, no mês de agosto de 2024, variação real (IPCA) de **-9,14%** em relação ao mês anterior. Esse resultado é explicado, principalmente, por fatores sazonais, tais como o pagamento, em julho, da 1ª cota ou cota única referente à apuração trimestral do Lucro Presumido e do Balanço Trimestral.

V. ARRECAÇÃO POR BASES DE INCIDÊNCIA

ARRECAÇÃO DAS RECEITAS ADMINISTRADAS PELA RFB POR BASE DE INCIDÊNCIA

PERÍODO: 2021 A 2023 E JANEIRO A AGOSTO DE 2024

(A PREÇOS DE AGOSTO/2024 - IPCA)

UNIDADE: R\$ MILHÕES

DISCRIMINAÇÃO	2021		2022		2023		2024	
	VALOR	%	VALOR	%	VALOR	%	VALOR	%
TRIBUTOS SOBRE RENDA E PROPRIEDADE	824.086	38,50	961.275	42,11	949.126	41,16	690.813	41,59
TRIBUTOS SOBRE FOLHA DE SALÁRIOS	629.798	29,42	659.323	28,89	687.566	29,82	459.771	27,68
TRIBUTOS SOBRE BENS E SERVIÇOS	595.611	27,83	566.809	24,83	567.257	24,60	441.451	26,58
TRIBUTOS SOBRE TRANSAÇÕES FINANCEIRAS	57.855	2,70	64.268	2,82	64.004	2,78	43.722	2,63
OUTROS	33.058	1,54	30.894	1,35	37.899	1,64	25.235	1,52
TOTAL	2.140.407	100,00	2.282.570	100,00	2.305.851	100,00	1.660.991	100,00

O exame da tabela acima demonstra um aumento gradual na participação dos tributos sobre renda e propriedade na arrecadação total e uma queda gradual na participação dos tributos sobre folha de salários e bens e serviços. O aumento da participação dos tributos sobre renda e propriedade pode ser, em grande parte, explicado pelo ciclo de alta do preço de commodities ligadas à extração mineral e exploração de petróleo, principalmente a partir de 2020. Já os tributos sobre folha de salários e bens e serviços viram suas bases de incidência encolherem em função da pandemia de coronavírus ocorrida a partir de 2020. Além disso, observa-se que em 2020 houve redução de alíquotas nas operações de crédito, acarretando a queda na participação dos tributos sobre transações financeiras no total da arrecadação federal. Por fim, cabe esclarecer que a base sobre renda e propriedade, no início do ano, é positivamente afetada pelo ajuste do IRPJ/CSLL efetuado pelas empresas optantes pelo recolhimento por meio de estimativa mensal.

(*) ANEXO METODOLÓGICO – ARRECAÇÃO POR BASES DE INCIDÊNCIA

O presente anexo tem como objetivo apresentar a metodologia empregada na análise da Arrecadação por Bases de Incidência, que passa, a partir de agora, a fazer parte da nota de arrecadação mensal elaborada pela Secretaria da Receita Federal do Brasil (RFB).

O primeiro ponto importante a ser destacado é que essa apresentação não segue a metodologia de cálculo adotada no estudo da Carga Tributária que vem sendo elaborado pela RFB desde 1995. No estudo da Carga Tributária, uma premissa básica adotada é que o enfoque econômico sempre deve prevalecer sobre o enfoque jurídico, de forma que qualquer pagamento efetuado pelo contribuinte que seja compulsório, mesmo que sem natureza jurídica de tributo, será levado em conta. Esse é o caso, por exemplo, do Fundo de Garantia por Tempo de Serviço (FGTS) e do Salário-Família. Outro enfoque adotado no estudo da Carga é que dos pagamentos compulsórios são excluídos aqueles que configuram penalidade, sanção ou outros acréscimos legais.

No caso da análise da arrecadação por base de incidência, serão considerados somente os tributos administrados pela RFB, aí consideradas as receitas compulsórias decorrentes dos acréscimos legais para cada tributo. O motivo para inclusão é o fato dos acréscimos legais refletirem não só a mesma natureza jurídica do tributo, como também um esforço fiscal efetivo do Estado na busca dos tributos pagos a destempo.

Esses dois pontos relevantes são suficientes para mostrar ao leitor que não haverá uma comparabilidade direta e imediata entre as informações produzidas, devendo-se sempre estar atento aos caminhos adotados em cada estudo. As demais diferenças adotadas serão comentadas a seguir para cada base de incidência apresentada, quando for o caso.

As bases de incidência escolhidas serão as mesmas do estudo da Carga Tributária, com a única diferença que à base Renda será adicionada a base Propriedade, uma vez que o único tributo sobre a propriedade de competência da União é Imposto sobre a Propriedade Territorial Rural (ITR), cuja arrecadação não é expressiva frente aos demais tributos. Desse modo, as bases de incidência escolhidas em nosso enfoque serão:

1. Tributos sobre Renda e Propriedade;
2. Tributos sobre Folha de Salários;
3. Tributos sobre Bens e Serviços;
4. Tributos sobre Transações Financeiras; e
5. Outros Tributos.

A seguir são apresentadas as agregações a cada uma das bases de incidência apresentadas.

1. Tributos sobre Renda e Propriedade

Essa base de incidência é composta pelos seguintes tributos: Imposto de Renda da Pessoa Física, Imposto de Renda da Pessoa Jurídica, Contribuição Social sobre o Lucro Líquido, Imposto de Renda Retido na Fonte em todas as suas modalidades (Trabalho, Capital, Residentes no Exterior e Outros), Contribuições sobre Concursos sobre Prognósticos e Imposto sobre a Propriedade Territorial Rural. Uma diferença relevante a ser apontada em relação ao estudo da Carga Tributária é que no item referente ao Imposto de Renda da Pessoa Jurídica foi mantida a arrecadação relativa ao Lucro Presumido. Ainda que a base de cálculo desse tributo seja a receita bruta da empresa, entende-se que as alíquotas aplicáveis refletem, de alguma maneira, a lucratividade do negócio.

2. Tributos sobre Folha de Salários

Essa base de incidência é composta pelos seguintes tributos: Contribuições Previdenciárias (Contribuições sobre Empresas em Geral e Contribuições destinadas a outras entidades ou fundos); e Contribuições ao PIS-Folha/Pasep e Contribuição para o Plano de Seguridade Social do Servidor (CPSS).

3. Tributos sobre Bens e Serviços

Essa base de incidência é composta pelos seguintes tributos: Contribuição para o Financiamento da Seguridade Social (Cofins); a Contribuição para o Programa de Integração Social (PIS), exceto a incidente sobre Folha de Salários; Imposto sobre Produtos Industrializados (IPI) em todas as suas modalidades (Bebidas, Fumo, Automóveis, Vinculado à Importação e Outros); Tributos sobre o Comércio Exterior (Imposto de Importação, e Imposto de Exportação); CIDE-Combustíveis e Contribuições Previdenciárias sobre o faturamento.

4. Tributos sobre Transações Financeiras;

Essa base de incidência é composta pelos seguintes tributos: IOF (Imposto sobre Operações de Crédito, Câmbio e Seguro, ou relativas a Títulos ou Valores Mobiliários) e CPMF (Contribuição Provisória sobre Movimentação Financeira), com arrecadação residual relativa a fatos geradores pretéritos.

5. Outros Tributos.

Essa base de incidência é composta pelos seguintes tributos: Todos os tributos não classificados nas bases de incidência anteriores, como, por exemplo: CIDE-Remessas, Contribuição sobre Lojas Francas e Selos de Controle, Depósitos Judiciais e Receitas da Dívida Ativa não pertencentes às bases de incidência anteriores.

Receitas de Parcelamento

Como regra, a receita de parcelamento de débitos vencidos deve ser alocada na categoria em que se enquadra o respectivo tributo. No caso dos parcelamentos que englobem mais de um tributo e cujo pagamento possa ser distribuído entre eles, adota-se a regra de alocação correspondente. Caso não seja possível alocar junto ao respectivo tributo, os valores pagos decorrentes de parcelamento foram incluídos na categoria Outros Tributos.

Receitas do Simples-Nacional

As Receitas arrecadadas pelo Simples-Nacional serão alocadas nos respectivos tributos de acordo com a classificação dada pela legislação vigente. Portanto, ao contrário do estudo da Carga Tributária, que aloca a arrecadação total do Simples-Nacional na base de bens e serviços, em nossa metodologia estará alocada aos respectivos tributos.

VI. INFORMAÇÕES ADICIONAIS

a) Parcelamentos

a.1) Refis

O quadro a seguir mostra a evolução da arrecadação do REFIS, referente aos impostos e contribuições administrados pela RFB, no ano de 2023 e nos meses de janeiro a agosto de 2024.

ARRECAÇÃO DO REFIS
PERÍODO: 2023 E JANEIRO A AGOSTO DE 2024
(A PREÇOS CORRENTES)

UNIDADE: R\$ MILHÕES

MÊS	ARRECAÇÃO
JAN-DEZ 2023	111
JAN	18
FEV	11
MAR	12
ABR	11
MAI	8
JUN	10
JUL	5
AGO	11
JAN-AGO 2024	86

a.2) Parcelamento - Lei 11.941/09 (códigos específicos)

O quadro a seguir mostra a arrecadação relativa ao parcelamento, em conformidade com a Lei 11.941/09.

ARRECAÇÃO CONFORME LEI Nº 11.941/09
PERÍODO: 2009 A 2023 E JANEIRO A AGOSTO DE 2024
(A PREÇOS CORRENTES)

UNIDADE: R\$ MILHÕES

MÊS	PREVIDENCIÁRIA	DEMAIS	TOTAL
JAN-DEZ 2009	730	4.008	4.739
JAN-DEZ 2010	2.091	5.598	7.690
JAN-DEZ 2011	3.907	17.112	21.019
JAN-DEZ 2012	3.960	12.600	16.560
JAN-DEZ 2013	3.493	10.439	13.932
JAN-DEZ 2014	3.112	10.056	13.168
JAN-DEZ 2015	1.836	4.718	6.554
JAN-DEZ 2016	1.695	4.372	6.066
JAN-DEZ 2017	1.569	3.702	5.271
JAN-DEZ 2018	1.258	2.941	4.199
JAN-DEZ 2019	1.142	3.118	4.261
JAN-DEZ 2020	1.020	2.370	3.390
JAN-DEZ 2021	975	2.154	3.129
JAN-DEZ 2022	913	2.069	2.982
JAN-DEZ 2023	854	1.902	2.757
JAN	60	148	209
FEV	58	146	204
MAR	61	145	206
ABR	62	151	214
MAI	55	139	194
JUN	61	135	196
JUL	67	190	256
AGO	155	110	265
JAN-AGO 2024	579	1.165	1.744

a.3) Parcelamento - Lei 12.865/13

O quadro a seguir mostra a arrecadação relativa ao parcelamento instituído pela Lei 12.865/13.

ARRECAÇÃO CONFORME LEI Nº 12.865/13
PERÍODO: 2013 A 2023 E JANEIRO A AGOSTO DE 2024
(A PREÇOS CORRENTES)

UNIDADE: R\$ MILHÕES

MÊS	PREVIDENCIÁRIA	DEMAIS			TOTAL GERAL
		REABERTURA LEI 11.941/09	OUTRAS MODALIDADES	TOTAL	
OUT-DEZ 2013	175	1.247	20.363	21.610	21.786
JAN-DEZ 2014	611	2.973	2.023	4.996	5.607
JAN-DEZ 2015	485	1.779	1.335	3.114	3.599
JAN-DEZ 2016	422	1.484	1.468	2.952	3.374
JAN-DEZ 2017	349	1.201	1.591	2.792	3.141
JAN-DEZ 2018	280	944	1.811	2.755	3.035
JAN-DEZ 2019	223	695	1.732	2.427	2.650
JAN-DEZ 2020	184	557	1.772	2.329	2.513
JAN-DEZ 2021	176	521	1.800	2.321	2.498
JAN-DEZ 2022	248	493	1.880	2.372	2.621
JAN-DEZ 2023	153	454	2.016	2.470	2.623
JAN	12	34	174	208	221
FEV	12	34	175	209	221
MAR	12	33	176	208	220
ABR	13	80	176	256	269
MAI	11	31	177	208	219
JUN	12	31	178	209	222
JUL	13	31	179	210	222
AGO	12	33	179	212	224
JAN-AGO 2024	96	307	1.414	1.721	1.817

a.4) Parcelamento - Lei 12.996/14

O quadro a seguir mostra a arrecadação relativa ao parcelamento instituído pela Lei 12.996/14.

ARRECAÇÃO CONFORME LEI Nº 12.996/14
PERÍODO: 2014 A 2023 E JANEIRO A AGOSTO DE 2024
(A PREÇOS CORRENTES)

UNIDADE: R\$ MILHÕES

MÊS	PREVIDENCIÁRIA	DEMAIS	TOTAL
JUL-DEZ 2014	3.336	9.668	13.003
JAN-DEZ 2015	1.926	9.362	11.288
JAN-DEZ 2016	1.864	5.073	6.937
JAN-DEZ 2017	1.014	2.986	4.000
JAN-DEZ 2018	749	2.200	2.949
JAN-DEZ 2019	662	1.773	2.435
JAN-DEZ 2020	494	1.264	1.757
JAN-DEZ 2021	455	1.172	1.628
JAN-DEZ 2022	420	1.122	1.542
JAN-DEZ 2023	403	1.092	1.495
JAN	32	97	129
FEV	36	90	125
MAR	33	90	123
ABR	35	91	127
MAI	32	85	117
JUN	40	88	127
JUL	32	88	120
AGO	32	92	124
JAN-AGO 2024	271	721	993

a.5) Parcelamento - Lei 13.496/17

O quadro a seguir mostra a arrecadação relativa ao parcelamento instituído pela Lei 13.496/17.

ARRECAÇÃO CONFORME LEI Nº 13.496/17
PERÍODO: 2017 A 2023 E JANEIRO A AGOSTO DE 2024
(A PREÇOS CORRENTES)

UNIDADE: R\$ MILHÕES

MÊS	PREVIDENCIÁRIA	DEMAIS	TOTAL
JAN-DEZ 2017	2.338	16.262	18.600
JAN-DEZ 2018	1.404	12.897	14.300
JAN-DEZ 2019	343	4.617	4.960
JAN-DEZ 2020	268	3.758	4.027
JAN-DEZ 2021	261	3.704	3.965
JAN-DEZ 2022	231	3.414	3.646
JAN-DEZ 2023	338	3.524	3.862
JAN	18	264	282
FEV	18	259	276
MAR	18	249	267
ABR	18	287	305
MAI	17	242	259
JUN	17	238	255
JUL	19	267	286
AGO	18	260	279
JAN-AGO 2024	142	2.066	2.208

b) Simples-Nacional

O quadro a seguir mostra a arrecadação relativa ao Simples-Nacional, instituído pela Lei Complementar 123, de 14 de dezembro de 2006.

ARRECAÇÃO DO SIMPLES
PERÍODO: JANEIRO A AGOSTO - 2024/2023
(A PREÇOS CORRENTES)

UNIDADE: R\$ MILHÕES

MÊS	SIMPLES							
	RFB		ICMS		ISS		TOTAL	
	2024	2023	2024	2023	2024	2023	2024	2023
JAN	13.643	12.247	2.346	2.139	1.971	1.699	17.961	16.085
FEV	10.595	9.498	1.746	1.603	1.580	1.330	13.921	12.432
MAR	10.621	9.689	1.720	1.580	1.599	1.376	13.940	12.645
ABR	11.225	10.552	1.850	1.780	1.650	1.486	14.725	13.818
MAI	11.356	10.386	1.842	1.703	1.705	1.471	14.903	13.559
JUN	11.732	10.977	1.961	1.868	1.737	1.550	15.429	14.394
JUL	12.306	11.036	2.050	1.847	1.807	1.577	16.163	14.460
AGO	12.515	11.589	2.091	1.952	1.854	1.650	16.460	15.192
JAN-AGO	93.994	85.973	15.605	14.473	13.903	12.139	123.502	112.585

c) Decomposição da arrecadação do IRPJ

ARRECAÇÃO DO IRPJ
PERÍODO: 2023 E JANEIRO A AGOSTO DE 2024
(A PREÇOS CORRENTES)

UNIDADE: R\$ MILHÕES

MÊS	LUCRO REAL		LUCRO PRESUMIDO		SIMPLES NACIONAL		OUTROS		TOTAL	
	VALOR	%	VALOR	%	VALOR	%	VALOR	%	VALOR	%
JAN-DEZ 2023	206.169	68,65	60.931	20,29	13.932	4,64	19.302	6,43	300.334	100,00
JAN	42.932	72,75	12.971	21,98	1.434	2,43	1.672	2,83	59.009	100,00
FEV	16.507	77,99	2.100	9,92	1.078	5,09	1.482	7,00	21.167	100,00
MAR	15.146	75,85	1.858	9,30	1.102	5,52	1.862	9,33	19.968	100,00
ABR	20.326	56,96	11.856	33,23	1.164	3,26	2.338	6,55	35.684	100,00
MAI	12.431	72,20	1.936	11,25	1.179	6,85	1.671	9,70	17.217	100,00
JUN	12.223	72,13	1.717	10,13	1.238	7,30	1.767	10,43	16.945	100,00
JUL	17.708	51,88	13.010	38,12	1.300	3,81	2.112	6,19	34.129	100,00
AGO	13.828	72,05	2.189	11,40	1.321	6,88	1.854	9,66	19.192	100,00
JAN-AGO 2024	151.101	67,66	47.637	21,33	9.814	4,39	14.758	6,61	223.310	100,00

d) Arrecadação dos rendimentos de capital

ARRECADÇÃO DE IRRF-RENDIMENTOS DE CAPITAL
PERÍODO: JANEIRO A AGOSTO - 2024/2023
(A PREÇOS CORRENTES)

UNIDADE: R\$ MILHÕES

MÊS	FUNDOS DE RENDA FIXA		OPERAÇÕES DE SWAP		JUROS REMUN. CAP. PRÓPRIO		APLICAÇÃO DE RENDA FIXA (PF e PJ)		OUTRAS		TOTAL	
	2024	2023	2024	2023	2024	2023	2024	2023	2024	2023	2024	2023
JAN	807	2.169	458	121	2.323	2.229	4.169	4.198	6.347	2.129	14.104	10.847
FEV	1.070	1.004	71	94	176	101	4.058	3.706	5.731	1.821	11.107	6.726
MAR	1.095	1.243	136	152	193	181	3.962	3.603	5.122	1.613	10.508	6.792
ABR	1.373	1.473	269	203	880	923	3.861	4.041	2.032	1.780	8.414	8.420
MAI	1.300	1.517	204	156	166	312	3.963	3.776	2.585	1.666	8.217	7.427
JUN	12.430	10.932	315	254	750	649	4.066	3.717	2.384	1.828	19.945	17.380
JUL	688	950	319	200	1.131	1.036	4.213	4.370	2.402	1.915	8.753	8.470
AGO	1.111	1.095	260	146	226	243	5.575	3.675	2.370	1.684	9.541	6.843
JAN-AGO	19.874	20.383	2.033	1.326	5.844	5.674	33.866	31.086	28.972	14.437	90.589	72.905
VAR. % 2024/2023	-2,50		53,29		3,00		8,94		100,69		24,26	

e) Arrecadação previdenciária - repasses

A tabela a seguir apresenta a receita previdenciária, proveniente de repasses, para o período de janeiro a agosto dos anos de 2023 e 2024.

ARRECADÇÃO PREVIDENCIÁRIA - REPASSES
PERÍODO: JANEIRO A AGOSTO - 2024/2023
(A PREÇOS CORRENTES)

UNIDADE: R\$ MILHÕES

REPASSES	ARRECADÇÃO		DIFERENÇAS	
	JAN-AGO/2024 [A]	JAN-AGO/2023 [B]	[A]-[B]	[A]/[B] (IPCA)
SIMPLES /PAES/PAEX	55.615	50.647	4.968	5,39
Parcelamentos	822	1.147	(325)	(31,15)
Programa de Recuperação Fiscal - REFIS	26	41	(15)	(39,24)
Outros	-	-	-	-
TOTAL REPASSES	56.464	51.835	4.628	4,55

f) Receitas administradas por outros órgãos
ARRECADAÇÃO DAS RECEITAS ADMINISTRADAS POR OUTROS ÓRGÃOS
PERÍODO: JANEIRO A AGOSTO - 2024/2023
(A PREÇOS DE AGOSTO/2024 - IPCA)

UNIDADE: R\$ MILHÕES

DISCRIMINAÇÃO	ARRECADAÇÃO		DIFERENÇAS	
	JAN-AGO/24 [A]	JAN-AGO/23 [B]	[A]-[B]	[A]/[B]%
ROYALTIES	50.734	52.642	(1.908)	(3,62)
OUTROS	36.082	25.895	10.187	39,34
TOTAL	86.815	78.536	8.279	10,54

g) Desonerações Tributárias
DESONERAÇÕES TRIBUTÁRIAS
PERÍODO: AGOSTO - 2024/2023
(A PREÇOS CORRENTES)

UNIDADE: R\$ MILHÕES

DISCRIMINAÇÃO	2024 [A]	2023 [B]	[A] - [B]
PIS-Cofins Combustíveis	-	3.750	(3.750)
Cesta Básica	55	53	2
Transporte Coletivo	55	53	2
Entidades Beneficentes - Cebas	115	110	5
Lucro Presumido	148	142	6
IPI-Total	169	162	7
IRPF-Transportadores	179	172	7
Rota 2030	193	185	8
Depreciação Acelerada BK	197	189	8
Tributação PLR	275	264	11
Planos de Saúde	279	267	11
IPI-Desoneração linear	1.981	1.900	81
Folha de Salários	1.876	775	1.101
Outros	4.659	4.469	189
TOTAL	10.181	12.492	(2.311)

Obs: Tabela refere-se ao impacto em 2024 e 2023 das desonerações instituídas desde 2010.

DESONERAÇÕES TRIBUTÁRIAS
PERÍODO: JANEIRO A AGOSTO - 2024/2023
(A PREÇOS CORRENTES)

UNIDADE: R\$ MILHÕES

DISCRIMINAÇÃO	2024 [A]	2023 [B]	[A] - [B]
PIS-Cofins Combustíveis	2.000	30.000	(28.000)
Cesta Básica	440	423	18
Transporte Coletivo	440	423	18
Entidades Beneficentes - Cebas	921	884	37
Lucro Presumido	1.187	1.140	48
IPI-Total	1.353	1.298	54
IRPF-Transportadores	1.431	1.373	58
Rota 2030	1.545	1.483	62
Depreciação Acelerada BK	1.576	1.513	63
Tributação PLR	2.199	2.111	88
Planos de Saúde	2.229	2.139	90
IPI-Desoneração linear	15.837	15.200	637
Folha de Salários	14.119	6.147	7.971
Outros	37.252	35.755	1.498
TOTAL	82.529	99.888	(17.359)

Obs: Tabela refere-se ao impacto em 2024 e 2023 das desonerações instituídas desde 2010.

ANEXOS

TABELA I
ARRECAÇÃO DAS RECEITAS FEDERAIS
PERÍODO: JULHO E AGOSTO DE 2024 E AGOSTO DE 2023
(A PREÇOS CORRENTES)

UNIDADE: R\$ MILHÕES

RECEITAS	2024		2023	VARIACÃO (%)	
	AGOSTO	JULHO	AGOSTO	AGO/24 JUL/24	AGO/24 AGO/23
IMPOSTO SOBRE IMPORTAÇÃO	6.936	6.673	4.804	3,94	44,36
I.P.I-TOTAL	6.815	6.748	4.965	0,99	37,26
I.P.I-FUMO	840	695	159	20,82	430,03
I.P.I-BEBIDAS	216	173	191	25,20	13,47
I.P.I-AUTOMÓVEIS	369	624	387	(40,81)	(4,49)
I.P.I-VINCULADO À IMPORTAÇÃO	2.734	2.523	1.952	8,37	40,11
I.P.I-OUTROS	2.655	2.733	2.278	(2,86)	16,55
IMPOSTO SOBRE A RENDA-TOTAL	57.891	71.901	48.919	(19,48)	18,34
I.RENDA-PESSOA FÍSICA	5.887	5.354	4.833	9,94	21,79
I.RENDA-PESSOA JURÍDICA	19.192	34.129	18.718	(43,77)	2,53
ENTIDADES FINANCEIRAS	2.441	1.938	1.670	25,96	46,19
DEMAIS EMPRESAS	16.750	32.191	17.048	(47,97)	(1,75)
I.RENDA-RETIDO NA FONTE	32.813	32.417	25.367	1,22	29,35
I.R.R.F-RENDIMENTOS DO TRABALHO	15.423	16.093	13.695	(4,16)	12,62
I.R.R.F-RENDIMENTOS DE CAPITAL	9.541	8.753	6.843	9,00	39,43
I.R.R.F-RENDIMENTOS DE RESIDENTES NO EXTERIOR	6.080	5.641	3.456	7,78	75,92
I.R.R.F-OUTROS RENDIMENTOS	1.769	1.930	1.373	(8,35)	28,87
IOF - I. S/ OPERAÇÕES FINANCEIRAS	5.928	5.509	4.958	7,61	19,57
ITR - I. TERRITORIAL RURAL	89	46	79	93,45	12,50
COFINS - CONTRIB. P/ A SEGURIDADE SOCIAL	35.929	35.745	28.855	0,52	24,51
ENTIDADES FINANCEIRAS	2.367	2.448	2.660	(3,31)	(11,03)
DEMAIS EMPRESAS	33.562	33.297	26.195	0,80	28,12
CONTRIBUIÇÃO PARA O PIS/PASEP	9.747	9.515	7.681	2,43	26,88
ENTIDADES FINANCEIRAS	387	403	378	(3,89)	2,40
DEMAIS EMPRESAS	9.360	9.113	7.304	2,71	28,15
CSLL - CONTRIB. SOCIAL S/ LUCRO LÍQUIDO	10.810	18.020	9.787	(40,01)	10,45
ENTIDADES FINANCEIRAS	1.664	1.238	1.031	34,35	61,38
DEMAIS EMPRESAS	9.146	16.782	8.756	(45,50)	4,45
CIDE-COMBUSTÍVEIS	253	262	274	(3,27)	(7,64)
PSS - CONTRIB. DO PLANO DE SEGURIDADE DO SERVIDOR	3.176	3.150	3.148	0,84	0,89
OUTRAS RECEITAS ADMINISTRADAS	2.846	3.664	4.517	(22,31)	(36,99)
SUBTOTAL [A]	140.420	161.233	117.989	(12,91)	19,01
RECEITA PREVIDENCIÁRIA [B]	54.700	53.559	49.047	2,13	11,53
ADMINISTRADAS PELA RFB [C]=[A]+[B]	195.120	214.792	167.036	(9,16)	16,81
ADMINISTRADAS POR OUTROS ÓRGÃOS [D]	6.502	16.252	5.749	(59,99)	13,10
TOTAL GERAL [E]=[C]+[D]	201.622	231.044	172.785	(12,73)	16,69

TABELA I-A
ARRECAÇÃO DAS RECEITAS FEDERAIS
PERÍODO: JULHO E AGOSTO DE 2024 E AGOSTO DE 2023
(A PREÇOS DE AGOSTO/2024 - IPCA)

UNIDADE: R\$ MILHÕES

RECEITAS	2024		2023	VARIACÃO (%)	
	AGOSTO	JULHO	AGOSTO	AGO/24 JUL/24	AGO/24 AGO/23
IMPOSTO SOBRE IMPORTAÇÃO	6.936	6.671	5.008	3,96	38,49
I.P.I-TOTAL	6.815	6.747	5.176	1,01	31,68
I.P.I-FUMO	840	695	165	20,84	408,48
I.P.I-BEBIDAS	216	173	199	25,22	8,85
I.P.I-AUTOMÓVEIS	369	624	403	(40,80)	(8,37)
I.P.I-VINCULADO À IMPORTAÇÃO	2.734	2.523	2.034	8,39	34,42
I.P.I-OUTROS	2.655	2.733	2.374	(2,84)	11,81
IMPOSTO SOBRE A RENDA-TOTAL	57.891	71.887	50.992	(19,47)	13,53
I.RENDA-PESSOA FÍSICA	5.887	5.353	5.038	9,96	16,84
I.RENDA-PESSOA JURÍDICA	19.192	34.123	19.512	(43,76)	(1,64)
ENTIDADES FINANCEIRAS	2.441	1.938	1.741	25,98	40,25
DEMAIS EMPRESAS	16.750	32.185	17.771	(47,96)	(5,74)
I.RENDA-RETIDO NA FONTE	32.813	32.411	26.442	1,24	24,09
I.R.R.F-RENDIMENTOS DO TRABALHO	15.423	16.090	14.276	(4,14)	8,04
I.R.R.F-RENDIMENTOS DE CAPITAL	9.541	8.751	7.133	9,02	33,76
I.R.R.F-RENDIMENTOS DE RESIDENTES NO EXTERIOR	6.080	5.640	3.603	7,80	68,77
I.R.R.F-OUTROS RENDIMENTOS	1.769	1.930	1.431	(8,33)	23,63
IOF - I. S/ OPERAÇÕES FINANCEIRAS	5.928	5.508	5.168	7,63	14,71
ITR - I. TERRITORIAL RURAL	89	46	83	93,49	7,92
COFINS - CONTRIB. P/ A SEGURIDADE SOCIAL	35.929	35.737	30.078	0,54	19,45
ENTIDADES FINANCEIRAS	2.367	2.447	2.773	(3,29)	(14,64)
DEMAIS EMPRESAS	33.562	33.290	27.305	0,82	22,92
CONTRIBUIÇÃO PARA O PIS/PASEP	9.747	9.514	8.007	2,45	21,73
ENTIDADES FINANCEIRAS	387	402	394	(3,88)	(1,77)
DEMAIS EMPRESAS	9.360	9.111	7.613	2,73	22,94
CSLL - CONTRIB. SOCIAL S/ LUCRO LÍQUIDO	10.810	18.017	10.202	(40,00)	5,96
ENTIDADES FINANCEIRAS	1.664	1.238	1.075	34,37	54,82
DEMAIS EMPRESAS	9.146	16.779	9.127	(45,49)	0,21
CIDE-COMBUSTÍVEIS	253	262	286	(3,25)	(11,39)
PSS - CONTRIB. DO PLANO DE SEGURIDADE DO SERVIDOR	3.176	3.149	3.281	0,86	(3,21)
OUTRAS RECEITAS ADMINISTRADAS	2.846	3.663	4.709	(22,30)	(39,55)
SUBTOTAL [A]	140.420	161.201	122.989	(12,89)	14,17
RECEITA PREVIDENCIÁRIA [B]	54.700	53.548	51.125	2,15	6,99
ADMINISTRADAS PELA RFB [C]=[A]+[B]	195.120	214.749	174.114	(9,14)	12,06
ADMINISTRADAS POR OUTROS ÓRGÃOS [D]	6.502	16.249	5.993	(59,98)	8,50
TOTAL GERAL [E]=[C]+[D]	201.622	230.998	180.107	(12,72)	11,95

TABELA II
ARRECAÇÃO DAS RECEITAS FEDERAIS
PERÍODO: JANEIRO A AGOSTO - 2024/2023
(A PREÇOS CORRENTES)

UNIDADE: R\$ MILHÕES

RECEITAS	2024	2023	VAR. (%)	PARTICIPAÇÃO (%)	
	[A]	[B]	[A]/[B]	2024	2023
IMPOSTO SOBRE IMPORTAÇÃO	47.040	35.968	30,79	2,72	2,37
I.P.I-TOTAL	50.707	39.430	28,60	2,93	2,60
I.P.I-FUMO	5.350	1.988	169,09	0,31	0,13
I.P.I-BEBIDAS	1.955	1.441	35,67	0,11	0,09
I.P.I-AUTOMÓVEIS	3.815	2.473	54,24	0,22	0,16
I.P.I-VINCULADO À IMPORTAÇÃO	18.155	14.783	22,81	1,05	0,97
I.P.I-OUTROS	21.432	18.744	14,34	1,24	1,24
IMPOSTO SOBRE A RENDA-TOTAL	563.698	502.708	12,13	32,56	33,13
I.RENDA-PESSOA FÍSICA	50.910	41.436	22,86	2,94	2,73
I.RENDA-PESSOA JURÍDICA	223.310	215.277	3,73	12,90	14,19
ENTIDADES FINANCEIRAS	26.013	20.275	28,30	1,50	1,34
DEMAIS EMPRESAS	197.297	195.001	1,18	11,40	12,85
I.RENDA-RETIDO NA FONTE	289.477	245.995	17,68	16,72	16,21
I.R.R.F-RENDIMENTOS DO TRABALHO	141.527	126.581	11,81	8,18	8,34
I.R.R.F-RENDIMENTOS DE CAPITAL	90.589	72.905	24,26	5,23	4,80
I.R.R.F-RENDIMENTOS DE RESIDENTES NO EXTERIOR	43.585	34.963	24,66	2,52	2,30
I.R.R.F-OUTROS RENDIMENTOS	13.776	11.546	19,32	0,80	0,76
IOF - I. S/ OPERAÇÕES FINANCEIRAS	43.331	39.628	9,34	2,50	2,61
ITR - I. TERRITORIAL RURAL	469	393	19,51	0,03	0,03
COFINS - CONTRIB. P/ A SEGURIDADE SOCIAL	270.751	217.071	24,73	15,64	14,30
ENTIDADES FINANCEIRAS	19.824	19.035	4,14	1,15	1,25
DEMAIS EMPRESAS	250.927	198.035	26,71	14,50	13,05
CONTRIBUIÇÃO PARA O PIS/PASEP	74.220	60.354	22,98	4,29	3,98
ENTIDADES FINANCEIRAS	3.245	3.198	1,45	0,19	0,21
DEMAIS EMPRESAS	70.975	57.155	24,18	4,10	3,77
CSLL - CONTRIB. SOCIAL S/ LUCRO LÍQUIDO	119.542	111.434	7,28	6,91	7,34
ENTIDADES FINANCEIRAS	19.877	15.206	30,71	1,15	1,00
DEMAIS EMPRESAS	99.666	96.227	3,57	5,76	6,34
CIDE-COMBUSTÍVEIS	1.974	330	498,83	0,11	0,02
PSS - CONTRIB. DO PLANO DE SEGURIDADE DO SERVIDOR	25.981	24.118	7,72	1,50	1,59
OUTRAS RECEITAS ADMINISTRADAS	25.030	27.749	(9,80)	1,45	1,83
SUBTOTAL [A]	1.222.745	1.059.181	15,44	70,63	69,79
RECEITA PREVIDENCIÁRIA [B]	422.452	383.823	10,06	24,40	25,29
ADMINISTRADAS PELA RFB [C]=[A]+[B]	1.645.197	1.443.004	14,01	95,04	95,09
ADMINISTRADAS POR OUTROS ÓRGÃOS [D]	85.933	74.581	15,22	4,96	4,91
TOTAL GERAL [E]=[C]+[D]	1.731.130	1.517.585	14,07	100,00	100,00

TABELA II-A
ARRECADAÇÃO DAS RECEITAS FEDERAIS
PERÍODO: JANEIRO A AGOSTO - 2024/2023
(A PREÇOS DE AGOSTO/2024 - IPCA)

UNIDADE: R\$ MILHÕES

RECEITAS	2024	2023	VAR. (%)	PARTICIPAÇÃO (%)	
	[A]	[B]	[A]/[B]	2024	2023
IMPOSTO SOBRE IMPORTAÇÃO	47.437	37.820	25,43	2,71	2,37
I.P.I-TOTAL	51.157	41.464	23,38	2,93	2,60
I.P.I-FUMO	5.398	2.101	156,89	0,31	0,13
I.P.I-BEBIDAS	1.976	1.517	30,26	0,11	0,09
I.P.I-AUTOMÓVEIS	3.850	2.597	48,24	0,22	0,16
I.P.I-VINCULADO À IMPORTAÇÃO	18.305	15.544	17,76	1,05	0,97
I.P.I-OUTROS	21.629	19.705	9,77	1,24	1,23
IMPOSTO SOBRE A RENDA-TOTAL	569.416	529.253	7,59	32,58	33,15
I.RENDA-PESSOA FÍSICA	51.234	43.421	17,99	2,93	2,72
I.RENDA-PESSOA JURÍDICA	225.879	227.019	(0,50)	12,92	14,22
ENTIDADES FINANCEIRAS	26.392	21.413	23,25	1,51	1,34
DEMAIS EMPRESAS	199.487	205.606	(2,98)	11,41	12,88
I.RENDA-RETIDO NA FONTE	292.304	258.812	12,94	16,72	16,21
I.R.R.F-RENDIMENTOS DO TRABALHO	142.960	133.219	7,31	8,18	8,34
I.R.R.F-RENDIMENTOS DE CAPITAL	91.459	76.655	19,31	5,23	4,80
I.R.R.F-RENDIMENTOS DE RESIDENTES NO EXTERIOR	43.983	36.795	19,54	2,52	2,30
I.R.R.F-OUTROS RENDIMENTOS	13.902	12.144	14,47	0,80	0,76
IOF - I. S/ OPERAÇÕES FINANCEIRAS	43.718	41.672	4,91	2,50	2,61
ITR - I. TERRITORIAL RURAL	474	412	14,81	0,03	0,03
COFINS - CONTRIB. P/ A SEGURIDADE SOCIAL	273.181	228.210	19,71	15,63	14,29
ENTIDADES FINANCEIRAS	20.010	19.995	0,08	1,14	1,25
DEMAIS EMPRESAS	253.171	208.216	21,59	14,49	13,04
CONTRIBUIÇÃO PARA O PIS/PASEP	74.897	63.463	18,02	4,29	3,97
ENTIDADES FINANCEIRAS	3.275	3.361	(2,54)	0,19	0,21
DEMAIS EMPRESAS	71.622	60.102	19,17	4,10	3,76
CSLL - CONTRIB. SOCIAL S/ LUCRO LÍQUIDO	120.923	117.479	2,93	6,92	7,36
ENTIDADES FINANCEIRAS	20.187	16.078	25,56	1,16	1,01
DEMAIS EMPRESAS	100.736	101.401	(0,66)	5,76	6,35
CIDE-COMBUSTÍVEIS	1.992	344	479,35	0,11	0,02
PSS - CONTRIB. DO PLANO DE SEGURIDADE DO SERVIDOR	26.225	25.351	3,45	1,50	1,59
OUTRAS RECEITAS ADMINISTRADAS	25.247	29.129	(13,33)	1,44	1,82
SUBTOTAL [A]	1.234.667	1.114.599	10,77	70,64	69,81
RECEITA PREVIDENCIÁRIA [B]	426.324	403.538	5,65	24,39	25,27
ADMINISTRADAS PELA RFB [C]=[A]+[B]	1.660.991	1.518.137	9,41	95,03	95,08
ADMINISTRADAS POR OUTROS ÓRGÃOS [D]	86.815	78.536	10,54	4,97	4,92
TOTAL GERAL [E]=[C]+[D]	1.747.807	1.596.673	9,47	100,00	100,00

TABELA III
ARRECAÇÃO DAS RECEITAS FEDERAIS
PERÍODO: JANEIRO DE 2019 A AGOSTO DE 2024
(A PREÇOS CORRENTES)

UNIDADE: R\$ MILHÕES

MÊS	I. Renda	IPI (Exceto IPI-Vinculado)	I. Importação e IPI-Vinculado	Contribuições (*)	Receita Previdenciária	Outros	Receitas Administradas pela RFB	Receitas Administradas por Outros Órgãos	Total Geral (**)
JAN	53.385	3.374	5.264	48.113	35.142	5.021	150.298	10.128	160.426
FEV	31.440	2.886	4.533	35.281	33.729	5.088	112.957	2.105	115.062
MAR	28.802	3.218	4.720	33.447	33.131	4.593	107.912	1.942	109.854
ABR	43.316	3.184	5.025	37.163	33.987	5.325	127.999	11.030	139.030
MAIO	28.883	2.991	5.269	33.872	34.473	5.265	110.753	2.525	113.278
JUN	34.173	3.177	4.643	34.056	35.667	5.015	116.729	3.217	119.946
JUL	40.229	2.940	5.333	39.845	33.801	5.489	127.637	10.097	137.735
AGO	32.745	2.975	5.437	36.544	34.339	5.493	117.533	2.418	119.951
SET	28.341	3.167	5.551	33.977	34.009	6.477	111.523	2.411	113.933
OUT	36.948	3.174	6.129	38.403	35.159	5.356	125.169	10.033	135.202
NOV	35.499	3.337	5.274	37.937	34.846	5.850	122.741	2.420	125.161
DEZ	40.037	3.292	4.904	34.804	56.002	5.778	144.817	2.683	147.501
JAN-DEZ 2019	433.797	37.713	62.082	443.441	434.284	64.750	1.476.068	61.011	1.537.079
JAN	61.717	3.037	5.838	51.000	36.849	5.507	163.948	11.043	174.991
FEV	29.835	2.828	4.768	33.417	35.353	5.939	112.141	4.289	116.430
MAR	30.881	2.524	5.682	30.587	32.702	5.013	107.390	2.328	109.718
ABR	35.702	2.154	4.719	23.992	23.283	3.481	93.332	7.822	101.154
MAIO	25.217	1.742	4.702	19.551	21.431	3.496	76.139	1.277	77.415
JUN	34.450	2.159	4.338	18.807	22.201	2.313	84.267	1.991	86.258
JUL	36.256	2.624	5.185	33.299	30.644	2.533	110.540	5.450	115.990
AGO	30.196	3.279	5.325	40.877	40.010	2.306	121.993	2.512	124.505
SET	32.144	3.625	6.051	37.048	34.250	3.903	117.022	2.803	119.825
OUT	42.924	3.775	6.699	47.669	42.019	2.996	146.081	7.857	153.938
NOV	36.160	4.412	7.662	45.898	40.192	2.855	137.180	2.922	140.101
DEZ	43.048	4.141	6.938	39.575	58.058	4.609	156.369	2.696	159.065
JAN-DEZ 2020	438.529	36.301	67.908	421.720	416.993	44.950	1.426.402	52.988	1.479.390
JAN	66.599	3.593	7.341	53.296	36.281	4.687	171.798	8.423	180.221
FEV	35.476	3.456	7.114	37.559	35.925	5.164	124.693	3.054	127.747
MAR	38.911	3.401	9.099	40.866	36.647	5.694	134.617	3.314	137.932
ABR	48.101	3.283	7.582	43.016	35.289	5.621	142.892	13.930	156.822
MAIO	46.637	2.989	7.803	38.354	35.598	6.546	137.927	4.178	142.106
JUN	42.583	3.387	6.885	37.812	35.909	6.432	133.008	4.161	137.169
JUL	51.599	3.363	7.254	48.740	38.957	6.615	156.528	14.741	171.270
AGO	40.612	3.484	7.574	44.722	38.937	6.567	141.896	4.567	146.463
SET	40.156	4.003	8.046	43.958	40.738	8.176	145.078	4.024	149.102
OUT	53.980	3.788	8.063	49.133	39.735	7.350	162.048	16.694	178.742
NOV	43.040	4.232	8.606	47.223	41.649	7.796	152.546	4.795	157.340
DEZ	53.575	4.226	8.441	49.260	65.491	8.003	188.996	4.906	193.902
JAN-DEZ 2021	561.269	43.204	93.808	533.938	481.156	78.652	1.792.027	86.789	1.878.816
JAN	84.823	4.092	8.032	71.665	41.732	7.076	217.421	17.901	235.321
FEV	41.350	3.310	6.882	43.948	41.023	6.770	143.282	5.382	148.664
MAR	51.108	3.553	7.181	47.670	42.417	6.720	158.650	5.497	164.147
ABR	61.801	3.161	5.785	51.469	42.613	7.197	172.026	23.059	195.085
MAIO	54.442	3.103	6.386	44.405	43.521	7.447	159.304	6.029	165.333
JUN	64.410	3.298	5.944	48.812	44.516	7.322	174.302	6.738	181.040
JUL	64.612	3.480	6.736	54.471	44.444	7.524	181.267	21.321	202.588
AGO	53.071	2.922	7.747	47.708	45.846	7.888	165.184	7.130	172.314
SET	48.190	3.406	7.463	45.329	45.774	9.442	159.603	6.684	166.287
OUT	67.642	3.415	7.585	54.347	44.983	7.312	185.284	20.191	205.475
NOV	52.089	3.236	7.359	49.664	45.814	7.478	165.641	6.397	172.038
DEZ	66.588	3.364	6.644	46.459	73.386	7.574	204.016	6.175	210.191
JAN-DEZ 2022	710.126	40.341	83.744	605.947	556.069	89.751	2.085.979	132.505	2.218.484
JAN	100.063	3.545	6.876	68.416	47.951	8.081	234.932	16.813	251.745
FEV	48.099	2.603	5.605	44.003	46.041	6.681	153.033	5.962	158.995
MAR	53.710	2.996	6.564	47.299	47.067	8.284	165.919	5.137	171.056
ABR	68.780	3.213	6.107	54.398	47.961	8.125	188.584	15.305	203.889
MAIO	58.619	2.939	6.551	46.665	48.394	8.260	171.428	5.384	176.812
JUN	59.681	3.216	6.116	47.717	48.981	9.245	174.956	5.519	180.475
JUL	64.838	3.120	6.176	55.068	48.381	9.534	187.117	14.712	201.829
AGO	48.919	3.014	6.756	49.746	49.047	9.554	167.036	5.749	172.785
SET	49.510	3.377	6.586	48.972	49.096	10.664	168.205	6.110	174.316
OUT	68.479	3.389	6.713	58.502	48.700	9.800	195.584	20.018	215.602
NOV	51.852	3.583	6.402	53.012	49.939	7.714	172.503	6.890	179.392
DEZ	73.821	4.106	6.421	52.593	79.018	9.180	225.138	6.087	231.225
JAN-DEZ 2023	746.370	39.103	76.873	626.392	610.575	105.122	2.204.434	113.686	2.318.120
JAN	108.494	4.405	7.495	80.258	53.908	8.315	262.875	17.761	280.636
FEV	56.452	3.729	6.610	53.839	50.389	8.002	179.021	7.502	186.522
MAR	56.429	3.854	7.097	54.661	53.024	7.811	182.876	7.734	190.611
ABR	73.726	4.250	8.071	65.920	52.790	8.544	213.301	15.571	228.873
MAIO	71.695	3.977	7.770	53.044	51.670	8.523	196.679	6.300	202.979
JUN	67.108	4.030	9.288	58.145	52.411	9.551	200.533	8.311	208.844
JUL	71.901	4.225	9.196	66.692	53.559	9.219	214.792	16.252	231.044
AGO	57.891	4.081	9.670	59.915	54.700	8.864	195.120	6.502	201.622
JAN-AGO 2024	563.698	32.552	65.196	492.473	422.452	68.827	1.645.197	85.933	1.731.130

(*) CPMF, COFINS, PIS/PASEP, CSLL e CIDE-COMBUSTÍVEIS.

TABELA III-A
ARRECAÇÃO DAS RECEITAS FEDERAIS
PERÍODO: JANEIRO DE 2019 A AGOSTO DE 2024
(A PREÇOS DE AGOSTO/2024 - IPCA)

UNIDADE: R\$ MILHÕES

MÊS	I. Renda	IPI (Exceto IPI-Vinculado)	I. Importação e IPI-Vinculado	Contribuições (*)	Receita Previdenciária	Outros	Receitas Administradas pela RFB	Receitas Administradas por Outros Órgãos	Total Geral (**)
JAN	72.681	4.593	7.166	65.504	47.844	6.835	204.624	13.789	218.413
FEV	42.621	3.912	6.145	47.828	45.724	6.898	153.128	2.853	155.981
MAR	38.754	4.329	6.351	45.004	44.580	6.180	145.200	2.614	147.813
ABR	57.953	4.260	6.723	49.721	45.472	7.124	171.252	14.758	186.010
MAIO	38.593	3.997	7.041	45.258	46.061	7.034	147.985	3.374	151.360
JUN	45.656	4.244	6.203	45.500	47.653	6.700	155.956	4.298	160.254
JUL	53.646	3.920	7.111	53.134	45.074	7.319	170.205	13.465	183.670
AGO	43.618	3.963	7.243	48.678	45.740	7.317	156.559	3.222	159.781
SET	37.766	4.221	7.397	45.276	45.320	8.632	148.612	3.213	151.825
OUT	49.187	4.225	8.160	51.124	46.805	7.131	166.631	13.356	179.988
NOV	47.018	4.419	6.985	50.247	46.153	7.748	162.569	3.205	165.774
DEZ	52.426	4.310	6.422	45.574	73.331	7.566	189.628	3.514	193.142
JAN-DEZ 2019	579.919	50.394	82.947	592.849	579.757	86.485	1.972.351	81.660	2.054.011
JAN	80.644	3.968	7.629	66.642	48.150	7.196	214.229	14.429	228.658
FEV	38.888	3.686	6.215	43.557	46.080	7.741	146.168	5.591	151.759
MAR	40.224	3.287	7.401	39.840	42.595	6.530	139.877	3.032	142.909
ABR	46.648	2.815	6.166	31.347	30.420	4.548	121.945	10.220	132.165
MAIO	33.073	2.285	6.167	25.642	28.108	4.585	99.860	1.674	101.534
JUN	45.065	2.824	5.674	24.603	29.043	3.025	110.235	2.604	112.839
JUL	47.258	3.421	6.758	43.404	39.943	3.301	144.084	7.104	151.188
AGO	39.265	4.264	6.925	53.153	52.026	2.998	158.631	3.266	161.898
SET	41.533	4.684	7.819	47.869	44.254	5.043	151.200	3.622	154.822
OUT	54.987	4.836	8.582	61.067	53.828	3.838	187.137	10.065	197.202
NOV	45.914	5.603	9.729	58.279	51.034	3.625	174.184	3.710	177.893
DEZ	53.932	5.188	8.692	49.581	72.737	5.774	195.904	3.377	199.282
JAN-DEZ 2020	567.430	46.860	87.757	544.982	538.220	58.205	1.843.454	68.695	1.912.149
JAN	83.230	4.490	9.175	66.605	45.340	5.858	214.698	10.527	225.224
FEV	43.957	4.282	8.815	46.537	44.513	6.398	154.501	3.785	158.286
MAR	47.769	4.175	11.170	50.169	44.990	6.990	165.261	4.069	169.330
ABR	58.868	4.017	9.279	52.645	43.189	6.879	174.877	17.048	191.925
MAIO	56.607	3.628	9.471	46.552	43.208	7.946	167.412	5.072	172.484
JUN	51.413	4.089	8.313	45.654	43.355	7.766	160.590	5.024	165.614
JUL	61.707	4.021	8.675	58.288	46.588	7.911	187.190	17.629	204.820
AGO	48.148	4.131	8.979	53.022	46.162	7.786	168.228	5.414	173.643
SET	47.062	4.692	9.430	51.518	47.744	9.582	170.028	4.716	174.745
OUT	62.482	4.384	9.333	56.872	45.993	8.508	187.573	19.324	206.897
NOV	49.350	4.853	9.867	54.147	47.756	8.939	174.912	5.497	180.409
DEZ	60.984	4.810	9.609	56.073	74.549	9.110	215.136	5.584	220.721
JAN-DEZ 2021	671.578	51.573	112.115	638.080	573.388	93.673	2.140.407	103.689	2.244.096
JAN	96.037	4.633	9.094	81.139	47.249	8.011	246.163	20.267	266.430
FEV	46.348	3.710	7.714	49.260	45.981	7.588	160.601	6.033	166.634
MAR	56.373	3.919	7.921	52.580	46.786	7.412	174.991	6.063	181.055
ABR	67.452	3.450	6.314	56.175	46.509	7.855	187.755	25.168	212.923
MAIO	59.142	3.371	6.937	48.238	47.279	8.089	173.057	6.550	179.607
JUN	69.504	3.558	6.414	52.673	48.037	7.902	188.089	7.271	195.360
JUL	70.201	3.781	7.318	59.183	48.287	8.174	196.945	23.165	220.109
AGO	57.869	3.187	8.448	52.022	49.992	8.602	180.118	7.775	187.893
SET	52.699	3.725	8.161	49.571	50.057	10.325	174.539	7.309	181.848
OUT	73.538	3.712	8.246	59.084	48.905	7.950	201.435	21.951	223.386
NOV	56.399	3.504	7.968	53.773	49.604	8.097	179.344	6.926	186.270
DEZ	71.653	3.620	7.149	49.992	78.968	8.150	219.533	6.645	226.178
JAN-DEZ 2022	777.214	44.171	91.685	663.690	607.654	98.156	2.282.570	145.123	2.427.693
JAN	107.106	3.795	7.359	73.232	51.326	8.650	251.468	17.996	269.464
FEV	51.055	2.763	5.950	46.708	48.871	7.092	162.440	6.328	168.768
MAR	56.609	3.158	6.919	49.852	49.608	8.731	174.876	5.415	180.291
ABR	72.053	3.366	6.397	56.987	50.244	8.512	197.560	16.033	213.593
MAIO	61.268	3.072	6.847	48.774	50.581	8.634	179.176	5.627	184.803
JUN	62.428	3.364	6.397	49.913	51.236	9.670	183.009	5.773	188.782
JUL	67.742	3.259	6.453	57.534	50.547	9.961	195.495	15.371	210.866
AGO	50.992	3.141	7.042	51.854	51.125	9.959	174.114	5.993	180.107
SET	51.474	3.511	6.848	50.915	51.044	11.087	174.879	6.353	181.231
OUT	71.026	3.515	6.963	60.678	50.510	10.164	202.856	20.762	223.619
NOV	53.630	3.706	6.621	54.830	51.652	7.978	178.418	7.126	185.543
DEZ	75.927	4.223	6.604	54.094	81.272	9.442	231.561	6.261	237.822
JAN-DEZ 2023	781.310	40.876	80.400	655.370	638.016	109.879	2.305.851	119.038	2.424.889
JAN	111.122	4.512	7.676	82.203	55.214	8.516	269.243	18.191	287.435
FEV	57.344	3.788	6.714	54.689	51.185	8.128	181.849	7.620	189.469
MAR	57.229	3.909	7.197	55.435	53.776	7.922	185.468	7.844	193.312
ABR	74.488	4.294	8.154	66.601	53.336	8.633	215.506	15.732	231.238
MAIO	72.105	4.000	7.814	53.347	51.965	8.571	197.802	6.336	204.138
JUN	67.350	4.044	9.322	58.354	52.600	9.585	201.255	8.340	209.595
JUL	71.887	4.224	9.194	66.679	53.548	9.217	214.749	16.249	230.998
AGO	57.891	4.081	9.670	59.915	54.700	8.864	195.120	6.502	201.622
JAN-AGO 2024	569.416	32.853	65.741	497.223	426.324	69.435	1.660.991	86.815	1.747.807

(*) CPMF, COFINS, PIS/PASEP, CSLL e CIDE-COMBUSTÍVEIS.

TABELA IV
ARRECAÇÃO DAS RECEITAS FEDERAIS
PERÍODO: 1995 A 2024 (*)
(A PREÇOS CORRENTES)

UNIDADE: R\$ MILHÕES

RECEITAS	ARRECAÇÃO																													
	1995	1996	1997	1998	1999	2000	2001	2002	2003	2004	2005	2006	2007	2008	2009	2010	2011	2012	2013	2014	2015	2016	2017	2018	2019	2020	2021	2022	2023	2024 (*)
IMPOSTO SOBRE IMPORTAÇÃO	4.911	4.221	5.138	6.544	7.916	8.493	9.078	9.969	8.083	9.201	9.080	10.036	12.257	17.235	16.092	21.119	26.734	31.111	37.196	36.839	39.015	31.465	32.525	40.692	43.013	45.920	62.071	59.156	54.274	47.040
I.P.I.-TOTAL	13.635	15.512	16.833	16.306	16.503	18.697	19.385	19.629	19.295	22.621	26.320	28.159	33.863	39.466	30.753	39.991	46.918	45.927	47.108	50.711	49.266	44.511	48.474	54.606	56.782	58.289	74.940	64.929	61.702	50.707
I.P.I.-FUMO	2.488	2.874	2.840	2.537	2.282	1.998	2.007	1.923	1.990	2.292	2.302	2.396	2.803	3.211	3.314	3.705	3.744	4.077	5.097	5.654	5.682	5.717	5.118	5.141	5.406	5.962	5.593	6.729	2.726	5.350
I.P.I.-BEBIDAS	1.384	1.777	1.995	2.268	1.906	1.935	1.923	1.760	1.782	1.988	2.304	2.612	2.582	2.438	2.291	2.419	2.830	3.147	3.436	3.344	2.548	2.634	2.841	2.510	3.044	2.749	2.382	2.046	2.566	1.955
I.P.I.-AUTOMÓVEIS	601	991	1.127	875	996	2.373	2.594	2.578	2.204	2.919	3.718	4.290	5.208	5.998	2.054	5.672	6.978	4.126	3.504	4.559	4.050	2.885	4.281	4.318	4.438	2.633	2.191	2.980	4.328	3.815
I.P.I.-VINICULADO À IMPORTAÇÃO	2.987	2.897	3.827	4.188	4.540	4.830	4.765	4.887	4.519	5.175	5.288	6.158	7.702	10.402	8.410	11.321	13.736	15.965	15.211	15.187	16.821	13.465	14.043	18.014	19.069	21.988	31.736	24.589	22.599	18.155
I.P.I.-OUTROS	6.175	6.972	7.044	6.436	6.778	7.561	8.047	8.480	8.800	10.248	12.709	12.703	15.567	17.417	14.684	16.873	19.631	18.612	19.860	21.968	20.165	20.250	22.192	24.622	24.825	24.957	33.038	28.585	29.483	21.432
IMPOSTO SOBRE A RENDA-TOTAL	28.969	33.693	36.524	45.818	51.516	56.225	64.744	85.382	91.669	101.144	123.985	136.492	160.316	191.755	191.597	208.201	249.818	264.146	287.580	304.437	322.101	364.448	359.698	390.834	433.797	438.529	561.269	710.126	746.370	563.698
I.RENDA-PESSOA FÍSICA	2.165	2.494	2.849	3.030	3.257	3.649	4.057	4.460	5.103	6.134	7.367	8.535	13.655	14.986	14.840	17.254	21.973	24.310	26.440	27.779	28.450	30.515	32.205	33.989	39.263	41.403	56.158	57.865	58.582	50.910
I.RENDA-PESSOA JURÍDICA	9.342	12.906	12.802	12.502	13.750	17.538	16.855	33.673	32.778	37.535	50.809	55.849	70.034	84.726	84.521	89.101	104.054	108.840	121.140	121.189	113.397	140.482	120.220	141.856	165.823	173.916	248.271	315.236	300.334	223.310
ENTIDADES FINANCEIRAS	1.163	1.521	1.968	1.978	2.530	3.091	2.358	5.560	5.563	5.552	7.048	9.066	13.572	12.635	13.612	13.118	15.071	20.135	22.337	19.235	17.713	23.959	19.724	18.163	22.687	21.550	20.295	24.576	26.732	26.013
DEMAIS EMPRESAS	8.179	11.385	10.835	10.525	11.220	14.447	14.497	28.013	27.215	31.983	43.761	46.782	56.462	72.091	70.909	75.983	88.984	88.705	98.803	101.954	95.684	116.523	100.496	123.692	143.136	152.366	227.976	290.660	273.602	197.297
I.RENDA-RETIDO NA FONTE	17.462	18.294	20.873	30.286	34.509	35.039	43.832	47.250	53.789	57.475	65.809	72.109	76.627	92.042	92.236	101.847	123.791	130.997	140.000	155.470	180.255	193.451	207.273	214.990	228.711	223.210	256.840	337.025	387.455	289.477
I.R.R.F.-RENDIMENTOS DO TRABALHO	10.881	10.871	12.510	14.649	15.277	18.246	21.556	22.429	26.318	31.397	35.582	39.082	42.347	51.610	52.177	59.824	68.825	75.306	78.835	87.021	93.222	99.735	111.214	118.417	128.143	129.210	146.566	173.572	187.594	141.527
I.R.R.F.-RENDIMENTOS DE CAPITAL	4.175	4.902	5.029	11.956	13.656	10.706	15.206	16.253	18.936	17.129	19.814	20.891	21.421	24.854	22.927	24.185	34.254	32.980	34.471	39.816	52.469	59.142	58.632	51.872	53.650	46.137	52.559	95.917	121.749	90.589
I.R.R.F.-RENDIMENTOS DE RESIDENTES NO EXTERIOR	1.313	1.233	1.683	1.946	3.455	3.271	4.505	5.370	5.582	5.556	6.148	7.389	7.801	9.562	10.657	11.299	13.402	14.743	16.961	18.658	24.204	24.450	26.466	32.616	34.143	35.530	42.247	51.481	60.513	43.585
I.R.R.F.-OUTROS RENDIMENTOS	1.093	1.287	1.651	1.735	2.121	2.816	2.565	3.197	2.953	3.393	4.265	4.746	5.057	6.016	6.475	6.540	7.310	8.168	9.733	9.975	10.360	10.125	10.961	12.085	12.775	12.299	15.469	16.055	17.598	13.776
IOF - I. S/ OPERAÇÕES FINANCEIRAS	3.223	2.855	3.785	3.541	4.877	3.123	3.584	4.022	4.446	5.219	6.100	6.773	7.834	20.341	19.243	26.601	31.807	30.772	29.417	29.770	34.693	33.676	34.543	36.340	40.890	21.629	48.640	58.750	61.201	43.331
ITR - I. TERRITORIAL RURAL	105	262	209	224	273	267	226	245	289	292	323	343	379	470	475	526	603	677	847	985	1.193	1.239	1.370	1.503	1.773	1.911	2.354	2.758	3.235	469
COFINS - CONTRIB. P/ A SEGURIDADE SOCIAL	15.226	17.892	19.118	18.745	32.184	39.277	45.944	51.328	58.125	77.452	86.878	91.130	102.908	120.801	117.886	139.690	158.079	174.470	190.505	194.549	201.673	204.351	218.858	242.314	251.286	225.806	286.499	312.921	335.779	270.751
ENTIDADES FINANCEIRAS	-	-	-	-	1.447	2.490	2.541	3.560	4.233	4.544	5.932	4.799	5.544	6.002	7.384	7.437	9.577	10.490	11.683	12.726	15.278	19.496	18.668	18.211	19.333	15.846	17.354	24.082	27.562	19.824
DEMAIS EMPRESAS	15.226	17.892	19.118	18.745	30.737	36.787	43.403	47.768	53.893	72.907	80.946	86.331	97.365	114.799	110.502	132.253	148.502	163.980	178.822	181.823	186.395	184.855	200.190	224.103	231.953	209.960	269.145	288.838	308.217	250.927
CONTRIBUIÇÃO PARA O PIS/PASEP	6.122	7.390	7.590	7.547	9.835	9.895	11.297	12.673	17.023	19.594	21.856	24.042	26.836	31.598	31.755	40.548	41.844	46.217	50.182	51.955	53.781	54.348	58.476	64.535	67.727	64.936	79.784	87.043	92.871	74.220
ENTIDADES FINANCEIRAS	445	380	536	586	1.875	499	561	741	829	750	968	898	1.088	1.182	1.371	1.354	1.655	1.787	1.822	2.061	2.344	3.135	3.064	3.015	3.185	2.667	2.756	3.884	4.640	3.245
DEMAIS EMPRESAS	5.678	7.010	7.054	6.961	7.960	9.397	10.736	11.931	16.194	18.845	20.888	23.145	25.748	30.417	30.384	39.194	40.189	44.430	48.360	49.894	51.437	51.213	55.412	61.520	64.542	62.269	77.028	83.159	88.230	70.975
CSLL - CONTRIB. SOCIAL S/ LUCRO LÍQUIDO	5.852	6.598	7.698	7.704	7.303	9.164	9.279	13.216	16.331	19.845	25.891	27.966	34.501	43.970	44.237	45.928	58.127	57.514	63.148	65.547	61.382	67.908	69.248	78.857	88.351	89.797	124.885	164.862	156.805	119.542
ENTIDADES FINANCEIRAS	1.176	1.153	1.451	1.708	1.369	1.317	943	2.767	1.706	1.930	2.287	2.878	3.765	5.885	9.033	8.937	8.524	11.204	11.422	10.574	10.226	16.848	15.746	14.706	15.015	13.742	15.470	19.870	19.527	19.877
DEMAIS EMPRESAS	4.676	5.445	6.247	6.626	5.933	7.847	8.337	10.450	14.625	17.915	23.604	25.088	29.736	38.085	35.204	36.991	49.603	46.310	51.726	54.973	50.756	51.060	53.502	64.151	73.335	76.056	109.415	144.991	137.278	99.666
CIDE-COMBUSTÍVEIS	-	-	-	-	-	-	-	7.228	7.357	7.668	7.680	7.939	5.934	4.828	7.738	8.924	2.736	35	14	3.312	5.790	5.700	3.910	2.741	1.504	1.903	1.447	1.273	1.974	
CONTRIBUIÇÃO PARA O FUNDAF	336	402	404	398	370	372	356	339	323	301	306	348	367	252	327	429	580	561	127	112	-	-	-	-	-	-	-	-	-	-
PSS - CONTRIB. DO PLANO DE SEGURIDADE DO SERVIDOR	-	-	-	-	-	-	-	-	-	-	-	11.997	15.150	16.071	18.513	20.811	22.588	22.983	24.551	26.954	29.505	30.701	33.804	33.332	33.332	39.673	40.864	39.654	39.657	25.981
OUTRAS RECEITAS ADMINISTRADAS	460	324	7.169	8.472	8.637	16.651	20.224	24.315	27.990	32.160	32.983	36.753	44.128	7.903	13.685	14.570	21.304	12.652	38.028	27.049	30.923	44.476	40.502	34.559	22.091	21.414	27.662	28.263	40.693	25.030
SUBTOTAL [A]	78.839	89.148	104.469	115.299	139.415	162.164	184.119	226.346	250.933	295.496	341.401	381.848	446.479	495.795	489.390	566.152	667.326	689.768	768.724	788.924	826.844	883.263	903.287	981.769	1.041.784	1.009.408	1.310.871	1.529.909	1.593.859	1.222.745
RECEITA PREVIDENCIÁRIA [B]	35.138	43.686	47.971	50.141	52.503	58.651	67.413	76.044	86.719	101.214	115.897	133.138	153.845	180.476	200.737	233.609	271.588	302.321	331.937	357.851	364.396	382.235	402.176	417.131	434.284	416.993	481.156	556.069	610.575	422.452
ADMINISTRADAS PELA RFB [C]=[A]+[B]	113.977	132.834	152.440	165.440	191.918	220.815	251.532	302.390	337.653 </																					

TABELA IV-A
ARRECAÇÃO DAS RECEITAS FEDERAIS
PERÍODO: 1995 A 2024 (*)
(A PREÇOS DE AGOSTO/2024 - IPCA)

UNIDADE: R\$ MILHÕES

RECEITAS	ARRECAÇÃO																																	
	1995	1996	1997	1998	1999	2000	2001	2002	2003	2004	2005	2006	2007	2008	2009	2010	2011	2012	2013	2014	2015	2016	2017	2018	2019	2020	2021	2022	2023	2024 (*)				
IMPOSTO SOBRE IMPORTAÇÃO	30.026	22.193	25.311	31.273	36.001	36.087	36.221	29.198	25.918	27.605	25.528	27.078	31.893	42.383	37.807	47.184	55.998	61.864	69.641	64.959	63.147	46.801	46.718	56.373	57.472	59.350	74.219	64.742	56.767	47.437				
I.P.I.-TOTAL	83.446	81.642	82.986	77.927	75.096	79.500	77.258	72.045	61.771	67.879	73.951	67.879	73.951	75.969	88.072	97.180	72.172	89.312	98.367	91.441	88.231	89.346	79.738	66.808	69.617	75.656	75.869	89.469	71.113	64.509	51.157			
I.P.I.-FUMO	15.200	15.154	14.012	12.131	10.428	8.510	8.002	7.066	6.373	6.887	6.474	6.468	6.373	6.887	6.474	6.468	7.289	7.911	7.781	8.289	7.857	8.113	9.561	9.986	9.235	8.510	7.351	7.131	7.226	7.718	6.694	7.364	2.865	5.398
I.P.I.-BEBIDAS	8.446	9.376	9.835	10.846	8.705	8.229	7.846	6.469	5.708	5.971	6.471	7.048	6.721	6.015	5.385	5.412	5.933	6.270	6.452	5.905	4.134	3.910	4.081	3.482	4.069	3.551	2.863	2.243	2.650	2.243	2.865	1.976	1.976	
I.P.I.-AUTOMÓVEIS	3.694	5.203	5.562	4.178	4.483	10.070	10.342	9.469	7.059	7.059	8.754	10.434	11.572	13.540	14.782	4.800	12.647	14.648	8.244	6.569	8.024	6.556	4.287	6.149	5.987	5.929	3.396	2.638	3.260	4.515	3.850	3.850		
I.P.I.-VINICULADO À IMPORTAÇÃO	18.349	15.220	18.854	20.016	20.662	20.523	19.006	17.939	14.494	15.526	14.859	16.611	20.035	25.572	19.759	25.285	28.762	31.782	28.478	26.763	27.213	20.022	20.166	24.943	25.475	28.406	37.896	26.942	23.633	18.305	23.633	21.629		
I.P.I.-OUTROS	37.757	36.690	34.722	30.757	30.818	32.168	32.032	31.103	28.137	30.741	35.714	34.270	40.487	42.900	34.447	37.679	41.167	37.032	37.172	38.666	32.600	30.079	31.869	34.112	33.170	32.195	39.378	31.304	30.816	21.629	30.816	21.629		
IMPOSTO SOBRE A RENDA-TOTAL	177.102	177.791	180.024	219.071	234.959	239.402	257.838	313.966	293.763	303.923	348.283	368.231	417.180	472.730	450.197	465.522	524.395	526.114	539.149	537.133	521.749	541.823	517.034	542.005	579.919	567.430	671.578	777.214	781.310	569.416	569.416			
I.RENDA-PESSOA FÍSICA	13.067	13.126	14.038	14.459	14.861	15.580	16.220	16.494	16.340	18.485	20.735	23.040	35.536	36.960	34.856	38.548	46.053	48.405	49.542	48.964	46.047	45.382	46.318	47.175	52.399	53.571	67.106	63.100	61.158	51.234	61.158			
I.RENDA-PESSOA JURÍDICA	57.515	68.297	63.118	59.782	62.759	74.804	67.221	124.638	105.165	112.957	142.979	150.842	182.436	209.293	198.683	199.446	218.843	217.176	227.540	214.250	184.661	209.026	172.985	196.882	222.027	225.118	297.779	345.844	315.089	225.879	315.089			
ENTIDADES FINANCEIRAS	7.226	8.121	9.684	9.459	11.622	13.309	9.427	20.800	17.975	16.828	19.863	24.497	35.341	31.415	32.037	29.315	31.744	40.303	42.127	34.156	28.987	35.885	28.448	25.324	30.425	28.011	24.591	27.111	28.098	26.392	26.392			
DEMAIS EMPRESAS	50.289	60.177	53.435	50.323	51.137	61.495	57.794	103.838	87.190	96.129	123.116	126.345	147.094	177.878	166.645	170.131	187.098	176.873	185.413	180.193	155.674	173.140	144.537	171.558	191.603	197.107	273.188	318.733	286.992	199.487	199.487			
I.RENDA-RETIDO NA FONTE	106.520	96.368	102.868	144.830	157.339	149.018	174.397	172.834	172.259	172.482	184.570	194.349	199.209	226.476	216.659	227.528	259.499	260.533	262.066	273.819	291.041	287.415	297.732	297.947	305.493	288.741	306.693	368.270	405.053	292.304	292.304			
I.R.R.F.-RENDIMENTOS DO TRABALHO	66.206	57.246	61.634	70.019	69.481	77.533	85.710	82.034	84.149	94.121	99.876	105.332	110.151	127.161	122.628	133.783	144.455	149.521	147.747	153.436	150.891	148.323	159.807	164.227	171.273	167.268	175.353	189.971	196.349	142.960	142.960			
I.R.R.F.-RENDIMENTOS DE CAPITAL	25.588	25.839	24.819	57.220	62.463	45.592	60.548	59.409	60.777	51.521	55.470	56.304	55.615	60.998	53.906	71.598	65.502	64.375	69.937	84.282	87.700	84.166	71.803	71.548	59.655	62.501	104.518	127.095	91.459	91.459	91.459			
I.R.R.F.-RENDIMENTOS DE RESIDENTES NO EXTERIOR	8.081	6.499	8.282	9.301	15.735	13.897	17.920	19.621	17.877	16.659	17.243	19.921	20.286	23.513	25.034	25.217	28.109	29.262	31.734	32.866	39.090	36.331	38.011	45.169	45.599	45.905	50.336	56.224	63.202	43.983	43.983			
I.R.R.F.-OUTROS RENDIMENTOS	6.645	6.784	8.131	8.291	9.660	11.995	10.218	11.771	9.457	10.180	11.981	12.792	13.156	14.804	15.195	14.623	15.337	16.249	18.210	17.579	16.778	15.061	15.747	16.749	17.073	15.913	18.503	17.557	18.407	13.902	13.902			
IOF - I. S/ OPERAÇÕES FINANCEIRAS	19.476	15.062	18.647	16.920	22.350	13.285	14.280	14.784	14.239	15.674	17.142	18.275	20.384	50.078	45.156	59.436	66.650	61.276	55.101	52.425	56.050	50.069	49.632	50.355	54.606	28.041	57.850	64.245	63.997	43.718	43.718			
ITR - I. TERRITORIAL RURAL	632	1.364	1.027	1.076	1.233	1.126	892	890	918	867	903	923	981	1.146	1.107	1.169	1.252	1.366	1.576	1.719	1.900	1.824	1.961	2.061	2.360	2.461	2.758	3.011	3.363	474	474			
COFINS - CONTRIB. P/ A SEGURIDADE SOCIAL	93.137	94.275	94.267	89.591	146.112	166.995	183.058	188.203	186.135	232.509	244.214	245.923	267.824	297.571	276.624	312.223	331.506	346.969	356.863	342.821	326.119	303.842	314.354	335.897	335.816	291.629	342.056	342.421	351.052	273.181	273.181			
ENTIDADES FINANCEIRAS	-	-	-	-	6.503	10.609	10.131	13.022	13.554	13.672	16.672	12.956	14.428	14.793	17.287	16.618	20.076	20.878	21.863	22.445	24.638	28.790	26.833	25.248	25.854	20.485	20.793	26.347	28.817	20.010	20.010			
DEMAIS EMPRESAS	93.137	94.275	94.267	89.591	139.609	156.387	172.927	175.181	172.580	218.873	227.542	232.966	253.396	282.778	259.337	295.606	311.430	326.091	335.001	320.376	301.481	274.871	287.522	310.649	309.963	271.144	321.264	316.074	322.235	253.171	253.171			
CONTRIBUIÇÃO PARA O PIS/PASEP	37.433	38.948	37.417	36.071	44.965	42.111	45.014	46.464	54.539	58.865	61.439	64.884	69.854	77.842	74.537	90.414	87.762	91.941	94.024	91.574	87.001	80.824	84.004	89.466	90.517	83.887	95.302	95.255	97.111	74.897	74.897			
ENTIDADES FINANCEIRAS	2.725	2.003	2.637	2.801	8.731	2.125	2.237	2.717	2.661	2.254	2.721	2.424	2.833	2.913	3.211	3.028	3.468	3.559	3.415	3.634	3.786	4.655	4.405	4.180	4.259	3.445	3.303	4.250	4.853	3.275	3.275			
DEMAIS EMPRESAS	34.708	36.945	34.780	33.270	36.234	39.985	42.777	43.747	51.878	56.611	58.718	62.460	67.021	74.929	71.325	87.386	84.294	88.382	90.610	87.940	83.215	76.169	79.599	85.286	86.258	80.442	91.999	91.005	92.258	71.622	71.622			
CSLL - CONTRIB. SOCIAL S/ LUCRO LÍQUIDO	35.999	34.915	37.977	36.836	33.419	39.075	37.022	48.643	52.338	59.705	72.848	75.522	89.860	108.485	104.045	102.847	122.211	114.737	118.600	115.879	99.921	101.331	99.667	109.489	118.333	116.246	149.570	181.050	164.453	120.923	120.923			
ENTIDADES FINANCEIRAS	7.275	6.151	7.161	5.157	6.302	5.684	3.784	10.176	5.524	5.861	6.456	7.778	12.415	14.575	21.265	20.019	18.007	22.433	21.560	18.774	17.430	25.245	22.729	20.529	20.182	17.855	18.732	21.980	20.551	20.187	20.187			
DEMAIS EMPRESAS	28.724	28.764	30.816	31.679	27.117	33.391	33.238	38.467	46.814	53.844	66.392	67.744	77.445	93.910	82.781	82.828	104.203	92.305	97.040	97.105	82.491	76.087	76.938	88.960	98.511	98.391	131.018	159.070	143.902	100.736	100.736			
CIDE-COMBUSTÍVEIS	-	-	-	-	-	-	-	-	-	-	-	-	-	-	-	-	-	-	-	-	-	-	-	-	-	-	-	-	-	-	-	-		
CONTRIBUIÇÃO PARA O FUNDAF	2.043	2.118	1.996	1.904	1.692	1.586	1.416	1.244	1.033	904	859	938	956	621	767	956	1.210	1.115	238	197	-	-	-	-	-	-	-	-	-	-	-	-		
PSS - CONTRIB. DO PLANO DE SEGURIDADE DO SERVIDOR	-	-	-	-	-	-	-	-	-	-	-	-	-	-	-	-	-	-	-	-	-	-	-	-	-	-	-	-	-	-	-	-		
OUTRAS RECEITAS ADMINISTRADAS	2.904	1.707	35.261	40.493	38.810	70.897	80.495	89.254	89.631	96.559	92.703	99.154	114.858	19.507	32.015	32.685	44.559	25.203	70.453	47.395	49.879	65.652	58.012	48.113	29.524	27.709	33.070	30.923	42.527	25.247	25.247			
SUBTOTAL [A]	482.198	470.015	514.913	551.162	634.637	690.063	733.494	831.256	803.845	887.550	959.470	1.030.307	1.161.909	1.221.719	1.149.130	1.265.504	1.399.947	1.373.174	1.439.879	1.390.919	1.338.358	1.313.010	1.297.852	1.361.416	1.392.594	1.305.234	1.567.019	1.674.916	1.667.835	1.234.667	1.234.667			
RECEITA PREVIDENCIÁRIA [B]	213.136	229.605	236.381	239																														

TABELA V
ARRECAÇÃO DAS RECEITAS FEDERAIS
PERÍODO: JANEIRO A AGOSTO - 1995 A 2024
(A PREÇOS CORRENTES)

UNIDADE: R\$ MILHÕES

RECEITAS	ARRECAÇÃO																														
	1995	1996	1997	1998	1999	2000	2001	2002	2003	2004	2005	2006	2007	2008	2009	2010	2011	2012	2013	2014	2015	2016	2017	2018	2019	2020	2021	2022	2023	2024	
IMPOSTO SOBRE IMPORTAÇÃO	3.446	2.583	3.205	4.234	4.955	5.239	6.314	4.875	5.352	5.874	6.009	6.511	7.725	10.292	10.309	13.247	16.670	20.130	23.794	24.205	26.367	21.094	20.794	26.989	27.947	27.744	40.497	38.658	35.968	47.040	
I.P.I-TOTAL	8.962	9.685	10.885	10.811	10.275	11.728	12.823	12.491	14.476	16.708	17.231	14.476	16.708	18.695	25.285	28.165	30.082	30.734	30.168	32.421	32.641	28.899	30.424	35.245	37.022	33.161	47.109	42.956	39.430	50.707	
I.P.I-FUMO	1.599	1.858	1.876	1.703	1.583	1.317	1.326	1.249	1.295	1.510	1.509	1.565	1.648	2.126	2.106	2.469	2.464	2.676	3.339	3.747	3.717	3.693	3.322	3.479	3.536	3.922	3.671	4.533	1.988	5.350	
I.P.I-BEBIDAS	851	1.113	1.227	1.480	1.193	1.264	1.193	1.328	1.152	1.112	1.262	1.431	1.600	1.599	1.690	1.485	1.539	1.785	2.124	2.438	2.384	1.751	1.588	1.767	1.609	1.933	1.603	1.676	1.235	1.441	1.955
I.P.I-AUTOMÓVEIS	403	590	796	683	342	1.399	1.765	1.677	1.469	1.852	2.288	2.696	3.159	4.026	1.028	3.264	4.748	2.955	2.347	2.817	2.754	1.858	2.700	2.879	2.970	1.388	1.586	1.961	2.473	3.815	
I.P.I-VINCULADO À IMPORTAÇÃO	2.125	1.763	2.457	2.712	2.896	3.000	3.279	3.103	2.971	3.283	3.420	3.859	4.803	6.116	5.408	7.021	8.355	10.827	9.642	9.785	11.328	8.922	8.791	11.664	12.277	12.813	20.155	16.036	14.783	18.155	
I.P.I-OUTROS	3.984	4.361	4.529	4.233	4.190	4.819	5.124	5.310	5.383	6.569	8.060	7.796	9.513	11.326	8.669	10.313	12.731	12.152	12.402	13.688	13.092	12.837	13.843	15.615	16.305	13.495	20.021	19.191	18.744	21.432	
IMPOSTO SOBRE A RENDA-TOTAL	19.101	21.756	23.072	31.003	33.564	36.933	41.806	54.544	59.943	65.504	79.278	87.677	102.259	126.800	123.948	134.207	166.826	177.660	190.490	205.983	217.684	228.043	242.491	258.814	292.972	284.253	370.518	475.617	502.708	563.698	
I.RENDA-PESSOA FÍSICA	1.450	1.887	2.191	2.367	2.409	2.768	3.126	3.404	3.888	4.682	5.750	6.553	9.232	10.642	10.186	11.748	15.375	17.349	18.833	20.423	20.952	21.954	23.944	24.684	27.131	26.469	38.515	41.143	41.436	50.910	
I.RENDA-PESSOA JURÍDICA	6.561	8.355	8.188	9.207	8.727	12.119	11.276	23.063	22.131	25.044	33.526	38.441	46.007	59.938	54.555	58.811	72.882	75.627	83.648	86.596	82.111	84.557	84.472	96.093	118.009	117.785	168.614	223.228	215.277	223.310	
ENTIDADES FINANCEIRAS	856	1.158	1.049	1.628	1.964	2.599	1.682	3.314	4.252	4.265	4.843	6.443	8.987	10.438	9.829	8.357	11.211	15.042	17.555	14.658	13.723	18.824	15.425	14.102	17.216	17.461	16.020	19.225	20.275	26.013	
DEMAIS EMPRESAS	5.705	7.198	7.139	7.579	6.763	9.520	9.594	19.749	17.879	20.779	28.682	31.999	37.019	49.500	44.726	50.453	61.671	60.585	66.093	71.938	68.388	65.733	69.047	81.991	100.793	95.325	152.594	204.004	195.001	197.297	
I.RENDA-RETIDO NA FONTE	11.090	11.513	12.693	19.429	22.428	22.045	27.404	28.077	33.924	35.778	40.003	42.683	47.021	56.221	59.207	63.649	78.568	84.685	88.009	98.964	114.621	121.532	134.075	138.037	147.832	144.999	163.389	211.246	245.995	289.477	
I.R.R.F-RENDIMENTOS DO TRABALHO	6.652	6.718	7.690	9.314	9.426	11.123	13.322	13.676	15.910	19.045	21.957	22.989	26.285	32.882	34.229	38.551	45.469	49.430	51.653	57.104	61.889	64.777	73.038	78.303	84.502	84.644	96.349	114.777	126.581	141.527	
I.R.R.F-RENDIMENTOS DE CAPITAL	2.874	3.175	3.102	7.758	9.542	6.983	9.614	9.371	12.774	11.267	11.653	12.770	12.755	14.195	14.509	14.103	19.554	21.219	20.252	23.455	30.250	35.107	37.037	32.043	33.430	30.296	31.311	55.769	72.905	90.589	
I.R.R.F-RENDIMENTOS DE RESIDENTES NO EXTERIOR	882	795	872	1.240	2.163	2.036	2.797	2.926	3.311	3.356	3.697	4.145	4.786	5.382	6.701	6.800	8.685	8.736	10.143	11.755	15.318	14.983	16.874	19.804	21.435	22.151	25.468	30.308	34.963	43.585	
I.R.R.F-OUTROS RENDIMENTOS	682	825	1.029	1.117	1.297	1.903	1.671	2.104	1.929	2.110	2.697	2.779	3.195	3.761	3.768	4.196	4.860	5.300	5.961	6.649	7.164	6.665	7.125	7.886	8.465	7.908	10.262	10.392	11.546	13.776	
IOF - I. S/ OPERAÇÕES FINANCEIRAS	1.944	1.850	2.454	2.612	3.805	2.022	2.353	2.641	2.892	3.361	4.026	4.330	4.979	13.219	11.837	16.625	20.580	20.800	19.308	19.201	22.876	22.309	22.852	23.651	26.394	16.582	28.974	38.619	39.628	43.331	
ITR - I. TERRITORIAL RURAL	69	72	78	79	76	92	58	59	73	64	81	66	72	85	67	49	83	99	123	123	149	143	145	129	212	193	288	354	393	469	
COFINS - CONTRIB. P/ A SEGURIDADE SOCIAL	9.940	11.437	12.417	12.483	19.704	24.429	29.985	31.701	36.972	50.115	56.324	58.653	65.353	78.431	72.150	88.461	103.426	112.135	124.294	126.579	132.973	135.232	138.723	159.877	167.322	130.066	182.575	208.770	217.071	270.751	
ENTIDADES FINANCEIRAS	-	-	-	-	648	1.655	1.686	1.969	2.633	3.032	3.819	3.216	3.544	3.940	3.843	4.548	6.292	6.991	6.897	9.586	13.079	12.941	12.141	14.172	9.942	12.201	16.537	19.035	19.824	19.824	
DEMAIS EMPRESAS	9.940	11.437	12.417	12.483	19.056	22.774	28.299	29.732	34.339	47.083	52.505	55.437	61.809	74.492	68.307	83.913	97.135	105.144	117.397	117.884	123.387	122.154	125.783	147.736	153.149	120.125	170.374	192.233	198.035	250.927	
CONTRIBUIÇÃO PARA O PIS/PASEP	4.016	4.741	4.818	4.983	6.741	6.374	7.394	7.829	11.056	12.737	14.160	15.580	17.191	20.491	19.620	23.238	27.505	30.032	33.719	36.143	37.540	42.697	45.149	38.002	42.697	45.149	38.002	51.126	58.315	60.354	74.220
ENTIDADES FINANCEIRAS	304	238	290	361	1.703	333	373	444	569	494	636	603	704	789	742	865	1.103	1.217	1.174	1.400	1.505	2.046	2.135	2.019	2.348	1.643	1.949	2.680	3.198	3.245	
DEMAIS EMPRESAS	3.712	4.504	4.528	4.622	5.038	6.041	7.022	7.386	10.486	12.243	13.524	14.977	16.486	19.702	18.877	22.373	26.402	28.815	31.905	32.642	34.213	34.097	35.405	40.678	42.801	36.359	49.178	55.634	57.155	70.975	
CSL - CONTRIB. SOCIAL S/ LUCRO LÍQUIDO	4.025	4.447	4.972	5.339	5.138	6.263	6.209	8.606	10.584	13.196	17.138	18.899	22.522	30.437	29.381	30.918	42.379	39.807	43.592	46.227	44.004	48.813	49.266	54.343	63.199	58.601	84.597	117.317	111.434	119.542	
ENTIDADES FINANCEIRAS	852	891	914	903	1.165	1.166	713	1.780	1.349	1.549	1.648	2.065	3.224	4.366	6.529	6.172	6.758	8.318	9.275	8.050	8.282	13.337	12.807	11.904	12.076	11.000	12.095	15.677	15.206	19.877	
DEMAIS EMPRESAS	3.173	3.556	4.058	4.437	3.973	5.098	5.496	6.826	9.235	11.646	15.490	16.834	19.298	26.071	22.852	24.745	35.622	31.489	34.316	38.177	35.721	35.476	36.460	42.439	51.123	47.602	72.502	101.640	96.227	99.666	
CIDE-COMBUSTÍVEIS	-	-	-	-	-	-	-	4.801	4.681	5.097	5.084	5.055	5.214	4.358	4.078	5.013	6.113	2.734	8	6	1.454	3.733	3.835	3.329	2.949	1.826	975	910	1.442	330	1.974
CONTRIBUIÇÃO PARA O FUNDAF	213	253	275	263	262	250	228	215	199	186	202	213	237	159	199	252	346	356	83	81	-	-	-	-	-	-	-	-	-	-	
PSS - CONTRIB. DO PLANO DE SEGURIDADE DO SERVIDOR	-	-	-	-	-	-	-	-	-	-	-	6.779	8.359	9.169	10.978	12.331	13.758	14.090	15.217	16.597	18.116	18.285	20.821	20.811	20.823	23.884	25.154	24.286	24.118	25.981	
OUTRAS RECEITAS ADMINISTRADAS	347	216	4.419	5.544	3.169	10.902	13.100	15.333	17.966	20.499	21.812	23.300	28.374	5.196	7.533	10.523	14.327	8.764	9.493	13.150	20.638	14.645	18.331	26.104	14.685	13.816	18.068	18.990	27.749	25.030	
SUBTOTAL [A]	52.063	57.040	66.595	77.353	87.690	104.231	120.271	143.095	161.948	191.109	220.824	244.577	283.007	323.923	307.046	359.470	442.095	457.342	489.648	518.614	552.621	557.341	585.222	651.610	697.540	627.276	849.816	1.025.324	1.059.181	1.222.745	
RECEITA PREVIDENCIÁRIA [B]	21.081	25.925	29.864	31.047	32.422	36.389	42.036	46.714	52.505	62.302	71.348	81.849	94.963	111.681	123.603	143.620	166.963	189.878	207.255	224.235	232.490	242.810	252.650	263.604	274.268	242.473	293.543	346.112	383.823	422.452	
ADMINISTRADAS PELA RFB [C]=[A]+[B]	73.144	82.965	96.460	108.400	120.112	140.620	162.307	189.810	214.453	253.411	292.172	326.426	377.970	435.603	430.649	503.090	609.058	647.219	696.903	<											

TABELA V-A
ARRECAÇÃO DAS RECEITAS FEDERAIS
PERÍODO: JANEIRO A AGOSTO - 1995 A 2024
(A PREÇOS DE AGOSTO/2024 - IPCA)

UNIDADE: R\$ MILHÕES

RECEITAS	ARRECAÇÃO																															
	1995	1996	1997	1998	1999	2000	2001	2002	2003	2004	2005	2006	2007	2008	2009	2010	2011	2012	2013	2014	2015	2016	2017	2018	2019	2020	2021	2022	2023	2024		
IMPOSTO SOBRE IMPORTAÇÃO	21.628	13.773	15.879	20.217	22.854	22.532	25.474	18.257	17.328	17.836	17.030	17.634	20.238	25.579	24.382	29.841	35.249	40.408	44.902	43.068	43.230	31.616	29.998	37.634	37.507	36.211	49.335	42.499	37.820	47.437		
I.P.I.-TOTAL	56.712	51.697	53.962	51.624	47.469	50.484	51.774	46.841	39.565	43.972	47.357	47.446	54.292	62.849	44.189	55.429	63.650	61.760	56.962	57.666	53.584	43.307	43.893	49.181	49.696	43.274	57.375	47.272	41.464	51.157		
I.P.I.-FUMO	10.110	9.932	9.309	8.137	7.322	5.676	5.359	4.690	4.189	4.591	4.281	4.240	4.320	5.286	4.977	5.567	5.219	5.376	6.314	6.685	6.145	5.549	4.791	4.858	4.749	5.118	4.476	4.982	2.101	5.398		
I.P.I.-BEBIDAS	5.401	5.962	6.090	7.074	5.856	5.138	5.373	4.327	3.605	3.841	4.059	4.335	4.195	4.207	3.513	3.473	3.777	4.274	4.610	4.402	2.883	2.552	2.249	2.598	2.093	2.046	1.363	1.517	1.976			
I.P.I.-AUTOMÓVEIS	2.566	3.140	3.943	3.255	1.581	6.016	7.128	6.292	4.748	5.626	6.478	7.303	8.272	10.004	2.422	7.342	10.046	5.958	4.430	5.007	4.516	2.784	3.895	4.019	3.984	1.811	1.943	2.154	2.997	3.850		
I.P.I.-VINICULADO À IMPORTAÇÃO	13.412	9.388	12.167	12.949	13.370	12.903	13.230	11.623	9.628	9.972	9.689	10.449	12.581	15.197	12.792	15.812	17.668	21.741	18.195	17.404	18.564	13.370	12.681	16.259	16.477	16.724	24.542	17.662	15.544	18.305		
I.P.I.-OUTROS	25.222	23.275	22.452	20.209	19.340	20.751	20.684	19.910	17.396	19.942	22.851	21.119	24.924	28.155	20.486	23.236	26.938	24.411	23.413	24.329	21.476	19.274	21.796	19.974	21.796	19.724	24.369	21.112	19.705	21.629		
IMPOSTO SOBRE A RENDA-TOTAL	120.674	116.489	114.433	148.172	155.295	159.105	168.821	204.926	194.035	199.396	224.688	237.494	268.035	315.555	293.205	302.660	353.338	357.241	360.080	366.678	357.748	342.116	350.079	361.509	393.522	371.064	451.699	522.925	529.253	569.416		
I.RENDA-PESSOA FÍSICA	8.940	10.001	10.829	11.287	11.086	11.912	12.599	12.743	12.517	14.217	16.251	17.726	24.165	26.430	24.043	26.416	32.438	34.793	35.490	36.210	34.242	32.843	34.535	34.449	36.332	34.552	46.740	44.953	43.421	51.234		
I.RENDA-PESSOA JURÍDICA	41.592	44.944	40.617	44.007	40.433	52.239	45.562	86.635	71.668	76.281	95.136	104.163	120.663	149.265	129.104	132.724	154.536	152.362	158.343	154.398	135.413	127.094	123.033	134.320	158.652	147.221	205.856	245.977	227.019	225.879		
ENTIDADES FINANCEIRAS	5.466	6.256	5.208	7.787	9.109	11.257	6.803	12.439	13.850	13.053	13.765	17.463	23.567	26.095	23.257	18.859	23.785	30.350	33.301	26.227	22.712	28.366	22.316	19.771	23.176	22.794	19.656	21.308	21.413	26.392		
DEMAIS EMPRESAS	36.126	38.687	35.409	36.220	31.324	40.982	38.759	74.395	57.817	63.227	81.371	86.700	97.096	123.171	105.847	113.866	130.751	121.912	125.042	128.171	112.700	98.728	99.717	114.550	135.475	124.427	186.200	224.669	205.606	199.487		
I.RENDA-RETIDO NA FONTE	70.143	61.544	62.987	92.878	103.776	94.953	110.660	105.349	109.850	108.898	113.302	115.606	123.207	139.859	140.058	143.519	166.364	170.187	166.247	176.070	188.093	182.180	193.511	192.739	198.539	189.291	199.103	231.995	258.812	292.304		
I.R.R.F.-RENDIMENTOS DO TRABALHO	42.085	35.920	38.139	44.491	43.563	47.904	53.801	51.310	51.457	57.932	62.224	62.254	68.880	81.852	80.984	86.954	96.316	99.377	97.603	101.640	101.676	97.149	105.419	109.377	113.491	110.498	117.462	126.204	133.219	142.960		
I.R.R.F.-RENDIMENTOS DE CAPITAL	18.140	16.964	15.424	37.128	44.218	30.098	38.822	35.155	41.406	34.337	32.971	34.601	33.414	35.245	34.301	31.786	41.366	42.612	38.226	41.682	49.521	52.559	53.451	44.698	44.869	39.554	38.091	61.079	76.655	91.459		
I.R.R.F.-RENDIMENTOS DE RESIDENTES NO EXTERIOR	5.623	4.251	4.326	5.924	9.998	8.758	11.291	10.976	10.746	10.212	10.469	11.228	12.541	13.411	15.862	15.321	18.394	17.551	19.162	20.928	25.142	22.476	24.360	27.658	28.813	28.917	31.061	33.296	36.795	43.983		
I.R.R.F.-OUTROS RENDIMENTOS	4.294	4.408	5.098	5.335	5.997	6.746	7.908	6.241	6.417	7.637	7.524	8.372	9.852	8.911	9.458	10.288	10.647	11.256	11.820	11.754	9.995	10.281	11.006	11.366	10.321	12.489	11.415	12.144	13.902			
IOF - I. S/ OPERAÇÕES FINANCEIRAS	12.156	9.900	12.153	12.477	17.585	8.702	9.500	9.904	9.353	10.221	11.405	11.727	13.047	32.842	27.974	37.459	43.503	41.796	36.451	34.124	37.470	33.428	32.973	33.005	35.418	21.638	35.185	42.406	41.672	43.718		
ITR - I. TERRITORIAL RURAL	423	390	388	381	354	396	234	221	237	195	229	178	189	212	158	110	176	200	233	218	244	215	209	180	284	251	350	389	412	474		
COFINS - CONTRIB. P/ A SEGURIDADE SOCIAL	62.867	61.095	61.572	59.613	90.724	105.167	121.079	118.854	119.630	152.254	159.659	158.888	171.269	195.006	170.482	199.380	218.821	225.187	234.670	225.091	218.063	202.636	200.161	223.170	224.613	169.670	222.232	229.440	228.210	273.181		
ENTIDADES FINANCEIRAS	-	-	-	-	2.956	7.130	6.811	7.378	8.525	9.233	10.822	8.714	9.287	9.801	9.085	10.262	13.304	14.043	13.033	15.458	15.691	19.573	18.671	16.947	19.017	12.967	14.848	18.165	19.995	20.010		
DEMAIS EMPRESAS	62.867	61.095	61.572	59.613	87.768	98.036	114.268	111.476	111.105	143.021	148.837	150.173	161.982	185.204	161.397	189.119	205.517	211.144	221.638	209.633	202.372	183.063	181.489	206.224	205.596	156.703	207.384	211.275	208.216	253.171		
CONTRIBUIÇÃO PARA O PIS/PASEP	25.366	25.330	23.893	23.801	31.225	27.446	29.861	29.352	35.777	38.736	40.143	42.206	45.058	50.954	46.368	52.374	58.197	60.320	62.460	60.549	58.592	54.168	54.169	59.604	60.616	49.573	62.252	64.090	63.463	74.897		
ENTIDADES FINANCEIRAS	1.920	1.273	1.438	1.724	7.966	1.436	1.505	1.662	1.844	1.504	1.802	1.635	1.846	1.963	1.755	1.951	2.330	2.446	2.219	2.489	2.466	3.080	3.080	2.818	3.150	2.143	2.371	2.945	3.361	3.275		
DEMAIS EMPRESAS	23.446	24.057	22.455	22.076	23.259	26.010	28.356	27.690	33.933	37.232	38.341	40.571	43.212	48.991	44.613	50.423	55.867	57.874	60.241	58.060	56.126	51.089	51.089	56.787	57.466	47.430	59.881	61.145	60.102	71.622		
CSLL - CONTRIB. SOCIAL S/ LUCRO LÍQUIDO	25.540	23.858	24.685	25.524	23.812	26.998	25.099	32.276	34.275	40.180	48.618	51.210	59.061	75.724	69.544	69.785	89.727	80.125	82.496	82.396	72.578	73.369	71.185	75.975	84.995	76.495	103.256	129.448	117.479	120.923		
ENTIDADES FINANCEIRAS	5.420	4.803	4.548	4.318	5.392	5.055	2.892	6.636	4.400	4.745	4.688	5.599	8.457	10.901	15.453	13.947	14.363	16.790	17.596	14.398	13.748	20.104	18.537	16.697	16.285	14.362	14.835	17.434	16.078	20.187		
DEMAIS EMPRESAS	20.120	19.056	20.137	21.205	18.421	21.943	22.207	25.640	29.875	35.436	43.930	45.610	50.603	64.823	54.091	55.839	75.364	63.335	64.900	67.998	58.830	53.264	52.648	59.278	68.709	62.133	88.422	112.014	101.401	100.736		
CIDE-COMBUSTÍVEIS	-	-	-	-	-	-	-	17.978	15.145	15.508	14.412	13.692	13.668	10.873	5.473	11.303	12.927	5.507	14	11	2.339	5.533	4.125	2.452	1.271	1.103	1.587	344	1.992			
CONTRIBUIÇÃO PARA O FUNDAF	1.340	1.350	1.367	1.255	1.213	1.076	921	807	643	566	573	577	622	395	471	567	728	715	157	142	-	-	-	-	-	-	-	-	-	-		
PSS - CONTRIB. DO PLANO DE SEGURIDADE DO SERVIDOR	-	-	-	-	-	-	-	-	-	-	-	-	-	18.361	21.909	22.797	25.948	27.791	29.113	28.304	28.714	29.515	29.711	27.387	30.040	29.047	27.950	31.175	30.624	26.684	25.351	26.225
OUTRAS RECEITAS ADMINISTRADAS	2.258	1.152	21.848	26.482	14.545	46.961	52.834	57.531	58.118	62.340	61.801	63.106	74.353	12.960	17.751	23.730	30.177	17.621	17.910	23.331	33.682	21.939	26.425	36.552	19.709	18.038	22.002	20.859	29.129	25.247		
SUBTOTAL [A]	328.964	305.034	330.180	369.547	405.077	448.866	485.596	536.947	524.107	581.204	625.916	662.519	741.741	805.746	725.946	810.429	935.605	919.183	925.048	922.789	907.240	835.774	844.665	909.982	936.762	818.662	1.035.413	1.127.599	1.114.599	1.234.667		
RECEITA PREVIDENCIÁRIA [B]	132.925	138.405	148.091	148.268	149.765	156.645	169.746	175.153	169.806	189.376	202.203	221.697	248.846	277.682	292.139	323.644	353.198	381.332	391.272	398.649	381.223	363.703	364.527	367.917	368.148	316.366	357.345	380.120	<			

TABELA VI
ARRECAÇÃO DAS RECEITAS ADMINISTRADAS PELA RFB
PERÍODO: 1996 A 2023

UNIDADE: R\$ MILHÕES

PERÍODO	ARRECAÇÃO		VAR. % REAL S/ ANO ANTERIOR		PART. % NO PIB
	NOMINAL	(A PREÇOS DE AGOSTO/2024 - IPCA)	NOMINAL	(A PREÇOS DE AGOSTO/2024 - IPCA)	
1996	132.834	699.621	16,54	0,62	15,54
1997	152.440	751.294	14,76	7,39	16,01
1998	165.440	790.793	8,53	5,26	16,51
1999	191.918	873.373	16,00	10,44	17,64
2000	220.815	939.338	15,06	7,55	18,42
2001	251.532	1.001.644	13,91	6,63	19,12
2002	302.390	1.109.592	20,22	10,78	20,31
2003	337.653	1.081.133	11,66	(2,56)	19,65
2004	396.710	1.190.984	17,49	10,16	20,26
2005	457.297	1.284.846	15,27	7,88	21,07
2006	514.986	1.389.353	12,62	8,13	21,37
2007	600.324	1.561.990	16,57	12,43	22,07
2008	676.272	1.665.795	12,65	6,65	21,75
2009	690.127	1.620.182	2,05	(2,74)	20,71
2010	799.760	1.787.124	15,89	10,30	20,58
2011	938.914	1.968.671	17,40	10,16	21,45
2012	992.089	1.973.924	5,66	0,27	20,61
2013	1.100.661	2.061.001	10,94	4,41	20,64
2014	1.146.775	2.020.757	4,19	(1,95)	19,84
2015	1.191.240	1.926.681	3,88	(4,66)	19,87
2016	1.265.498	1.880.769	6,23	(2,38)	20,19
2017	1.305.463	1.875.320	3,16	(0,29)	19,82
2018	1.398.900	1.939.240	7,16	3,41	19,97
2019	1.476.068	1.972.351	5,52	1,71	19,98
2020	1.426.402	1.843.454	(3,36)	(6,54)	18,74
2021	1.792.027	2.140.407	25,63	16,11	19,88
2022	2.085.979	2.282.570	16,40	6,64	20,69
2023	2.204.434	2.305.851	5,68	1,02	20,31

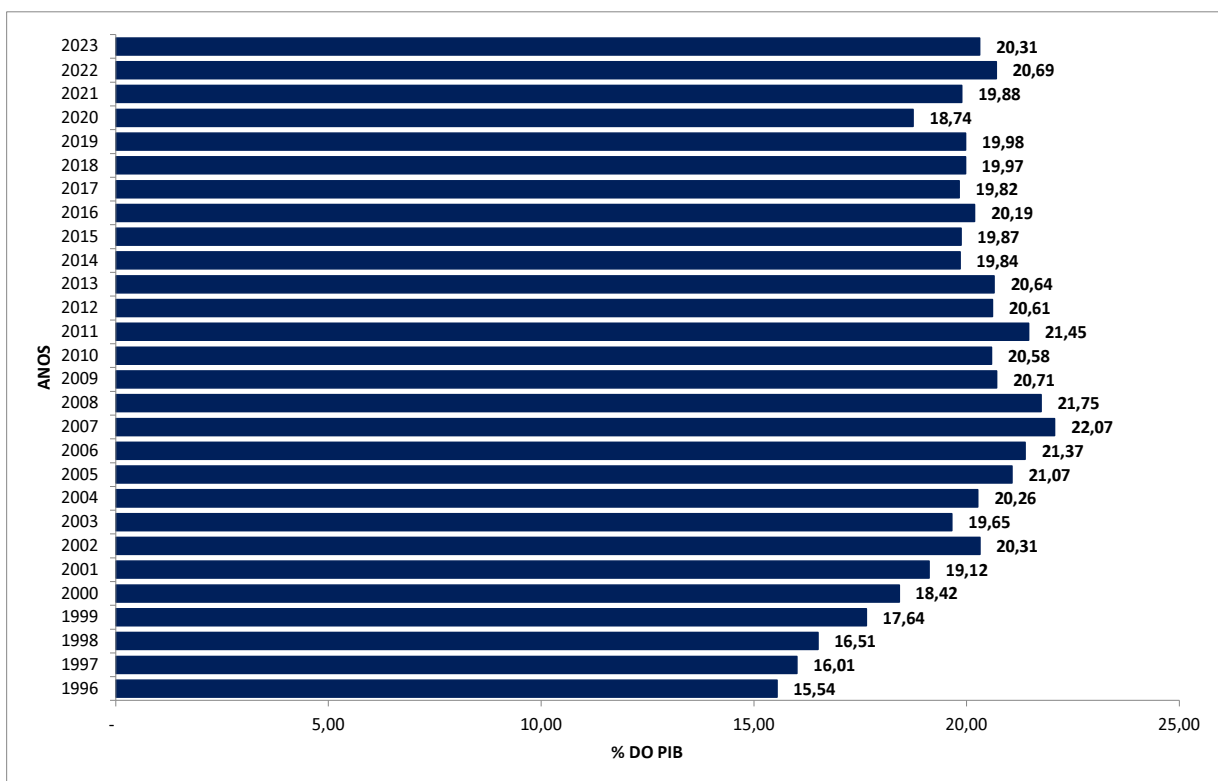


TABELA VII
ARRECAÇÃO DAS RECEITAS ADMINISTRADAS PELA RFB POR BASE DE INCIDÊNCIA
PERÍODO: 2007 A 2023 E JANEIRO A AGOSTO DE 2024
(A PREÇOS CORRENTES)

UNIDADE: R\$ MILHÕES

ANOS	TRIBUTOS SOBRE																	
	RENDA E PROPRIEDADE			FOLHA DE SALÁRIOS			BENS E SERVIÇOS			TRANSAÇÕES FINANCEIRAS			OUTROS			TOTAL		
	VALOR	%	VAR. % S/ANO ANTERIOR	VALOR	%	VAR. % S/ANO ANTERIOR	VALOR	%	VAR. % S/ANO ANTERIOR	VALOR	%	VAR. % S/ANO ANTERIOR	VALOR	%	VAR. % S/ANO ANTERIOR	VALOR	%	VAR. % S/ANO ANTERIOR
2007	195.196	32,52	-	164.014	27,32	-	188.795	31,45	-	44.317	7,38	-	8.001	1,33	-	600.324	100,00	-
2008	236.194	34,93	21,00	190.849	28,22	16,36	220.741	32,64	16,92	21.488	3,18	(51,51)	6.999	1,03	(12,53)	676.272	100,00	12,65
2009	236.308	34,24	0,05	211.127	30,59	10,62	209.449	30,35	(5,12)	19.528	2,83	(9,12)	13.715	1,99	95,96	690.127	100,00	2,05
2010	254.656	31,84	7,76	245.666	30,72	16,36	257.873	32,24	23,12	26.720	3,34	36,83	14.846	1,86	8,24	799.760	100,00	15,89
2011	308.548	32,86	21,16	275.292	29,32	12,06	299.102	31,86	15,99	31.952	3,40	19,58	24.019	2,56	61,79	938.914	100,00	17,40
2012	322.337	32,49	4,47	303.927	30,64	10,40	321.680	32,42	7,55	30.965	3,12	(3,09)	13.179	1,33	(45,13)	992.089	100,00	5,66
2013	351.575	31,94	9,07	324.191	29,45	6,67	357.386	32,47	11,10	29.511	2,68	(4,70)	37.999	3,45	188,34	1.100.661	100,00	10,94
2014	370.970	32,35	5,52	338.890	29,55	4,53	380.049	33,14	6,34	29.778	2,60	0,91	27.087	2,36	(28,71)	1.146.775	100,00	4,19
2015	384.676	32,29	3,69	348.286	29,24	2,77	392.702	32,97	3,33	34.711	2,91	16,56	30.866	2,59	13,95	1.191.240	100,00	3,88
2016	433.595	34,26	12,72	366.590	28,97	5,26	387.188	30,60	(1,40)	33.676	2,66	(2,98)	44.449	3,51	44,01	1.265.498	100,00	6,23
2017	430.316	32,96	(0,76)	386.039	29,57	5,31	414.089	31,72	6,95	34.597	2,65	2,73	40.421	3,10	(9,06)	1.305.463	100,00	3,16
2018	471.194	33,68	9,50	417.197	29,82	8,07	439.626	31,43	6,17	36.347	2,60	5,06	34.536	2,47	(14,56)	1.398.900	100,00	7,16
2019	523.921	35,49	11,19	471.286	31,93	12,96	417.890	28,31	(4,94)	40.894	2,77	12,51	22.078	1,50	(36,07)	1.476.068	100,00	5,52
2020	530.237	37,17	1,21	462.579	32,43	(1,85)	390.564	27,38	(6,54)	21.633	1,52	(47,10)	21.388	1,50	(3,12)	1.426.402	100,00	(3,36)
2021	688.507	38,42	29,85	528.445	29,49	14,24	498.779	27,83	27,71	48.644	2,71	124,86	27.652	1,54	29,29	1.792.027	100,00	25,63
2022	877.746	42,08	27,49	603.318	28,92	14,17	517.907	24,83	3,83	58.771	2,82	20,82	28.237	1,35	2,12	2.085.979	100,00	16,40
2023	906.410	41,12	3,27	657.994	29,85	9,06	542.560	24,61	4,76	61.208	2,78	4,15	36.263	1,65	28,42	2.204.434	100,00	5,68
2024	683.709	41,56	11,26	455.586	27,69	10,28	437.550	26,60	24,18	43.335	2,63	9,34	25.017	1,52	7,07	1.645.197	100,00	14,01

TABELA VII-A
ARRECAÇÃO DAS RECEITAS ADMINISTRADAS PELA RFB POR BASE DE INCIDÊNCIA
PERÍODO: 2007 A 2023 E JANEIRO A AGOSTO DE 2024
(A PREÇOS DE AGOSTO/2024 - IPCA)

UNIDADE: R\$ MILHÕES

ANOS	TRIBUTOS SOBRE																	
	RENDA E PROPRIEDADE			FOLHA DE SALÁRIOS			BENS E SERVIÇOS			TRANSAÇÕES FINANCEIRAS			OUTROS			TOTAL		
	VALOR	%	VAR. % S/ANO ANTERIOR	VALOR	%	VAR. % S/ANO ANTERIOR	VALOR	%	VAR. % S/ANO ANTERIOR	VALOR	%	VAR. % S/ANO ANTERIOR	VALOR	%	VAR. % S/ANO ANTERIOR	VALOR	%	VAR. % S/ANO ANTERIOR
2007	508.022	32,52	-	426.475	27,30	-	491.323	31,45	-	115.342	7,38	-	20.828	1,33	-	1.561.990	100,00	-
2008	582.361	34,96	14,63	469.546	28,19	10,10	543.702	32,64	10,66	52.974	3,18	(54,07)	17.212	1,03	(17,36)	1.665.795	100,00	6,65
2009	555.350	34,28	(4,64)	495.460	30,58	5,52	491.462	30,33	(9,61)	45.822	2,83	(13,50)	32.088	1,98	86,42	1.620.182	100,00	(2,74)
2010	569.538	31,87	2,55	548.291	30,68	10,66	576.291	32,25	17,26	59.702	3,34	30,29	33.302	1,86	3,78	1.787.124	100,00	10,30
2011	647.857	32,91	13,75	576.569	29,29	5,16	627.133	31,86	8,82	66.953	3,40	12,15	50.158	2,55	50,62	1.968.671	100,00	10,16
2012	642.187	32,53	(0,88)	603.972	30,60	4,75	639.866	32,42	2,03	61.660	3,12	(7,91)	26.239	1,33	(47,69)	1.973.924	100,00	0,27
2013	659.325	31,99	2,67	606.642	29,43	0,44	669.361	32,48	4,61	55.275	2,68	(10,36)	70.399	3,42	168,30	2.061.001	100,00	4,41
2014	654.731	32,40	(0,70)	596.549	29,52	(1,66)	669.575	33,13	0,03	52.440	2,60	(5,13)	47.462	2,35	(32,58)	2.020.757	100,00	(1,95)
2015	623.570	32,37	(4,76)	562.187	29,18	(5,76)	635.058	32,96	(5,16)	56.078	2,91	6,94	49.787	2,58	4,90	1.926.681	100,00	(4,66)
2016	644.978	34,29	3,43	544.436	28,95	(3,16)	575.673	30,61	(9,35)	50.071	2,66	(10,71)	65.612	3,49	31,79	1.880.769	100,00	(2,38)
2017	618.662	32,99	(4,08)	554.298	29,56	1,81	594.753	31,71	3,31	49.709	2,65	(0,72)	57.898	3,09	(11,76)	1.875.320	100,00	(0,29)
2018	653.554	33,70	5,64	577.556	29,78	4,20	609.683	31,44	2,51	50.365	2,60	1,32	48.081	2,48	(16,95)	1.939.240	100,00	3,41
2019	700.612	35,52	7,20	629.183	31,90	8,94	558.438	28,31	(8,41)	54.611	2,77	8,43	29.507	1,50	(38,63)	1.972.351	100,00	1,71
2020	686.136	37,22	(2,07)	597.159	32,39	(5,09)	504.437	27,36	(9,67)	28.046	1,52	(48,64)	27.676	1,50	(6,21)	1.843.454	100,00	(6,54)
2021	824.086	38,50	20,11	629.798	29,42	5,47	595.611	27,83	18,07	57.855	2,70	106,28	33.058	1,54	19,45	2.140.407	100,00	16,11
2022	961.275	42,11	16,65	659.323	28,89	4,69	566.809	24,83	(4,84)	64.268	2,82	11,09	30.894	1,35	(6,55)	2.282.570	100,00	6,64
2023	949.126	41,16	(1,26)	687.566	29,82	4,28	567.257	24,60	0,08	64.004	2,78	(0,41)	37.899	1,64	22,67	2.305.851	100,00	1,02
2024	690.813	41,59	6,75	459.771	27,68	5,85	441.451	26,58	19,18	43.722	2,63	4,90	25.235	1,52	2,79	1.660.991	100,00	9,41

GRÁFICO I
ARRECADADAÇÃO DOS IMPOSTOS E CONTRIBUIÇÕES ADMINISTRADOS PELA RFB
PERÍODO: JANEIRO DE 2019 A AGOSTO DE 2024
(A PREÇOS DE AGOSTO/2024 - IPCA)

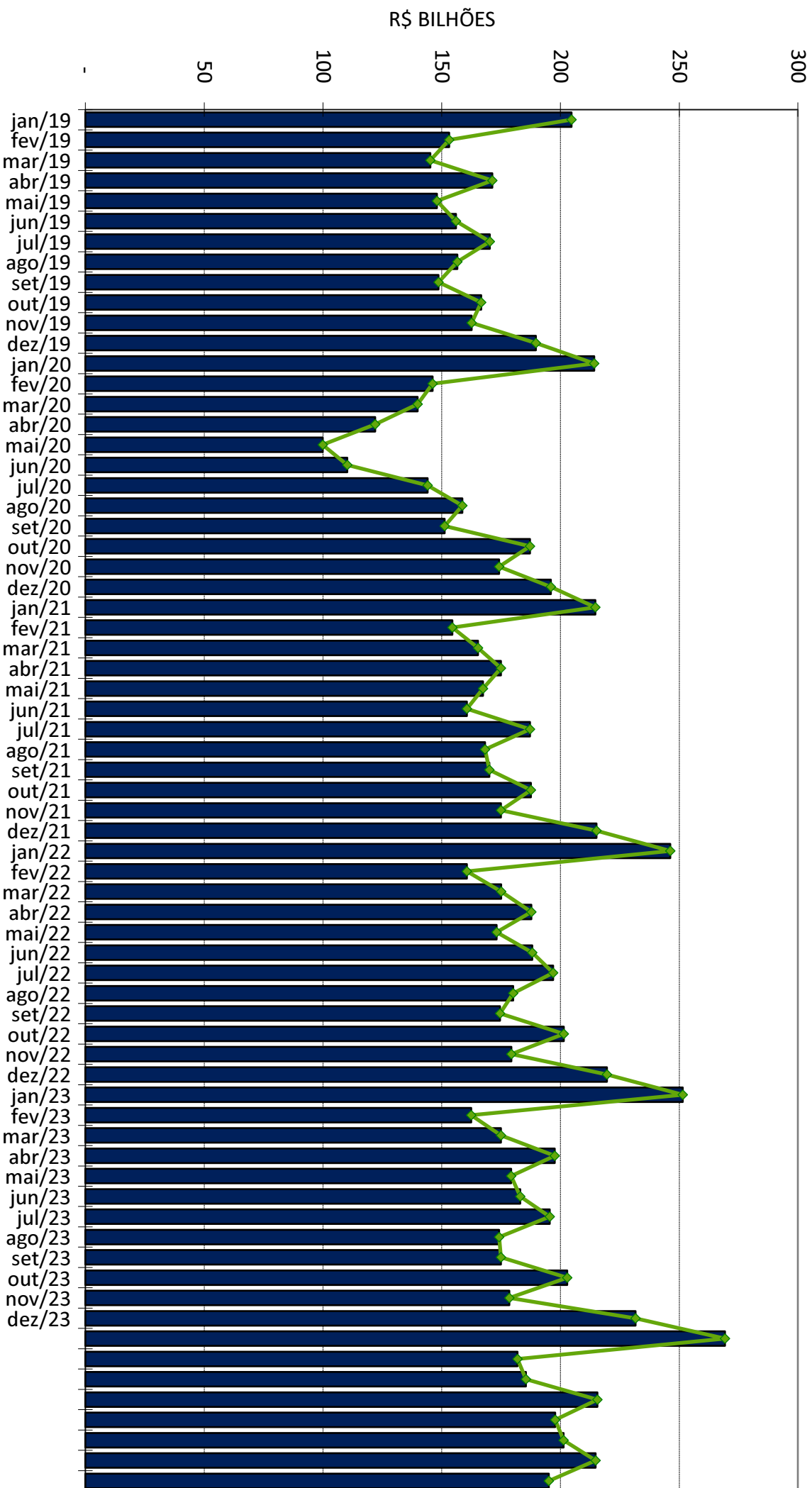


GRÁFICO II
ARRECADADO DO I. RENDA, IPI (exceto Vinculado) e CONTRIBUIÇÕES ADMINISTRADAS PELA RFB
PERÍODO: JANEIRO DE 2019 A AGOSTO DE 2024
(A PREÇOS DE AGOSTO/2024 - IPCA)

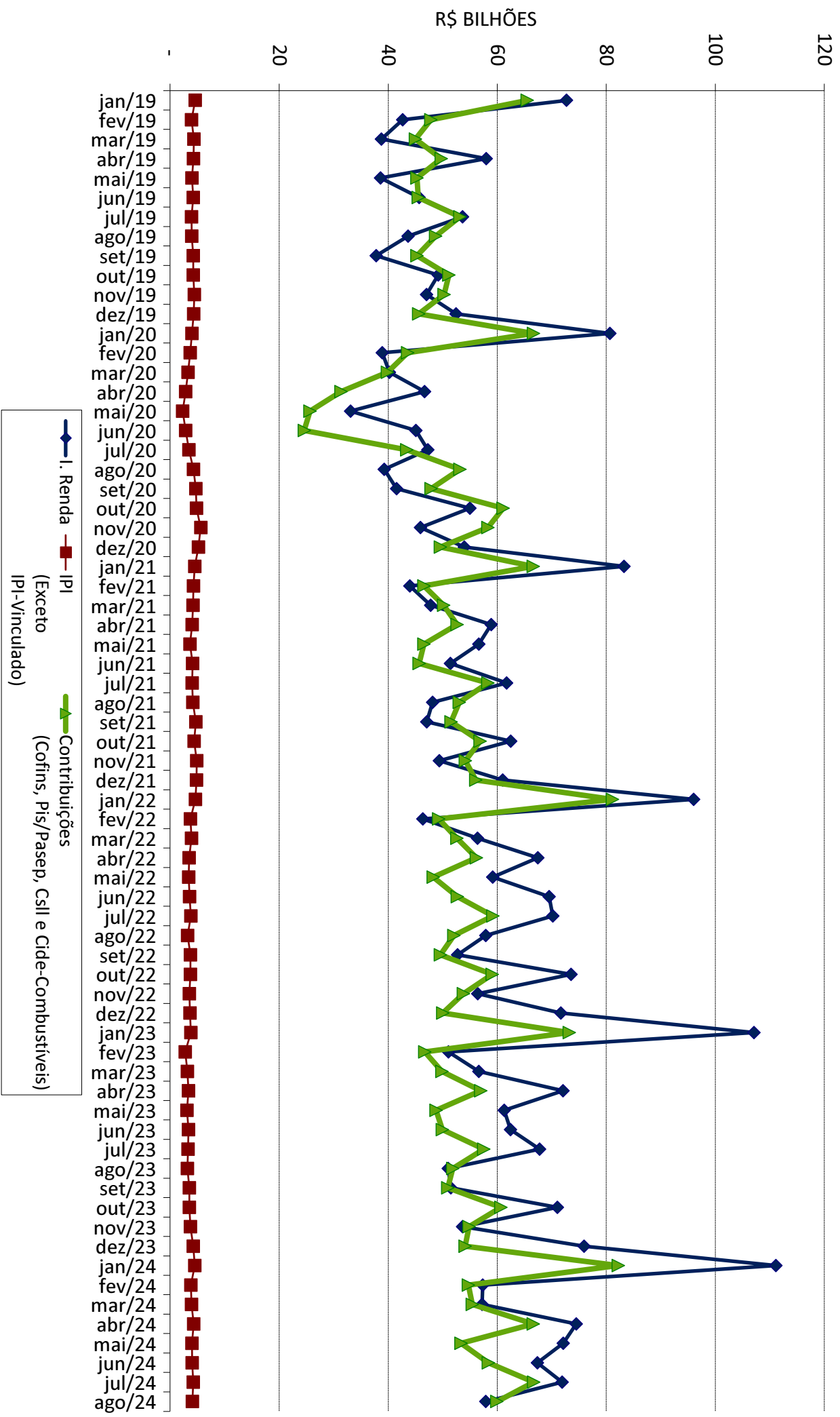
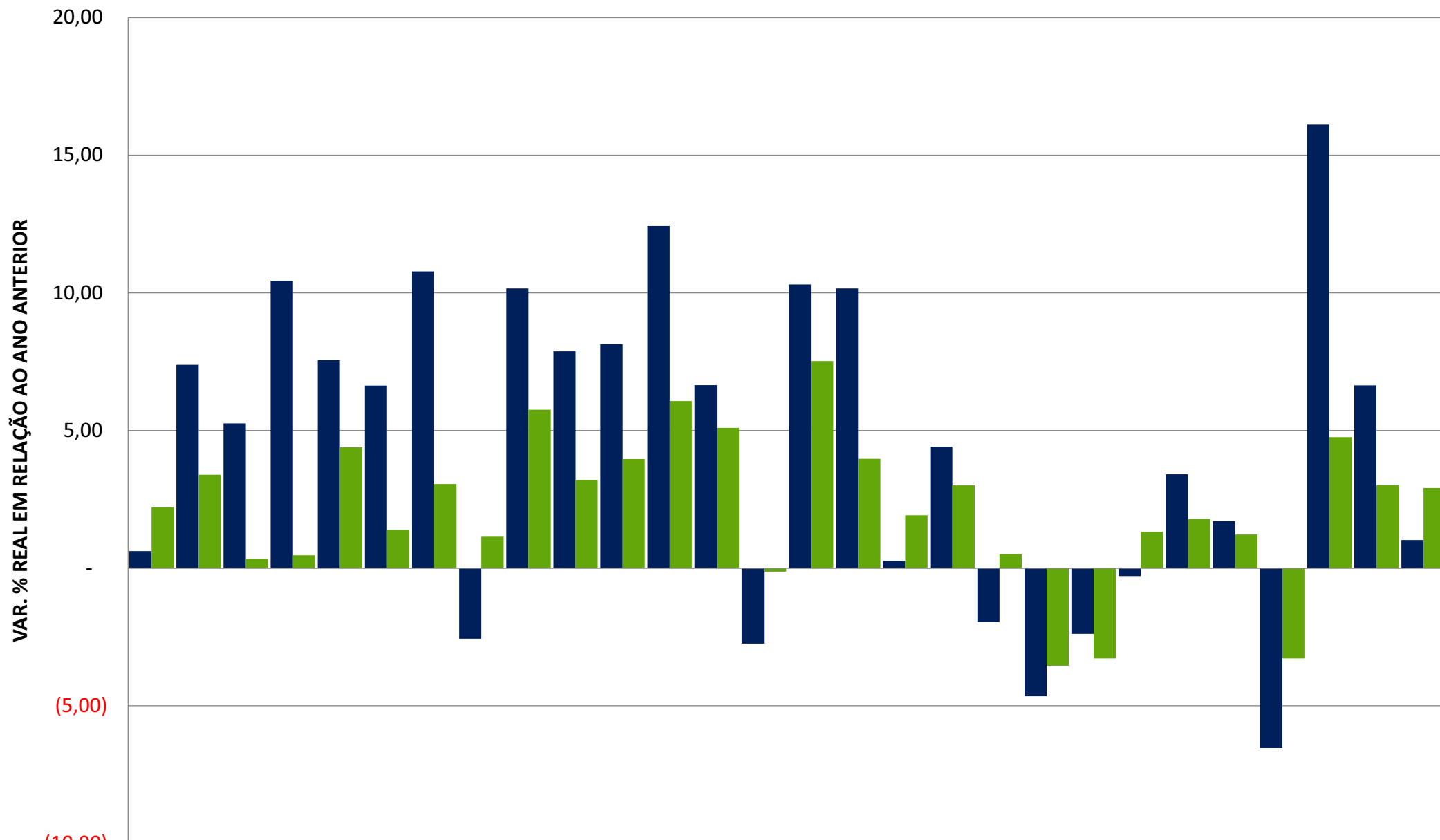


GRÁFICO III
VARIAÇÃO % REAL DA ARRECADAÇÃO DAS RECEITAS ADMINISTRADAS PELA RFB X VARIAÇÃO % REAL DO PIB
PERÍODO: 1996 A 2023



	1996	1997	1998	1999	2000	2001	2002	2003	2004	2005	2006	2007	2008	2009	2010	2011	2012	2013	2014	2015	2016	2017	2018	2019	2020	2021	2022	2023
■ ARRECAÇÃO	0,62	7,39	5,26	10,44	7,55	6,63	10,78	(2,56)	10,16	7,88	8,13	12,43	6,65	(2,74)	10,30	10,16	0,27	4,41	(1,95)	(4,66)	(2,38)	(0,29)	3,41	1,71	(6,54)	16,11	6,64	1,02
■ PIB	2,21	3,39	0,34	0,47	4,39	1,39	3,05	1,14	5,76	3,20	3,96	6,07	5,09	(0,13)	7,53	3,97	1,92	3,00	0,50	(3,55)	(3,28)	1,32	1,78	1,22	(3,28)	4,76	3,02	2,91