

**Secretaria da Receita Federal do Brasil
Centro de Estudos Tributários e Aduaneiros**

Análise da Arrecadação das Receitas Federais

Janeiro/2022



Receita Federal

Ministério da
Economia

MINISTRO DA ECONOMIA

Paulo Roberto Nunes Guedes

SECRETÁRIO-EXECUTIVO DO MINISTÉRIO DA ECONOMIA

Marcelo Pacheco dos Guarany

SECRETÁRIO ESPECIAL DA RECEITA FEDERAL

Júlio César Vieira Gomes

CENTRO DE ESTUDOS TRIBUTÁRIOS E ADUANEIROS

Claudemir Rodrigues Malaquias

COORDENADOR DE PREVISÃO E ANÁLISE

Marcelo de Mello Gomide Loures

Análise da Arrecadação das Receitas Federais – Janeiro de 2022**Equipe Técnica**

Fábio Avila de Castro

Luciana dos Anjos Reis

Marco Antônio M. Machado

Rogerio Augusto de Oliveira Lima

É autorizada a reprodução total ou parcial do conteúdo desta publicação desde que citada a fonte.

Esplanada dos Ministérios, BL. P
Edifício Sede do Ministério da Fazenda, 6º andar, sala 602
Brasília – DF CEP - 70.048-900
Brasil
Tel.: (061) 3412-2633 / 3412-2634

<https://www.gov.br/receitafederal/pt-br/aceso-a-informacao/dados-abertos/receitadata/arrecadacao/relatorios-do-resultado-da-arrecadacao>

SUMÁRIO

I. Considerações Gerais.....	3
II. Desempenho do mês em relação ao mesmo mês do ano anterior.....	4
III. Desempenho do mês em relação ao mês anterior.....	12
IV. Arrecadação por bases de incidência.....	13
V. Informações Adicionais.....	16

ANEXOS

. Tabela I (Arrecadação – Janeiro de 2022 e Janeiro e Dezembro de 2021 – A preços correntes).....	25
. Tabela I-A (Arrecadação – Janeiro de 2022 e Janeiro e Dezembro de 2021 – IPCA).....	26
. Tabela II (Arrecadação – Janeiro de 2018 a Janeiro de 2022 – A preços correntes).....	27
. Tabela II-A (Arrecadação – Janeiro de 2018 a Janeiro de 2022 – IPCA).....	28
. Tabela III (Arrecadação – 1995 A 2022 – A preços correntes).....	29
. Tabela III-A (Arrecadação – 1995 A 2022 – IPCA).....	30
. Tabela IV (Arrecadação – Janeiro - 1995 A 2022 – A preços correntes).....	31
. Tabela IV-A (Arrecadação – Janeiro - 1995 A 2022 – IPCA).....	32
. Tabela V (Arrecadação das Receitas Administradas pela RFB – 1996 A 2020).....	33
. Tabela VI (Arrecadação por Base de Incidência – 2007 a 2021 e Janeiro de 2022 – A preços correntes).....	34
. Tabela VI-A (Arrecadação por Base de Incidência – 2007 a 2021 e Janeiro de 2022 - IPCA).....	35
. Gráfico I (Arrecadação – Janeiro de 2018 a Janeiro de 2022 – IPCA).....	36
. Gráfico II (Arrecadação I. Renda, IPI e Contribuições – Janeiro de 2018 a Janeiro de 2022 – IPCA).....	37
. Gráfico III (Variação % Real – Arrecadação e PIB – 1996 a 2020).....	38

ANÁLISE DA ARRECADAÇÃO DAS RECEITAS FEDERAIS JANEIRO DE 2022

SUMÁRIO EXECUTIVO

A **arrecadação total das Receitas Federais** atingiu, em janeiro de 2022, o valor de **R\$ 235.321 milhões**, registrando acréscimo real (IPCA) de **18,30%** em relação a janeiro de 2021. Quanto às Receitas Administradas pela RFB, o valor arrecadado, em Janeiro de 2022, foi de **R\$ 217.421 milhões**, representando um acréscimo real (IPCA) de **14,66%**. Trata-se do melhor desempenho arrecadatório para o mês de Janeiro desde 1.995.

O acréscimo observado no mês de janeiro pode ser explicado, principalmente, por pagamentos atípicos de IRPJ e CSLL, pelo diferimento das quotas do IRPF que seriam pagas em 2021 e pelo comportamento das compensações efetuadas. A tabela abaixo demonstra o comportamento da arrecadação caso esses pagamentos fossem excluídos da base de comparação.

ARRECADAÇÃO DAS RECEITAS ADMINISTRADAS PELA RFB EXCLUÍDOS OS PRINCIPAIS FATORES NÃO RECORRENTES E DE ALTERAÇÕES NA LEGISLAÇÃO

PERÍODO: JANEIRO - 2022/2021

(A PREÇOS DE JANEIRO/2022 - IPCA)

UNIDADE: R\$ MILHÕES

RECEITAS	JANEIRO			
	2022 [A]	2021 [B]	[A]-[B]	[A]/[B]%
RECEITA ADMINISTRADA PELA RFB [1]	217.421	189.630	27.791	14,66
PRINCIPAIS FATORES NÃO RECORRENTES E DE ALTERAÇÕES NA LEGISLAÇÃO [2]	12.000	1.500	10.500	700,00
IRPJ/CSLL (ATÍPICOS)	12.000	1.500	10.500	700,00
RESULTADO [1]-[2]	205.421	188.130	17.291	9,19

Sem considerar os pagamentos atípicos, haveria um crescimento real de **9,19%** na arrecadação do mês de janeiro de 2022. Esse desempenho pode ser explicado pelo comportamento da economia e pelo crescimento da arrecadação do IRPJ/CSLL, especialmente das empresas que fecharam seus balanços no mês de dezembro de 2021.

As principais variáveis explicativas estão apresentadas na tabela a seguir.

INDICADORES MACROECONÔMICOS
VARIÇÃO % EM RELAÇÃO AO ANO ANTERIOR

INDICADOR	FATO GERADOR DA ARRECAÇÃO
	<u>DEZ/20</u> <u>DEZ/19</u>
. PRODUÇÃO INDUSTRIAL (PIM/IBGE)	-5,94%
. VENDAS DE BENS (PMC/IBGE)	-2,70%
. VENDAS DE SERVIÇOS (PMS/IBGE)	10,40%
. MASSA SALARIAL ¹	N/D
. VALOR EM DÓLAR DAS IMPORTAÇÕES	30,58%

N/D = Não disponível

Destaques de Janeiro de 2022

O Imposto de Renda das Pessoas Jurídicas e a Contribuição Social Sobre o Lucro Líquido totalizaram uma arrecadação de **R\$ 84.172 milhões**, com crescimento real de **32,41%**. Esse desempenho é explicado pelos aumentos reais de arrecadação da declaração de ajuste (+116,30%), a qual se refere a fatos geradores ocorridos ao longo do ano de 2021, e estimativa mensal (+16,59%), principalmente por parte das empresas não financeiras. Destaca-se, ainda, que houve crescimento significativo na arrecadação do balanço trimestral (+17,80%) e do lucro presumido (+13,81%). Além disso, houve pagamentos atípicos de R\$ 12 bilhões, em parte decorrentes da alienação de participações societárias por algumas empresas.

A Cofins e o PIS/Pasep apresentaram uma arrecadação conjunta de **R\$ 36.448 milhões**, representando um acréscimo real de **8,58%**. Esse desempenho é explicado pelos seguintes fatores: decréscimo real de 2,70% no volume de vendas (PMC-IBGE) e aumento real de 10,40% no volume de serviços (PMS-IBGE) entre dezembro de 2020 e dezembro de 2021; acréscimo real de 6,61% na arrecadação das empresas não financeiras, com destaque para o setor de combustíveis; acréscimo real de 13,83% na arrecadação das importações; e declínio de 32% no volume de compensações tributárias.

O Imposto sobre Operações Financeiras teve arrecadação de **R\$ 4.640 milhões**, representando acréscimo real de **91,96%**. Esse resultado é explicado pelo crescimento do volume das operações de crédito contratadas por pessoas jurídicas e por pessoas físicas.

Brasília, 18 de fevereiro de 2022.

Coordenação de Previsão e Análise

¹ Esta Nota de Arrecadação será atualizada com a massa salarial quando os dados da PNAD Contínua forem divulgados pelo IBGE.

I. CONSIDERAÇÕES GERAIS

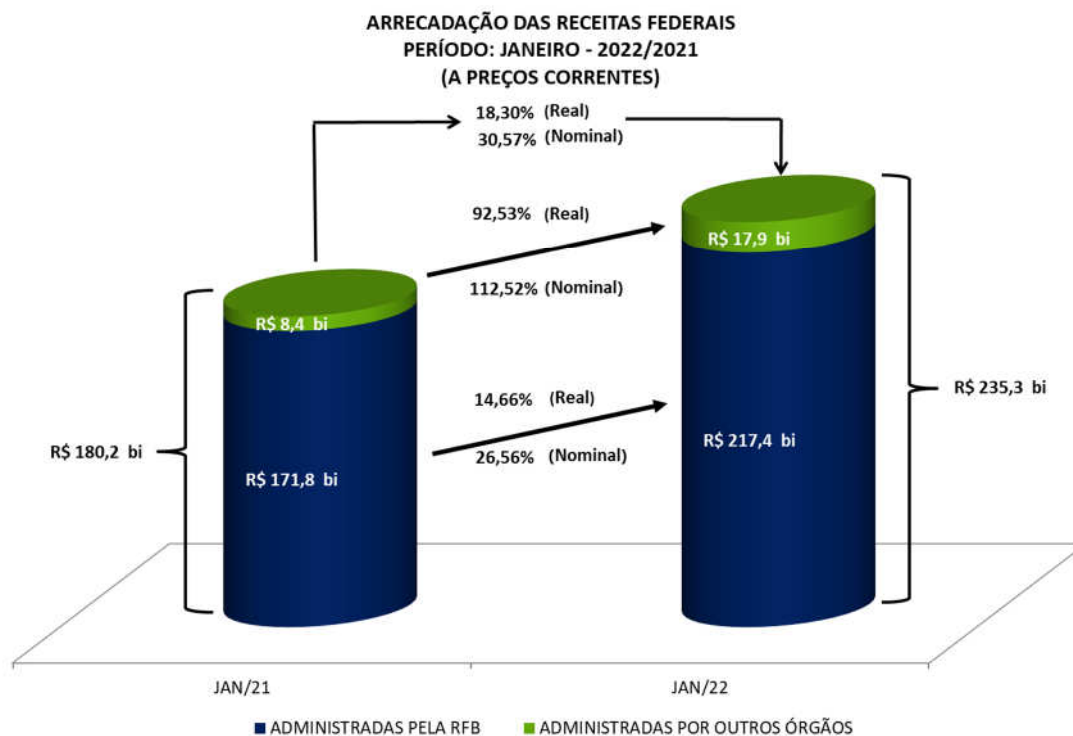
A arrecadação total das receitas federais, incluindo as administradas pela RFB e por outros órgãos, atingiu o valor de **R\$ 235.321 milhões** no mês de janeiro de 2022.

O quadro a seguir apresenta o valor arrecadado em janeiro de 2022 e janeiro de 2021 e as variações nominais e reais.

ARRECADAÇÃO DAS RECEITAS FEDERAIS PERÍODO: JANEIRO - 2022/2021

UNIDADE: R\$ MILHÕES

RECEITAS	JANEIRO			
	ARRECADAÇÃO (PREÇOS CORRENTES)		VARIÇÃO [A]/[B]%	
	2022 [A]	2021 [B]	NOMINAL	REAL (IPCA)
ADMINISTRADAS PELA RFB	217.421	171.798	26,56	14,66
ADMINISTRADAS POR OUTROS ÓRGÃOS	17.901	8.423	112,52	92,53
TOTAL	235.321	180.221	30,57	18,30



A análise detalhada do comportamento da arrecadação está contida no item II a seguir.

II. RECEITAS ADMINISTRADAS PELA RFB - DESEMPENHO DA ARRECADAÇÃO DE JANEIRO DE 2022 EM RELAÇÃO A JANEIRO DE 2021 (Tabelas I e I-A).

A arrecadação das Receitas Administradas pela RFB apresentou, no mês de janeiro de 2022, variação real (IPCA) de **+14,66%** em relação ao mesmo mês do ano anterior.

Os principais fatores que, em conjunto, contribuíram para esse resultado foram os seguintes:

- desempenho da arrecadação do IRPJ/CSLL com crescimento real de 32,41%
- desempenho dos principais indicadores macroeconômicos que influenciam a arrecadação de tributos, conforme quadro a seguir.

INDICADORES MACROECONÔMICOS VARIÇÃO % EM RELAÇÃO AO ANO ANTERIOR

INDICADOR	FATO GERADOR DA ARRECADAÇÃO
	<u>DEZ/20</u> <u>DEZ/19</u>
. PRODUÇÃO INDUSTRIAL (PIM/IBGE)	-5,94%
. VENDAS DE BENS (PMC/IBGE)	-2,70%
. VENDAS DE SERVIÇOS (PMS/IBGE)	10,40%
. MASSA SALARIAL ²	N/D
. VALOR EM DÓLAR DAS IMPORTAÇÕES	30,58%

N/D = Não disponível

Os quadros e o gráfico, a seguir, destacam os principais tributos e setores que, individualmente, mais contribuíram para o resultado global.

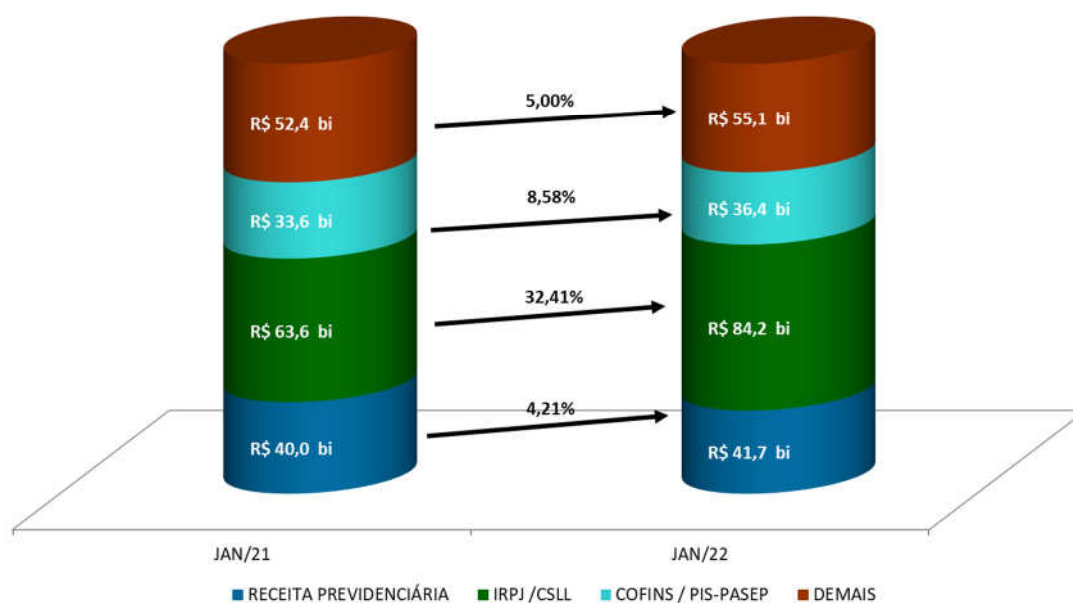
² Esta Nota de Arrecadação será atualizada com a massa salarial quando os dados da PNAD Contínua forem divulgados pelo IBGE.

ARRECAÇÃO DAS RECEITAS ADMINISTRADAS PELA RFB
PERÍODO: JANEIRO - 2022/2021
(A PREÇOS DE JANEIRO/2022 - IPCA)

UNIDADE: R\$ MILHÕES

RECEITAS	JAN/22 [A]	JAN/21 [B]	DIFERENÇAS	
			[A]-[B]	[A]/[B]%
IRPJ /CSLL	84.172	63.568	20.604	32,41
COFINS / PIS-PASEP	36.448	33.566	2.881	8,58
IOF	4.640	2.417	2.223	91,96
RECEITA PREVIDENCIÁRIA	41.732	40.047	1.685	4,21
IRRF-RENDIMENTOS DE CAPITAL	6.485	4.831	1.654	34,24
IRRF-RENDIMENTOS DO TRABALHO	17.563	16.486	1.077	6,53
CIDE-COMBUSTÍVEIS	243	42	201	475,77
IPI (Exceto Vinculado)	4.092	3.966	126	3,18
IRRF-OUTROS RENDIMENTOS	1.424	1.385	39	2,83
I. IMPORTAÇÃO / IPI-VINCULADO	8.032	8.103	(71)	(0,88)
IRRF-RENDIMENTOS DE RESIDENTES NO EXTERIOR	4.392	5.182	(790)	(15,25)
IRPF	2.707	3.861	(1.153)	(29,87)
DEMAIS RECEITAS ADMINISTRADAS	5.491	6.176	(685)	(11,09)
RECEITA ADMINISTRADA PELA RFB	217.421	189.630	27.791	14,66

ARRECAÇÃO DAS RECEITAS ADMINISTRADAS PELA RFB
PERÍODO: JANEIRO - 2022/2021
(A PREÇOS DE JANEIRO/2022 - IPCA)



ARRECAÇÃO DA RECEITA ADMINISTRADA PELA RFB POR DIVISÃO ECONÔMICA (EXCETO RECEITAS PREVIDENCIÁRIAS)
PERÍODO: JANEIRO - 2022/2021
(A PREÇOS DE JANEIRO/2022 - IPCA)

UNIDADE: R\$ MILHÕES

DIVISÃO ECONÔMICA (CNAE)	ARRECAÇÃO		DIFERENÇAS	
	JAN/22 [A]	JAN/21 [B]	[A]-[B]	[A]/[B]%
. EXTRAÇÃO DE MINERAIS METÁLICOS	13.695	4.400	9.295	211,27
. ENTIDADES FINANCEIRAS	27.376	22.549	4.827	21,41
. COMBUSTÍVEIS	5.805	3.248	2.557	78,71
. METALURGIA	4.589	2.566	2.024	78,87
. EXTRAÇÃO DE PETRÓLEO E GÁS NATURAL	1.739	256	1.483	580,43
. FABRICAÇÃO DE MÁQUINAS E EQUIPAMENTOS	2.920	1.894	1.026	54,17
. ATIVID. DOS SERV. DE TECNOLOGIA DA INFORMAÇÃO	2.960	2.171	789	36,34
. COMÉRCIO ATACADISTA	14.359	13.720	638	4,65
. FABRICAÇÃO DE CELULOSE, PAPEL E PROD. DE PAPEL	1.422	855	566	66,18
. FABRICAÇÃO DE PRODUTOS QUÍMICOS	3.358	2.850	507	17,80
SUBTOTAL [A]	78.222	54.509	23.713	43,50
DEMAIS [B]	97.466	95.074	2.393	2,52
TOTAL [C]=[A]+[B]	175.689	149.583	26.106	17,45

Apresentam-se, a seguir, o desempenho da arrecadação por tributo e os principais fatores que concorreram para esse desempenho³.

- **I. Importação (R\$ 5.354 milhões/-2,61%) e IPI-Vinculado (R\$ 2.678 milhões/+2,78%):** resultado que decorre, principalmente, da conjugação dos seguintes fatores: crescimento de 30,58% no valor em dólar (volume) das importações, elevação de 3,32% na taxa média de câmbio, combinada com a redução de 22,15% na alíquota média efetiva do I. Importação e de 16,23% na alíquota média efetiva do IPI-Vinculado;
- **IPI-Outros (R\$ 2.850 milhões/+5,44%):** apesar do decréscimo de 5,94% na produção industrial de dezembro de 2021 em relação a dezembro de 2020 (Pesquisa Industrial Mensal - Produção Física/IBGE), vários setores apresentaram incremento de arrecadação, com destaque para Fabricação de Equipamentos de Informática e Eletrônicos (+55,50%), Metalurgia (+44,15%) e Fabricação de Celulose, Papel e Produtos de papel (+34,22%). Houve também aumento nominal de 9% no montante das compensações tributárias.

A seguir, quadro demonstrativo da arrecadação desse tributo, destacando os principais setores;

³ A informação inserida logo após a denominação do tributo, entre parêntesis, representa o valor da arrecadação no mês de janeiro de 2022 e a variação real (IPCA), em relação a janeiro de 2019.

ARRECAÇÃO DO IPI-OUTROS POR DIVISÃO ECONÔMICA
PERÍODO: JANEIRO - 2022/2021
(A PREÇOS DE JANEIRO/2022 - IPCA)

UNIDADE: R\$ MILHÕES

DIVISÃO ECONÔMICA (CNAE)	ARRECAÇÃO		DIFERENÇAS	
	JAN/22 [A]	JAN/21 [B]	[A]-[B]	[A]/[B]%
. FABRIC. DE EQUIP. DE INFORMÁTICA E ELETRÔNICOS	258	166	92	55,50
. METALURGIA	274	190	84	44,15
. FABRICAÇÃO DE CELULOSE, PAPEL E PROD. DE PAPEL	205	153	52	34,22
SUBTOTAL [A]	736	508	228	44,87
DEMAIS [B]	2.114	2.195	(81)	(3,69)
TOTAL [C]=[A]+[B]	2.850	2.703	147	5,44

- **IRPF (R\$ 2.707 milhões/-29,87%)**: desempenho da arrecadação explicado, principalmente, pelo diferimento do pagamento do imposto conforme havia sido estabelecido na IN RFB 1934/2020, afetando diretamente a arrecadação das quotas relativas à Declaração de Ajuste Anual da Pessoa Física (DIRPF Ex. 2020). A oitava quota foi paga no mês de janeiro de 2021 ao invés do mês de novembro de 2020, e se refere a fatos geradores ocorridos ao longo do ano de 2019. Além disso, destaca-se o aumento real de 25,90% no item “Ganhos de Capital na Alienação de Bens”, combinado com a diminuição real de 75,82% no item “Ganhos Líquidos em Operações em Bolsa de Valores”;

ARRECAÇÃO DO IRPF
PERÍODO: JANEIRO - 2022/2021
(A PREÇOS DE JANEIRO/2022 - IPCA)

UNIDADE: R\$ MILHÕES

DISCRIMINAÇÃO	ARRECAÇÃO		DIFERENÇAS	
	JAN/22 [A]	JAN/21 [B]	[A]-[B]	[A]/[B]%
QUOTAS-DECLARAÇÃO	180	1.408	(1.228)	(87,23)
GANHOS DE CAPITAL NA ALIENAÇÃO DE BENS	1.428	1.134	294	25,90
GANHOS LÍQUIDOS EM OPERAÇÕES EM BOLSA	83	342	(259)	(75,82)
CARNÊ-LEÃO	579	557	22	3,91
OUTROS	438	420	18	4,31
TOTAL	2.707	3.861	(1.153)	(29,87)

- **IRPJ (R\$ 52.252 milhões/+25,10%) e CSLL (R\$ 31.920 milhões/+46.42%)**: esse resultado deveu-se, basicamente, aos aumentos reais de arrecadação da declaração de ajuste (+116,30%), a qual se refere a fatos geradores ocorridos ao longo do ano de 2021, e estimativa mensal (+16,59%), principalmente por parte das empresas não financeiras. Destaca-se ainda que houve crescimento significativo na arrecadação do balanço trimestral (+17,80%) e do lucro presumido (+13,81%). Além disso, houve pagamentos atípicos de R\$ 12 bilhões, em parte decorrentes da alienação de participações societárias por algumas empresas, sendo que o montante de pagamentos atípicos em janeiro 2021 foi de 1,5 bilhão.

Os quadros, a seguir, apresentam o desempenho da arrecadação dos principais itens do IRPJ e da CSLL, bem assim, dos setores que mais contribuíram para o resultado;

ARRECADAÇÃO DO IRPJ/CSLL
PERÍODO: JANEIRO - 2022/2021
(A PREÇOS DE JANEIRO/2022 - IPCA)

UNIDADE: R\$ MILHÕES

DISCRIMINAÇÃO	ARRECADAÇÃO		DIFERENÇAS	
	JAN/22 [A]	JAN/21 [B]	[A]-[B]	[A]/[B]%
ESTIMATIVA MENSAL	32.157	27.581	4.575	16,59
FINANCEIRA	9.475	7.143	2.332	32,64
DEMAIS	22.681	20.438	2.244	10,98
DECLARAÇÃO DE AJUSTE	23.341	10.791	12.550	116,30
FINANCEIRA	5.311	4.330	981	22,66
DEMAIS	18.030	6.461	11.569	179,06
BALANÇO TRIMESTRAL	8.339	7.079	1.260	17,80
LUCRO PRESUMIDO	15.944	14.009	1.935	13,81
OUTROS	4.392	4.108	284	6,90
TOTAL	84.172	63.568	20.604	32,41

ARRECADAÇÃO DO IRPJ/CSLL POR DIVISÃO ECONÔMICA
PERÍODO: JANEIRO - 2022/2021
(A PREÇOS DE JANEIRO/2022 - IPCA)

UNIDADE: R\$ MILHÕES

DIVISÃO ECONÔMICA (CNAE)	ARRECADAÇÃO		DIFERENÇAS	
	JAN/22 [A]	JAN/21 [B]	[A]-[B]	[A]/[B]%
. EXTRAÇÃO DE MINERAIS METÁLICOS	13.225	3.902	9.323	238,94
. METALURGIA	3.339	1.549	1.790	115,49
. ENTIDADES FINANCEIRAS	13.878	12.194	1.683	13,81
. EXTRAÇÃO DE PETRÓLEO E GÁS NATURAL	1.438	25	1.413	5.630,45
. FABRICAÇÃO DE MÁQUINAS E EQUIPAMENTOS	1.376	518	858	165,46
. COMÉRCIO ATACADISTA	5.405	4.640	764	16,47
. SERV. DE ESCRIT., APOIO ADMINIST. E OUTROS SERV.	2.096	1.341	756	56,37
. FABRICAÇÃO DE PRODUTOS QUÍMICOS	1.629	1.054	575	54,55
. FABRICAÇÃO DE CELULOSE, PAPEL E PROD. DE PAPEL	850	296	554	186,86
. COMÉRCIO VAREJISTA	3.339	2.809	530	18,87
SUBTOTAL [A]	46.574	28.329	18.245	64,40
DEMAIS [B]	37.599	35.239	2.359	6,69
TOTAL [C]=[A]+[B]	84.172	63.568	20.604	32,41

- **IRRF-Rendimentos do Trabalho (R\$ 17.563 milhões/+6,53%)**: os números refletem, principalmente, o acréscimo real na arrecadação do item “Rendimentos do Trabalho Assalariado” (+7,50%);
- **IRRF-Rendimentos de Capital (R\$ 6.485 milhões/+34,24%)**: resultado explicado, principalmente, pelos acréscimos nominais de 357,59% na arrecadação do item

“Fundos de Renda Fixa”, de 92,38% na arrecadação do item “Aplicação de Renda Fixa (PF e PJ)” e de 42,72% na arrecadação do item “Juros sobre o Capital Próprio”;

- **IRRF-Rendimentos de Residentes no Exterior (R\$ 4.392 milhões/-15,25%):** desempenho decorrente dos decréscimos nominais de 15,41% na arrecadação do item “Rendimentos do Trabalho”, de 13,54% na arrecadação do item “Juros sobre Capital Próprio” e de 25,66% na arrecadação do item “Aplicações Financeiras”;
- **IRRF-Outros Rendimentos (R\$ 1.424 milhões/+2,83%):** desempenho resultante dos acréscimos nominais de 33,62% na arrecadação do item “Prêmios obtidos em concursos e sorteios” e de 13,93% no item “Remuneração de Serviços prestados por Pessoa Jurídica”;
- **IOF (R\$ 4.640 milhões/+91,96%):** resultado influenciado, principalmente, pelo crescimento do volume das operações de crédito, quer por pessoas jurídicas, quer por pessoas físicas. Ressalta-se que no mês de janeiro de 2021 ainda se verificou, por um decêndio do mês, reflexos produzidos pela desoneração do IOF sobre as operações de crédito, conforme Decreto nº 10.572/20, enquanto, em janeiro de 2022, ainda se apurou, também, por um decêndio, efeitos da elevação de alíquotas promovidas por meio do Decreto nº 10.797/21.

ARRECAÇÃO DO IOF
PERÍODO: JANEIRO - 2022/2021
(A PREÇOS DE JANEIRO/2022 - IPCA)

UNIDADE: R\$ MILHÕES

DISCRIMINAÇÃO	ARRECAÇÃO		DIFERENÇAS	
	JAN/22 [A]	JAN/21 [B]	[A]-[B]	[A]/[B]%
OPERAÇÕES DE CRÉDITO - PESSOA JURÍDICA	1.022	375	647	172,69
OPERAÇÕES DE CRÉDITO - PESSOA FÍSICA	2.089	991	1.098	110,72
OPERAÇÕES DE CÂMBIO - SAÍDA DE MOEDA	399	289	110	37,90
OPERAÇÕES DE CÂMBIO - ENTRADA DE MOEDA	178	117	62	52,88
SUBTOTAL [A]	3.688	1.772	1.916	108,13
TÍTULOS OU VALORES MOBILIÁRIOS	331	44	287	648,50
DEMAIS	620	601	19	3,24
SUBTOTAL [B]	951	645	306	47,51
TOTAL	4.640	2.417	2.223	91,96

- **Cofins (R\$ 28.468 milhões/+9,17%) e PIS/Pasep (R\$ 7.979 milhões/+6,56%):** esse resultado decorreu, fundamentalmente, do decréscimo real de 2,70% no volume de vendas (PMC-IBGE) e do aumento real de 10,40% no volume de serviços (PMS-IBGE) entre dezembro de 2020 e dezembro de 2021; acréscimo real de 6,61% na arrecadação das empresas não financeiras, com destaque para o setor de combustíveis; acréscimo real de 13,83% na arrecadação das importações; e declínio de 32% no volume de compensações tributárias.

O quadro a seguir apresenta a arrecadação dos principais itens e dos principais setores econômicos;

ARRECADAÇÃO DA COFINS/PIS-PASEP
PERÍODO: JANEIRO - 2022/2021
(A PREÇOS DE JANEIRO/2022 - IPCA)

UNIDADE: R\$ MILHÕES

DISCRIMINAÇÃO	ARRECADAÇÃO		DIFERENÇAS	
	JAN/22 [A]	JAN/21 [B]	[A]-[B]	[A]/[B]%
IMPORTAÇÃO	9.020	7.924	1.096	13,83
ENTIDADES FINANCEIRAS	2.111	2.037	74	3,61
DEMAIS EMPRESAS	17.818	16.713	1.105	6,61
OUTROS	7.498	6.892	607	8,80
TOTAL	36.448	33.566	2.881	8,58

ARRECADAÇÃO DA COFINS/PIS-PASEP POR DIVISÃO ECONÔMICA
PERÍODO: JANEIRO - 2022/2021
(A PREÇOS DE JANEIRO/2022 - IPCA)

UNIDADE: R\$ MILHÕES

DIVISÃO ECONÔMICA (CNAE)	ARRECADAÇÃO		DIFERENÇAS	
	JAN/22 [A]	JAN/21 [B]	[A]-[B]	[A]/[B]%
. COMBUSTÍVEIS	3.340	1.317	2.023	153,70
. COMÉRCIO VAREJISTA	2.226	1.453	773	53,21
. ADMIN. PÚBLICA, DEFESA E SEGURIDADE SOCIAL	1.802	1.353	450	33,24
. ENTIDADES FINANCEIRAS	2.679	2.414	265	10,96
. ATIVID. DOS SERV. DE TECNOLOGIA DA INFORMAÇÃO	542	326	215	66,00
. COMÉRCIO ATACADISTA	4.008	3.821	187	4,90
. FABRICAÇÃO DE MÁQUINAS E EQUIPAMENTOS	703	557	145	26,09
. PUBLICIDADE E PESQUISA DE MERCADO	326	194	132	67,93
. SERV. DE ESCRIT., APOIO ADMINIST. E OUTROS SERV.	731	606	125	20,61
. ALIMENTAÇÃO	234	117	117	100,33
SUBTOTAL [A]	16.589	12.157	4.432	36,46
DEMAIS [B]	19.859	21.410	(1.551)	(7,24)
TOTAL [C]=[A]+[B]	36.448	33.566	2.881	8,58

- **Outras receitas administradas pela RFB (2.389 milhões/-12,16%):** o resultado é explicado, principalmente, pelos decréscimos nominais de 45,79% na arrecadação do item “Contribuição sobre a Receita de Loterias de Números” e de 25,73% na arrecadação do item “Depósito Judicial”;
- **Receita previdenciária (R\$ 41.732 milhões/+4,21%)⁴:** o Novo Cadastro Geral de Empregados e Desempregados (Novo Caged/MTE) apresentou, para o mês de dezembro de 2021, um saldo negativo de 265.811 empregos. A contribuição dos principais setores para esse resultado foi a seguinte: Construção (-52mil postos), Indústrias de Transformação (-88,3 mil postos) e Serviços (-104,6 mil postos).

⁴ Os dados de dezembro de 2021 da PNAD Contínua ainda não estão disponíveis, assim esta Nota será atualizada com a massa salarial quando os dados forem divulgados pelo IBGE.

Destaca-se, além disso, o aumento real de 8,31% na arrecadação do Simples Nacional em relação a janeiro de 2021, fato que tem influenciado positivamente na arrecadação das contribuições previdenciárias.

Houve crescimento das compensações tributárias com débitos de receita previdenciária em razão da Lei 13.670/18.

III. RECEITAS ADMINISTRADAS PELA RFB - DESEMPENHO DA ARRECADAÇÃO DE JANEIRO DE 2022 EM RELAÇÃO A DEZEMBRO DE 2021 (Tabelas I e I-A).

A arrecadação das Receitas Administradas pela RFB apresentou, no mês de janeiro de 2022, variação real (IPCA) de **+14,42%** em relação ao mês anterior.

Esse resultado decorreu, fundamentalmente, em razão de:

- antecipação de recolhimento do item Declaração de Ajuste de IRPJ e CSLL, cujo prazo final é o mês de março, em janeiro de 2022;
- recolhimento da Contribuição Previdenciária referente ao décimo-terceiro salário no mês de dezembro de 2021;
- apuração semestral do IRRF-Rendimentos do Capital sobre aplicações financeiras em fundos de renda fixa com recolhimento nos meses de junho e dezembro (Lei 10.892/04).

IV. ARRECADAÇÃO POR BASES DE INCIDÊNCIA

ARRECADAÇÃO DAS RECEITAS ADMINISTRADAS PELA RFB POR BASE DE INCIDÊNCIA

PERÍODO: 2019 A 2021 E JANEIRO DE 2022

(A PREÇOS DE JANEIRO/2022 - IPCA)

UNIDADE: R\$ MILHÕES

DISCRIMINAÇÃO	2019		2020		2021		2022	
	VALOR	%	VALOR	%	VALOR	%	VALOR	%
TRIBUTOS SOBRE RENDA E PROPRIEDADE	618.809	35,52	606.023	37,22	727.865	38,50	116.791	53,72
TRIBUTOS SOBRE FOLHA DE SALÁRIOS	555.720	31,90	527.435	32,39	556.263	29,42	45.474	20,92
TRIBUTOS SOBRE BENS E SERVIÇOS	485.334	27,86	437.870	26,89	518.064	27,40	48.127	22,14
TRIBUTOS SOBRE TRANSAÇÕES FINANCEIRAS	48.234	2,77	24.771	1,52	51.100	2,70	4.640	2,13
OUTROS	33.962	1,95	32.113	1,97	37.201	1,97	2.388	1,10
TOTAL	1.742.059	100,00	1.628.212	100,00	1.890.492	100,00	217.421	100,00

O exame da tabela acima demonstra a estabilidade da participação das bases de incidência nos anos de 2018 a 2020. Além disto, cabe esclarecer que a base sobre renda e propriedade, no início do ano, é positivamente afetada pelo ajuste do IRPJ/CSLL efetuado pelas empresas optantes pelo recolhimento por meio de estimativa mensal.

(*) ANEXO METODOLÓGICO – ARRECADAÇÃO POR BASES DE INCIDÊNCIA

O presente anexo tem como objetivo apresentar a metodologia empregada na análise da **Arrecadação por Bases de Incidência**, que passa, a partir de agora, a fazer parte da nota de arrecadação mensal elaborada pela Secretaria da Receita Federal do Brasil (RFB).

O primeiro ponto importante a ser destacado é que essa apresentação não segue a metodologia de cálculo adotada no estudo da Carga Tributária que vem sendo elaborado pela RFB desde 1995. No estudo da Carga Tributária, uma premissa básica adotada é que o enfoque econômico sempre deve prevalecer sobre o enfoque jurídico, de forma que, qualquer pagamento efetuado pelo contribuinte que seja compulsório, mesmo que sem natureza jurídica de tributo, será levado em conta. Esse é o caso, por exemplo, do Fundo de Garantia por Tempo de Serviço (FGTS) e do Salário-Família. Outro enfoque adotado no estudo da Carga é que, dos pagamentos compulsórios, são excluídos aqueles que configuram penalidade, sanção ou outros acréscimos legais.

No caso da análise da arrecadação por base de incidência, serão considerados somente os tributos administrados pela RFB, aí consideradas as receitas compulsórias decorrentes dos acréscimos legais para cada tributo. O motivo para inclusão é o fato dos acréscimos legais refletirem não só a mesma natureza jurídica do tributo como, também, um esforço fiscal efetivo do Estado na busca dos tributos pagos a destempo.

Esses dois pontos relevantes são suficientes para mostrar ao leitor que não haverá uma comparabilidade direta e imediata entre as informações produzidas, devendo-se sempre estar atento aos caminhos adotados em cada estudo. As demais diferenças adotadas serão comentadas, a seguir, para cada base de incidência apresentada, quando for o caso.

As bases de incidência escolhidas serão as mesmas do estudo da Carga Tributária, com a única diferença que à base Renda será adicionada a base Propriedade, uma vez que o único tributo sobre a propriedade de competência da União é o Imposto sobre a Propriedade Territorial Rural (ITR),

cuja arrecadação não é expressiva frente aos demais tributos. Desse modo, as bases de incidência escolhidas em nosso enfoque serão:

1. Tributos sobre Renda e Propriedade;
2. Tributos sobre Folha de Salários;
3. Tributos sobre Bens e Serviços;
4. Tributos sobre Transações Financeiras; e
5. Outros Tributos.

A seguir são apresentadas as agregações a cada uma das bases de incidência apresentadas.

1. Tributos sobre Renda e Propriedade

Essa base de incidência é composta pelos seguintes tributos: Imposto de Renda da Pessoa Física, Imposto de Renda da Pessoa Jurídica, Contribuição Social sobre o Lucro Líquido, Imposto de Renda Retido na Fonte em todas as suas modalidades (Trabalho, Capital, Residentes no Exterior e Outros), Contribuições sobre Concursos de Prognósticos e Imposto sobre a Propriedade Territorial Rural. Uma diferença relevante a ser apontada em relação ao estudo da Carga Tributária é que no item referente ao Imposto de Renda da Pessoa Jurídica foi mantida a arrecadação relativa ao Lucro Presumido. Ainda que a base de cálculo desse tributo seja a receita bruta da empresa, entende-se que as alíquotas aplicáveis refletem, de alguma maneira, a lucratividade do negócio.

2. Tributos sobre Folha de Salários

Essa base de incidência é composta pelos seguintes tributos: Contribuições Previdenciárias (Contribuições sobre Empresas em Geral e Contribuições destinadas a outras entidades ou fundos), e Contribuições ao PIS-Folha/Pasep, e Contribuição para o Plano de Seguridade Social do Servidor (CPSS).

3. Tributos sobre Bens e Serviços

Essa base de incidência é composta pelos seguintes tributos: Contribuição para o Financiamento da Seguridade Social (Cofins); a Contribuição para o Programa de Integração Social (PIS), exceto a incidente sobre Folha de Salários; Imposto sobre Produtos Industrializados (IPI) em todas as suas modalidades (Bebidas, Fumo, Automóveis, Vinculado à Importação e Outros); Tributos sobre o Comércio Exterior (Imposto de Importação e Imposto de Exportação); CIDE-Combustíveis e Contribuições Previdenciárias sobre o faturamento.

4. Tributos sobre Transações Financeiras;

Essa base de incidência é composta pelos seguintes tributos: IOF (Imposto sobre Operações de Crédito, Câmbio e Seguro, ou relativas a Títulos ou Valores Mobiliários) e CPMF (Contribuição Provisória sobre Movimentação Financeira), com arrecadação residual relativa a fatos geradores pretéritos.

5. Outros Tributos.

Essa base de incidência é composta pelos seguintes tributos: todos os tributos não classificados nas bases de incidência anteriores como, por exemplo: CIDE-Remessas, Contribuição sobre Lojas Francas e Selos de Controle, Depósitos Judiciais e Receitas da Dívida Ativa não pertencentes às bases de incidência anteriores.

Receitas de Parcelamento

Como regra, a receita de parcelamento de débitos vencidos deve ser alocada na categoria em que se enquadra o respectivo tributo. No caso dos parcelamentos que englobem mais de um tributo e cujo pagamento possa ser distribuído entre eles, adota-se a regra de alocação correspondente. Caso não seja possível alocar junto ao respectivo tributo, os valores pagos decorrentes de parcelamento serão incluídos na categoria Outros Tributos.

Receitas do Simples-Nacional

As Receitas arrecadadas pelo Simples-Nacional serão alocadas nos respectivos tributos de acordo com a classificação dada pela legislação vigente. Portanto, ao contrário do estudo da Carga Tributária, que aloca a arrecadação total do Simples-Nacional na base de bens e serviços, em nossa metodologia, estará alocada aos respectivos tributos.

V. INFORMAÇÕES ADICIONAIS:

a) Parcelamentos

a.1) Refis

O quadro a seguir mostra a evolução da arrecadação do REFIS, referente aos impostos e contribuições administrados pela RFB, no ano de 2021 e no mês de janeiro de 2022.

ARRECAÇÃO DO REFIS
PERÍODO: 2021 E JANEIRO DE 2022
(A PREÇOS CORRENTES)

UNIDADE: R\$ MILHÕES

MÊS	ARRECAÇÃO
JAN-DEZ 2021	130
JAN 2022	12

a.2) Paes e Paex

Os quadros, a seguir, mostram a arrecadação relativa ao parcelamento especial (Paes), em conformidade com o art. 1º da Lei 10.684/03, e ao Paex, em conformidade com a Medida Provisória 303/06.

ARRECAÇÃO DO PAES
PERÍODO: 2021 E JANEIRO DE 2022
(A PREÇOS CORRENTES)

MÊS	PESSOAS FÍSICAS		PESSOAS JURÍDICAS		TOTAL	
	VALOR (R\$ MILHÕES)	Nº CONTRIB. COM DÉBITOS EM PARCELAMENTO	VALOR (R\$ MILHÕES)	Nº CONTRIB. COM DÉBITOS EM PARCELAMENTO	VALOR (R\$ MILHÕES)	Nº CONTRIB. COM DÉBITOS EM PARCELAMENTO
JAN-DEZ 2021	0	-	(0)	-	(0)	-
JAN 2022	0	0	0	9	0	-

ARRECAÇÃO MP Nº 303/06 (PAEX)
PERÍODO: 2021 E JANEIRO DE 2022
(A PREÇOS CORRENTES)

UNIDADE: R\$ MILHÕES

RECEITAS	2021	2022
		JAN
I. IMPORTAÇÃO	-	-
IPI	1	0
I. RENDA	14	1
IOF	(0)	-
COFINS	14	1
PIS/PASEP	3	0
CSLL	5	0
SIMPLES (*)	0	0
OUTRAS	0	0
RECEITA ADMINISTRADA PELA RFB	37	2

(*) Art. 8º MP 303/06.

a.3) Parcelamento - Lei 11.941/09 (códigos específicos)

O quadro a seguir mostra a arrecadação relativa ao parcelamento, em conformidade com a Lei 11.941/09.

**ARRECADAÇÃO CONFORME LEI Nº 11.941/09
PERÍODO: 2009 A 2021 E JANEIRO DE 2022
(A PREÇOS CORRENTES)**

UNIDADE: R\$ MILHÕES

MÊS	PREVIDENCIÁRIA	DEMAIS	TOTAL
JAN-DEZ 2009	730	4.008	4.739
JAN-DEZ 2010	2.091	5.598	7.690
JAN-DEZ 2011	3.907	17.112	21.019
JAN-DEZ 2012	3.960	12.600	16.560
JAN-DEZ 2013	3.493	10.439	13.932
JAN-DEZ 2014	3.112	10.056	13.168
JAN-DEZ 2015	1.836	4.718	6.554
JAN-DEZ 2016	1.695	4.372	6.066
JAN-DEZ 2017	1.569	3.702	5.271
JAN-DEZ 2018	1.258	2.941	4.199
JAN-DEZ 2019	1.142	3.118	4.261
JAN-DEZ 2020	1.020	2.370	3.390
JAN-DEZ 2021	975	2.154	3.129
JAN 2022	73	168	241

a.4) Parcelamento - Lei 12.865/13

O quadro a seguir mostra a arrecadação relativa ao parcelamento instituído pela Lei 12.865/13.

**ARRECADAÇÃO CONFORME LEI Nº 12.865/13
PERÍODO: 2013 A 2021 E JANEIRO DE 2022
(A PREÇOS CORRENTES)**

UNIDADE: R\$ MILHÕES

MÊS	PREVIDENCIÁRIA	DEMAIS			TOTAL GERAL
		REABERTURA LEI 11.941/09	OUTRAS MODALIDADES	TOTAL	
OUT-DEZ 2013	175	1.247	20.363	21.610	21.786
JAN-DEZ 2014	611	2.973	2.023	4.996	5.607
JAN-DEZ 2015	485	1.779	1.335	3.114	3.599
JAN-DEZ 2016	422	1.484	1.468	2.952	3.374
JAN-DEZ 2017	349	1.201	1.591	2.792	3.141
JAN-DEZ 2018	280	944	1.811	2.755	3.035
JAN-DEZ 2019	223	695	1.732	2.427	2.650
JAN-DEZ 2020	184	557	1.772	2.329	2.513
JAN-DEZ 2021	176	521	1.800	2.321	2.498
JAN 2022	14	40	152	192	206

a.5) Parcelamento - Lei 12.996/14

O quadro a seguir mostra a arrecadação relativa ao parcelamento instituído pela Lei 12.996/14.

**ARRECADAÇÃO CONFORME LEI Nº 12.996/14
PERÍODO: 2014 A 2021 E JANEIRO DE 2022
(A PREÇOS CORRENTES)**

UNIDADE: R\$ MILHÕES

MÊS	PREVIDENCIÁRIA	DEMAIS	TOTAL
JUL-DEZ 2014	3.336	9.668	13.003
JAN-DEZ 2015	1.926	9.362	11.288
JAN-DEZ 2016	1.864	5.073	6.937
JAN-DEZ 2017	1.014	2.986	4.000
JAN-DEZ 2018	749	2.200	2.949
JAN-DEZ 2019	662	1.773	2.435
JAN-DEZ 2020	494	1.264	1.757
JAN-DEZ 2021	455	1.172	1.628
JAN 2022	35	91	126

a.6) Parcelamento - Lei 13.496/17

O quadro a seguir mostra a arrecadação relativa ao parcelamento instituído pela Lei 13.496/17.

**ARRECADAÇÃO CONFORME LEI Nº 13.496/17
PERÍODO: 2017 A 2021 E JANEIRO DE 2022
(A PREÇOS CORRENTES)**

UNIDADE: R\$ MILHÕES

MÊS	PREVIDENCIÁRIA	DEMAIS	TOTAL
JAN-DEZ 2017	2.338	16.262	18.600
JAN-DEZ 2018	1.404	12.897	14.300
JAN-DEZ 2019	343	4.617	4.960
JAN-DEZ 2020	268	3.758	4.027
JAN-DEZ 2021	261	3.704	3.965
JAN 2022	19	289	308

b) Simples-Nacional

O quadro a seguir mostra a arrecadação relativa ao Simples-Nacional, instituído pela Lei Complementar 123, de 14 de dezembro de 2006.

ARRECAÇÃO DO SIMPLES
PERÍODO: JANEIRO - 2022/2021
(A PREÇOS CORRENTES)

UNIDADE: R\$ MILHÕES

MÊS	SIMPLES							
	RFB		ICMS		ISS		TOTAL	
	2022	2021	2022	2021	2022	2021	2022	2021
JAN	10.566	8.960	1.874	1.557	1.410	1.088	13.850	11.604

c) Decomposição da arrecadação do IRPJ

ARRECAÇÃO DO IRPJ
PERÍODO: 2021 E JANEIRO DE 2022
(A PREÇOS CORRENTES)

UNIDADE: R\$ MILHÕES

MÊS	LUCRO REAL		LUCRO PRESUMIDO		OUTROS		TOTAL	
	VALOR	%	VALOR	%	VALOR	%	VALOR	%
	JAN-DEZ 2021	176.200	70,97	46.164	18,59	25.907	10,43	248.271
JAN 2022	39.154	74,93	10.615	20,31	2.483	4,75	52.252	100,00

d) Arrecadação dos rendimentos de capital

ARRECAÇÃO DE IRRF-RENDIMENTOS DE CAPITAL
PERÍODO: JANEIRO - 2022/2021
(A PREÇOS CORRENTES)

UNIDADE: R\$ MILHÕES

MÊS	FUNDOS DE RENDA FIXA		OPERAÇÕES DE SWAP		JUROS REMUN. CAP. PRÓPRIO		APLICAÇÃO DE RENDA FIXA (PF e PJ)		OUTRAS		TOTAL	
	2022	2021	2022	2021	2022	2021	2022	2021	2022	2021	2022	2021
JAN	888	194	181	417	1.728	1.211	1.919	998	1.768	1.557	6.485	4.377
VAR. % 2022/2021	357,59		-56,54		42,72		92,38		13,59		48,18	

e) Arrecadação previdenciária - repasses

A tabela a seguir apresenta a receita previdenciária, proveniente de repasses, para o período de janeiro para os anos de 2021 e 2022.

ARRECAÇÃO PREVIDENCIÁRIA - REPASSES

PERÍODO: JANEIRO - 2021/2020

(A PREÇOS CORRENTES)

UNIDADE: R\$ MILHÕES

REPASSES	ARRECAÇÃO		DIFERENÇAS	
	JAN/22 [A]	JAN/21 [B]	[A]-[B]	[A]/[B] (IPCA)
SIMPLES /PAES/PAEX	6.176	5.083	1.092	10,06
Parcelamentos / Lei 11.941/09 / Lei 12.996/14	133	116	17	3,94
Programa de Recuperação Fiscal - REFIS	7	(1)	8	(724,04)
Outros	-	-	-	-
TOTAL REPASSES	6.316	5.198	1.117	10,07

f) Receitas administradas por outros órgãos

ARRECAÇÃO DAS RECEITAS ADMINISTRADAS POR OUTROS ÓRGÃOS

PERÍODO: JANEIRO - 2022/2021

(A PREÇOS CORRENTES)

UNIDADE: R\$ MILHÕES

DISCRIMINAÇÃO	ARRECAÇÃO		DIFERENÇAS	
	JAN/22 [A]	JAN/21 [B]	[A]-[B]	[A]/[B]%
ROYALTIES	15.458	7.578	7.880	103,98
OUTROS	2.442	845	1.598	189,12
TOTAL	17.901	8.423	9.477	112,52

g) Desonerações Tributárias
DESONERAÇÕES TRIBUTÁRIAS
PERÍODO: JANEIRO - 2022/2021
(A PREÇOS CORRENTES)

UNIDADE: R\$ MILHÕES

DISCRIMINAÇÃO	2022 [A]	2021 [B]	[A] - [B]
Planos de Saúde	253	229	24
Tributação PLR	249	226	23
Depreciação Acelerada BK	179	162	17
Rota 2030	175	159	16
IRPF-Transportadores	162	147	15
IPI-Total	153	139	14
Lucro Presumido	135	122	13
IPI - Desoneração para bens assoc. combate COVID	115	104	11
Entidades Beneficentes - Cebas	104	95	10
Cesta Básica	50	45	5
Transporte Coletivo	50	45	5
Folha de Salários	508	586	(78)
Outros	4.111	3.724	387
TOTAL	6.244	5.783	461

Obs: Tabela refere-se ao impacto em 2022 e 2021 das desonerações instituídas desde 2010.

ANEXOS

TABELA I
ARRECAÇÃO DAS RECEITAS FEDERAIS
PERÍODO: JANEIRO DE 2022 E JANEIRO E DEZEMBRO DE 2021
(A PREÇOS CORRENTES)

UNIDADE: R\$ MILHÕES

RECEITAS	2022	2021		VARIÇÃO (%)	
	JANEIRO	DEZEMBRO	JANEIRO	JAN/22 DEZ/21	JAN/22 JAN/21
IMPOSTO SOBRE IMPORTAÇÃO	5.354	5.386	4.981	(0,60)	7,49
I.P.I-TOTAL	6.770	7.281	5.954	(7,02)	13,72
I.P.I-FUMO	694	372	566	86,61	22,62
I.P.I-BEBIDAS	231	134	264	72,19	(12,40)
I.P.I-AUTOMÓVEIS	317	222	314	42,82	0,81
I.P.I-VINCULADO À IMPORTAÇÃO	2.678	3.055	2.361	(12,34)	13,45
I.P.I-OUTROS	2.850	3.498	2.449	(18,52)	16,39
IMPOSTO SOBRE A RENDA-TOTAL	84.823	53.575	66.599	58,33	27,36
I.RENDA-PESSOA FÍSICA	2.707	4.470	3.498	(39,44)	(22,60)
I.RENDA-PESSOA JURÍDICA	52.252	16.951	37.839	208,26	38,09
ENTIDADES FINANCEIRAS	7.365	1.055	5.764	598,15	27,78
DEMAIS EMPRESAS	44.887	15.896	32.076	182,38	39,94
I.RENDA-RETIDO NA FONTE	29.864	32.153	25.262	(7,12)	18,22
I.R.R.F-RENDIMENTOS DO TRABALHO	17.563	13.272	14.936	32,32	17,59
I.R.R.F-RENDIMENTOS DE CAPITAL	6.485	9.804	4.377	(33,86)	48,18
I.R.R.F-RENDIMENTOS DE RESIDENTES NO EXTERIOR	4.392	7.816	4.695	(43,80)	(6,45)
I.R.R.F-OUTROS RENDIMENTOS	1.424	1.261	1.255	12,95	13,50
IOF - I. S/ OPERAÇÕES FINANCEIRAS	4.640	5.605	2.190	(17,22)	111,88
ITR - I. TERRITORIAL RURAL	48	173	34	(72,45)	41,13
COFINS - CONTRIB. P/ A SEGURIDADE SOCIAL	28.468	28.614	23.626	(0,51)	20,50
ENTIDADES FINANCEIRAS	1.796	1.641	1.589	9,42	13,02
DEMAIS EMPRESAS	26.672	26.973	22.037	(1,11)	21,04
CONTRIBUIÇÃO PARA O PIS/PASEP	7.979	7.725	6.784	3,29	17,62
ENTIDADES FINANCEIRAS	315	264	257	19,43	22,71
DEMAIS EMPRESAS	7.664	7.461	6.527	2,72	17,42
CSLL - CONTRIB. SOCIAL S/ LUCRO LÍQUIDO	31.920	8.812	19.751	262,23	61,61
ENTIDADES FINANCEIRAS	7.470	820	4.684	811,13	59,49
DEMAIS EMPRESAS	24.450	7.992	15.067	205,93	62,27
CIDE-COMBUSTÍVEIS	243	267	38	(9,05)	535,53
PSS - CONTRIB. DO PLANO DE SEGURIDADE DO SERVIDOR	3.054	3.841	3.097	(20,49)	(1,39)
OUTRAS RECEITAS ADMINISTRADAS	2.389	2.226	2.464	7,34	(3,05)
SUBTOTAL [A]	175.689	123.505	135.517	42,25	29,64
RECEITA PREVIDENCIÁRIA [B]	41.732	65.491	36.281	(36,28)	15,02
ADMINISTRADAS PELA RFB [C]=[A]+[B]	217.421	188.996	171.798	15,04	26,56
ADMINISTRADAS POR OUTROS ÓRGÃOS [D]	17.901	4.906	8.423	264,89	112,52
TOTAL GERAL [E]=[C]+[D]	235.321	193.902	180.221	21,36	30,57

TABELA I-A
ARRECAÇÃO DAS RECEITAS FEDERAIS
PERÍODO: JANEIRO DE 2022 E JANEIRO E DEZEMBRO DE 2021
(A PREÇOS DE JANEIRO/2022 - IPCA)

UNIDADE: R\$ MILHÕES

RECEITAS	2022	2021		VARIÇÃO (%)	
	JANEIRO	DEZEMBRO	JANEIRO	JAN/22 DEZ/21	JAN/22 JAN/21
IMPOSTO SOBRE IMPORTAÇÃO	5.354	5.415	5.498	(1,13)	(2,61)
I.P.I-TOTAL	6.770	7.321	6.572	(7,52)	3,02
I.P.I-FUMO	694	374	625	85,60	11,09
I.P.I-BEBIDAS	231	135	291	71,26	(20,63)
I.P.I-AUTOMÓVEIS	317	223	347	42,05	(8,67)
I.P.I-VINCULADO À IMPORTAÇÃO	2.678	3.072	2.606	(12,81)	2,78
I.P.I-OUTROS	2.850	3.517	2.703	(18,96)	5,44
IMPOSTO SOBRE A RENDA-TOTAL	84.823	53.864	73.512	57,48	15,39
I.RENDA-PESSOA FÍSICA	2.707	4.495	3.861	(39,76)	(29,87)
I.RENDA-PESSOA JURÍDICA	52.252	17.042	41.767	206,60	25,10
ENTIDADES FINANCEIRAS	7.365	1.061	6.362	594,40	15,76
DEMAIS EMPRESAS	44.887	15.982	35.405	180,87	26,78
I.RENDA-RETIDO NA FONTE	29.864	32.327	27.884	(7,62)	7,10
I.R.R.F-RENDIMENTOS DO TRABALHO	17.563	13.344	16.486	31,61	6,53
I.R.R.F-RENDIMENTOS DE CAPITAL	6.485	9.857	4.831	(34,21)	34,24
I.R.R.F-RENDIMENTOS DE RESIDENTES NO EXTERIOR	4.392	7.858	5.182	(44,11)	(15,25)
I.R.R.F-OUTROS RENDIMENTOS	1.424	1.268	1.385	12,34	2,83
IOF - I. S/ OPERAÇÕES FINANCEIRAS	4.640	5.635	2.417	(17,67)	91,96
ITR - I. TERRITORIAL RURAL	48	174	37	(72,60)	27,86
COFINS - CONTRIB. P/ A SEGURIDADE SOCIAL	28.468	28.768	26.078	(1,04)	9,17
ENTIDADES FINANCEIRAS	1.796	1.650	1.754	8,83	2,39
DEMAIS EMPRESAS	26.672	27.118	24.324	(1,64)	9,66
CONTRIBUIÇÃO PARA O PIS/PASEP	7.979	7.767	7.488	2,74	6,56
ENTIDADES FINANCEIRAS	315	265	283	18,79	11,17
DEMAIS EMPRESAS	7.664	7.502	7.205	2,17	6,37
CSLL - CONTRIB. SOCIAL S/ LUCRO LÍQUIDO	31.920	8.860	21.801	260,29	46,42
ENTIDADES FINANCEIRAS	7.470	824	5.170	806,24	44,50
DEMAIS EMPRESAS	24.450	8.035	16.631	204,28	47,01
CIDE-COMBUSTÍVEIS	243	269	42	(9,54)	475,77
PSS - CONTRIB. DO PLANO DE SEGURIDADE DO SERVIDOR	3.054	3.862	3.419	(20,92)	(10,66)
OUTRAS RECEITAS ADMINISTRADAS	2.389	2.238	2.720	6,76	(12,16)
SUBTOTAL [A]	175.689	124.172	149.583	41,49	17,45
RECEITA PREVIDENCIÁRIA [B]	41.732	65.845	40.047	(36,62)	4,21
ADMINISTRADAS PELA RFB [C]=[A]+[B]	217.421	190.017	189.630	14,42	14,66
ADMINISTRADAS POR OUTROS ÓRGÃOS [D]	17.901	4.932	9.297	262,93	92,53
TOTAL GERAL [E]=[C]+[D]	235.321	194.949	198.927	20,71	18,30

TABELA II
ARRECAÇÃO DAS RECEITAS FEDERAIS
PERÍODO: JANEIRO DE 2018 A JANEIRO DE 2022
(A PREÇOS CORRENTES)

UNIDADE: R\$ MILHÕES

MÊS	I. Renda	IPI (Exceto IPI-Vinculado)	I. Importação e IPI-Vinculado	Contribuições (*)	Receita Previdenciária	Outros	Receitas Administradas pela RFB	Receitas Administradas por Outros Órgãos	Total Geral (**)
JAN	48.553	3.334	4.560	45.554	34.478	11.487	147.966	7.654	155.619
FEV	25.373	2.789	4.015	33.000	32.109	5.814	103.100	2.022	105.122
MAR	27.468	2.862	4.505	31.849	31.818	5.313	103.814	1.845	105.659
ABR	39.777	3.203	4.516	36.281	32.910	5.698	122.385	8.421	130.806
MAIO	26.163	2.859	4.593	32.079	32.918	5.298	103.911	2.281	106.192
JUN	30.037	2.565	5.218	32.152	32.548	5.613	108.132	2.723	110.855
JUL	34.665	3.243	5.481	36.749	32.962	5.623	118.723	10.891	129.615
AGO	26.780	2.724	5.765	33.020	33.861	5.031	107.182	2.569	109.751
SET	27.231	3.036	5.195	33.408	33.218	6.086	108.173	2.490	110.664
OUT	34.801	2.981	5.760	37.593	33.736	5.438	120.310	11.571	131.880
NOV	31.507	3.423	5.018	37.390	33.793	5.457	116.587	2.834	119.420
DEZ	38.482	3.571	4.081	34.169	52.779	5.534	138.615	2.913	141.529
JAN-DEZ 2018	390.834	36.591	58.706	423.243	417.131	72.393	1.398.900	58.214	1.457.114
JAN	53.385	3.374	5.264	48.113	35.142	5.021	150.298	10.128	160.426
FEV	31.440	2.886	4.533	35.281	33.729	5.088	112.957	2.105	115.062
MAR	28.802	3.218	4.720	33.447	33.131	4.593	107.912	1.942	109.854
ABR	43.316	3.184	5.025	37.163	33.987	5.325	127.999	11.030	139.030
MAIO	28.883	2.991	5.269	33.872	34.473	5.265	110.753	2.525	113.278
JUN	34.173	3.177	4.643	34.056	35.667	5.015	116.729	3.217	119.946
JUL	40.229	2.940	5.333	39.845	33.801	5.489	127.637	10.097	137.735
AGO	32.745	2.975	5.437	36.544	34.339	5.493	117.533	2.418	119.951
SET	28.341	3.167	5.551	33.977	34.009	6.477	111.523	2.411	113.933
OUT	36.948	3.174	6.129	38.403	35.159	5.356	125.169	10.033	135.202
NOV	35.499	3.337	5.274	37.937	34.846	5.850	122.741	2.420	125.161
DEZ	40.037	3.292	4.904	34.804	56.002	5.778	144.817	2.683	147.501
JAN-DEZ 2019	433.797	37.713	62.082	443.441	434.284	64.750	1.476.068	61.011	1.537.079
JAN	61.717	3.037	5.838	51.000	36.849	5.507	163.948	11.043	174.991
FEV	29.835	2.828	4.768	33.417	35.353	5.939	112.141	4.289	116.430
MAR	30.881	2.524	5.682	30.587	32.702	5.013	107.390	2.328	109.718
ABR	35.702	2.154	4.719	23.992	23.283	3.481	93.332	7.822	101.154
MAIO	25.217	1.742	4.702	19.551	21.431	3.496	76.139	1.277	77.415
JUN	34.450	2.159	4.338	18.807	22.201	2.313	84.267	1.991	86.258
JUL	36.256	2.624	5.185	33.299	30.644	2.533	110.540	5.450	115.990
AGO	30.196	3.279	5.325	40.877	40.010	2.306	121.993	2.512	124.505
SET	32.144	3.625	6.051	37.048	34.250	3.903	117.022	2.803	119.825
OUT	42.924	3.775	6.699	47.669	42.019	2.996	146.081	7.857	153.938
NOV	36.160	4.412	7.662	45.898	40.192	2.855	137.180	2.922	140.101
DEZ	43.048	4.141	6.938	39.575	58.058	4.609	156.369	2.696	159.065
JAN-DEZ 2020	438.529	36.301	67.908	421.720	416.993	44.950	1.426.402	52.988	1.479.390
JAN	66.599	3.593	7.341	53.296	36.281	4.687	171.798	8.423	180.221
FEV	35.476	3.456	7.114	37.559	35.925	5.164	124.693	3.054	127.747
MAR	38.911	3.401	9.099	40.866	36.647	5.694	134.617	3.314	137.932
ABR	48.101	3.283	7.582	43.016	35.289	5.621	142.892	13.930	156.822
MAIO	46.637	2.989	7.803	38.354	35.598	6.546	137.927	4.178	142.106
JUN	42.583	3.387	6.885	37.812	35.909	6.432	133.008	4.161	137.169
JUL	51.599	3.363	7.254	48.740	38.957	6.615	156.528	14.741	171.270
AGO	40.612	3.484	7.574	44.722	38.937	6.567	141.896	4.567	146.463
SET	40.156	4.003	8.046	43.958	40.738	8.176	145.078	4.024	149.102
OUT	53.980	3.788	8.063	49.133	39.735	7.350	162.048	16.694	178.742
NOV	43.040	4.232	8.606	47.223	41.649	7.796	152.546	4.795	157.340
DEZ	53.575	4.226	8.441	49.260	65.491	8.003	188.996	4.906	193.902
JAN-DEZ 2021	561.269	43.204	93.808	533.938	481.156	78.652	1.792.027	86.789	1.878.816
JAN 2022	84.823	4.092	8.032	71.665	41.732	7.076	217.421	17.901	235.321

(*) CPMF, COFINS, PIS/PASEP, CSLL e CIDE-COMBUSTÍVEIS.

TABELA II-A
ARRECAÇÃO DAS RECEITAS FEDERAIS
PERÍODO: JANEIRO DE 2018 A JANEIRO DE 2022
(A PREÇOS DE JANEIRO/2022 - IPCA)

UNIDADE: R\$ MILHÕES

MÊS	I. Renda	IPI (Exceto IPI-Vinculado)	I. Importação e IPI-Vinculado	Contribuições (*)	Receita Previdenciária	Outros	Receitas Administradas pela RFB	Receitas Administradas por Outros Órgãos	Total Geral (**)
JAN	60.589	4.161	5.691	56.847	43.025	14.335	184.648	9.551	194.199
FEV	31.562	3.469	4.994	41.050	39.941	7.233	128.249	2.515	130.765
MAR	34.137	3.557	5.598	39.582	39.544	6.603	129.022	2.293	131.314
ABR	49.327	3.972	5.600	44.991	40.811	7.066	151.768	10.443	162.211
MAIO	32.315	3.532	5.674	39.622	40.658	6.544	128.345	2.818	131.163
JUN	36.638	3.128	6.364	39.218	39.701	6.847	131.897	3.321	135.218
JUL	42.144	3.943	6.664	44.678	40.074	6.836	144.339	13.241	157.581
AGO	32.587	3.315	7.015	40.180	41.204	6.123	130.425	3.126	133.551
SET	32.977	3.676	6.291	40.458	40.229	7.370	131.002	3.016	134.018
OUT	41.956	3.594	6.945	45.323	40.673	6.556	145.047	13.950	158.997
NOV	38.065	4.136	6.062	45.172	40.827	6.593	140.855	3.423	144.278
DEZ	46.422	4.308	4.923	41.219	63.670	6.676	167.218	3.514	170.732
JAN-DEZ 2018	478.720	44.792	71.821	518.342	510.357	88.782	1.712.814	71.212	1.784.026
JAN	64.195	4.057	6.329	57.856	42.258	6.037	180.732	12.179	192.911
FEV	37.644	3.455	5.428	42.244	40.385	6.093	135.249	2.520	137.769
MAR	34.229	3.824	5.610	39.750	39.374	5.459	128.246	2.308	130.554
ABR	51.186	3.762	5.938	43.916	40.162	6.293	151.257	13.035	164.291
MAIO	34.087	3.530	6.219	39.974	40.683	6.213	130.707	2.980	133.687
JUN	40.326	3.748	5.479	40.187	42.089	5.917	137.746	3.796	141.543
JUL	47.382	3.463	6.281	46.930	39.811	6.465	150.332	11.893	162.225
AGO	38.525	3.501	6.397	42.994	40.400	6.462	138.279	2.845	141.125
SET	33.357	3.728	6.533	39.990	40.029	7.624	131.260	2.838	134.098
OUT	43.444	3.731	7.207	45.155	41.340	6.298	147.175	11.797	158.972
NOV	41.528	3.903	6.169	44.380	40.764	6.844	143.588	2.831	146.419
DEZ	46.304	3.807	5.672	40.252	64.769	6.682	167.487	3.103	170.591
JAN-DEZ 2019	512.208	44.510	73.262	523.628	512.064	76.387	1.742.059	72.125	1.814.184
JAN	71.228	3.505	6.738	58.861	42.528	6.356	189.215	12.745	201.960
FEV	34.348	3.256	5.490	38.471	40.700	6.838	129.101	4.938	134.039
MAR	35.527	2.904	6.537	35.188	37.622	5.768	123.545	2.678	126.223
ABR	41.201	2.486	5.446	27.687	26.869	4.017	107.706	9.027	116.733
MAIO	29.211	2.018	5.447	22.648	24.826	4.049	88.200	1.479	89.679
JUN	39.803	2.495	5.012	21.730	25.652	2.672	97.364	2.300	99.664
JUL	41.740	3.021	5.969	38.336	35.279	2.916	127.261	6.275	133.536
AGO	34.680	3.766	6.116	46.947	45.952	2.648	140.110	2.885	142.995
SET	36.683	4.137	6.906	42.280	39.087	4.454	133.546	3.199	136.745
OUT	48.567	4.271	7.580	53.937	47.543	3.390	165.287	8.890	174.177
NOV	40.553	4.949	8.593	51.474	45.076	3.202	153.846	3.276	157.122
DEZ	47.635	4.582	7.678	43.792	64.244	5.100	173.030	2.983	176.013
JAN-DEZ 2020	501.177	41.389	77.510	481.350	475.377	51.409	1.628.212	60.674	1.688.886
JAN	73.512	3.966	8.103	58.828	40.047	5.174	189.630	9.297	198.927
FEV	38.824	3.782	7.786	41.103	39.316	5.651	136.462	3.343	139.804
MAR	42.191	3.687	9.865	44.311	39.737	6.173	145.965	3.594	149.559
ABR	51.995	3.548	8.196	46.498	38.146	6.076	154.459	15.057	169.516
MAIO	49.997	3.204	8.365	41.117	38.163	7.018	147.865	4.480	152.344
JUN	45.410	3.612	7.342	40.323	38.293	6.859	141.839	4.437	146.277
JUL	54.502	3.552	7.662	51.482	41.148	6.987	165.334	15.571	180.905
AGO	42.526	3.648	7.931	46.831	40.772	6.877	148.586	4.782	153.368
SET	41.567	4.144	8.329	45.502	42.170	8.463	150.176	4.166	154.341
OUT	55.187	3.872	8.243	50.231	40.623	7.515	165.672	17.068	182.739
NOV	43.588	4.286	8.715	47.824	42.180	7.895	154.489	4.856	159.345
DEZ	53.864	4.249	8.487	49.526	65.845	8.047	190.017	4.932	194.949
JAN-DEZ 2021	593.164	45.551	99.025	563.578	506.439	82.736	1.890.492	91.582	1.982.075
JAN 2022	84.823	4.092	8.032	71.665	41.732	7.076	217.421	17.901	235.321

(*) CPMF, COFINS, PIS/PASEP, CSLL e CIDE-COMBUSTÍVEIS.

TABELA III
ARRECAÇÃO DAS RECEITAS FEDERAIS
PERÍODO: 1995 A 2022 (*)
(A PREÇOS CORRENTES)

UNIDADE: R\$ MILHÕES

RECEITAS	ARRECAÇÃO																											
	1995	1996	1997	1998	1999	2000	2001	2002	2003	2004	2005	2006	2007	2008	2009	2010	2011	2012	2013	2014	2015	2016	2017	2018	2019	2020	2021	2022 (*)
IMPOSTO SOBRE IMPORTAÇÃO	4.911	4.221	5.138	6.544	7.916	8.493	9.078	7.969	8.083	9.201	9.080	10.036	12.257	17.235	16.092	21.119	26.734	31.111	37.196	36.839	39.015	31.465	32.525	40.692	43.013	45.920	62.071	5.354
I.P.I-TOTAL	13.635	15.512	16.833	16.306	16.503	18.697	19.385	19.629	19.295	22.621	26.320	28.159	33.863	39.466	30.753	39.991	46.918	45.927	47.108	50.711	49.266	44.951	48.474	54.606	56.782	58.289	74.940	6.770
I.P.I-FUMO	2.488	2.874	2.840	2.537	2.282	1.998	2.007	1.923	1.990	2.292	2.302	2.396	2.803	3.211	3.314	3.705	3.744	4.077	5.097	5.654	5.682	5.717	5.318	5.141	5.406	5.962	5.593	694
I.P.I-BEBIDAS	1.384	1.777	1.995	2.268	1.906	1.935	1.973	1.760	1.782	1.988	2.304	2.612	2.582	2.438	2.291	2.419	2.830	3.147	3.436	3.344	2.548	2.634	2.841	2.510	3.044	2.749	2.382	231
I.P.I-AUTOMÓVEIS	601	991	1.127	875	996	2.373	2.594	2.578	2.204	2.919	3.718	4.290	5.208	5.998	2.054	5.672	6.978	4.126	3.504	4.559	4.050	2.885	4.281	4.318	4.438	2.633	2.191	317
I.P.I-VINCULADO À IMPORTAÇÃO	2.987	2.897	3.827	4.188	4.540	4.830	4.765	4.887	4.519	5.175	5.288	6.158	7.702	10.402	8.410	11.321	13.736	15.965	15.211	15.187	16.821	13.465	14.043	18.014	19.069	21.988	31.736	2.678
I.P.I-OUTROS	6.175	6.972	7.044	6.436	6.778	7.561	8.047	8.480	8.800	10.248	12.709	12.703	15.567	17.417	14.684	16.873	19.631	18.612	19.860	21.968	20.165	20.250	22.192	24.622	24.825	24.957	33.038	2.850
IMPOSTO SOBRE A RENDA-TOTAL	28.969	33.693	36.524	45.818	51.516	56.225	64.744	85.382	91.669	101.144	123.985	136.492	160.316	191.755	191.597	208.201	249.818	264.146	287.580	304.437	322.101	364.448	359.698	390.834	433.797	438.529	561.269	84.823
I.RENDA-PESSOA FÍSICA	2.165	2.494	2.849	3.030	3.257	3.649	4.057	4.460	5.103	6.134	7.367	8.535	13.655	14.986	14.840	17.254	21.973	24.310	26.440	27.779	28.450	30.515	32.205	33.989	39.263	41.403	56.158	2.707
I.RENDA-PESSOA JURÍDICA	9.342	12.906	12.802	12.503	13.750	17.538	16.855	33.673	32.778	37.535	50.809	55.849	70.034	84.726	84.521	89.101	104.054	108.840	121.140	121.189	113.397	140.482	120.220	141.856	165.823	173.916	248.271	52.252
ENTIDADES FINANCEIRAS	1.163	1.521	1.968	1.978	2.530	3.091	2.358	5.660	5.563	5.552	7.048	9.066	13.572	12.635	13.612	13.118	15.071	20.135	22.337	19.235	17.713	23.959	19.724	18.163	22.687	21.550	20.295	7.365
DEMAIS EMPRESAS	8.179	11.385	10.835	10.525	11.220	14.447	14.497	28.013	27.215	31.983	43.761	46.782	56.462	72.091	70.909	75.983	88.984	88.705	98.803	101.954	95.684	116.523	100.496	123.692	143.136	152.366	227.976	44.887
I.RENDA-RETIDO NA FONTE	17.462	18.294	20.873	30.286	34.509	35.039	43.832	47.250	53.789	57.475	65.809	72.109	76.627	92.042	92.236	101.847	123.791	130.997	140.000	155.470	180.255	193.451	207.273	214.990	228.711	223.210	256.840	29.864
I.R.R.F-RENDIMENTOS DO TRABALHO	10.881	10.871	12.510	14.649	15.277	18.246	21.556	22.429	26.318	31.397	35.582	39.082	42.347	51.610	52.177	59.824	68.825	75.106	78.835	87.021	93.222	99.735	111.214	118.417	128.143	129.244	146.566	17.563
I.R.R.F-RENDIMENTOS DE CAPITAL	4.175	4.902	5.029	11.956	13.656	10.706	15.206	16.253	18.936	17.129	19.814	20.891	21.421	24.854	22.927	24.185	34.254	32.980	34.471	39.816	52.469	59.142	58.632	51.872	53.650	46.137	52.559	6.485
I.R.R.F-RENDIMENTOS DE RESIDENTES NO EXTERIOR	1.313	1.233	1.683	1.946	3.455	3.271	4.505	5.370	5.582	5.556	6.148	7.389	7.801	9.562	10.657	11.299	13.402	14.743	16.961	18.658	24.204	24.450	26.466	32.616	34.143	35.530	42.247	4.392
I.R.R.F-OUTROS RENDIMENTOS	1.093	1.287	1.651	1.735	2.121	2.816	2.565	3.197	2.953	3.393	4.265	4.746	5.057	6.016	6.475	6.540	7.310	8.168	9.733	9.975	10.360	10.125	10.961	12.085	12.775	12.299	15.469	1.424
IOF - I. S/ OPERAÇÕES FINANCEIRAS	3.223	2.855	3.785	3.541	4.877	3.123	3.584	4.022	4.446	5.219	6.100	6.773	7.834	20.341	19.243	26.601	31.807	30.772	29.417	29.770	34.693	33.676	34.543	36.340	40.890	21.629	48.640	4.640
ITR - I. TERRITORIAL RURAL	105	262	209	224	273	267	226	245	289	292	323	343	379	470	475	526	603	677	847	985	1.193	1.239	1.370	1.503	1.773	1.911	2.354	48
COFINS - CONTRIB. P/ A SEGURIDADE SOCIAL	15.226	17.892	19.118	18.745	32.184	39.277	45.944	51.328	58.125	77.452	86.878	91.130	102.908	120.801	117.886	139.690	158.079	174.470	190.505	194.549	201.673	204.351	218.858	242.314	251.286	225.806	286.499	28.468
ENTIDADES FINANCEIRAS	-	-	-	1.447	2.490	2.541	3.560	4.233	4.544	5.932	4.799	5.544	6.002	7.384	7.437	9.577	10.490	11.683	12.726	15.278	19.496	18.668	18.211	19.333	15.846	17.354	1.796	-
DEMAIS EMPRESAS	15.226	17.892	19.118	18.745	30.737	36.787	43.403	47.768	53.893	72.907	80.946	86.331	97.365	114.799	110.502	132.253	148.502	163.980	178.822	181.823	186.395	184.855	200.190	224.103	231.953	209.960	269.145	26.672
CONTRIBUIÇÃO PARA O PIS/PASEP	6.122	7.390	7.590	7.547	9.835	9.895	11.297	12.673	17.023	19.594	21.856	24.042	26.836	31.598	31.755	40.548	41.844	46.217	50.182	51.955	53.781	54.348	58.476	64.535	67.727	64.936	79.784	7.979
ENTIDADES FINANCEIRAS	445	380	536	586	1.875	499	561	741	829	750	968	898	1.088	1.182	1.371	1.354	1.655	1.787	1.822	2.061	2.344	3.135	3.064	3.015	3.185	2.667	2.756	315
DEMAIS EMPRESAS	5.678	7.010	7.054	6.961	7.960	9.397	10.736	11.931	16.194	18.845	20.888	23.145	25.748	30.417	30.384	39.194	40.189	44.430	48.360	49.894	51.437	51.213	55.412	61.520	64.542	62.269	77.028	7.664
CSLL - CONTRIB. SOCIAL S/ LUCRO LÍQUIDO	5.852	6.598	7.698	7.704	7.303	9.164	9.279	13.216	16.331	19.845	25.891	27.966	34.501	43.970	44.237	45.928	58.127	57.514	63.148	65.547	61.382	67.908	69.248	78.857	88.351	89.797	124.885	31.920
ENTIDADES FINANCEIRAS	1.176	1.153	1.451	1.078	1.369	1.317	943	2.767	1.706	1.930	2.287	2.878	4.765	5.885	9.033	8.937	8.524	11.204	11.422	10.574	10.626	16.848	15.746	14.706	15.015	13.742	15.470	7.470
DEMAIS EMPRESAS	4.676	5.445	6.247	6.626	5.933	7.847	8.337	10.450	14.625	17.915	23.604	25.088	29.736	38.085	35.204	36.991	49.603	46.310	51.726	54.973	50.756	51.060	53.502	64.151	73.335	76.056	109.415	24.450
CIDE-COMBUSTÍVEIS	-	-	-	-	-	-	7.228	7.357	7.668	7.680	7.811	7.939	5.934	4.828	7.738	8.924	2.736	35	14	3.312	5.700	5.790	3.910	2.741	1.504	1.903	243	-
CONTRIBUIÇÃO PARA O FUNDAF	336	402	404	398	370	372	356	339	323	301	306	348	367	252	327	429	580	561	127	112	-	-	-	-	-	-	-	-
PSS - CONTRIB. DO PLANO DE SEGURIDADE DO SERVIDOR	-	-	-	-	-	-	-	-	-	-	11.997	15.150	16.071	18.513	20.811	22.588	22.983	24.551	26.954	29.505	30.701	33.804	33.620	33.332	39.673	40.864	3.054	-
OUTRAS RECEITAS ADMINISTRADAS	460	324	7.169	8.472	8.637	16.651	20.224	24.315	27.990	32.160	32.983	36.753	44.128	7.903	13.685	14.570	21.304	12.652	38.028	27.049	30.923	44.476	40.502	34.559	22.091	21.414	27.662	2.389
SUBTOTAL [A]	78.839	89.148	104.469	115.299	139.415	162.164	184.119	226.346	250.933	295.496	341.401	381.848	446.479	495.795	489.390	566.152	667.326	689.768	768.724	788.924	826.844	883.263	903.287	981.769	1.041.784	1.009.408	1.310.871	175.689
RECEITA PREVIDENCIÁRIA [B]	35.138	43.686	47.971	50.141	52.503	58.651	67.413	76.044	86.719	101.214	115.897	133.138	153.845	180.476	200.737	233.609	271.588	302.321	331.937	357.851	364.396	382.235	402.176	417.131	434.284	416.993	481.156	41.732
ADMINISTRADAS PELA RFB [C]=[A]+[B]	113.977	132.834	152.440	165.440	191.918	220.815	251.532	302.390	337.653	396.710	457.297	514.986	600.324	676.272	690.127	799.760	938.914	992.089	1.100.661	1.146.775	1.191.240	1.265.498	1.305.463	1.398.900	1.476.068	1.426.402	1.792.027	217.421
ADMINISTRADAS POR OUTROS ÓRGÃOS [D]	5.166	5.948	8.207	17.845	12.101	13.442	11.737	14.740	18.354	22.069	17.352	20.368	17.642	25.474	26.675	26.759	30.979	37.171	38.169	41.176	30.307	24.406	36.945	58.214	61.011	52.988	86.789	17.901
TOTAL GERAL [E]=[C]+[D]	11																											

TABELA III-A
ARRECADAÇÃO DAS RECEITAS FEDERAIS
PERÍODO: 1995 A 2022 (*)
(A PREÇOS DE JANEIRO DE 2022 - IPCA)

UNIDADE: R\$ MILHÕES

RECEITAS	ARRECADAÇÃO																											
	1995	1996	1997	1998	1999	2000	2001	2002	2003	2004	2005	2006	2007	2008	2009	2010	2011	2012	2013	2014	2015	2016	2017	2018	2019	2020	2021	2022 (*)
IMPOSTO SOBRE IMPORTAÇÃO	26.520	19.602	22.356	27.622	31.797	31.873	31.991	25.789	22.892	24.382	22.547	23.917	28.169	37.434	33.392	41.675	49.460	54.641	61.510	57.374	55.774	41.337	41.263	49.791	50.762	52.421	65.554	5.354
I.P.I.-TOTAL	73.702	72.109	73.297	68.828	66.328	70.217	68.237	63.633	54.558	59.953	65.317	67.099	77.789	85.833	63.745	78.884	86.882	80.764	77.929	78.914	70.428	59.008	61.488	66.822	67.010	66.479	79.022	6.770
I.P.I.-FUMO	13.425	13.385	12.376	10.715	9.211	7.517	7.068	6.241	5.629	6.083	5.718	6.438	6.988	6.873	7.321	6.940	7.166	8.444	8.820	8.157	7.517	6.493	6.299	6.382	6.817	5.913	6.994	6.994
I.P.I.-BEBIDAS	7.459	8.681	8.687	9.579	7.689	7.268	6.957	5.713	5.042	5.274	5.715	6.225	5.936	5.313	4.756	4.780	5.240	5.538	5.698	5.215	3.652	3.454	3.605	3.076	3.594	3.137	2.528	2.311
I.P.I.-AUTOMÓVEIS	3.262	4.595	4.983	3.690	3.960	8.894	9.134	8.363	6.234	7.732	9.216	10.220	11.959	13.056	4.240	11.170	12.938	7.281	5.802	7.087	5.791	3.787	5.431	5.288	5.236	2.999	2.330	3.17
I.P.I.-VINCULADO À IMPORTAÇÃO	16.206	13.443	16.653	17.679	18.249	18.127	16.786	15.844	12.802	13.713	13.124	14.672	17.696	22.586	17.452	22.333	25.404	28.071	25.153	23.639	24.035	17.684	17.812	22.030	22.500	25.090	33.471	2.678
I.P.I.-OUTROS	33.349	32.406	30.668	27.166	27.220	28.412	28.292	27.472	24.852	27.151	31.544	30.269	35.760	37.891	30.425	33.280	36.360	32.708	32.831	34.152	28.793	26.567	28.148	30.129	29.297	28.436	34.780	2.850
IMPOSTO SOBRE A RENDA-TOTAL	156.424	157.032	159.004	193.492	207.525	211.449	227.733	277.307	259.464	268.437	307.618	325.236	368.470	417.534	397.632	411.168	463.166	464.685	476.198	474.417	460.830	478.559	456.665	478.720	512.208	501.177	593.164	84.823
I.RENDA-PESSOA FÍSICA	11.541	11.593	12.399	12.771	13.126	13.761	14.326	14.568	14.432	16.326	18.314	20.350	31.387	32.645	30.786	34.047	40.676	42.753	43.758	43.247	40.670	40.084	40.910	41.667	46.281	47.316	59.271	2.707
I.RENDA-PESSOA JURÍDICA	50.799	60.323	55.749	52.802	55.431	66.070	59.372	110.085	92.886	99.768	126.284	133.230	161.134	184.856	175.484	176.159	193.291	191.818	200.973	189.322	163.100	184.620	152.787	173.894	196.103	198.833	263.010	52.252
ENTIDADES FINANCEIRAS	6.382	7.173	8.553	8.354	10.265	11.755	8.326	18.372	15.876	14.863	17.544	21.636	31.215	27.747	28.297	25.892	28.038	35.597	37.209	30.168	25.603	31.695	25.126	22.367	26.872	24.740	21.719	7.365
DEMAIS EMPRESAS	44.417	53.150	47.196	44.448	45.166	54.315	51.046	91.714	77.009	84.905	108.741	111.593	129.920	157.109	147.188	150.267	165.253	156.221	163.764	159.154	137.498	152.924	127.661	151.527	169.231	174.093	241.291	44.887
I.RENDA-RETIDO NA FONTE	94.083	85.116	90.857	127.919	138.968	131.619	154.034	152.654	152.146	152.343	163.019	171.657	175.949	200.033	191.362	200.962	229.199	230.113	231.468	241.848	257.059	253.856	262.968	263.159	269.823	255.027	270.883	29.864
I.R.R.F.-RENDIMENTOS DO TRABALHO	58.476	50.562	54.438	61.843	61.369	68.481	75.703	72.456	74.324	83.131	88.214	93.033	97.290	112.314	108.310	118.163	127.589	132.063	130.496	135.521	133.273	131.005	141.148	145.051	151.275	147.737	154.879	17.563
I.R.R.F.-RENDIMENTOS DE CAPITAL	22.600	22.822	21.922	50.539	55.170	40.269	53.479	52.472	53.680	45.506	48.993	49.730	49.122	53.876	47.520	47.612	63.238	57.854	56.859	61.772	74.441	77.460	74.339	63.419	63.194	52.690	55.203	6.485
I.R.R.F.-RENDIMENTOS DE RESIDENTES NO EXTERIOR	7.138	5.740	7.315	8.215	13.898	12.274	15.828	17.330	15.789	14.714	15.230	17.595	17.917	20.768	22.111	22.273	24.827	25.845	28.029	29.028	34.526	32.089	33.573	39.895	40.275	40.545	44.459	4.392
I.R.R.F.-OUTROS RENDIMENTOS	5.869	5.992	7.182	7.323	8.532	10.595	9.025	10.396	8.353	8.992	10.582	11.299	11.620	13.075	13.420	12.916	13.547	14.351	16.083	15.527	14.819	13.302	13.908	14.793	15.080	14.055	16.343	1.424
IOF - I. S/ OPERAÇÕES FINANCEIRAS	17.202	13.304	16.470	14.944	19.740	11.734	12.613	13.058	12.577	13.844	15.141	16.141	18.004	44.231	39.883	52.496	58.868	54.121	48.667	46.304	49.505	44.223	43.837	44.475	48.230	24.767	51.095	4.640
ITR - I. TERRITORIAL RURAL	558	1.205	907	950	1.089	995	788	811	766	798	815	867	1.012	978	1.033	1.106	1.180	1.392	1.519	1.678	1.611	1.732	1.820	2.085	2.173	2.436	48	48
COFINS - CONTRIB. P/ A SEGURIDADE SOCIAL	82.262	83.267	83.260	79.131	129.052	147.497	161.684	166.228	164.402	205.361	215.700	217.209	236.553	262.827	244.326	275.768	292.800	306.456	315.196	302.793	288.041	268.365	277.650	296.678	296.606	257.578	302.118	28.468
ENTIDADES FINANCEIRAS	-	-	-	-	5.743	9.370	8.948	11.502	11.972	12.075	14.726	11.443	12.743	13.066	15.269	14.677	17.732	18.440	19.310	19.825	21.761	25.588	23.700	22.300	22.835	18.094	18.365	1.796
DEMAIS EMPRESAS	82.262	83.267	83.260	79.131	123.309	138.127	152.736	154.726	152.430	193.286	200.974	205.765	223.810	249.761	229.057	261.091	275.067	288.016	295.886	282.969	266.280	242.777	253.951	274.378	273.771	239.485	283.753	26.672
CONTRIBUIÇÃO PARA O PIS/PASEP	33.062	34.400	33.048	31.860	39.715	37.194	39.758	41.039	48.171	51.992	54.266	57.308	61.698	68.753	65.834	79.857	77.515	81.206	83.046	80.882	76.843	71.387	74.196	79.020	79.948	74.092	84.174	7.979
ENTIDADES FINANCEIRAS	2.406	1.769	2.329	2.474	7.712	1.877	1.976	2.400	2.350	1.991	2.403	2.141	2.502	2.573	2.836	2.674	3.063	3.143	3.016	3.210	3.344	4.111	3.891	3.692	3.762	3.043	2.917	315
DEMAIS EMPRESAS	30.655	32.631	30.719	29.385	32.003	35.317	37.783	38.639	45.821	50.001	51.862	55.167	59.196	66.180	62.997	77.183	74.452	78.062	80.030	77.672	73.499	67.276	70.305	75.328	76.186	71.050	81.257	7.664
CSLL - CONTRIB. SOCIAL S/ LUCRO LÍQUIDO	31.796	30.838	33.543	32.535	29.517	34.512	32.699	42.963	46.227	52.734	64.342	66.704	79.368	95.818	91.897	90.838	107.941	101.341	104.752	102.349	88.254	89.500	88.030	96.705	104.516	102.673	132.265	31.920
ENTIDADES FINANCEIRAS	6.425	5.433	6.325	4.555	5.566	5.020	3.342	8.988	4.879	5.177	5.703	6.870	10.965	12.873	18.782	17.681	15.905	19.813	19.043	16.582	15.395	22.297	20.075	18.132	17.825	15.770	16.545	7.470
DEMAIS EMPRESAS	25.370	25.406	27.218	27.980	23.951	29.492	29.357	33.976	41.348	47.557	58.640	59.835	68.403	82.945	73.115	73.157	92.037	81.527	85.709	85.767	72.859	67.203	67.955	78.573	86.691	86.903	115.720	24.450
CIDE-COMBUSTÍVEIS	-	-	-	-	-	-	-	23.464	20.809	20.368	19.076	18.617	18.260	12.974	9.959	15.288	16.545	4.867	57	21	4.648	7.484	7.348	4.804	3.236	1.721	1.985	243
CONTRIBUIÇÃO PARA O FUNDAP	1.805	1.871	1.763	1.681	1.494	1.401	1.251	1.099	912	798	759	828	844	549	677	845	1.069	984	210	174	-	-	-	-	-	-	-	-
PSS - CONTRIB. DO PLANO DE SEGURIDADE DO SERVIDOR	-	-	-	-	-	-	-	-	-	-	-	28.558	34.774	34.876	38.357	41.024	41.781	40.337	40.575	41.906	42.035	40.242	42.867	41.126	39.317	45.280	43.031	3.054
OUTRAS RECEITAS ADMINISTRADAS	2.565	1.508	31.144	35.765	34.279	62.619	71.097	78.833	79.166	85.285	81.879	87.576	101.448	17.229	28.277	28.869	39.357	22.260	62.227	41.862	44.055	57.987	51.239	42.496	26.077	24.474	29.209	2.389
SUBTOTAL [A]	425.896	415.136	454.792	486.808	560.537	609.491	647.851	734.199	709.988	783.919	847.442	910.008	1.026.244	1.079.071	1.014.957	1.117.744	1.236.489	1.212.842	1.271.758	1.228.515	1.182.091	1.159.703	1.146.314	1.202.457	1.229.994	1.152.835	1.384.054	175.689
RECEITA PREVIDENCIÁRIA [B]	188.250	202.796	208.781	211.652	210.861	220.170	236.841	245.837	244.912	268.005	287.385	317.123	353.368	392.226	416.052	460.715	502.319	530.607	548.600	556.298	519.630	501.467	510.043	510.357	512.064	475.377	506.439	41.732
ADMINISTRADAS PELA RFB [C]=[A]+[B]	614.146	617.933	663.572	698.460	771.398	829.661	884.692	980.035	954.900	1.051.924	1.134.827	1.227.132	1.379.612	1.471.297	1.431.009	1.578.459	1.738.808	1.743.449	1.820.358	1.784.813	1.701.721	1.661.170	1.656.357	1.712.814	1.742.059	1.628.212	1.890.492	217.421
ADMINISTRADAS POR OUTROS ÓRGÃOS [D]	27.761	27.673	35.709	75.312																								

TABELA IV
ARRECAÇÃO DAS RECEITAS FEDERAIS
PERÍODO: JANEIRO - 1995 A 2022
(A PREÇOS CORRENTES)

UNIDADE: R\$ MILHÕES

RECEITAS	ARRECAÇÃO																											
	1995	1996	1997	1998	1999	2000	2001	2002	2003	2004	2005	2006	2007	2008	2009	2010	2011	2012	2013	2014	2015	2016	2017	2018	2019	2020	2021	2022
IMPOSTO SOBRE IMPORTAÇÃO	289	278	308	511	461	564	721	564	732	621	749	821	925	1.248	1.448	1.440	1.878	2.338	2.973	3.571	3.332	2.977	2.687	3.239	3.686	4.089	4.981	5.354
I.P.I.-TOTAL	1.053	1.061	1.176	1.217	1.242	1.289	1.469	1.394	1.422	1.392	2.171	2.266	2.465	2.995	2.484	2.876	3.981	4.582	4.461	4.975	5.421	4.115	3.805	4.656	4.952	4.786	5.954	6.770
I.P.I.-FUMO	203	237	240	242	213	177	172	158	148	182	205	219	209	247	243	340	348	325	1.017	1.302	1.552	756	208	530	551	520	566	694
I.P.I.-BEBIDAS	121	173	182	240	220	175	210	154	185	184	209	253	266	255	334	283	276	446	440	355	289	172	302	316	353	331	264	231
I.P.I.-AUTOMÓVEIS	49	51	76	26	77	94	163	167	114	133	200	287	255	358	34	288	651	752	271	346	349	338	373	397	378	248	314	317
I.P.I.-VINCULADO À IMPORTAÇÃO	210	175	232	309	304	312	361	369	348	404	453	533	734	778	717	959	1.288	1.200	1.343	1.392	1.154	1.102	1.322	1.578	1.749	2.361	2.678	
I.P.I.-OUTROS	470	426	446	400	427	531	563	546	539	546	1.153	1.054	1.202	1.401	1.095	1.248	1.747	1.772	1.533	1.629	1.838	1.695	1.819	2.091	2.091	1.938	2.449	2.850
IMPOSTO SOBRE A RENDA-TOTAL	2.369	2.441	3.088	5.073	4.199	5.044	6.189	9.781	8.875	10.191	10.257	10.954	13.117	20.082	21.053	22.599	29.749	32.506	38.138	39.723	39.929	43.392	47.147	48.553	53.385	61.717	66.599	84.823
I.RENDA-PESSOA FÍSICA	52	80	103	125	107	204	173	204	220	263	298	338	566	700	689	668	1.007	1.188	1.140	1.335	1.276	1.979	2.597	1.509	1.542	2.043	3.498	2.707
I.RENDA-PESSOA JURÍDICA	825	736	773	1.163	1.148	1.484	1.793	4.924	3.550	4.272	5.344	5.730	7.176	11.341	9.421	11.797	15.839	17.727	22.654	22.271	20.578	21.872	22.929	23.997	26.823	34.119	37.839	52.252
ENTIDADES FINANCEIRAS	183	57	68	111	96	133	170	331	626	691	560	772	1.023	2.661	1.240	1.378	2.172	3.434	6.887	5.687	4.447	6.300	6.631	5.338	5.095	7.214	5.764	7.365
DEMAIS EMPRESAS	642	679	704	1.052	1.051	1.351	1.624	4.593	2.924	3.581	4.784	4.958	6.152	8.680	8.181	10.418	13.667	14.293	15.767	16.584	16.131	15.572	16.298	18.659	21.728	26.905	32.076	44.887
I.R.R.F.-RETIDO NA FONTE	1.492	1.624	2.212	3.786	2.944	3.355	4.223	4.652	5.105	5.657	4.615	4.886	5.375	8.041	10.944	10.134	12.904	13.590	14.344	16.117	18.075	19.541	21.621	23.046	25.020	25.555	25.262	29.864
I.R.R.F.-RENDIMENTOS DO TRABALHO	924	1.005	1.024	1.292	1.205	1.430	1.742	1.964	2.040	2.423	2.466	2.180	2.470	4.630	6.031	6.132	7.110	8.279	8.594	9.580	10.563	10.735	12.017	12.799	14.025	14.653	14.936	17.563
I.R.R.F.-OUTROS RENDIMENTOS	354	431	934	2.186	1.379	1.491	1.928	1.788	2.172	2.529	1.519	1.907	1.882	1.941	2.768	2.387	3.513	3.079	2.998	3.409	3.901	4.956	5.395	5.112	4.872	5.049	4.377	6.485
I.R.R.F.-RENDIMENTOS DE RESIDENTES NO EXTERIOR	136	84	142	174	227	252	337	375	621	415	354	574	705	1.078	1.615	998	1.536	1.442	1.854	2.179	2.618	2.656	3.134	3.893	4.745	4.594	4.695	4.392
I.R.R.F.-OUTROS RENDIMENTOS	78	104	112	134	133	182	215	526	272	290	275	226	318	392	530	618	744	790	898	949	993	1.194	1.076	1.241	1.378	1.259	1.255	1.424
IOF - I. S/ OPERAÇÕES FINANCEIRAS	213	293	286	339	227	205	324	342	374	439	452	495	587	1.162	1.492	1.959	2.368	2.931	2.226	2.174	2.461	3.122	2.990	2.906	3.002	3.185	2.190	4.640
ITR - I. TERRITORIAL RURAL	1	3	14	31	15	45	7	7	10	9	7	9	10	14	8	7	8	16	12	13	16	21	17	33	33	32	34	48
COFINS - CONTRIB. P/ A SEGURIDADE SOCIAL	1.291	1.426	1.610	1.615	1.610	3.257	3.975	4.285	5.162	5.745	7.649	8.060	8.552	10.106	9.084	11.495	13.644	14.750	17.476	17.498	18.099	19.321	19.076	22.232	22.876	23.506	23.626	28.468
ENTIDADES FINANCEIRAS	-	-	-	-	-	298	251	291	430	488	582	525	466	543	522	709	794	864	1.172	1.157	1.092	1.670	1.686	1.373	1.621	1.282	1.589	1.796
DEMAIS EMPRESAS	1.291	1.426	1.610	1.615	1.610	2.959	3.724	3.994	4.732	5.257	7.067	7.535	8.086	9.563	8.562	10.786	12.849	13.886	16.304	16.342	17.007	17.651	17.390	20.858	21.255	22.224	22.037	26.672
CONTRIBUIÇÃO PARA O PIS/PASEP	487	612	634	653	672	827	985	1.055	1.617	1.722	1.932	2.108	2.355	2.639	2.532	3.030	3.624	3.994	4.642	4.836	4.923	5.201	5.286	6.026	6.306	6.765	6.784	7.979
ENTIDADES FINANCEIRAS	39	49	40	72	58	58	51	63	99	78	96	89	97	89	103	100	133	120	140	215	180	181	221	278	226	230	270	315
DEMAIS EMPRESAS	448	564	594	581	614	769	935	992	1.518	1.644	1.836	2.011	2.266	2.537	2.432	2.897	3.504	3.854	4.427	4.656	4.742	4.979	5.008	5.800	6.076	6.496	6.527	7.664
CSLL - CONTRIB. SOCIAL S/ LUCRO LÍQUIDO	533	489	567	715	661	634	1.005	1.704	1.686	2.284	2.708	3.057	3.495	5.289	5.103	6.332	8.020	8.905	11.364	11.662	11.379	12.386	14.449	14.396	16.093	17.952	19.751	31.920
ENTIDADES FINANCEIRAS	138	57	94	78	80	61	103	165	198	230	199	330	461	1.125	842	1.413	1.608	2.140	3.757	3.199	3.176	4.489	6.176	5.137	4.983	5.207	4.684	7.470
DEMAIS EMPRESAS	394	433	474	637	581	573	903	1.539	1.488	2.054	2.509	2.727	3.034	4.164	4.261	4.919	6.413	6.765	7.607	8.463	8.203	7.897	8.274	9.260	11.110	12.745	15.067	24.450
CIDE-COMBUSTÍVEIS	-	-	-	-	-	-	-	61	656	649	650	627	687	663	28	690	727	416	1	1	0	503	500	445	261	222	38	243
CONTRIBUIÇÃO PARA O FUNDAF	21	30	45	34	30	38	22	34	26	21	25	26	26	25	22	15	17	30	3	1	-	-	-	-	-	-	-	-
PSS - CONTRIB. DO PLANO DE SEGURIDADE DO SERVIDOR	-	-	-	-	-	-	-	-	-	-	-	845	1.016	1.026	1.400	1.469	1.724	1.840	1.405	2.242	2.411	2.301	2.460	2.453	2.577	2.554	3.097	3.054
OUTRAS RECEITAS ADMINISTRADAS	178	21	21	801	651	1.294	1.601	2.135	2.482	2.697	2.472	2.763	3.628	1.401	629	1.419	644	1.026	1.144	1.697	2.429	1.941	1.731	8.551	1.985	2.290	2.464	2.389
SUBTOTAL [A]	6.435	6.656	7.749	10.991	9.769	13.198	16.298	21.362	23.041	25.772	29.073	32.031	36.863	46.650	45.283	53.330	66.385	73.332	83.846	88.394	90.402	95.278	100.148	113.488	115.156	127.099	135.517	175.689
RECEITA PREVIDENCIÁRIA [B]	2.279	3.049	3.780	3.751	3.938	4.262	5.167	5.598	6.682	6.803	8.508	9.831	11.303	13.779	14.911	17.180	20.801	23.693	26.088	28.719	30.021	30.865	31.750	34.478	35.142	36.849	36.281	41.732
ADMINISTRADAS PELA RFB [C]=[A]+[B]	8.714	9.705	11.529	14.741	13.707	17.460	21.465	26.960	29.723	32.575	37.582	41.863	48.166	60.430	60.194	70.511	87.186	97.025	109.934	117.112	120.422	126.143	131.898	147.966	150.298	163.948	171.798	217.421
ADMINISTRADAS POR OUTROS ÓRGÃOS [D]	247	424	656	557	693	986	1.169	1.276	2.531	2.245	2.619	2.636	2.728	3.192	2.648	3.985	3.885	5.555	6.132	6.555	4.860	3.242	5.494	7.654	10.128	11.043	8.423	17.901
TOTAL GERAL [E]=[C]+[D]	8.961	10.129	12.185	15.298	14.400	18.445	22.634	28.235	32.254	34.821	40.200	44.499	50.894	63.622	62.842	74.496	91.071	102.579	116.066	123.667	125.282	129.385	137.392	155.619	160.426	174.991	180.221	235.321

TABELA IV-A
ARRECAÇÃO DAS RECEITAS FEDERAIS
PERÍODO: JANEIRO - 1995 A 2022
(A PREÇOS DE JANEIRO/2022 - IPCA)

UNIDADE: R\$ MILHÕES

RECEITAS	ARRECAÇÃO																											
	1995	1996	1997	1998	1999	2000	2001	2002	2003	2004	2005	2006	2007	2008	2009	2010	2011	2012	2013	2014	2015	2016	2017	2018	2019	2020	2021	2022
IMPOSTO SOBRE IMPORTAÇÃO	1.719	1.355	1.375	2.175	1.932	2.173	2.620	1.905	2.158	1.701	1.910	1.982	2.167	2.796	3.066	2.915	3.586	4.202	5.035	5.728	4.989	4.025	3.449	4.042	4.432	4.719	5.498	5.354
I.P.I-TOTAL	6.267	5.180	5.247	5.184	5.203	4.964	5.338	4.708	4.196	3.814	5.537	5.468	5.774	6.711	5.258	5.822	7.602	8.238	7.554	7.979	8.115	5.565	4.884	5.810	5.954	5.523	6.572	6.770
I.P.I-FUMO	1.208	1.156	1.070	1.029	894	683	624	533	437	498	522	527	489	554	514	688	664	584	1.722	2.089	2.323	1.023	267	662	663	600	625	694
I.P.I-BEBIDAS	720	846	810	1.024	921	674	763	520	546	505	533	611	624	571	707	573	527	802	745	570	433	232	388	395	425	382	291	231
I.P.I-AUTOMÓVEIS	293	247	340	111	325	363	593	564	338	338	363	509	694	597	801	72	584	1.244	1.352	459	554	523	457	479	495	455	286	317
I.P.I-VINCULADO À IMPORTAÇÃO	1.249	853	1.036	1.315	1.274	1.201	1.313	1.246	1.287	952	1.031	1.094	1.248	1.645	1.648	1.451	1.831	2.315	2.033	2.154	2.084	1.560	1.415	1.649	1.897	2.019	2.606	2.678
I.P.I-OUTROS	2.797	2.078	1.991	1.705	1.790	2.044	2.045	1.845	1.589	1.496	2.942	2.542	2.817	3.139	2.317	2.526	3.336	3.186	2.596	2.613	2.752	2.292	2.335	2.609	2.515	2.236	2.703	2.850
IMPOSTO SOBRE A RENDA-TOTAL	14.100	11.911	13.774	21.608	17.596	19.416	22.493	33.029	26.182	27.915	26.156	26.429	30.729	44.993	44.566	45.737	56.805	58.435	64.586	63.711	59.776	58.677	60.515	60.589	64.195	71.228	73.512	84.823
I.RENDA-PESSOA FÍSICA	309	391	461	531	450	787	628	689	649	719	759	816	1.327	1.568	1.458	1.352	1.923	2.136	1.931	2.141	1.911	2.676	3.333	1.884	1.855	2.358	3.861	2.707
I.RENDA-PESSOA JURÍDICA	4.912	3.593	3.447	4.953	4.809	5.713	6.517	16.629	10.473	11.701	13.629	13.823	16.810	25.409	19.942	23.875	30.244	31.868	38.364	35.720	30.806	29.576	29.430	29.946	32.254	39.377	41.767	52.252
ENTIDADES FINANCEIRAS	1.091	280	304	473	404	513	616	1.117	1.847	1.893	1.429	1.861	2.397	5.961	2.624	2.790	4.147	6.174	11.663	9.121	6.657	8.519	8.511	6.662	6.127	8.326	6.362	7.365
DEMAIS EMPRESAS	3.821	3.314	3.143	4.480	4.405	5.201	5.901	15.512	8.626	9.808	12.200	11.962	14.413	19.448	17.318	21.085	26.096	25.694	26.702	26.599	24.149	21.058	20.920	23.284	26.127	31.051	35.405	44.887
I.RENDA-RETIDO NA FONTE	8.879	7.926	9.866	16.124	12.337	12.915	15.347	15.711	15.061	15.495	11.768	11.789	12.592	18.016	23.166	20.511	24.639	24.431	24.291	25.850	27.059	26.424	27.752	28.760	30.086	29.493	27.884	29.864
I.R.R.F-RENDIMENTOS DO TRABALHO	5.497	4.904	4.569	5.501	5.051	5.504	6.333	6.632	6.018	6.637	6.290	5.259	5.786	10.374	12.768	12.410	13.577	14.883	14.553	15.366	15.813	14.516	15.424	15.972	16.865	16.912	16.486	17.563
I.R.R.F-RENDIMENTOS DE CAPITAL	2.106	2.103	4.166	9.311	5.776	5.739	7.008	6.038	6.408	6.926	3.874	4.601	4.409	4.348	5.859	4.831	6.709	5.535	5.077	5.467	5.840	6.702	6.925	6.380	5.859	5.827	4.831	6.485
I.R.R.F-RENDIMENTOS DE RESIDENTES NO EXTERIOR	811	412	633	740	953	971	1.224	1.265	1.832	1.137	902	1.384	1.652	2.414	3.418	2.020	2.934	2.593	3.140	3.495	3.919	3.591	4.022	4.859	5.706	5.302	5.182	4.392
I.R.R.F-OUTROS RENDIMENTOS	464	508	498	572	557	702	783	1.776	803	795	702	544	745	879	1.121	1.250	1.420	1.421	1.521	1.522	1.487	1.615	1.381	1.549	1.657	1.453	1.385	1.424
IOF - I. S/ OPERAÇÕES FINANCEIRAS	1.271	1.432	1.276	1.445	951	788	1.177	1.156	1.105	1.203	1.152	1.194	1.376	2.603	3.158	3.965	4.522	5.268	3.770	3.487	3.684	4.222	3.838	3.626	3.610	3.676	2.417	4.640
ITR - I. TERRITORIAL RURAL	8	16	60	134	64	174	24	25	28	26	19	21	24	32	17	14	16	28	20	21	24	28	22	41	40	37	37	48
COFINS - CONTRIB. P/ A SEGURIDADE SOCIAL	7.681	6.961	7.182	6.880	6.747	12.537	14.446	14.469	15.228	15.736	19.507	19.445	20.033	22.642	19.229	23.264	26.052	26.515	29.594	28.065	27.095	26.127	24.485	27.743	27.509	27.129	26.078	28.468
ENTIDADES FINANCEIRAS	-	-	-	-	1.148	913	982	1.268	1.335	1.485	1.267	1.091	1.216	1.104	1.435	1.517	1.554	1.984	1.855	1.635	2.258	2.164	1.714	1.949	1.480	1.754	1.796	-
DEMAIS EMPRESAS	7.681	6.961	7.182	6.880	6.747	11.389	13.533	13.487	13.960	14.400	18.021	18.178	18.943	21.426	18.125	21.830	24.535	24.962	27.610	26.210	25.460	23.869	22.321	26.029	25.559	25.649	24.324	26.672
CONTRIBUIÇÃO PARA O PIS/PASEP	2.900	2.989	2.826	2.781	2.815	3.184	3.580	3.562	4.770	4.718	4.928	5.085	5.518	5.913	5.360	6.132	6.919	7.179	7.861	7.756	7.369	7.032	6.785	7.520	7.583	7.808	7.488	7.979
ENTIDADES FINANCEIRAS	235	238	177	306	243	223	184	212	291	214	245	234	208	230	211	269	229	252	364	288	271	299	356	282	276	311	283	315
DEMAIS EMPRESAS	2.665	2.751	2.650	2.475	2.571	2.961	3.396	3.350	4.479	4.504	4.682	4.851	5.309	5.683	5.149	5.862	6.690	6.928	7.497	7.468	7.098	6.733	6.429	7.238	7.306	7.497	7.205	7.664
CSLL - CONTRIB. SOCIAL S/ LUCRO LÍQUIDO	3.171	2.388	2.531	3.046	2.771	2.441	3.654	5.753	4.973	6.256	6.906	7.375	8.187	11.849	10.802	12.815	15.315	16.009	19.245	18.705	17.034	16.749	18.546	17.965	19.352	20.719	21.801	31.920
ENTIDADES FINANCEIRAS	823	276	419	332	337	236	373	557	583	629	508	796	1.079	2.521	1.783	2.860	3.070	3.847	6.363	5.132	4.754	6.070	7.927	6.410	5.991	6.010	5.170	7.470
DEMAIS EMPRESAS	2.348	2.112	2.112	2.715	2.434	2.205	3.281	5.197	4.389	5.627	6.398	6.580	7.107	9.329	9.020	9.955	12.245	12.162	12.882	13.573	12.280	10.679	10.619	11.555	13.360	14.710	16.631	24.450
CIDE-COMBUSTÍVEIS	-	-	-	-	-	-	205	1.937	1.777	1.657	1.513	1.610	1.485	59	1.397	1.388	747	1	1	1	680	641	555	314	256	42	243	-
CONTRIBUIÇÃO PARA O FUNDAP	126	148	200	146	127	147	81	116	76	58	64	62	55	46	30	33	54	5	2	-	-	-	-	-	-	-	-	-
PSS - CONTRIB. DO PLANO DE SEGURIDADE DO SERVIDOR	-	-	-	-	-	-	-	-	-	-	-	2.038	2.381	2.298	2.963	2.973	3.293	3.307	2.380	3.596	3.610	3.111	3.157	3.062	3.099	2.948	3.419	3.054
OUTRAS RECEITAS ADMINISTRADAS	1.059	101	94	3.411	2.729	4.982	5.817	7.210	7.321	7.387	6.305	6.666	8.499	3.139	1.332	2.871	1.229	1.845	1.937	2.722	3.637	2.624	2.221	10.670	2.387	2.643	2.720	2.389
SUBTOTAL [A]	38.302	32.481	34.568	46.812	40.934	50.805	59.230	72.139	67.975	70.591	74.141	77.279	86.358	104.517	95.857	107.935	126.759	131.828	141.989	141.773	135.334	128.841	128.544	141.623	138.475	146.687	149.583	175.689
RECEITA PREVIDENCIÁRIA [B]	13.565	14.880	16.860	15.975	16.503	16.406	18.780	18.903	19.712	18.634	21.698	23.720	26.478	30.872	31.564	34.771	39.719	42.592	44.180	46.062	44.942	41.737	40.752	43.025	42.258	42.528	40.047	41.732
ADMINISTRADAS PELA RFB [C]=[A]+[B]	51.867	47.361	51.428	62.787	57.437	67.211	78.010	91.041	87.687	89.226	95.839	100.999	112.836	135.389	127.420	142.706	166.478	174.420	186.169	187.835	180.276	170.578	169.296	184.648	180.732	189.215	189.630	217.421
ADMINISTRADAS POR OUTROS ÓRGÃOS [D]	1.471	2.070	2.929	2.372	2.905	3.795	4.248	4.308	7.467	6.150	6.678	6.360	6.390	7.151	5.606	8.066	7.419	9.985	10.385	10.513	7.275	4.383	7.051	9.551	12.179	12.745	9.297	17.901
TOTAL GERAL [E]=[C]+[D]	53.338	49.431	54.357	65.159	60.342	71.005	82.258	95.349	95.154	95.375	102.517	107.360	119.227	142.541	133.026	150.772	173.897	184.405	196.554	198.347	187.551	174.962	176.348	194.199	192.911	201.960	198.927	235.321

TABELA V
ARRECAÇÃO DAS RECEITAS ADMINISTRADAS PELA RFB
PERÍODO: 1996 A 2020

UNIDADE: R\$ MILHÕES

PERÍODO	ARRECAÇÃO		VAR. % REAL S/ ANO ANTERIOR		PART. % NO PIB
	NOMINAL	(A PREÇOS DE JANEIRO/2022 - IPCA)	NOMINAL	(A PREÇOS DE JANEIRO/2022 - IPCA)	
1996	132.834	617.933	16,54	0,62	15,54
1997	152.440	663.572	14,76	7,39	16,01
1998	165.440	698.460	8,53	5,26	16,51
1999	191.918	771.398	16,00	10,44	17,64
2000	220.815	829.661	15,06	7,55	18,42
2001	251.532	884.692	13,91	6,63	19,12
2002	302.390	980.035	20,22	10,78	20,31
2003	337.653	954.900	11,66	(2,56)	19,65
2004	396.710	1.051.924	17,49	10,16	20,26
2005	457.297	1.134.827	15,27	7,88	21,07
2006	514.986	1.227.132	12,62	8,13	21,37
2007	600.324	1.379.612	16,57	12,43	22,07
2008	676.272	1.471.297	12,65	6,65	21,75
2009	690.127	1.431.009	2,05	(2,74)	20,71
2010	799.760	1.578.459	15,89	10,30	20,58
2011	938.914	1.738.808	17,40	10,16	21,45
2012	992.089	1.743.449	5,66	0,27	20,61
2013	1.100.661	1.820.358	10,94	4,41	20,64
2014	1.146.775	1.784.813	4,19	(1,95)	19,84
2015	1.191.240	1.701.721	3,88	(4,66)	19,87
2016	1.265.498	1.661.170	6,23	(2,38)	20,19
2017	1.305.463	1.656.357	3,16	(0,29)	19,82
2018	1.398.900	1.712.814	7,16	3,41	19,97
2019	1.476.068	1.742.059	5,52	1,71	19,93
2020	1.426.402	1.628.212	(3,36)	(6,54)	19,15

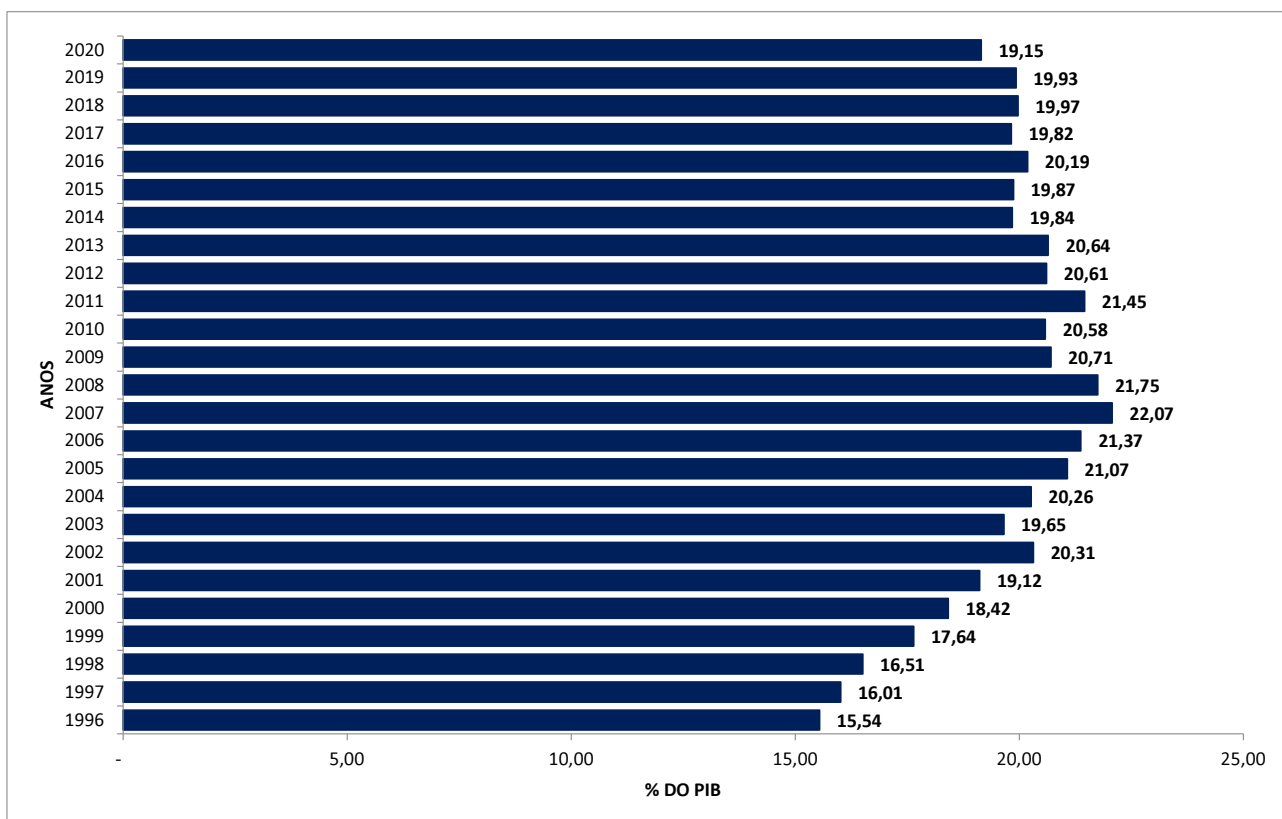


TABELA VI
ARRECAÇÃO DAS RECEITAS ADMINISTRADAS PELA RFB POR BASE DE INCIDÊNCIA
PERÍODO: 2007 A 2021 E JANEIRO DE 2022
(A PREÇOS CORRENTES)

UNIDADE: R\$ MILHÕES

ANOS	TRIBUTOS SOBRE																	
	RENDA E PROPRIEDADE			FOLHA DE SALÁRIOS			BENS E SERVIÇOS			TRANSAÇÕES FINANCEIRAS			OUTROS			TOTAL		
	VALOR	%	VAR. % S/ANO ANTERIOR	VALOR	%	VAR. % S/ANO ANTERIOR	VALOR	%	VAR. % S/ANO ANTERIOR	VALOR	%	VAR. % S/ANO ANTERIOR	VALOR	%	VAR. % S/ANO ANTERIOR	VALOR	%	VAR. % S/ANO ANTERIOR
2007	195.196	32,52	-	164.014	27,32	-	188.795	31,45	-	44.317	7,38	-	8.001	1,33	-	600.324	100,00	-
2008	236.194	34,93	21,00	190.849	28,22	16,36	220.741	32,64	16,92	21.488	3,18	(51,51)	6.999	1,03	(12,53)	676.272	100,00	12,65
2009	236.308	34,24	0,05	211.127	30,59	10,62	209.449	30,35	(5,12)	19.528	2,83	(9,12)	13.715	1,99	95,96	690.127	100,00	2,05
2010	254.656	31,84	7,76	245.666	30,72	16,36	257.873	32,24	23,12	26.720	3,34	36,83	14.846	1,86	8,24	799.760	100,00	15,89
2011	308.548	32,86	21,16	275.292	29,32	12,06	299.102	31,86	15,99	31.952	3,40	19,58	24.019	2,56	61,79	938.914	100,00	17,40
2012	322.337	32,49	4,47	303.927	30,64	10,40	321.680	32,42	7,55	30.965	3,12	(3,09)	13.179	1,33	(45,13)	992.089	100,00	5,66
2013	351.575	31,94	9,07	324.191	29,45	6,67	357.386	32,47	11,10	29.511	2,68	(4,70)	37.999	3,45	188,34	1.100.661	100,00	10,94
2014	370.970	32,35	5,52	338.890	29,55	4,53	380.049	33,14	6,34	29.778	2,60	0,91	27.087	2,36	(28,71)	1.146.775	100,00	4,19
2015	384.676	32,29	3,69	348.286	29,24	2,77	392.702	32,97	3,33	34.711	2,91	16,56	30.866	2,59	13,95	1.191.240	100,00	3,88
2016	433.595	34,26	12,72	366.590	28,97	5,26	387.188	30,60	(1,40)	33.676	2,66	(2,98)	44.449	3,51	44,01	1.265.498	100,00	6,23
2017	430.316	32,96	(0,76)	386.039	29,57	5,31	414.089	31,72	6,95	34.597	2,65	2,73	40.421	3,10	(9,06)	1.305.463	100,00	3,16
2018	471.194	33,68	9,50	417.197	29,82	8,07	439.626	31,43	6,17	36.347	2,60	5,06	34.536	2,47	(14,56)	1.398.900	100,00	7,16
2019	523.921	35,49	11,19	471.286	31,93	12,96	411.160	27,86	(6,47)	40.894	2,77	12,51	28.807	1,95	(16,59)	1.476.068	100,00	5,52
2020	530.237	37,17	1,21	462.579	32,43	(1,85)	383.801	26,91	(6,65)	21.633	1,52	(47,10)	28.151	1,97	(2,28)	1.426.402	100,00	(3,36)
2021	688.507	38,42	35,20	528.445	29,49	14,73	491.072	27,40	17,02	48.644	2,71	111,87	35.359	1,97	(3,05)	1.792.027	100,00	26,56
2022	116.791	53,72	35,20	45.474	20,92	14,73	48.127	22,14	17,02	4.640	2,13	111,87	2.388	1,10	(3,05)	217.421	100,00	26,56

TABELA VI-A
ARRECAÇÃO DAS RECEITAS ADMINISTRADAS PELA RFB POR BASE DE INCIDÊNCIA
PERÍODO: 2007 A 2021 E JANEIRO DE 2022
(A PREÇOS DE JANEIRO/2022 - IPCA)

UNIDADE: R\$ MILHÕES

ANOS	TRIBUTOS SOBRE																	
	RENDA E PROPRIEDADE			FOLHA DE SALÁRIOS			BENS E SERVIÇOS			TRANSAÇÕES FINANCEIRAS			OUTROS			TOTAL		
	VALOR	%	VAR. % S/ANO ANTERIOR	VALOR	%	VAR. % S/ANO ANTERIOR	VALOR	%	VAR. % S/ANO ANTERIOR	VALOR	%	VAR. % S/ANO ANTERIOR	VALOR	%	VAR. % S/ANO ANTERIOR	VALOR	%	VAR. % S/ANO ANTERIOR
2007	448.705	32,52	-	376.680	27,30	-	433.956	31,45	-	101.875	7,38	-	18.396	1,33	-	1.379.612	100,00	-
2008	514.364	34,96	14,63	414.722	28,19	10,10	480.219	32,64	10,66	46.788	3,18	(54,07)	15.203	1,03	(17,36)	1.471.297	100,00	6,65
2009	490.507	34,28	(4,64)	437.610	30,58	5,52	434.079	30,33	(9,61)	40.472	2,83	(13,50)	28.341	1,98	86,42	1.431.009	100,00	(2,74)
2010	503.039	31,87	2,55	484.272	30,68	10,66	509.003	32,25	17,26	52.731	3,34	30,29	29.413	1,86	3,78	1.578.459	100,00	10,30
2011	572.213	32,91	13,75	509.249	29,29	5,16	553.909	31,86	8,82	59.136	3,40	12,15	44.302	2,55	50,62	1.738.808	100,00	10,16
2012	567.205	32,53	(0,88)	533.452	30,60	4,75	565.155	32,42	2,03	54.461	3,12	(7,91)	23.176	1,33	(47,69)	1.743.449	100,00	0,27
2013	582.342	31,99	2,67	535.810	29,43	0,44	591.206	32,48	4,61	48.821	2,68	(10,36)	62.179	3,42	168,30	1.820.358	100,00	4,41
2014	578.284	32,40	(0,70)	526.896	29,52	(1,66)	591.395	33,13	0,03	46.317	2,60	(5,13)	41.921	2,35	(32,58)	1.784.813	100,00	(1,95)
2015	550.762	32,37	(4,76)	496.546	29,18	(5,76)	560.909	32,96	(5,16)	49.530	2,91	6,94	43.974	2,58	4,90	1.701.721	100,00	(4,66)
2016	569.670	34,29	3,43	480.867	28,95	(3,16)	508.457	30,61	(9,35)	44.224	2,66	(10,71)	57.951	3,49	31,79	1.661.170	100,00	(2,38)
2017	546.427	32,99	(4,08)	489.578	29,56	1,81	525.310	31,71	3,31	43.905	2,65	(0,72)	51.138	3,09	(11,76)	1.656.357	100,00	(0,29)
2018	577.245	33,70	5,64	510.120	29,78	4,20	538.496	31,44	2,51	44.485	2,60	1,32	42.467	2,48	(16,95)	1.712.814	100,00	3,41
2019	618.809	35,52	7,20	555.720	31,90	8,94	485.334	27,86	(9,87)	48.234	2,77	8,43	33.962	1,95	(20,03)	1.742.059	100,00	1,71
2020	606.023	37,22	(2,07)	527.435	32,39	(5,09)	437.870	26,89	(9,78)	24.771	1,52	(48,64)	32.113	1,97	(5,44)	1.628.212	100,00	(6,54)
2021	727.865	38,50	22,49	556.263	29,42	3,95	518.064	27,40	6,02	51.100	2,70	91,95	37.201	1,97	(12,17)	1.890.492	100,00	14,66
2022	116.791	53,72	22,49	45.474	20,92	3,95	48.127	22,14	6,02	4.640	2,13	91,95	2.388	1,10	(12,17)	217.421	100,00	14,66

GRÁFICO I
ARRECADÇÃO DOS IMPOSTOS E CONTRIBUIÇÕES ADMINISTRADOS PELA RFB
PERÍODO: JANEIRO DE 2018 A JANEIRO DE 2022
(A PREÇOS DE JANEIRO/2022 - IPCA)

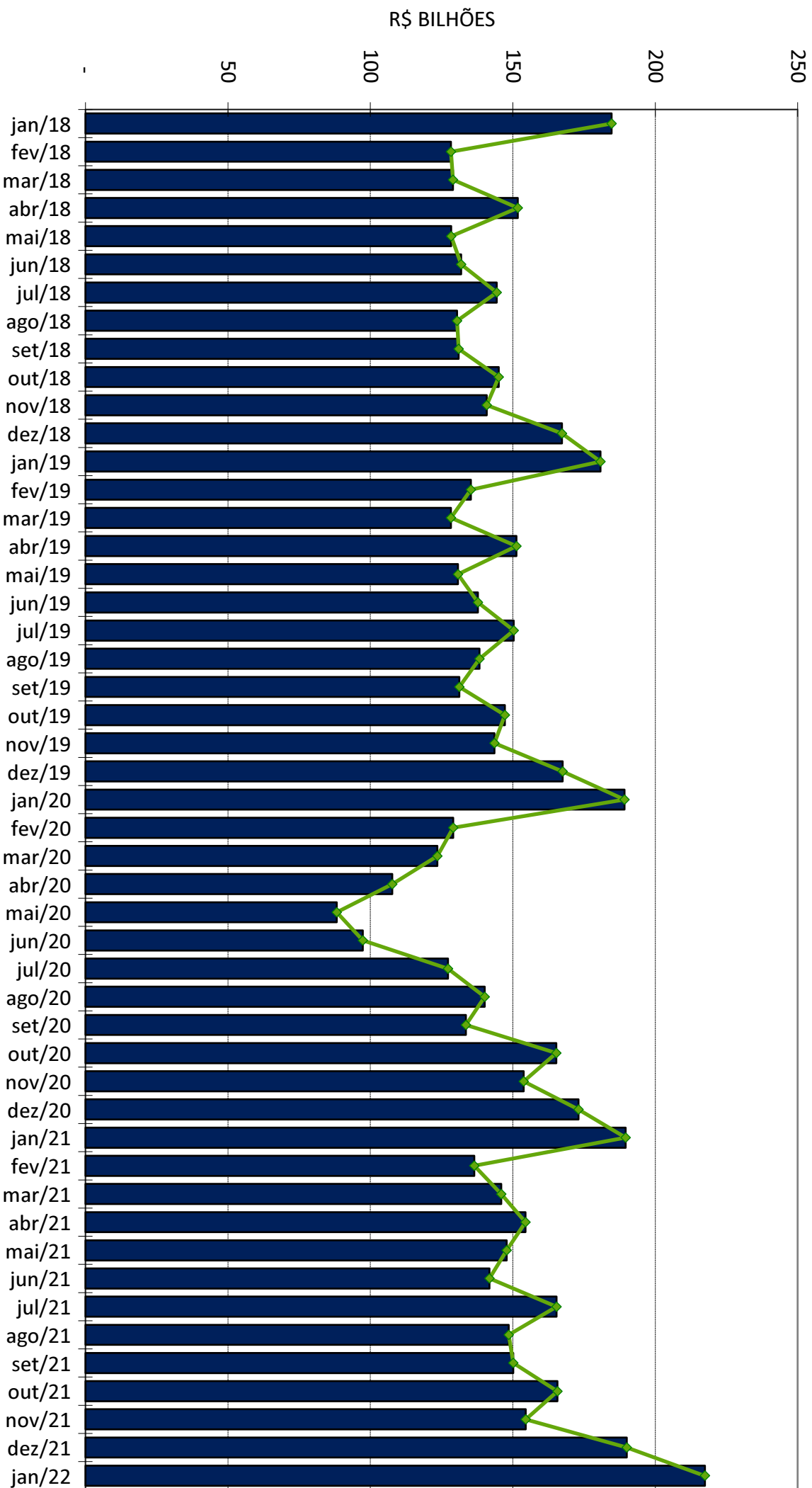


GRÁFICO II
ARRECADADAÇÃO DO I. RENDA, IPI (exceto Vinculado) e CONTRIBUIÇÕES ADMINISTRADAS PELA RFB
PERÍODO: JANEIRO DE 2018 A JANEIRO DE 2022
(A PREÇOS DE JANEIRO/2022 - IPCA)

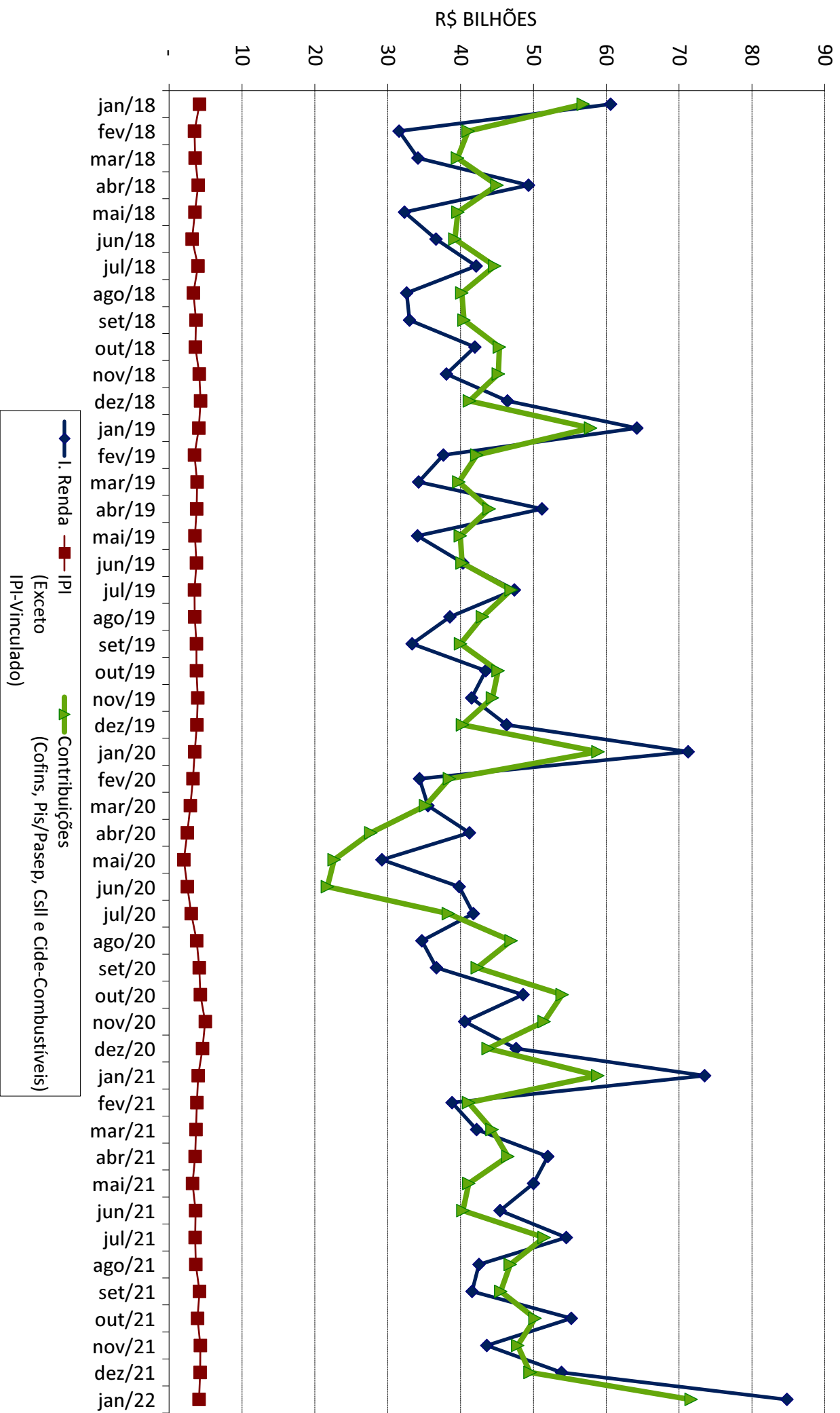


GRÁFICO III
VARIAÇÃO % REAL DA ARRECADAÇÃO DAS RECEITAS ADMINISTRADAS PELA RFB X VARIAÇÃO % REAL DO PIB
PERÍODO: 1996 A 2020

