

**Secretaria da Receita Federal do Brasil
Centro de Estudos Tributários e Aduaneiros**

Análise da Arrecadação das Receitas Federais

Abril/2022



Receita Federal

Ministério da
Economia

MINISTRO DA ECONOMIA

Paulo Roberto Nunes Guedes

SECRETÁRIO-EXECUTIVO DO MINISTÉRIO DA ECONOMIA

Marcelo Pacheco dos Guarany's

SECRETÁRIO ESPECIAL DA RECEITA FEDERAL

Júlio César Vieira Gomes

CENTRO DE ESTUDOS TRIBUTÁRIOS E ADUANEIROS

Claudemir Rodrigues Malaquias

COORDENADOR DE PREVISÃO E ANÁLISE

Marcelo de Mello Gomide Loures

Análise da Arrecadação das Receitas Federais – Abril de 2022**Equipe Técnica**

Fábio Avila de Castro

Luciana dos Anjos Reis

Marco Antônio M. Machado

Rogerio Augusto de Oliveira Lima

É autorizada a reprodução total ou parcial do conteúdo desta publicação desde que citada a fonte.

Esplanada dos Ministérios, BL. P

Edifício Sede do Ministério da Fazenda, 6º andar, sala 602

Brasília – DF CEP - 70.048-900

Brasil

Tel.: (061) 3412-2633 / 3412-2634

<https://www.gov.br/receitafederal/pt-br/aceso-a-informacao/dados-abertos/receitadata/arrecadacao/relatorios-do-resultado-da-arrecadacao>

SUMÁRIO

I. Considerações Gerais.....	4
II. Desempenho acumulado no ano em relação ao mesmo período do ano anterior	5
III. Desempenho do mês em relação ao mesmo mês do ano anterior	14
IV. Desempenho do mês em relação ao mês anterior.....	19
V. Arrecadação por bases de incidência	20
VI. Informações Adicionais.....	23

ANEXOS

. Tabela I (Arrecadação das Receitas Federais – Março e Abril de 2022 e Abril de 2021 – A preços correntes)	33
. Tabela I-A (Arrecadação das Receitas Federais – Março e Abril de 2022 e Abril de 2021 – IPCA).....	34
. Tabela II (Arrecadação das Receitas Federais – Janeiro a Abril – 2022/2021 – A preços correntes)	35
. Tabela II-A (Arrecadação das Receitas Federais– Janeiro a Abril – 2022/2021 – IPCA)	36
. Tabela III (Arrecadação das Receitas Federais – Janeiro de 2017 a Abril de 2022 – A preços correntes).....	37
. Tabela III-A (Arrecadação das Receitas Federais – Janeiro de 2017 a Abril de 2022 – IPCA)	38
. Tabela IV (Arrecadação das Receita Federais – 1995 a 2022 – A preços correntes)	39
. Tabela IV-A (Arrecadação das Receitas Federais – 1995 a 2022 – IPCA).....	40
. Tabela V (Arrecadação das Receitas Federais – Janeiro a Abril – 1995 a 2022 – A preços correntes)	41
. Tabela V-A (Arrecadação das Receitas Federais – Janeiro a Abril – 1995 a 2022 – IPCA)	42
. Tabela VI (Arrecadação das Receitas Administradas pela RFB – 1996 a 2020 – A preços correntes e IPCA)	43
. Tabela VII (Arrecadação por Base de Incidência – 2007 a 2021 e Janeiro a Abril de 2022 – A preços correntes)	44
. Tabela VII-A (Arrecadação por Base de Incidência – 2007 a 2021 e Janeiro a Abril de 2022 – IPCA).....	45
. Gráfico I (Arrecadação – Janeiro de 2018 a Abril de 2022 – IPCA).....	46
. Gráfico II (Arrecadação I. Renda, IPI e Contribuições – Janeiro de 2018 a Abril de 2022 – IPCA)	47
. Gráfico III (Variação % Real – Arrecadação e PIB – 1996 a 2020).....	48

ANÁLISE DA ARRECADAÇÃO DAS RECEITAS FEDERAIS ABRIL DE 2022

SUMÁRIO EXECUTIVO

A **arrecadação total das Receitas Federais** atingiu, em abril de 2022, o valor de **R\$ 195.085 milhões**, registrando acréscimo real (IPCA) de **10,94%** em relação a abril de 2021. No período acumulado de janeiro a abril de 2022, a arrecadação alcançou o valor de **R\$ 743.217 milhões**, representando um acréscimo pelo IPCA de **11,05%**. Importante observar que se trata do melhor desempenho arrecadatário desde 2000, tanto para o mês de abril quanto para o quadrimestre.

Quanto às Receitas Administradas pela RFB, o valor arrecadado, em abril de 2022, foi de **R\$ 172.026 milhões**, representando um acréscimo real (IPCA) de **7,36%**, enquanto no período acumulado de janeiro a abril de 2022, a arrecadação alcançou **R\$ 691.378 milhões**, registrando acréscimo real (IPCA) de **8,48%**.

O acréscimo observado no período pode ser explicado, principalmente, pelo crescimento dos recolhimentos, principalmente de IRPJ e CSLL. A tabela abaixo demonstra o comportamento da arrecadação caso esses pagamentos fossem excluídos da base de comparação.

ARRECADAÇÃO DAS RECEITAS ADMINISTRADAS PELA RFB EXCLUÍDOS OS PRINCIPAIS FATORES NÃO RECORRENTES E DE ALTERAÇÕES NA LEGISLAÇÃO
PERÍODO: ABRIL - 2022/2021
(A PREÇOS DE ABRIL/2022 - IPCA)

UNIDADE: R\$ MILHÕES

RECEITAS	ABRIL				JANEIRO A ABRIL			
	2022 [A]	2021 [B]	[A]-[B]	[A]/[B]%	2022 [C]	2021 [D]	[C]-[D]	[C]/[D]%
RECEITA ADMINISTRADA PELA RFB [1]	172.026	160.227	11.799	7,36	705.044	649.913	55.132	8,48
PRINCIPAIS FATORES NÃO RECORRENTES E DE ALTERAÇÕES NA LEGISLAÇÃO [2]	(700)	-	(700)	-	14.300	10.500	3.800	36,19
IRPJ/CSLL (ATÍPICOS)	3.000	1.500	1.500	100,00	18.000	12.000	6.000	50,00
REDUÇÃO DE ALÍQUOTAS IPI	(2.000)	-	(2.000)	-	(2.000)	-	(2.000)	-
REDUÇÃO DE ALÍQUOTAS PIS/COFINS COMBUSTÍVEIS	(1.700)	(1.500)	(200)	13,33	(1.700)	(1.500)	(200)	13,33
RESULTADO [1]-[2]	172.726	160.227	12.499	7,80	690.744	639.413	51.332	8,03

Sem considerar os fatores não recorrentes, haveria um crescimento real de 8,03% na arrecadação do período e de 7,80% no mês de abril de 2022.

INDICADORES MACROECONÔMICOS
VARIAÇÃO % EM RELAÇÃO AO ANO ANTERIOR

INDICADOR	FATO GERADOR DA ARRECADAÇÃO	
	<u>MAR/22</u> MAR/21	<u>DEZ/21-MAR/22</u> DEZ/20-MAR/21
. PRODUÇÃO INDUSTRIAL (PIM/IBGE)	-2,48%	-5,09%
. VENDAS DE BENS (PMC/IBGE)	4,50%	-0,03%
. VENDAS DE SERVIÇOS (PMS/IBGE)	11,40%	9,73%
. VALOR EM DÓLAR DAS IMPORTAÇÕES	26,17%	26,27%

Destaques de Abril de 2022

O Imposto de Renda das Pessoas Jurídicas e a Contribuição Social Sobre o Lucro Líquido totalizaram uma arrecadação de **R\$ 48.104 milhões**, com crescimento real de **21,53%**. Esse desempenho é explicado pelos acréscimos de 36,11% na arrecadação da estimativa mensal, de 12,24% na arrecadação do balanço trimestral e de 11,39% na arrecadação do lucro presumido. Importante observar que houve pagamentos atípicos de, aproximadamente, R\$ 3 bilhões, por empresas ligadas ao setor de commodities.

A Receita Previdenciária teve arrecadação de **R\$ 42.613 milhões**, com acréscimo real de **7,69%**. Esse resultado pode ser explicado pelo aumento da massa salarial por meio da criação de novos postos de trabalho e pelo bom desempenho da arrecadação do Simples Nacional em relação à abril de 2021. Além disso, houve crescimento das compensações tributárias com débitos de receita previdenciária em razão da Lei 13.670/18.

O IRRF - Rendimentos de Capital teve arrecadação de **R\$ 5.963 milhões**, com acréscimo real de **61,93%**. Esse resultado pode ser explicado pelos acréscimos nominais de 390% na arrecadação do item “Fundos de Renda Fixa”, e de 133% na arrecadação do item “Aplicação de Renda Fixa (PF e PJ)”.

Destaques do período Janeiro-Abril de 2022

O Imposto de Renda das Pessoas Jurídicas e a Contribuição Social Sobre o Lucro Líquido totalizaram uma arrecadação de **R\$ 196.688 milhões**, com crescimento real de **22,57%**. Esse desempenho é explicado pelos acréscimos reais de 84,46% na arrecadação relativa à declaração de ajuste do IRPJ e da CSLL, e de 19,19% na arrecadação da estimativa mensal. Além disso, houve pagamentos atípicos da ordem de 18 bilhões, feitos por empresas ligadas ao setor de commodities.

A Receita Previdenciária teve arrecadação de **R\$ 170.899 milhões**, com acréscimo real de **4,77%**. Esse resultado pode ser explicado pelo aumento da massa salarial por meio da criação de novos postos de trabalho e pelo aumento real de 22% na arrecadação do Simples Nacional em relação ao quadrimestre de 2021. Além disso, houve crescimento das compensações tributárias com débitos de receita previdenciária em razão da Lei 13.670/18.

O IRRF - Rendimentos de Capital teve arrecadação de **R\$ 22.556 milhões**, com acréscimo real de **46,49%**. Esse resultado pode ser explicado pelos acréscimos nominais de 316% na arrecadação do item “Fundos de Renda Fixa”, e de 125% na arrecadação do item “Aplicação de Renda Fixa (PF e PJ)”.

Brasília, 25 de maio de 2022.
Coordenação de Previsão e Análise
Centro de Estudos Tributários e Aduaneiros

I. CONSIDERAÇÕES GERAIS

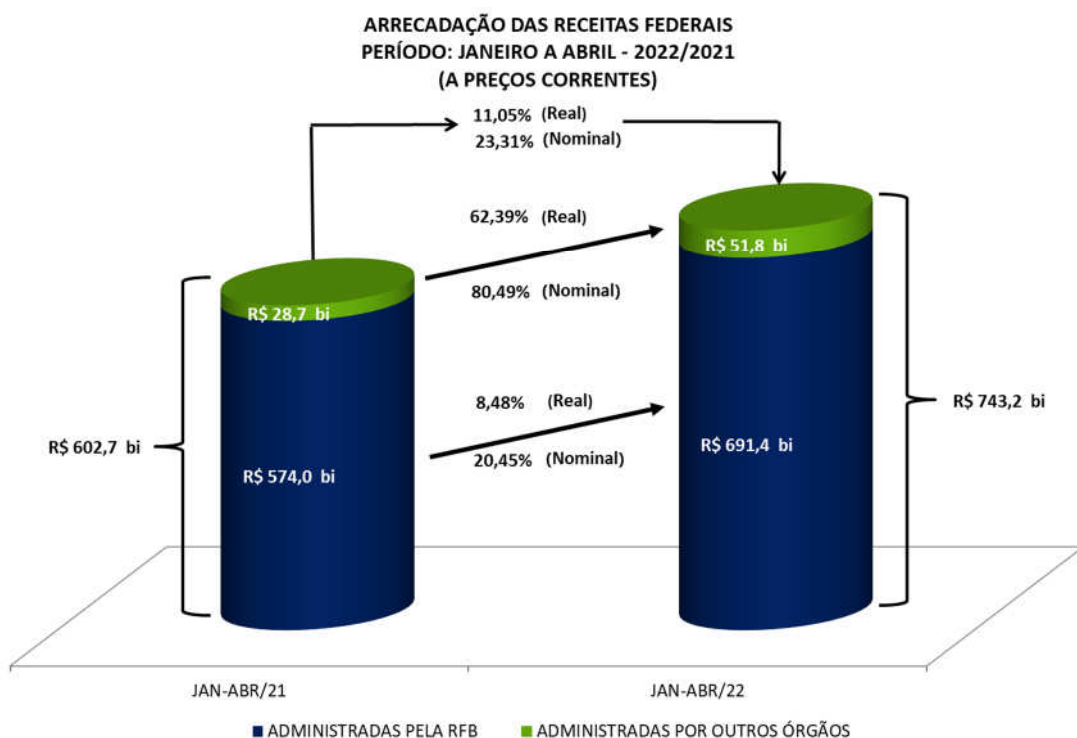
A arrecadação das receitas federais (administradas pela RFB e de outras receitas recolhidas por Darf ou GPS, porém administradas por outros órgãos), atingiu o valor de **R\$ 195.085 milhões** no mês de abril de 2022 e de **R\$ 743.217 milhões** no período de janeiro a abril de 2022.

O quadro a seguir apresenta os valores mensais e acumulados da arrecadação do período de janeiro a abril de 2022 e 2021 e as variações nominais e reais.

ARRECADAÇÃO DAS RECEITAS FEDERAIS PERÍODO: ABRIL - 2022/2021

UNIDADE: R\$ MILHÕES

RECEITAS	ABRIL				JANEIRO A ABRIL			
	ARRECADAÇÃO (PREÇOS CORRENTES)		VARIÇÃO [A]/[B]%		ARRECADAÇÃO (PREÇOS CORRENTES)		VARIÇÃO [C]/[D]%	
	2022 [A]	2021 [B]	NOMINAL	REAL (IPCA)	2022 [C]	2021 [D]	NOMINAL	REAL (IPCA)
ADMINISTRADAS PELA RFB	172.026	142.892	20,39	7,36	691.378	574.000	20,45	8,48
ADMINISTRADAS POR OUTROS ÓRGÃOS	23.059	13.930	65,54	47,63	51.839	28.722	80,49	62,39
TOTAL	195.085	156.822	24,40	10,94	743.217	602.722	23,31	11,05



A análise detalhada do comportamento da arrecadação está contida nos itens II e III a seguir.

II. RECEITAS ADMINISTRADAS PELA RFB - DESEMPENHO DA ARRECADAÇÃO ACUMULADA DE JANEIRO A ABRIL DE 2022 EM RELAÇÃO AO MESMO PERÍODO DE 2021 (Tabelas II e II-A).

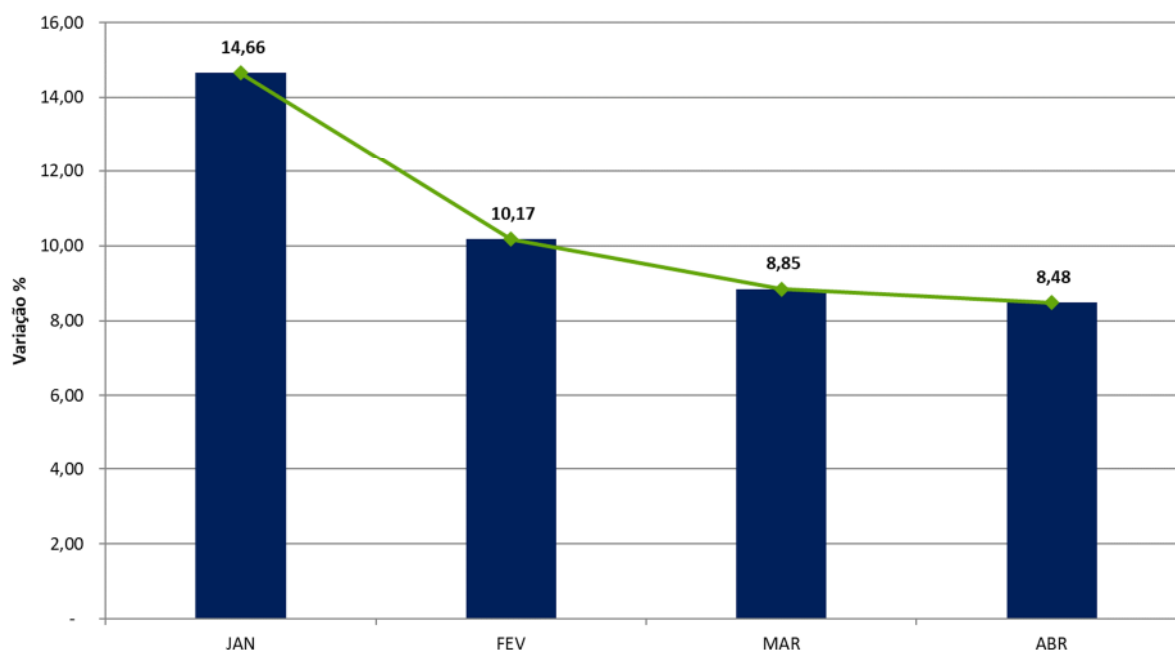
O desempenho da arrecadação das Receitas Administradas pela RFB, no período de janeiro a abril de 2022, em relação a igual período de 2021, ocorreu conforme demonstrado no quadro e gráfico a seguir, encerrando o período com uma variação real acumulada, com atualização pelo IPCA, de **+8,48%**.

DESEMPENHO DA ARRECADAÇÃO DAS RECEITAS ADMINISTRADAS PELA RFB
PERÍODO: JANEIRO A ABRIL - 2022/2021

UNIDADE: R\$ MILHÕES

MÊS	ARRECADAÇÃO (PREÇOS CORRENTES)		VARIÇÃO (%)			
	JAN-ABR/22 [A]	JAN-ABR/21 [B]	NOMINAL [A]/[B]		REAL (IPCA) [A]/[B]	
			MÊS	ACUM.	MÊS	ACUM.
JAN	217.421	171.798	26,56	26,56	14,66	14,66
FEV	143.282	124.693	14,91	21,66	3,95	10,17
MAR	158.650	134.617	17,85	20,47	5,89	8,85
ABR	172.026	142.892	20,39	20,45	7,36	8,48
TOTAL	691.378	574.000	-	20,45	-	8,48

DESEMPENHO DA ARRECADAÇÃO DAS RECEITAS ADMINISTRADAS PELA RFB
PERÍODO: JANEIRO A ABRIL - 2022/2021
VARIÇÃO % REAL ACUMULADA (IPCA)



Os principais fatores que, em conjunto, contribuíram para esse resultado foram os seguintes:

- desempenho dos principais indicadores macroeconômicos que influenciam a arrecadação de tributos, conforme quadro a seguir.

**INDICADORES MACROECONÔMICOS
VARIÇÃO % EM RELAÇÃO AO ANO ANTERIOR**

INDICADOR	FATO GERADOR DA ARRECADAÇÃO	
	MAR/22 MAR/21	DEZ/21-MAR/22 DEZ/20-MAR/21
. PRODUÇÃO INDUSTRIAL (PIM/IBGE)	-2,48%	-5,09%
. VENDAS DE BENS (PMC/IBGE)	4,50%	-0,03%
. VENDAS DE SERVIÇOS (PMS/IBGE)	11,40%	9,73%
. VALOR EM DÓLAR DAS IMPORTAÇÕES	26,17%	26,27%

- desempenho da arrecadação do IRPJ/CSLL, em especial, do ajuste anual e da estimativa mensal;
- crescimento da arrecadação previdenciária decorrente da geração de empregos e dos aumentos de arrecadação do Simples Nacional;
- crescimento da arrecadação do IRRF Capital, especialmente, nos itens relativos aos títulos e fundos de renda fixa.

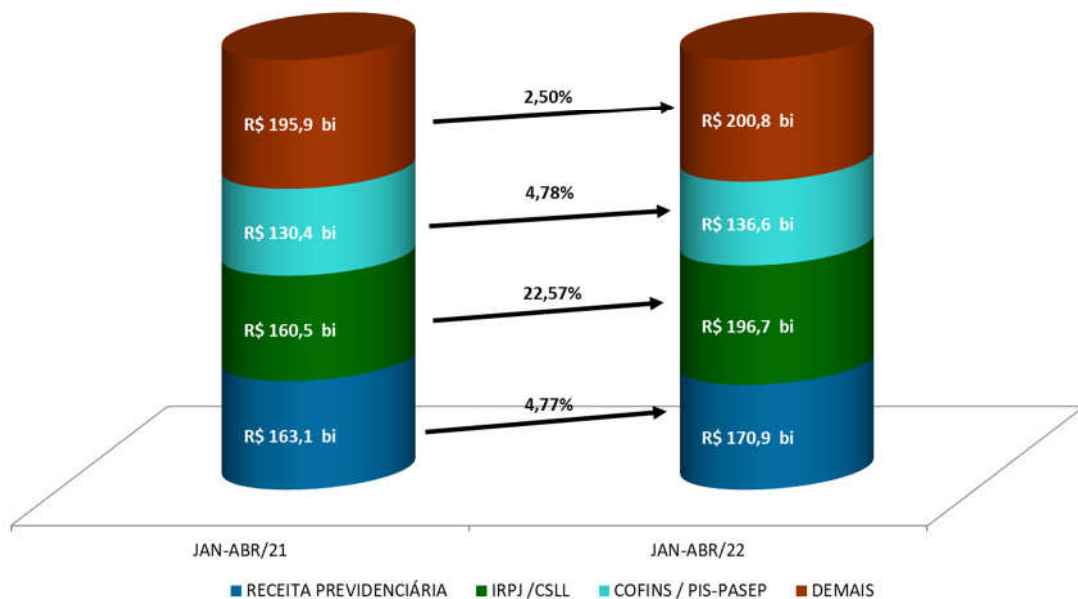
Os quadros e o gráfico, a seguir, destacam os principais **tributos** e **setores** que, individualmente, mais contribuíram para o resultado global.

ARRECAÇÃO DAS RECEITAS ADMINISTRADAS PELA RFB
PERÍODO: JANEIRO A ABRIL - 2022/2021
(A PREÇOS DE ABRIL/2022 - IPCA)

UNIDADE: R\$ MILHÕES

RECEITAS	JAN-ABR/22 [A]	JAN-ABR/21 [B]	DIFERENÇAS	
			[A]-[B]	[A]/[B]%
IRPJ/CSLL	196.688	160.474	36.214	22,57
RECEITA PREVIDENCIÁRIA	170.899	163.117	7.782	4,77
IRRF-RENDIMENTOS DE CAPITAL	22.556	15.398	7.159	46,49
COFINS/PIS-PASEP	136.633	130.403	6.230	4,78
IOF	19.075	14.070	5.005	35,57
IRRF-RENDIMENTOS DO TRABALHO	61.712	57.383	4.329	7,54
CIDE-COMBUSTÍVEIS	891	460	431	93,77
IRRF-RENDIMENTOS DE RESIDENTES NO EXTERIOR	15.004	14.731	273	1,85
IRRF-OUTROS RENDIMENTOS	5.087	5.854	(766)	(13,09)
IPI (Exceto Vinculado)	14.396	15.543	(1.146)	(7,38)
IRPF	12.063	13.369	(1.305)	(9,76)
I. IMPORTAÇÃO/IPI-VINCULADO	28.443	35.218	(6.776)	(19,24)
DEMAIS RECEITAS ADMINISTRADAS	21.596	23.894	(2.298)	(9,62)
RECEITA ADMINISTRADA PELA RFB	705.044	649.913	55.132	8,48

ARRECAÇÃO DAS RECEITAS ADMINISTRADAS PELA RFB
PERÍODO: JANEIRO A ABRIL - 2022/2021
(A PREÇOS DE ABRIL/2022 - IPCA)



ARRECAÇÃO DA RECEITA ADMINISTRADA PELA RFB POR DIVISÃO ECONÔMICA (EXCETO RECEITAS PREVIDENCIÁRIAS)
PERÍODO: JANEIRO A ABRIL - 2022/2021
(A PREÇOS DE ABRIL/2022 - IPCA)

UNIDADE: R\$ MILHÕES

DIVISÃO ECONÔMICA (CNAE)	ARRECAÇÃO		DIFERENÇAS	
	JAN-ABR/22 [A]	JAN-ABR/21 [B]	[A]-[B]	[A]/[B]%
. COMBUSTÍVEIS	30.715	12.400	18.315	147,70
. ENTIDADES FINANCEIRAS	78.613	66.224	12.389	18,71
. EXTRAÇÃO DE MINERAIS METÁLICOS	23.966	16.587	7.379	44,48
. EXTRAÇÃO DE PETRÓLEO E GÁS NATURAL	4.309	1.530	2.780	181,72
. ATIVIDADES AUXILIARES DO SETOR FINANCEIRO	19.378	16.995	2.384	14,03
. METALURGIA	10.662	9.210	1.452	15,77
. FABRICAÇÃO DE MÁQUINAS E EQUIPAMENTOS	8.475	7.235	1.240	17,14
. ATIVID. DOS SERV. DE TECNOLOGIA DA INFORMAÇÃO	8.477	7.510	967	12,87
. FABRICAÇÃO DE CELULOSE, PAPEL E PROD. DE PAPEL	3.963	3.084	879	28,51
. AGRICULTURA, PECUÁRIA E SERVIÇOS RELACIONADOS	2.985	2.124	861	40,56
SUBTOTAL [A]	191.544	142.899	48.645	34,04
DEMAIS [B]	342.601	343.897	(1.296)	(0,38)
TOTAL [C]=[A]+[B]	534.145	486.796	47.350	9,73

Apresenta-se, a seguir, o desempenho da arrecadação por tributo e os principais fatores que concorreram para esse desempenho¹:

- **Imposto de Importação (R\$ 19.600 milhões/-17,38% e IPI-Vinculado R\$ 8.843 milhões/-23,07%):** esse resultado decorre, principalmente, da conjugação dos seguintes fatores: elevação de 26,27% no valor em dólar (volume) das importações, combinada com a redução de 6,97% na taxa média de câmbio, de 23,18% na alíquota média efetiva do I. Importação e de 27,38% na alíquota média efetiva do IPI-Vinculado;
- **IPI-Automóveis (R\$ 915 milhões/-22,61%):** o desempenho decorre da queda de 26,46% no volume de vendas ao mercado interno (dezembro de 2021 a março de 2022 em comparação com o período de dezembro de 2020 a março de 2021 – conforme dados da Anfavea). Adicionalmente, o Decreto 10.979, de 25/02/2022, reduziu as alíquotas do IPI automóveis em 18,5% e o Decreto 10.985, de 08/03/2022, estabeleceu a devolução ficta do IPI para veículos em estoque na fábrica em 25/02/2022;
- **IPI-Outros (R\$ 10.446 milhões/-5,91%):** o resultado reflete o decréscimo de 5,09% na produção industrial de dezembro de 2021 a março de 2022 em comparação com dezembro de 2020 a março de 2021 (Pesquisa Industrial Mensal - Produção Física/IBGE) e pela redução de 25% nas alíquotas de todos os produtos (exceto fumo), de acordo com o disposto no Decreto 10.979, de 25/02/2022;

A seguir, quadro demonstrativo da arrecadação desse tributo, destacando os principais setores:

¹ A informação inserida logo após a denominação do tributo, entre parêntesis, representa o valor da arrecadação no período de janeiro a abril de 2021 e a variação real (IPCA), em relação ao mesmo período do ano anterior.

ARRECAÇÃO DO IPI-OUTROS POR DIVISÃO ECONÔMICA
PERÍODO: JANEIRO A ABRIL - 2022/2021
(A PREÇOS DE ABRIL/2022 - IPCA)

UNIDADE: R\$ MILHÕES

DIVISÃO ECONÔMICA (CNAE)	ARRECAÇÃO		DIFERENÇAS	
	JAN-ABR/22 [A]	JAN-ABR/21 [B]	[A]-[B]	[A]/[B]%
. FABRICAÇÃO DE PRODUTOS QUÍMICOS	675	922	(246)	(26,73)
. COMÉRCIO ATACADISTA	1.615	1.739	(124)	(7,15)
. FABRIC. DE PRODUTOS DE MINERAIS NÃO-METÁLICOS	352	463	(111)	(24,02)
SUBTOTAL [A]	2.642	3.124	(482)	(15,43)
DEMAIS [B]	7.804	7.978	(174)	(2,18)
TOTAL [C]=[A]+[B]	10.446	11.102	(656)	(5,91)

- **IRPF (R\$ 12.063 milhões/-9,76%):** resultado que decorre, principalmente, dos decréscimos reais de 50,20% na arrecadação das quotas da declaração de ajuste anual e de 61,42% na arrecadação relativa aos ganhos líquidos em operações em Bolsa de Valores, conjugado com o acréscimo real de 30,17% na arrecadação dos ganhos de capital na alienação de bens;

ARRECAÇÃO DO IRPF
PERÍODO: JANEIRO A ABRIL - 2022/2021
(A PREÇOS DE ABRIL/2022 - IPCA)

UNIDADE: R\$ MILHÕES

DISCRIMINAÇÃO	ARRECAÇÃO		DIFERENÇAS	
	JAN-ABR/22 [A]	JAN-ABR/21 [B]	[A]-[B]	[A]/[B]%
QUOTAS-DECLARAÇÃO	1.798	3.611	(1.813)	(50,20)
GANHOS DE CAPITAL NA ALIENAÇÃO DE BENS	5.436	4.176	1.260	30,17
GANHOS LÍQUIDOS EM OPERAÇÕES EM BOLSA	552	1.432	(879)	(61,42)
CARNÊ-LEÃO	2.427	2.120	306	14,45
OUTROS	1.850	2.030	(180)	(8,85)
TOTAL	12.063	13.369	(1.305)	(9,76)

- **IRPJ (R\$ 127.484 milhões/+18,59%) e CSLL (R\$ 69.205 milhões/+30,64%):** esse resultado deveu-se, basicamente, ao crescimento de 84,46% na arrecadação relativa à declaração de ajuste do IRPJ e da CSLL, decorrente de fatos geradores ocorridos ao longo de 2021, e ao acréscimo de 19,19% na arrecadação da estimativa mensal. Destaca-se crescimento em todas as modalidades de apuração do lucro. Além disso, houve recolhimentos atípicos da ordem de R\$ 18 bilhões, especialmente por empresas ligadas à exploração de commodities, no primeiro quadrimestre deste ano, e de 12 bilhões, no primeiro quadrimestre de 2021.

Os quadros, a seguir, apresentam o desempenho da arrecadação dos principais itens do IRPJ e da CSLL, bem assim, dos setores que mais contribuíram para o resultado:

ARRECADAÇÃO DO IRPJ/CSLL
PERÍODO: JANEIRO A ABRIL - 2022/2021
(A PREÇOS DE ABRIL/2022 - IPCA)

UNIDADE: R\$ MILHÕES

DISCRIMINAÇÃO	ARRECADAÇÃO		DIFERENÇAS	
	JAN-ABR/22 [A]	JAN-ABR/21 [B]	[A]-[B]	[A]/[B]%
ESTIMATIVA MENSAL	93.301	78.281	15.020	19,19
FINANCEIRA	16.258	13.611	2.647	19,45
DEMAIS	77.043	64.670	12.373	19,13
DECLARAÇÃO DE AJUSTE	31.599	17.131	14.469	84,46
FINANCEIRA	7.123	5.832	1.291	22,14
DEMAIS	24.476	11.298	13.178	116,63
BALANÇO TRIMESTRAL	19.817	17.513	2.304	13,16
FINANCEIRA	86	121	(35)	(29,01)
DEMAIS	19.731	17.392	2.339	13,45
LUCRO PRESUMIDO	36.170	32.359	3.812	11,78
OUTROS	15.801	15.191	610	4,02
TOTAL	196.688	160.474	36.214	22,57

ARRECADAÇÃO DO IRPJ/CSLL POR DIVISÃO ECONÔMICA
PERÍODO: JANEIRO A ABRIL - 2022/2021
(A PREÇOS DE ABRIL/2022 - IPCA)

UNIDADE: R\$ MILHÕES

DIVISÃO ECONÔMICA (CNAE)	ARRECADAÇÃO		DIFERENÇAS	
	JAN-ABR/22 [A]	JAN-ABR/21 [B]	[A]-[B]	[A]/[B]%
. COMBUSTÍVEIS	12.797	1.162	11.634	1.001,16
. EXTRAÇÃO DE MINERAIS METÁLICOS	21.842	13.543	8.299	61,28
. EXTRAÇÃO DE PETRÓLEO E GÁS NATURAL	3.031	567	2.463	434,05
. COMÉRCIO VAREJISTA	9.001	6.877	2.123	30,88
. METALURGIA	5.811	4.049	1.763	43,53
. SERV. DE ESCRIT., APOIO ADMINIST. E OUTROS SERV.	4.628	3.019	1.609	53,30
. FABRICAÇÃO DE MÁQUINAS E EQUIPAMENTOS	3.250	1.862	1.388	74,51
. COMÉRCIO ATACADISTA	14.326	13.260	1.066	8,04
. AGRICULTURA, PECUÁRIA E SERVIÇOS RELACIONADOS	2.388	1.446	942	65,15
. FABRICAÇÃO DE CELULOSE, PAPEL E PROD. DE PAPEL	1.690	775	915	118,05
SUBTOTAL [A]	78.763	46.561	32.202	69,16
DEMAIS [B]	117.926	113.913	4.012	3,52
TOTAL [C]=[A]+[B]	196.688	160.474	36.214	22,57

- **IRRF-Rendimentos do Trabalho (R\$ 61.712 milhões/+7,54%):** o resultado reflete, principalmente, o acréscimo real na arrecadação dos itens “Rendimentos do Trabalho Assalariado” (+6,39), “Participação nos Lucros ou Resultados – PLR” (+18,40%) e “Aposentadoria do Regime Geral ou do Servidor Público” (+4,62%);

- **IRRF-Rendimentos de Capital (R\$ 22.556 milhões/+46,49%):** resultado explicado, principalmente, pelos acréscimos nominais de 316,49% na arrecadação do item “Fundos de Renda Fixa”, e de 124,96% na arrecadação do item “Aplicação de Renda Fixa (PF e PJ)”;
- **IRRF-Rendimentos de Residentes no Exterior (R\$ 15.004 milhões/+1,85%):** resultado explicado pelos acréscimos nominais de 23,63% na arrecadação do item “Rendimentos do Trabalho” e de 18,09% na arrecadação do item “Royalties e Assistência Técnica”, conjugado com um decréscimo nominal de 8,98% na arrecadação do item “Remuneração de Direitos”;
- **IRRF-Outros Rendimentos (R\$ 5.087 milhões/-13,09%):** resultado que reflete, principalmente, o decréscimo nominal de 74,76% na arrecadação do item “Depósito Judicial”;
- **IOF (R\$ 19.075 milhões/+35,57%):** a arrecadação do período pode ser justificada pelo aumento nas operações de crédito, tanto da pessoa física quanto da pessoa jurídica, e pelo incremento das operações com títulos e valores mobiliários.

ARRECADAÇÃO DO IOF
PERÍODO: JANEIRO A ABRIL - 2022/2021
(A PREÇOS DE ABRIL/2022 - IPCA)

UNIDADE: R\$ MILHÕES

DISCRIMINAÇÃO	ARRECADAÇÃO		DIFERENÇAS	
	JAN-ABR/22 [A]	JAN-ABR/21 [B]	[A]-[B]	[A]/[B]%
OPERAÇÕES DE CRÉDITO - PESSOA JURÍDICA	4.105	2.895	1.211	41,82
OPERAÇÕES DE CRÉDITO - PESSOA FÍSICA	8.586	6.884	1.703	24,73
OPERAÇÕES DE CÂMBIO - SAÍDA DE MOEDA	1.852	1.166	687	58,91
OPERAÇÕES DE CÂMBIO - ENTRADA DE MOEDA	667	422	244	57,87
SUBTOTAL [A]	15.210	11.366	3.844	33,82
TÍTULOS OU VALORES MOBILIÁRIOS	1.295	172	1.123	653,04
DEMAIS	2.570	2.532	38	1,51
SUBTOTAL [B]	3.865	2.704	1.161	42,94
TOTAL	19.075	14.070	5.005	35,57

- **Cofins (R\$ 106.714 milhões/+5,13%) e PIS/Pasep (R\$ 29.919 milhões/+3,53%):** esse resultado decorreu, fundamentalmente, da combinação dos seguintes fatores: do acréscimo de 9,73% no volume de serviços (PMS-IBGE) e do decréscimo de 0,03%, do volume de vendas (PMC-IBGE), ambas no período compreendido de dezembro de 2021 a março de 2022 em relação ao período compreendido de dezembro de 2020 a março de 2021, do bom desempenho da arrecadação dos setores financeiro e de combustíveis, do fim da tributação especial de produtos destinados à indústria petroquímica (Medida Provisória nº 1.095, de 31.12.21, com efeitos a partir de 1º.04.2022) e da redução a zero das alíquotas destas contribuições sobre o diesel, biodiesel, querosene de aviação e GLP, pela Lei Complementar nº 192, de 11 de março de 2022, assim como da redução de 15,18% no montante das compensações tributárias.

O quadro a seguir apresenta a arrecadação dos principais itens e dos principais setores econômicos:

ARRECAÇÃO DA COFINS/PIS-PASEP
PERÍODO: JANEIRO A ABRIL - 2022/2021
(A PREÇOS DE ABRIL/2022 - IPCA)

UNIDADE: R\$ MILHÕES

DISCRIMINAÇÃO	ARRECAÇÃO		DIFERENÇAS	
	JAN-ABR/22 [A]	JAN-ABR/21 [B]	[A]-[B]	[A]/[B]%
IMPORTAÇÃO	33.397	34.049	(652)	(1,91)
ENTIDADES FINANCEIRAS	9.726	7.285	2.441	33,50
DEMAIS EMPRESAS	65.732	62.153	3.579	5,76
OUTROS	27.778	26.916	862	3,20
TOTAL	136.633	130.403	6.230	4,78

ARRECAÇÃO DA COFINS/PIS-PASEP POR DIVISÃO ECONÔMICA
PERÍODO: JANEIRO A ABRIL - 2022/2021
(A PREÇOS DE ABRIL/2022 - IPCA)

UNIDADE: R\$ MILHÕES

DIVISÃO ECONÔMICA (CNAE)	ARRECAÇÃO		DIFERENÇAS	
	JAN-ABR/22 [A]	JAN-ABR/21 [B]	[A]-[B]	[A]/[B]%
. COMBUSTÍVEIS	12.076	5.081	6.994	137,65
. COMÉRCIO VAREJISTA	7.543	4.818	2.725	56,56
. ENTIDADES FINANCEIRAS	10.510	8.051	2.459	30,55
. SERV. DE ESCRIT., APOIO ADMINIST. E OUTROS SERV.	3.025	2.453	573	23,35
. ADMIN. PÚBLICA, DEFESA E SEGURIDADE SOCIAL	7.032	6.485	547	8,44
. ALIMENTAÇÃO	891	392	499	127,10
. ATIVID. DOS SERV. DE TECNOLOGIA DA INFORMAÇÃO	1.762	1.373	389	28,34
. ATIVID. JURÍDICAS, DE CONTABILIDADE E DE AUDITORIA	705	362	344	95,12
. COMÉRCIO E REPAR. DE VEÍC. AUTOMOT. E MOTOCICL.	2.067	1.724	343	19,88
. SERVIÇOS ESPECIALIZADOS PARA CONSTRUÇÃO	841	511	330	64,50
SUBTOTAL [A]	46.453	31.250	15.203	48,65
DEMAIS [B]	90.180	99.153	(8.974)	(9,05)
TOTAL [C]=[A]+[B]	136.633	130.403	6.230	4,78

- **Outras receitas administradas pela RFB (R\$ 9.034 milhões/-7,02%):** o desempenho da arrecadação pode ser explicado, principalmente, pela reclassificação de receitas dessa rubrica para receitas administradas por outros órgãos;
- **Receita previdenciária (R\$ 170.899 milhões/+4,77%):** o Novo Cadastro Geral de Empregados e Desempregados (Novo Caged/MTE) apresentou, até o mês de março de 2021, um saldo positivo de 615.173 empregos. A contribuição dos principais setores para esse resultado foi a seguinte: serviços (+433,0 mil postos), construção (+100,5 mil postos) e indústrias de transformação (+99,7 mil postos). Nos últimos doze meses, verificou-se um aumento de 2.571.313 postos de trabalho.

Destaca-se, além disso, o aumento real de 21,57% na arrecadação do Simples Nacional em relação ao quadrimestre de 2021, fato que tem influenciado positivamente na arrecadação das contribuições previdenciárias.

Houve crescimento das compensações tributárias com débitos de receita previdenciária em razão da Lei 13.670/18.

III. RECEITAS ADMINISTRADAS PELA RFB - DESEMPENHO DA ARRECADAÇÃO DE ABRIL DE 2022 EM RELAÇÃO A ABRIL DE 2021 (Tabelas I e I-A).

A arrecadação das Receitas Administradas pela RFB apresentou, no mês de abril de 2022, variação real (IPCA) de **+7,36%** em relação ao mesmo mês do ano anterior.

O resultado se deve, principalmente, em razão do crescimento da arrecadação, no mês de abril de 2022, da arrecadação do IRPJ e da CSLL.

Apresenta-se, a seguir, o desempenho da arrecadação por tributo e os principais fatores que concorreram para esse desempenho²:

- **Imposto de Importação (R\$ 4.126 milhões/-27,48%) e IPI-Vinculado (R\$ 1.659 milhões/-41,00%):** esse resultado decorre, principalmente, da conjugação dos seguintes fatores: elevação de 26,17% no valor em dólar (volume) das importações, combinada com a redução de 14,46% na taxa média de câmbio, de 25,58% na alíquota média efetiva do I. Importação e de 38,54% na alíquota média efetiva do IPI-Vinculado;
- **IPI-Outros (R\$ 2.289 milhões/-14,06%):** o resultado é explicado, principalmente, pela redução de 2,48% na produção industrial de março de 2022 em relação a março de 2021 (Pesquisa Industrial Mensal - Produção Física/ IBGE) e pela redução de 25% para as alíquotas de todos os produtos (exceto fumo) conforme o Decreto 10.979, de 25/02/2022;

A seguir, quadro demonstrativo da arrecadação desse tributo, destacando os principais setores:

ARRECADAÇÃO DO IPI-OUTROS POR DIVISÃO ECONÔMICA
PERÍODO: ABRIL - 2022/2021
(A PREÇOS DE ABRIL/2022 - IPCA)

UNIDADE: R\$ MILHÕES

DIVISÃO ECONÔMICA (CNAE)	ARRECADAÇÃO		DIFERENÇAS	
	ABR/22 [A]	ABR/21 [B]	[A]-[B]	[A]/[B]%
. FABRICAÇÃO DE PRODUTOS QUÍMICOS	147	230	(83)	(36,13)
. COMÉRCIO ATACADISTA	349	426	(77)	(17,98)
. FABRIC. DE PROD. DE BORRACHA E DE MAT. PLÁSTICO	257	324	(66)	(20,53)
SUBTOTAL [A]	754	980	(226)	(23,09)
DEMAIS [B]	1.535	1.684	(148)	(8,80)
TOTAL [C]=[A]+[B]	2.289	2.663	(374)	(14,06)

- **IRPF (R\$ 3.607 milhões/-12,58%):** desempenho explicado, principalmente, pelos decréscimos reais de 30,52% na arrecadação das quotas da declaração de ajuste anual e de 42,16% na arrecadação relativa aos ganhos líquidos em operações em Bolsa de Valores, conjugado com o acréscimo real de 17,33% na arrecadação dos ganhos de capital na alienação de bens;

² A informação inserida logo após a denominação do tributo, entre parêntesis, representa o valor da arrecadação no mês de abril de 2021 e a variação real (IPCA), em relação ao mesmo mês do ano anterior.

ARRECADAÇÃO DO IRPF
PERÍODO: ABRIL - 2022/2021
(A PREÇOS DE ABRIL/2022 - IPCA)

UNIDADE: R\$ MILHÕES

DISCRIMINAÇÃO	ARRECADAÇÃO		DIFERENÇAS	
	ABR/22 [A]	ABR/21 [B]	[A]-[B]	[A]/[B]%
QUOTAS-DECLARAÇÃO	1.088	1.566	(478)	(30,52)
GANHOS DE CAPITAL NA ALIENAÇÃO DE BENS	1.322	1.127	195	17,33
GANHOS LÍQUIDOS EM OPERAÇÕES EM BOLSA	185	320	(135)	(42,16)
CARNÊ-LEÃO	533	610	(77)	(12,69)
OUTROS	479	503	(24)	(4,78)
TOTAL	3.607	4.126	(519)	(12,58)

- **IRPJ (R\$ 32.430 milhões/+21,90%) e CSLL (R\$ 15.674 milhões/+20,77%):** esse resultado deveu-se, basicamente, pelos acréscimos de 36,11% na arrecadação da estimativa mensal, de 12,24% na arrecadação do balanço trimestral e de 11,39% na arrecadação do lucro presumido. Importante observar que houve pagamentos atípicos de, aproximadamente, R\$ 3 bilhões, por empresas ligadas ao setor de commodities.

Os quadros, a seguir, apresentam o desempenho da arrecadação dos principais itens do IRPJ e da CSLL, bem assim, dos setores que mais contribuíram para o resultado:

ARRECADAÇÃO DO IRPJ/CSLL
PERÍODO: ABRIL - 2022/2021
(A PREÇOS DE ABRIL/2022 - IPCA)

UNIDADE: R\$ MILHÕES

DISCRIMINAÇÃO	ARRECADAÇÃO		DIFERENÇAS	
	ABR/22 [A]	ABR/21 [B]	[A]-[B]	[A]/[B]%
ESTIMATIVA MENSAL	21.265	15.623	5.642	36,11
FINANCEIRA	1.980	1.830	150	8,18
DEMAIS	19.284	13.793	5.492	39,82
BALANÇO TRIMESTRAL	8.667	7.722	945	12,24
FINANCEIRA	28	38	(11)	(27,61)
DEMAIS	8.640	7.684	956	12,44
LUCRO PRESUMIDO	14.250	12.794	1.457	11,39
OUTROS	3.922	3.443	478	13,89
TOTAL	48.104	39.582	8.522	21,53

ARRECAÇÃO DO IRPJ/CSLL POR DIVISÃO ECONÔMICA
PERÍODO: ABRIL - 2022/2021
(A PREÇOS DE ABRIL/2022 - IPCA)

UNIDADE: R\$ MILHÕES

DIVISÃO ECONÔMICA (CNAE)	ARRECAÇÃO		DIFERENÇAS	
	ABR/22 [A]	ABR/21 [B]	[A]-[B]	[A]/[B]%
. COMBUSTÍVEIS	3.774	217	3.557	1.639,80
. EXTRAÇÃO DE MINERAIS METÁLICOS	3.304	2.382	922	38,69
. COMÉRCIO VAREJISTA	2.901	2.112	789	37,36
. ATIVIDADES DE RÁDIO E DE TELEVISÃO	523	37	486	1.322,67
. FABRICAÇÃO DE MÁQUINAS E EQUIPAMENTOS	1.123	698	426	61,01
. AGRICULTURA, PECUÁRIA E SERVIÇOS RELACIONADOS	884	496	388	78,30
. SERV. DE ESCRIT., APOIO ADMINIST. E OUTROS SERV.	1.117	824	292	35,47
. COMÉRCIO ATACADISTA	4.528	4.237	291	6,86
. EXTRAÇÃO DE PETRÓLEO E GÁS NATURAL	473	217	255	117,54
. ARMAZENAMENTO E ATIVID. AUX. DOS TRANSPORTES	959	707	251	35,53
SUBTOTAL [A]	19.585	11.928	7.657	64,20
DEMAIS [B]	28.519	27.655	864	3,13
TOTAL [C]=[A]+[B]	48.104	39.582	8.522	21,53

- **IRRF-Rendimentos do Trabalho (R\$ 15.043 milhões/+3,08%):** o resultado reflete, principalmente, o acréscimo real na arrecadação dos itens “Rendimentos do Trabalho Assalariado” (+6,27%) e “Aposentadoria do Regime Geral ou do Servidor Público” (+4,53%), conjugado com o decréscimo real em “Participação nos Lucros ou Resultados – PLR” (-12,36%);
- **IRRF-Rendimentos de Capital (R\$ 5.963 milhões/+61,93%):** resultado explicado, principalmente, pelos acréscimos nominais de 390,35% na arrecadação do item “Fundos de Renda Fixa”, e de 132,65% na arrecadação do item “Aplicação de Renda Fixa (PF e PJ)”;
- **IRRF-Rendimentos de Residentes no Exterior (R\$ 3.423 milhões/+16,00%):** o resultado foi influenciado pelos crescimentos nominais de 27,88% na arrecadação do item “Royalties e Assistência Técnica”, de 155,07% na arrecadação do item “Juros sobre Capital Próprio”, e de 24,99% na arrecadação do item “Rendimentos do Trabalho”;
- **IRRF-Outros Rendimentos (R\$ 1.335 milhões/-32,59%):** o desempenho apresentado reflete o decréscimo nominal de 91,16% na arrecadação do item “Depósito Judicial”.
- **IOF (R\$ 5.429 milhões/+32,46%):** a arrecadação de abril de 2022 foi influenciada, principalmente, pelo crescimento da arrecadação do IOF incidente sobre as operações de crédito, de câmbio relativas à saída de moeda, e sobre títulos e valores mobiliários.

ARRECAÇÃO DO IOF
PERÍODO: ABRIL - 2022/2021
(A PREÇOS DE ABRIL/2022 - IPCA)

UNIDADE: R\$ MILHÕES

DISCRIMINAÇÃO	ARRECAÇÃO		DIFERENÇAS	
	ABR/22 [A]	ABR/21 [B]	[A]-[B]	[A]/[B]%
OPERAÇÕES DE CRÉDITO - PESSOA JURÍDICA	1.145	936	209	22,33
OPERAÇÕES DE CRÉDITO - PESSOA FÍSICA	2.555	2.062	493	23,93
OPERAÇÕES DE CÂMBIO - SAÍDA DE MOEDA	531	298	232	77,89
OPERAÇÕES DE CÂMBIO - ENTRADA DE MOEDA	175	119	56	46,87
SUBTOTAL [A]	4.405	3.414	990	29,00
TÍTULOS OU VALORES MOBILIÁRIOS	380	57	322	560,23
DEMAIS	645	627	18	2,88
SUBTOTAL [B]	1.024	684	340	49,72
TOTAL	5.429	4.099	1.330	32,46

- **Cofins (R\$ 25.385 milhões/+2,74%) e PIS/Pasep (R\$ 7.122 milhões/+3,22%):** esse resultado decorreu, fundamentalmente, da conjugação dos seguintes fatores: do bom desempenho da arrecadação do setor de combustíveis, do comércio varejista e do setor financeiro; dos acréscimos reais de 4,50% no volume de vendas (PMC-IBGE) e de 11,40% no volume de serviços (PMS-IBGE) em março de 2022 em relação a março de 2021, do fim da tributação especial de produtos destinados à indústria petroquímica (Medida Provisória nº 1.095, de 31.12.21, com efeitos a partir de 1º.04.2022), da redução a zero das alíquotas destas contribuições sobre o diesel, biodiesel, querosene de aviação e GLP, pela Lei Complementar nº 192, de 11 de março de 2022 e do decréscimo de 55,45% no volume das compensações tributárias em relação ao período anterior.

O quadro a seguir apresenta a arrecadação dos principais itens e dos principais setores econômicos:

ARRECAÇÃO DA COFINS/PIS-PASEP
PERÍODO: ABRIL - 2022/2021
(A PREÇOS DE ABRIL/2022 - IPCA)

UNIDADE: R\$ MILHÕES

DISCRIMINAÇÃO	ARRECAÇÃO		DIFERENÇAS	
	ABR/22 [A]	ABR/21 [B]	[A]-[B]	[A]/[B]%
IMPORTAÇÃO	7.085	8.373	(1.288)	(15,38)
ENTIDADES FINANCEIRAS	2.428	1.801	628	34,87
DEMAIS EMPRESAS	16.140	15.328	812	5,30
OUTROS	6.854	6.107	747	12,23
TOTAL	32.507	31.609	899	2,84

ARRECAÇÃO DA COFINS/PIS-PASEP POR DIVISÃO ECONÔMICA
PERÍODO: ABRIL - 2022/2021
(A PREÇOS DE ABRIL/2022 - IPCA)

UNIDADE: R\$ MILHÕES

DIVISÃO ECONÔMICA (CNAE)	ARRECAÇÃO		DIFERENÇAS	
	ABR/22 [A]	ABR/21 [B]	[A]-[B]	[A]/[B]%
. COMBUSTÍVEIS	2.352	1.425	927	65,06
. ENTIDADES FINANCEIRAS	2.618	1.789	829	46,36
. COMÉRCIO VAREJISTA	1.702	1.015	687	67,73
. ADMIN. PÚBLICA, DEFESA E SEGURIDADE SOCIAL	1.701	1.502	199	13,26
. ALIMENTAÇÃO	221	78	143	184,39
. COMÉRCIO E REPAR. DE VEÍC. AUTOMOT. E MOTOCICL.	525	401	124	30,88
. ATIVIDADES AUXILIARES DO SETOR FINANCEIRO	673	555	118	21,27
. ATIVID. JURÍDICAS, DE CONTABILIDADE E DE AUDITORIA	166	84	82	96,99
. SERVIÇOS ESPECIALIZADOS PARA CONSTRUÇÃO	206	126	79	62,77
. ALUGUÉIS NÃO-IMOB., GESTÃO DE ATIVOS NÃO-FINANC.	246	168	78	46,86
SUBTOTAL [A]	10.410	7.142	3.267	45,75
DEMAIS [B]	22.098	24.467	(2.369)	(9,68)
TOTAL [C]=[A]+[B]	32.507	31.609	899	2,84

- **Outras receitas administradas pela RFB (R\$ 1.726 milhões/-20,50%):** resultado é explicado, principalmente, pela reclassificação de receitas dessa rubrica para receitas administradas por outros órgãos;
- **Receita previdenciária (R\$ 42.613 milhões/+7,69%):** o Novo Cadastro Geral de Empregados e Desempregados (Novo Caged/MTE) apresentou, para o mês de março de 2021, um saldo positivo de 136.189 empregos. A contribuição dos principais setores para esse resultado foi a seguinte: serviços (+111,5 mil postos), construção (+25,1 mil postos) e indústrias de transformação (+12,1 mil postos).

Destaca-se, além disso, o aumento real de 76,59% na arrecadação do Simples Nacional em relação a abril de 2021, fato que tem influenciado positivamente na arrecadação das contribuições previdenciárias. Observa-se que em abril de 2021 houve diferimento dos pagamentos de Simples Nacional.

Houve crescimento das compensações tributárias com débitos de receita previdenciária em razão da Lei 13.670/18.

IV. RECEITAS ADMINISTRADAS PELA RFB - DESEMPENHO DA ARRECADAÇÃO DE ABRIL DE 2022 EM RELAÇÃO A MARÇO DE 2022 (Tabelas I e I-A).

A arrecadação das Receitas Administradas pela RFB apresentou, no mês de abril de 2022, acréscimo real (IPCA) de **7,29%** em relação ao mês anterior. Esse resultado decorreu, fundamentalmente, do pagamento, em abril, da cota única ou da primeira cota, dos valores apurados pelas empresas que recolhem o IRPJ e a CSLL nas modalidades do lucro presumido ou do balanço trimestral.

V. ARRECAÇÃO POR BASES DE INCIDÊNCIA

ARRECAÇÃO DAS RECEITAS ADMINISTRADAS PELA RFB POR BASE DE INCIDÊNCIA

PERÍODO: 2019 A 2021 E JANEIRO A ABRIL DE 2022

(A PREÇOS DE ABRIL/2022 - IPCA)

UNIDADE: R\$ MILHÕES

DISCRIMINAÇÃO	2019		2020		2021		2022	
	VALOR	%	VALOR	%	VALOR	%	VALOR	%
TRIBUTOS SOBRE RENDA E PROPRIEDADE	641.918	35,52	628.655	37,22	755.048	38,50	313.285	44,43
TRIBUTOS SOBRE FOLHA DE SALÁRIOS	576.473	31,90	547.132	32,39	577.036	29,42	186.310	26,43
TRIBUTOS SOBRE BENS E SERVIÇOS	503.459	27,86	454.222	26,89	537.412	27,40	177.342	25,15
TRIBUTOS SOBRE TRANSAÇÕES FINANCEIRAS	50.036	2,77	25.696	1,52	53.008	2,70	19.076	2,71
OUTROS	35.230	1,95	33.312	1,97	38.590	1,97	9.030	1,28
TOTAL	1.807.117	100,00	1.689.018	100,00	1.961.094	100,00	705.043	100,00

O exame da tabela acima demonstra a estabilidade da participação das bases de incidência na arrecadação total. Em 2020, houve redução de alíquotas nas operações de crédito, que reduziram a participação dos Tributos sobre transações financeiras, no total. Além disto, cabe esclarecer que a base sobre renda e propriedade, no início do ano, é positivamente afetada pelo ajuste do IRPJ/CSLL efetuado pelas empresas optantes pelo recolhimento por meio de estimativa mensal.

(*) ANEXO METODOLÓGICO – ARRECAÇÃO POR BASES DE INCIDÊNCIA

O presente anexo tem como objetivo apresentar a metodologia empregada na análise da **Arrecadação por Bases de Incidência**, que passa, a partir de agora, a fazer parte da nota de arrecadação mensal elaborada pela Secretaria da Receita Federal do Brasil (RFB).

O primeiro ponto importante a ser destacado é que essa apresentação não segue a metodologia de cálculo adotada no estudo da Carga Tributária que vem sendo elaborado pela RFB desde 1995. No estudo da Carga Tributária, uma premissa básica adotada é que o enfoque econômico sempre deve prevalecer sobre o enfoque jurídico, de forma que qualquer pagamento efetuado pelo contribuinte que seja compulsório, mesmo que sem natureza jurídica de tributo, será levado em conta. Esse é o caso, por exemplo, do Fundo de Garantia por Tempo de Serviço (FGTS) e do Salário-Família. Outro enfoque adotado no estudo da Carga é que dos pagamentos compulsórios são excluídos aqueles que configuram penalidade, sanção ou outros acréscimos legais.

No caso da análise da arrecadação por base de incidência, serão considerados somente os tributos administrados pela RFB, aí consideradas as receitas compulsórias decorrentes dos acréscimos legais para cada tributo. O motivo para inclusão é o fato dos acréscimos legais refletirem não só a mesma natureza jurídica do tributo, como também um esforço fiscal efetivo do Estado na busca dos tributos pagos a destempo.

Esses dois pontos relevantes são suficientes para mostrar ao leitor que não haverá uma comparabilidade direta e imediata entre as informações produzidas, devendo-se sempre estar atento aos caminhos adotados em cada estudo. As demais diferenças adotadas serão comentadas a seguir para cada base de incidência apresentada, quando for o caso.

As bases de incidência escolhidas serão as mesmas do estudo da Carga Tributária, com a única diferença que à base Renda será adicionada a base Propriedade, uma vez que o único tributo sobre a propriedade de competência da União é Imposto sobre a Propriedade Territorial Rural (ITR), cuja arrecadação não é expressiva frente aos demais tributos. Desse modo, as bases de incidência escolhidas em nosso enfoque serão:

1. Tributos sobre Renda e Propriedade;
2. Tributos sobre Folha de Salários;
3. Tributos sobre Bens e Serviços;
4. Tributos sobre Transações Financeiras; e
5. Outros Tributos.

A seguir são apresentadas as agregações a cada uma das bases de incidência apresentadas.

1. Tributos sobre Renda e Propriedade

Essa base de incidência é composta pelos seguintes tributos: Imposto de Renda da Pessoa Física, Imposto de Renda da Pessoa Jurídica, Contribuição Social sobre o Lucro Líquido, Imposto de Renda Retido na Fonte em todas as suas modalidades (Trabalho, Capital, Residentes no Exterior e Outros), Contribuições sobre Concursos sobre Prognósticos e Imposto sobre a Propriedade Territorial Rural. Uma diferença relevante a ser apontada em relação ao estudo da Carga Tributária é que no item referente ao Imposto de Renda da Pessoa Jurídica foi mantida a arrecadação relativa ao Lucro Presumido. Ainda que a base de cálculo desse tributo seja a receita bruta da empresa, entende-se que as alíquotas aplicáveis refletem, de alguma maneira, a lucratividade do negócio.

2. Tributos sobre Folha de Salários

Essa base de incidência é composta pelos seguintes tributos: Contribuições Previdenciárias (Contribuições sobre Empresas em Geral e Contribuições destinadas a outras entidades ou fundos); e Contribuições ao PIS-Folha/Pasep e Contribuição para o Plano de Seguridade Social do Servidor (CPSS).

3. Tributos sobre Bens e Serviços

Essa base de incidência é composta pelos seguintes tributos: Contribuição para o Financiamento da Seguridade Social (Cofins); a Contribuição para o Programa de Integração Social (PIS), exceto a incidente sobre Folha de Salários; Imposto sobre Produtos Industrializados (IPI) em todas as suas modalidades (Bebidas, Fumo, Automóveis, Vinculado à Importação e Outros); Tributos sobre o Comércio Exterior (Imposto de Importação, e Imposto de Exportação); CIDE-Combustíveis e Contribuições Previdenciárias sobre o faturamento.

4. Tributos sobre Transações Financeiras;

Essa base de incidência é composta pelos seguintes tributos: IOF (Imposto sobre Operações de Crédito, Câmbio e Seguro, ou relativas a Títulos ou Valores Mobiliários) e CPMF (Contribuição Provisória sobre Movimentação Financeira), com arrecadação residual relativa a fatos geradores pretéritos.

5. Outros Tributos.

Essa base de incidência é composta pelos seguintes tributos: Todos os tributos não classificados nas bases de incidência anteriores, como, por exemplo: CIDE-Remessas, Contribuição sobre Lojas Francas e Selos de Controle, Depósitos Judiciais e Receitas da Dívida Ativa não pertencentes às bases de incidência anteriores.

Receitas de Parcelamento

Como regra, a receita de parcelamento de débitos vencidos deve ser alocada na categoria em que se enquadra o respectivo tributo. No caso dos parcelamentos que englobem mais de um tributo e cujo pagamento possa ser distribuído entre eles, adota-se a regra de alocação correspondente. Caso não seja possível alocar junto ao respectivo tributo, os valores pagos decorrentes de parcelamento foram incluídos na categoria Outros Tributos.

Receitas do Simples-Nacional

As Receitas arrecadadas pelo Simples-Nacional serão alocadas nos respectivos tributos de acordo com a classificação dada pela legislação vigente. Portanto, ao contrário do estudo da Carga Tributária, que aloca a arrecadação total do Simples-Nacional na base de bens e serviços, em nossa metodologia estará alocada aos respectivos tributos.

VI. INFORMAÇÕES ADICIONAIS

a) Parcelamentos

a.1) Refis

O quadro a seguir mostra a evolução da arrecadação do REFIS, referente aos impostos e contribuições administrados pela RFB, no ano de 2021 e nos meses de janeiro a abril de 2022.

ARRECAÇÃO DO REFIS
PERÍODO: 2021 E JANEIRO A ABRIL DE 2022
(A PREÇOS CORRENTES)

UNIDADE: R\$ MILHÕES

MÊS	ARRECAÇÃO
JAN-DEZ 2021	130
JAN	12
FEV	13
MAR	7
ABR	8
JAN-ABR 2022	41

a.2) Paes e Paex

Os quadros, a seguir, mostram a arrecadação relativa ao parcelamento especial (Paes), em conformidade com o art. 1º da Lei 10.684/03, e ao Paex, em conformidade com a Medida Provisória 303/06.

ARRECAÇÃO DO PAES
PERÍODO: 2021 E JANEIRO A ABRIL DE 2022
(A PREÇOS CORRENTES)

MÊS	PESSOAS FÍSICAS		PESSOAS JURÍDICAS		TOTAL	
	VALOR (R\$ MILHÕES)	Nº CONTRIB. COM DÉBITOS EM PARCELAMENTO	VALOR (R\$ MILHÕES)	Nº CONTRIB. COM DÉBITOS EM PARCELAMENTO	VALOR (R\$ MILHÕES)	Nº CONTRIB. COM DÉBITOS EM PARCELAMENTO
JAN-DEZ 2021	0	-	(0)	-	(0)	-
JAN	0	-	0	9	0	9
FEV	0	-	0	10	0	10
MAR	0	-	0	12	0	12
ABR	0	-	0	12	0	12
JAN-ABR 2022	0	-	0	-	0	-

ARRECAÇÃO MP Nº 303/06 (PAEX)
PERÍODO: 2021 E JANEIRO A ABRIL DE 2022
(A PREÇOS CORRENTES)

UNIDADE: R\$ MILHÕES

RECEITAS	2021	2022				
		JAN	FEV	MAR	ABR	TOTAL
I. IMPORTAÇÃO	-	-	-	-	-	-
IPI	1	0	0	0	0	0
I. RENDA	14	1	1	1	1	3
IOF	(0)	-	-	-	-	-
COFINS	14	1	1	1	1	2
PIS/PASEP	3	0	0	0	0	1
CSLL	5	0	0	0	0	1
SIMPLES (*)	0	0	-	-	-	0
OUTRAS	0	0	0	0	0	0
RECEITA ADMINISTRADA PELA RFB	37	2	2	2	2	7

(*) Art. 8º MP 303/06.

a.3) Parcelamento - Lei 11.941/09 (códigos específicos)

O quadro a seguir mostra a arrecadação relativa ao parcelamento, em conformidade com a Lei 11.941/09.

ARRECAÇÃO CONFORME LEI Nº 11.941/09
PERÍODO: 2009 A 2021 E JANEIRO A ABRIL DE 2022
(A PREÇOS CORRENTES)

UNIDADE: R\$ MILHÕES

MÊS	PREVIDENCIÁRIA	DEMAIS	TOTAL
JAN-DEZ 2009	730	4.008	4.739
JAN-DEZ 2010	2.091	5.598	7.690
JAN-DEZ 2011	3.907	17.112	21.019
JAN-DEZ 2012	3.960	12.600	16.560
JAN-DEZ 2013	3.493	10.439	13.932
JAN-DEZ 2014	3.112	10.056	13.168
JAN-DEZ 2015	1.836	4.718	6.554
JAN-DEZ 2016	1.695	4.372	6.066
JAN-DEZ 2017	1.569	3.702	5.271
JAN-DEZ 2018	1.258	2.941	4.199
JAN-DEZ 2019	1.142	3.118	4.261
JAN-DEZ 2020	1.020	2.370	3.390
JAN-DEZ 2021	975	2.154	3.129
JAN	73	168	241
FEV	95	192	287
MAR	73	170	243
ABR	80	227	308
JAN-ABR 2022	322	757	1.078

a.4) Parcelamento - Lei 12.865/13

O quadro a seguir mostra a arrecadação relativa ao parcelamento instituído pela Lei 12.865/13.

ARRECAÇÃO CONFORME LEI Nº 12.865/13
PERÍODO: 2013 A 2021 E JANEIRO A ABRIL DE 2022
(A PREÇOS CORRENTES)

UNIDADE: R\$ MILHÕES

MÊS	PREVIDENCIÁRIA	DEMAIS			TOTAL GERAL
		REABERTURA LEI 11.941/09	OUTRAS MODALIDADES	TOTAL	
OUT-DEZ 2013	175	1.247	20.363	21.610	21.786
JAN-DEZ 2014	611	2.973	2.023	4.996	5.607
JAN-DEZ 2015	485	1.779	1.335	3.114	3.599
JAN-DEZ 2016	422	1.484	1.468	2.952	3.374
JAN-DEZ 2017	349	1.201	1.591	2.792	3.141
JAN-DEZ 2018	280	944	1.811	2.755	3.035
JAN-DEZ 2019	223	695	1.732	2.427	2.650
JAN-DEZ 2020	184	557	1.772	2.329	2.513
JAN-DEZ 2021	176	521	1.800	2.321	2.498
JAN	14	40	152	192	206
FEV	22	40	153	192	215
MAR	13	40	154	194	207
ABR	14	41	154	196	209
JAN-ABR 2022	63	161	613	774	837

a.5) Parcelamento - Lei 12.996/14

O quadro a seguir mostra a arrecadação relativa ao parcelamento instituído pela Lei 12.996/14.

ARRECAÇÃO CONFORME LEI Nº 12.996/14
PERÍODO: 2014 A 2021 E JANEIRO A ABRIL DE 2022
(A PREÇOS CORRENTES)

UNIDADE: R\$ MILHÕES

MÊS	PREVIDENCIÁRIA	DEMAIS	TOTAL
JUL-DEZ 2014	3.336	9.668	13.003
JAN-DEZ 2015	1.926	9.362	11.288
JAN-DEZ 2016	1.864	5.073	6.937
JAN-DEZ 2017	1.014	2.986	4.000
JAN-DEZ 2018	749	2.200	2.949
JAN-DEZ 2019	662	1.773	2.435
JAN-DEZ 2020	494	1.264	1.757
JAN-DEZ 2021	455	1.172	1.628
JAN	35	91	126
FEV	33	88	121
MAR	42	96	138
ABR	34	91	125
JAN-ABR 2022	144	366	510

a.6) Parcelamento - Lei 13.496/17

O quadro a seguir mostra a arrecadação relativa ao parcelamento instituído pela Lei 13.496/17.

ARRECAÇÃO CONFORME LEI Nº 13.496/17
PERÍODO: 2017 A 2021 E JANEIRO A ABRIL DE 2022
(A PREÇOS CORRENTES)

UNIDADE: R\$ MILHÕES

MÊS	PREVIDENCIÁRIA	DEMAIS	TOTAL
JAN-DEZ 2017	2.338	16.262	18.600
JAN-DEZ 2018	1.404	12.897	14.300
JAN-DEZ 2019	343	4.617	4.960
JAN-DEZ 2020	268	3.758	4.027
JAN-DEZ 2021	261	3.704	3.965
JAN	19	289	308
FEV	20	290	310
MAR	19	305	324
ABR	21	290	312
JAN-ABR 2022	79	1.175	1.254

b) Simples-Nacional

O quadro a seguir mostra a arrecadação relativa ao Simples-Nacional, instituído pela Lei Complementar 123, de 14 de dezembro de 2006.

ARRECAÇÃO DO SIMPLES
PERÍODO: ABRIL - 2022/2021
(A PREÇOS CORRENTES)

UNIDADE: R\$ MILHÕES

MÊS	SIMPLES							
	RFB		ICMS		ISS		TOTAL	
	2022	2021	2022	2021	2022	2021	2022	2021
JAN	10.566	8.960	1.874	1.557	1.410	1.088	13.850	11.604
FEV	8.113	6.683	1.354	1.161	1.097	875	10.564	8.719
MAR	8.646	6.821	1.431	1.148	1.169	908	11.245	8.878
ABR	9.216	4.690	1.568	708	1.245	677	12.028	6.075
JAN-ABR	36.540	27.154	6.227	4.574	4.921	3.548	47.688	35.276

c) Decomposição da arrecadação do IRPJ
ARRECAÇÃO DO IRPJ
PERÍODO: 2021 E JANEIRO A ABRIL DE 2022
(A PREÇOS CORRENTES)

UNIDADE: R\$ MILHÕES

MÊS	LUCRO REAL		LUCRO PRESUMIDO		OUTROS		TOTAL	
	VALOR	%	VALOR	%	VALOR	%	VALOR	%
JAN-DEZ 2021	176.200	70,97	46.164	18,59	25.907	10,43	248.271	100,00
JAN	39.154	74,93	10.615	20,31	2.483	4,75	52.252	100,00
FEV	13.525	78,12	1.754	10,13	2.034	11,75	17.313	100,00
MAR	18.894	82,77	1.734	7,60	2.200	9,64	22.829	100,00
ABR	20.693	63,81	9.499	29,29	2.238	6,90	32.430	100,00
JAN-ABR 2022	92.267	73,92	23.602	18,91	8.955	7,17	124.824	100,00

d) Arrecadação dos rendimentos de capital
ARRECAÇÃO DE IRRF-RENDIMENTOS DE CAPITAL
PERÍODO: JANEIRO A ABRIL - 2022/2021
(A PREÇOS CORRENTES)

UNIDADE: R\$ MILHÕES

MÊS	FUNDOS DE RENDA FIXA		OPERAÇÕES DE SWAP		JUROS REMUN. CAP. PRÓPRIO		APLICAÇÃO DE RENDA FIXA (PF e PJ)		OUTRAS		TOTAL	
	2022	2021	2022	2021	2022	2021	2022	2021	2022	2021	2022	2021
JAN	888	194	181	417	1.728	1.211	1.919	998	1.768	1.557	6.485	4.377
FEV	786	256	83	315	189	63	2.323	828	1.632	1.413	5.014	2.875
MAR	912	217	141	466	150	135	1.861	923	1.603	1.318	4.667	3.058
ABR	1.270	259	134	320	495	239	2.401	1.032	1.664	1.435	5.963	3.284
JAN-ABR	3.856	926	539	1.517	2.562	1.647	8.505	3.781	6.667	5.723	22.130	13.594
VAR. % 2022/2021	316,49		-64,47		55,55		124,96		16,50		62,79	

e) Arrecadação previdenciária - repasses

A tabela a seguir apresenta a receita previdenciária, proveniente de repasses, para o período de janeiro a abril dos anos de 2021 e 2022.

ARRECADÇÃO PREVIDENCIÁRIA - REPASSES
PERÍODO: JANEIRO A ABRIL - 2022/2021
(A PREÇOS CORRENTES)

UNIDADE: R\$ MILHÕES

REPASSES	ARRECADÇÃO		DIFERENÇAS	
	JAN-ABR/2022 [A]	JAN-ABR/2021 [B]	[A]-[B]	[A]/[B] (IPCA)
SIMPLES /PAES/PAEX	21.628	15.946	5.682	21,99
Parcelamentos / Lei 11.941/09 / Lei 12.996/14	482	558	(76)	(22,01)
Programa de Recuperação Fiscal - REFIS	23	17	6	25,00
Outros	-	-	-	-
TOTAL REPASSES	22.134	16.521	5.613	20,51

f) Receitas administradas por outros órgãos

ARRECADÇÃO DAS RECEITAS ADMINISTRADAS POR OUTROS ÓRGÃOS
PERÍODO: JANEIRO A ABRIL - 2022/2021
(A PREÇOS DE ABRIL/2022 - IPCA)

UNIDADE: R\$ MILHÕES

DISCRIMINAÇÃO	ARRECADÇÃO		DIFERENÇAS	
	JAN-ABR/22 [A]	JAN-ABR/21 [B]	[A]-[B]	[A]/[B]%
ROYALTIES	43.001	28.714	14.287	49,76
OUTROS	9.710	3.746	5.964	159,21
TOTAL	52.711	32.460	20.251	62,39

g) Desonerações Tributárias
DESONERAÇÕES TRIBUTÁRIAS
PERÍODO: ABRIL - 2022/2021
(A PREÇOS CORRENTES)

UNIDADE: R\$ MILHÕES

DISCRIMINAÇÃO	2022 [A]	2021 [B]	[A] - [B]
Folha de Salários	633	499	134
Planos de Saúde	257	229	28
Tributação PLR	253	226	27
Depreciação Acelerada BK	182	162	20
Rota 2030	178	159	19
IRPF-Transportadores	165	147	18
IPI-Total	156	139	17
Lucro Presumido	137	122	15
IPI - Desoneração para bens assoc. combate COVID	117	104	13
Entidades Beneficentes - Cebas	106	95	11
Cesta Básica	51	45	5
Transporte Coletivo	51	45	5
PIS-Cofins Combustíveis	1.700	1.500	200
IPI-Desoneração linear	2.000	-	2.000
Outros	4.176	3.724	452
TOTAL	10.160	7.196	2.964

Obs: Tabela refere-se ao impacto em 2022 e 2021 das desonerações instituídas desde 2010.

DESONERAÇÕES TRIBUTÁRIAS
PERÍODO: JANEIRO A ABRIL - 2022/2021
(A PREÇOS CORRENTES)

UNIDADE: R\$ MILHÕES

DISCRIMINAÇÃO	2022 [A]	2021 [B]	[A] - [B]
Folha de Salários	2.707	2.194	513
Planos de Saúde	1.017	916	101
Tributação PLR	1.004	904	100
Depreciação Acelerada BK	720	648	72
Rota 2030	705	635	70
IRPF-Transportadores	653	588	65
IPI-Total	617	556	61
Lucro Presumido	542	488	54
IPI - Desoneração para bens assoc. combate COVID	462	416	46
Entidades Beneficentes - Cebas	420	379	42
Cesta Básica	201	181	20
Transporte Coletivo	201	181	20
PIS-Cofins Combustíveis	1.700	1.500	200
IPI-Desoneração linear	2.000	-	2.000
Outros	16.542	14.896	1.646
TOTAL	29.492	24.482	5.010

Obs: Tabela refere-se ao impacto em 2021 e 2020 das desonerações instituídas desde 2010.

ANEXOS

TABELA I
ARRECAÇÃO DAS RECEITAS FEDERAIS
PERÍODO: MARÇO E ABRIL DE 2022 E ABRIL DE 2021
(A PREÇOS CORRENTES)

UNIDADE: R\$ MILHÕES

RECEITAS	2022		2021	VARIACÃO (%)	
	ABRIL	MARÇO	ABRIL	ABR/22 MAR/22	ABR/22 ABR/21
IMPOSTO SOBRE IMPORTAÇÃO	4.126	5.170	5.074	(20,19)	(18,68)
I.P.I-TOTAL	4.820	5.564	5.790	(13,37)	(16,76)
I.P.I-FUMO	542	468	453	15,66	19,51
I.P.I-BEBIDAS	128	242	178	(47,23)	(28,24)
I.P.I-AUTOMÓVEIS	203	191	276	6,42	(26,56)
I.P.I-VINCULADO À IMPORTAÇÃO	1.659	2.011	2.508	(17,50)	(33,84)
I.P.I-OUTROS	2.289	2.652	2.375	(13,70)	(3,63)
IMPOSTO SOBRE A RENDA-TOTAL	61.801	51.108	48.101	20,92	28,48
I.RENDA-PESSOA FÍSICA	3.607	2.813	3.679	28,20	(1,97)
I.RENDA-PESSOA JURÍDICA	32.430	22.829	23.725	42,06	36,69
ENTIDADES FINANCEIRAS	1.212	2.001	1.015	(39,42)	19,37
DEMAIS EMPRESAS	31.217	20.828	22.710	49,88	37,46
I.RENDA-RETIDO NA FONTE	25.765	25.466	20.697	1,17	24,49
I.R.R.F-RENDIMENTOS DO TRABALHO	15.043	16.059	13.015	(6,32)	15,59
I.R.R.F-RENDIMENTOS DE CAPITAL	5.963	4.667	3.284	27,77	81,57
I.R.R.F-RENDIMENTOS DE RESIDENTES NO EXTERIOR	3.423	3.650	2.632	(6,21)	30,07
I.R.R.F-OUTROS RENDIMENTOS	1.335	1.091	1.766	22,37	(24,41)
IOF - I. S/ OPERAÇÕES FINANCEIRAS	5.429	4.128	3.655	31,53	48,53
ITR - I. TERRITORIAL RURAL	43	42	30	1,75	39,98
COFINS - CONTRIB. P/ A SEGURIDADE SOCIAL	25.385	25.832	22.035	(1,73)	15,20
ENTIDADES FINANCEIRAS	2.089	2.061	1.380	1,38	51,36
DEMAIS EMPRESAS	23.296	23.771	20.655	(2,00)	12,79
CONTRIBUIÇÃO PARA O PIS/PASEP	7.122	7.268	6.154	(2,01)	15,74
ENTIDADES FINANCEIRAS	339	340	226	(0,26)	50,41
DEMAIS EMPRESAS	6.783	6.928	5.928	(2,09)	14,42
CSLL - CONTRIB. SOCIAL S/ LUCRO LÍQUIDO	15.674	11.329	11.575	38,35	35,42
ENTIDADES FINANCEIRAS	798	1.541	652	(48,19)	22,51
DEMAIS EMPRESAS	14.876	9.788	10.923	51,98	36,19
CIDE-COMBUSTÍVEIS	226	217	150	3,94	50,24
PSS - CONTRIB. DO PLANO DE SEGURIDADE DO SERVIDOR	3.061	3.023	3.101	1,27	(1,30)
OUTRAS RECEITAS ADMINISTRADAS	1.726	2.551	1.936	(32,34)	(10,85)
SUBTOTAL [A]	129.413	116.232	107.603	11,34	20,27
RECEITA PREVIDENCIÁRIA [B]	42.613	42.417	35.289	0,46	20,75
ADMINISTRADAS PELA RFB [C]=[A]+[B]	172.026	158.650	142.892	8,43	20,39
ADMINISTRADAS POR OUTROS ÓRGÃOS [D]	23.059	5.497	13.930	319,48	65,54
TOTAL GERAL [E]=[C]+[D]	195.085	164.147	156.822	18,85	24,40

TABELA I-A
ARRECAÇÃO DAS RECEITAS FEDERAIS
PERÍODO: MARÇO E ABRIL DE 2022 E ABRIL DE 2021
(A PREÇOS DE ABRIL/2022 - IPCA)

UNIDADE: R\$ MILHÕES

RECEITAS	2022		2021	VARIACÃO (%)	
	ABRIL	MARÇO	ABRIL	ABR/22 MAR/22	ABR/22 ABR/21
IMPOSTO SOBRE IMPORTAÇÃO	4.126	5.225	5.690	(21,03)	(27,48)
I.P.I-TOTAL	4.820	5.623	6.493	(14,28)	(25,76)
I.P.I-FUMO	542	473	508	14,45	6,58
I.P.I-BEBIDAS	128	245	200	(47,78)	(36,00)
I.P.I-AUTOMÓVEIS	203	193	310	5,31	(34,50)
I.P.I-VINCULADO À IMPORTAÇÃO	1.659	2.032	2.812	(18,37)	(41,00)
I.P.I-OUTROS	2.289	2.680	2.663	(14,61)	(14,06)
IMPOSTO SOBRE A RENDA-TOTAL	61.801	51.650	53.936	19,65	14,58
I.RENDA-PESSOA FÍSICA	3.607	2.843	4.126	26,86	(12,58)
I.RENDA-PESSOA JURÍDICA	32.430	23.071	26.603	40,57	21,90
ENTIDADES FINANCEIRAS	1.212	2.022	1.139	(40,06)	6,45
DEMAIS EMPRESAS	31.217	21.049	25.465	48,31	22,59
I.RENDA-RETIDO NA FONTE	25.765	25.736	23.208	0,11	11,02
I.R.R.F-RENDIMENTOS DO TRABALHO	15.043	16.229	14.594	(7,31)	3,08
I.R.R.F-RENDIMENTOS DE CAPITAL	5.963	4.717	3.683	26,43	61,93
I.R.R.F-RENDIMENTOS DE RESIDENTES NO EXTERIOR	3.423	3.688	2.951	(7,19)	16,00
I.R.R.F-OUTROS RENDIMENTOS	1.335	1.103	1.980	21,08	(32,59)
IOF - I. S/ OPERAÇÕES FINANCEIRAS	5.429	4.171	4.099	30,15	32,46
ITR - I. TERRITORIAL RURAL	43	42	34	0,68	24,84
COFINS - CONTRIB. P/ A SEGURIDADE SOCIAL	25.385	26.106	24.709	(2,76)	2,74
ENTIDADES FINANCEIRAS	2.089	2.083	1.548	0,32	34,98
DEMAIS EMPRESAS	23.296	24.023	23.161	(3,03)	0,58
CONTRIBUIÇÃO PARA O PIS/PASEP	7.122	7.345	6.900	(3,04)	3,22
ENTIDADES FINANCEIRAS	339	344	253	(1,30)	34,14
DEMAIS EMPRESAS	6.783	7.002	6.647	(3,12)	2,04
CSLL - CONTRIB. SOCIAL S/ LUCRO LÍQUIDO	15.674	11.449	12.979	36,90	20,77
ENTIDADES FINANCEIRAS	798	1.557	731	(48,73)	9,26
DEMAIS EMPRESAS	14.876	9.892	12.248	50,38	21,45
CIDE-COMBUSTÍVEIS	226	219	168	2,85	33,99
PSS - CONTRIB. DO PLANO DE SEGURIDADE DO SERVIDOR	3.061	3.055	3.477	0,21	(11,98)
OUTRAS RECEITAS ADMINISTRADAS	1.726	2.578	2.171	(33,05)	(20,50)
SUBTOTAL [A]	129.413	117.464	120.657	10,17	7,26
RECEITA PREVIDENCIÁRIA [B]	42.613	42.867	39.571	(0,59)	7,69
ADMINISTRADAS PELA RFB [C]=[A]+[B]	172.026	160.331	160.227	7,29	7,36
ADMINISTRADAS POR OUTROS ÓRGÃOS [D]	23.059	5.555	15.620	315,08	47,63
TOTAL GERAL [E]=[C]+[D]	195.085	165.887	175.847	17,60	10,94

TABELA II
ARRECAÇÃO DAS RECEITAS FEDERAIS
PERÍODO: JANEIRO A ABRIL - 2022/2021
(A PREÇOS CORRENTES)

UNIDADE: R\$ MILHÕES

RECEITAS	2022	2021	VAR. (%)	PARTICIPAÇÃO (%)	
	[A]	[B]	[A]/[B]	2022	2021
IMPOSTO SOBRE IMPORTAÇÃO	19.222	20.973	(8,35)	2,59	3,48
I.P.I-TOTAL	22.775	23.895	(4,68)	3,06	3,96
I.P.I-FUMO	2.187	1.953	11,95	0,29	0,32
I.P.I-BEBIDAS	789	924	(14,64)	0,11	0,15
I.P.I-AUTOMÓVEIS	896	1.044	(14,16)	0,12	0,17
I.P.I-VINCULADO À IMPORTAÇÃO	8.659	10.163	(14,80)	1,17	1,69
I.P.I-OUTROS	10.245	9.811	4,43	1,38	1,63
IMPOSTO SOBRE A RENDA-TOTAL	239.082	189.087	26,44	32,17	31,37
I.RENDA-PESSOA FÍSICA	11.859	11.817	0,35	1,60	1,96
I.RENDA-PESSOA JURÍDICA	124.824	94.811	31,65	16,80	15,73
ENTIDADES FINANCEIRAS	12.029	9.806	22,67	1,62	1,63
DEMAIS EMPRESAS	112.794	85.005	32,69	15,18	14,10
I.RENDA-RETIDO NA FONTE	102.400	82.459	24,18	13,78	13,68
I.R.R.F-RENDIMENTOS DO TRABALHO	60.564	50.690	19,48	8,15	8,41
I.R.R.F-RENDIMENTOS DE CAPITAL	22.130	13.594	62,79	2,98	2,26
I.R.R.F-RENDIMENTOS DE RESIDENTES NO EXTERIOR	14.714	12.997	13,21	1,98	2,16
I.R.R.F-OUTROS RENDIMENTOS	4.992	5.177	(3,59)	0,67	0,86
IOF - I. S/ OPERAÇÕES FINANCEIRAS	18.735	12.450	50,48	2,52	2,07
ITR - I. TERRITORIAL RURAL	171	135	26,85	0,02	0,02
COFINS - CONTRIB. P/ A SEGURIDADE SOCIAL	104.702	89.692	16,74	14,09	14,88
ENTIDADES FINANCEIRAS	8.210	5.536	48,32	1,10	0,92
DEMAIS EMPRESAS	96.492	84.156	14,66	12,98	13,96
CONTRIBUIÇÃO PARA O PIS/PASEP	29.355	25.532	14,97	3,95	4,24
ENTIDADES FINANCEIRAS	1.341	900	48,97	0,18	0,15
DEMAIS EMPRESAS	28.014	24.632	13,73	3,77	4,09
CSLL - CONTRIB. SOCIAL S/ LUCRO LÍQUIDO	67.657	46.709	44,85	9,10	7,75
ENTIDADES FINANCEIRAS	10.781	7.386	45,97	1,45	1,23
DEMAIS EMPRESAS	56.876	39.323	44,64	7,65	6,52
CIDE-COMBUSTÍVEIS	875	408	114,20	0,12	0,07
PSS - CONTRIB. DO PLANO DE SEGURIDADE DO SERVIDOR	12.161	12.395	(1,89)	1,64	2,06
OUTRAS RECEITAS ADMINISTRADAS	8.858	8.582	3,22	1,19	1,42
SUBTOTAL [A]	523.594	429.858	21,81	70,45	71,32
RECEITA PREVIDENCIÁRIA [B]	167.785	144.142	16,40	22,58	23,92
ADMINISTRADAS PELA RFB [C]=[A]+[B]	691.378	574.000	20,45	93,03	95,23
ADMINISTRADAS POR OUTROS ÓRGÃOS [D]	51.839	28.722	80,49	6,97	4,77
TOTAL GERAL [E]=[C]+[D]	743.217	602.722	23,31	100,00	100,00

TABELA II-A
ARRECADAÇÃO DAS RECEITAS FEDERAIS
PERÍODO: JANEIRO A ABRIL - 2022/2021
(A PREÇOS DE ABRIL/2022 - IPCA)

UNIDADE: R\$ MILHÕES

RECEITAS	2022	2021	VAR. (%)	PARTICIPAÇÃO (%)	
	[A]	[B]	[A]/[B]	2022	2021
IMPOSTO SOBRE IMPORTAÇÃO	19.600	23.724	(17,38)	2,59	3,48
I.P.I-TOTAL	23.239	27.037	(14,05)	3,07	3,96
I.P.I-FUMO	2.230	2.212	0,83	0,29	0,32
I.P.I-BEBIDAS	805	1.047	(23,11)	0,11	0,15
I.P.I-AUTOMÓVEIS	915	1.182	(22,61)	0,12	0,17
I.P.I-VINCULADO À IMPORTAÇÃO	8.843	11.494	(23,07)	1,17	1,68
I.P.I-OUTROS	10.446	11.102	(5,91)	1,38	1,63
IMPOSTO SOBRE A RENDA-TOTAL	243.907	214.235	13,85	32,19	31,40
I.RENDA-PESSOA FÍSICA	12.063	13.369	(9,76)	1,59	1,96
I.RENDA-PESSOA JURÍDICA	127.484	107.501	18,59	16,82	15,75
ENTIDADES FINANCEIRAS	12.365	11.157	10,83	1,63	1,63
DEMAIS EMPRESAS	115.119	96.344	19,49	15,19	14,12
I.RENDA-RETIDO NA FONTE	104.360	93.365	11,78	13,77	13,68
I.R.R.F-RENDIMENTOS DO TRABALHO	61.712	57.383	7,54	8,14	8,41
I.R.R.F-RENDIMENTOS DE CAPITAL	22.556	15.398	46,49	2,98	2,26
I.R.R.F-RENDIMENTOS DE RESIDENTES NO EXTERIOR	15.004	14.731	1,85	1,98	2,16
I.R.R.F-OUTROS RENDIMENTOS	5.087	5.854	(13,09)	0,67	0,86
IOF - I. S/ OPERAÇÕES FINANCEIRAS	19.075	14.070	35,57	2,52	2,06
ITR - I. TERRITORIAL RURAL	174	152	14,23	0,02	0,02
COFINS - CONTRIB. P/ A SEGURIDADE SOCIAL	106.714	101.505	5,13	14,08	14,88
ENTIDADES FINANCEIRAS	8.360	6.266	33,42	1,10	0,92
DEMAIS EMPRESAS	98.354	95.238	3,27	12,98	13,96
CONTRIBUIÇÃO PARA O PIS/PASEP	29.919	28.899	3,53	3,95	4,24
ENTIDADES FINANCEIRAS	1.366	1.019	34,03	0,18	0,15
DEMAIS EMPRESAS	28.553	27.880	2,41	3,77	4,09
CSLL - CONTRIB. SOCIAL S/ LUCRO LÍQUIDO	69.205	52.973	30,64	9,13	7,76
ENTIDADES FINANCEIRAS	11.102	8.408	32,05	1,47	1,23
DEMAIS EMPRESAS	58.102	44.565	30,38	7,67	6,53
CIDE-COMBUSTÍVEIS	891	460	93,77	0,12	0,07
PSS - CONTRIB. DO PLANO DE SEGURIDADE DO SERVIDOR	12.388	14.026	(11,67)	1,63	2,06
OUTRAS RECEITAS ADMINISTRADAS	9.034	9.716	(7,02)	1,19	1,42
SUBTOTAL [A]	534.145	486.796	9,73	70,49	71,34
RECEITA PREVIDENCIÁRIA [B]	170.899	163.117	4,77	22,55	23,90
ADMINISTRADAS PELA RFB [C]=[A]+[B]	705.044	649.913	8,48	93,04	95,24
ADMINISTRADAS POR OUTROS ÓRGÃOS [D]	52.711	32.460	62,39	6,96	4,76
TOTAL GERAL [E]=[C]+[D]	757.755	682.373	11,05	100,00	100,00

TABELA III
ARRECAÇÃO DAS RECEITAS FEDERAIS
PERÍODO: JANEIRO DE 2017 A ABRIL DE 2022
(A PREÇOS CORRENTES)

UNIDADE: R\$ MILHÕES

MÊS	I. Renda	IPI (Exceto IPI-Vinculado)	I. Importação e IPI-Vinculado	Contribuições (*)	Receita Previdenciária	Outros	Receitas Administradas pela RFB	Receitas Administradas por Outros Órgãos	Total Geral (**)
JAN	47.147	2.703	3.789	41.771	31.750	4.738	131.898	5.494	137.392
FEV	22.763	2.453	2.888	27.756	30.438	4.411	90.710	1.649	92.358
MAR	25.994	2.614	3.826	29.401	31.154	4.347	97.335	1.659	98.994
ABR	38.054	3.036	3.263	31.600	31.364	5.151	112.469	5.578	118.047
MAIO	24.131	2.534	3.813	28.253	31.665	5.679	96.074	1.620	97.694
JUN	30.113	2.866	3.855	28.799	31.829	4.860	102.322	1.778	104.100
JUL	29.337	2.762	3.855	31.182	31.768	5.932	104.837	5.111	109.948
AGO	24.952	2.664	4.297	31.426	32.681	6.208	102.228	1.978	104.206
SET	24.413	3.120	4.171	31.745	32.504	7.938	103.890	1.704	105.595
OUT	30.851	3.134	4.500	35.398	32.646	8.382	114.910	6.233	121.144
NOV	26.440	3.239	4.495	35.317	33.147	10.559	113.198	1.890	115.089
DEZ	35.503	3.306	3.816	33.583	51.229	8.155	135.591	2.250	137.842
JAN-DEZ 2017	359.698	34.431	46.568	386.229	402.176	76.361	1.305.463	36.945	1.342.408
JAN	48.553	3.334	4.560	45.554	34.478	11.487	147.966	7.654	155.619
FEV	25.373	2.789	4.015	33.000	32.109	5.814	103.100	2.022	105.122
MAR	27.468	2.862	4.505	31.849	31.818	5.313	103.814	1.845	105.659
ABR	39.777	3.203	4.516	36.281	32.910	5.698	122.385	8.421	130.806
MAIO	26.163	2.859	4.593	32.079	32.918	5.298	103.911	2.281	106.192
JUN	30.037	2.565	5.218	32.152	32.548	5.613	108.132	2.723	110.855
JUL	34.665	3.243	5.481	36.749	32.962	5.623	118.723	10.891	129.615
AGO	26.780	2.724	5.765	33.020	33.861	5.031	107.182	2.569	109.751
SET	27.231	3.036	5.195	33.408	33.218	6.086	108.173	2.490	110.664
OUT	34.801	2.981	5.760	37.593	33.736	5.438	120.310	11.571	131.880
NOV	31.507	3.423	5.018	37.390	33.793	5.457	116.587	2.834	119.420
DEZ	38.482	3.571	4.081	34.169	52.779	5.534	138.615	2.913	141.529
JAN-DEZ 2018	390.834	36.591	58.706	423.243	417.131	72.393	1.398.900	58.214	1.457.114
JAN	53.385	3.374	5.264	48.113	35.142	5.021	150.298	10.128	160.426
FEV	31.440	2.886	4.533	35.281	33.729	5.088	112.957	2.105	115.062
MAR	28.802	3.218	4.720	33.447	33.131	4.593	107.912	1.942	109.854
ABR	43.316	3.184	5.025	37.163	33.987	5.325	127.999	11.030	139.030
MAIO	28.883	2.991	5.269	33.872	34.473	5.265	110.753	2.525	113.278
JUN	34.173	3.177	4.643	34.056	35.667	5.015	116.729	3.217	119.946
JUL	40.229	2.940	5.333	39.845	33.801	5.489	127.637	10.097	137.735
AGO	32.745	2.975	5.437	36.544	34.339	5.493	117.533	2.418	119.951
SET	28.341	3.167	5.551	33.977	34.009	6.477	111.523	2.411	113.933
OUT	36.948	3.174	6.129	38.403	35.159	5.356	125.169	10.033	135.202
NOV	35.499	3.337	5.274	37.937	34.846	5.850	122.741	2.420	125.161
DEZ	40.037	3.292	4.904	34.804	56.002	5.778	144.817	2.683	147.501
JAN-DEZ 2019	433.797	37.713	62.082	443.441	434.284	64.750	1.476.068	61.011	1.537.079
JAN	61.717	3.037	5.838	51.000	36.849	5.507	163.948	11.043	174.991
FEV	29.835	2.828	4.768	33.417	35.353	5.939	112.141	4.289	116.430
MAR	30.881	2.524	5.682	30.587	32.702	5.013	107.390	2.328	109.718
ABR	35.702	2.154	4.719	23.992	23.283	3.481	93.332	7.822	101.154
MAIO	25.217	1.742	4.702	19.551	21.431	3.496	76.139	1.277	77.415
JUN	34.450	2.159	4.338	18.807	22.201	2.313	84.267	1.991	86.258
JUL	36.256	2.624	5.185	33.299	30.644	2.533	110.540	5.450	115.990
AGO	30.196	3.279	5.325	40.877	40.010	2.306	121.993	2.512	124.505
SET	32.144	3.625	6.051	37.048	34.250	3.903	117.022	2.803	119.825
OUT	42.924	3.775	6.699	47.669	42.019	2.996	146.081	7.857	153.938
NOV	36.160	4.412	7.662	45.898	40.192	2.855	137.180	2.922	140.101
DEZ	43.048	4.141	6.938	39.575	58.058	4.609	156.369	2.696	159.065
JAN-DEZ 2020	438.529	36.301	67.908	421.720	416.993	44.950	1.426.402	52.988	1.479.390
JAN	66.599	3.593	7.341	53.296	36.281	4.687	171.798	8.423	180.221
FEV	35.476	3.456	7.114	37.559	35.925	5.164	124.693	3.054	127.747
MAR	38.911	3.401	9.099	40.866	36.647	5.694	134.617	3.314	137.932
ABR	48.101	3.283	7.582	43.016	35.289	5.621	142.892	13.930	156.822
MAIO	46.637	2.989	7.803	38.354	35.598	6.546	137.927	4.178	142.106
JUN	42.583	3.387	6.885	37.812	35.909	6.432	133.008	4.161	137.169
JUL	51.599	3.363	7.254	48.740	38.957	6.615	156.528	14.741	171.270
AGO	40.612	3.484	7.574	44.722	38.937	6.567	141.896	4.567	146.463
SET	40.156	4.003	8.046	43.958	40.738	8.176	145.078	4.024	149.102
OUT	53.980	3.788	8.063	49.133	39.735	7.350	162.048	16.694	178.742
NOV	43.040	4.232	8.606	47.223	41.649	7.796	152.546	4.795	157.340
DEZ	53.575	4.226	8.441	49.260	65.491	8.003	188.996	4.906	193.902
JAN-DEZ 2020	561.269	43.204	93.808	533.938	481.156	78.652	1.792.027	86.789	1.878.816
JAN	84.823	4.092	8.032	71.665	41.732	7.076	217.421	17.901	235.321
FEV	41.350	3.310	6.882	43.948	41.023	6.770	143.282	5.382	148.664
MAR	51.108	3.553	7.181	47.670	42.417	6.720	158.650	5.497	164.147
ABR	61.801	3.161	5.785	51.469	42.613	7.197	172.026	23.059	195.085
JAN-ABR 2022	239.082	14.117	27.881	214.751	167.785	27.763	691.378	51.839	743.217

(*) CPMF, COFINS, PIS/PASEP, CSLL e CIDE-COMBUSTÍVEIS.

TABELA III-A
ARRECAÇÃO DAS RECEITAS FEDERAIS
PERÍODO: JANEIRO DE 2017 A ABRIL DE 2022
(A PREÇOS DE ABRIL/2022 - IPCA)

UNIDADE: R\$ MILHÕES

MÊS	I. Renda	IPI (Exceto IPI-Vinculado)	I. Importação e IPI-Vinculado	Contribuições (*)	Receita Previdenciária	Outros	Receitas Administradas pela RFB	Receitas Administradas por Outros Órgãos	Total Geral (**)
JAN	62.775	3.598	5.045	55.617	42.274	6.308	175.619	7.315	182.933
FEV	30.209	3.255	3.832	36.835	40.395	5.854	120.380	2.188	122.568
MAR	34.410	3.461	5.064	38.920	41.241	5.754	128.850	2.197	131.047
ABR	50.305	4.014	4.314	41.773	41.461	6.810	148.676	7.373	156.050
MAIO	31.801	3.339	5.025	37.233	41.730	7.484	126.611	2.135	128.746
JUN	39.776	3.786	5.092	38.040	42.043	6.420	135.156	2.348	137.504
JUL	38.658	3.640	5.080	41.089	41.862	7.817	138.146	6.735	144.881
AGO	32.818	3.504	5.651	41.332	42.983	8.164	134.453	2.602	137.055
SET	32.057	4.097	5.477	41.685	42.682	10.423	136.421	2.238	138.659
OUT	40.341	4.098	5.884	46.287	42.688	10.961	150.261	8.151	158.412
NOV	34.478	4.224	5.861	46.053	43.223	13.769	147.608	2.465	150.073
DEZ	46.092	4.292	4.955	43.599	66.508	10.587	176.033	2.922	178.955
JAN-DEZ 2017	473.720	45.308	61.281	508.463	529.091	100.353	1.718.215	48.668	1.766.883
JAN	62.852	4.316	5.903	58.970	44.632	14.870	191.543	9.908	201.451
FEV	32.740	3.599	5.180	42.583	41.433	7.503	133.039	2.609	135.648
MAR	35.412	3.690	5.808	41.060	41.021	6.849	133.840	2.378	136.218
ABR	51.169	4.121	5.809	46.671	42.335	7.330	157.436	10.833	168.269
MAIO	33.522	3.664	5.885	41.102	42.177	6.788	133.138	2.923	136.061
JUN	38.006	3.245	6.602	40.683	41.183	7.103	136.822	3.445	140.268
JUL	43.718	4.090	6.913	46.346	41.571	7.092	149.730	13.736	163.465
AGO	33.804	3.439	7.277	41.681	42.743	6.351	135.296	3.243	138.538
SET	34.209	3.813	6.526	41.969	41.731	7.646	135.894	3.129	139.023
OUT	43.523	3.728	7.204	47.016	42.192	6.801	150.464	14.471	164.935
NOV	39.487	4.290	6.288	46.859	42.351	6.839	146.115	3.551	149.666
DEZ	48.156	4.469	5.107	42.759	66.047	6.926	173.463	3.645	177.108
JAN-DEZ 2018	496.598	46.465	74.503	537.700	529.417	92.097	1.776.780	73.872	1.850.651
JAN	66.592	4.209	6.566	60.017	43.836	6.263	187.482	12.634	200.115
FEV	39.050	3.584	5.630	43.821	41.894	6.320	140.300	2.614	142.914
MAR	35.508	3.967	5.819	41.234	40.845	5.663	133.035	2.395	135.430
ABR	53.098	3.903	6.160	45.556	41.662	6.528	156.905	13.521	170.427
MAIO	35.360	3.662	6.451	41.467	42.203	6.445	135.588	3.092	138.679
JUN	41.832	3.888	5.683	41.688	43.660	6.138	142.890	3.938	146.829
JUL	49.152	3.592	6.515	48.683	41.298	6.706	155.946	12.337	168.283
AGO	39.964	3.631	6.636	44.600	41.909	6.704	143.443	2.952	146.395
SET	34.603	3.867	6.777	41.483	41.523	7.908	136.162	2.944	139.106
OUT	45.067	3.871	7.476	46.841	42.884	6.533	152.672	12.237	164.909
NOV	43.079	4.049	6.400	46.037	42.286	7.099	148.950	2.937	151.887
DEZ	48.034	3.949	5.884	41.756	67.188	6.932	173.742	3.219	176.961
JAN-DEZ 2019	531.336	46.172	75.998	543.183	531.188	79.240	1.807.117	74.819	1.881.936
JAN	73.888	3.635	6.990	61.059	44.116	6.593	196.281	13.221	209.502
FEV	35.630	3.377	5.695	39.908	42.220	7.093	133.923	5.122	139.045
MAR	36.854	3.012	6.781	36.502	39.027	5.983	128.159	2.778	130.937
ABR	42.740	2.579	5.649	28.721	27.872	4.167	111.729	9.364	121.093
MAIO	30.302	2.094	5.650	23.494	25.754	4.201	91.494	1.534	93.028
JUN	41.290	2.588	5.199	22.542	26.610	2.772	101.000	2.386	103.386
JUL	43.299	3.134	6.192	39.767	36.597	3.025	132.013	6.509	138.523
AGO	35.975	3.907	6.345	48.700	47.668	2.747	145.342	2.993	148.335
SET	38.053	4.291	7.164	43.858	40.547	4.620	138.534	3.318	141.852
OUT	50.381	4.430	7.863	55.951	49.319	3.516	171.460	9.222	180.682
NOV	42.067	5.133	8.914	53.397	46.759	3.321	159.591	3.399	162.990
DEZ	49.414	4.753	7.964	45.427	66.644	5.291	179.492	3.094	182.587
JAN-DEZ 2020	519.893	42.935	80.405	499.326	493.130	53.329	1.689.018	62.940	1.751.958
JAN	76.257	4.114	8.406	61.025	41.542	5.367	196.712	9.645	206.356
FEV	40.274	3.923	8.076	42.638	40.784	5.862	141.558	3.468	145.025
MAR	43.767	3.825	10.234	45.966	41.221	6.404	151.416	3.728	155.144
ABR	53.936	3.681	8.502	48.234	39.571	6.303	160.227	15.620	175.847
MAIO	51.865	3.324	8.678	42.652	39.588	7.280	153.387	4.647	158.034
JUN	47.106	3.746	7.616	41.829	39.723	7.116	147.136	4.603	151.739
JUL	56.538	3.685	7.948	53.405	42.685	7.248	171.508	16.152	187.661
AGO	44.115	3.785	8.227	48.580	42.295	7.134	154.135	4.961	159.096
SET	43.120	4.299	8.640	47.202	43.745	8.779	155.784	4.321	160.105
OUT	57.248	4.017	8.551	52.107	42.140	7.795	171.859	17.705	189.564
NOV	45.216	4.446	9.041	49.610	43.755	8.190	160.258	5.037	165.295
DEZ	55.875	4.407	8.804	51.375	68.304	8.347	197.113	5.116	202.230
JAN-DEZ 2021	615.316	47.252	102.723	584.625	525.352	85.826	1.961.094	95.003	2.056.096
JAN	87.991	4.245	8.332	74.342	43.290	7.340	225.540	18.569	244.109
FEV	42.465	3.399	7.068	45.133	42.129	6.953	147.147	5.527	152.674
MAR	51.650	3.591	7.258	48.175	42.867	6.791	160.331	5.555	165.887
ABR	61.801	3.161	5.785	51.469	42.613	7.197	172.026	23.059	195.085
JAN-ABR 2022	243.907	14.396	28.443	219.118	170.899	28.281	705.044	52.711	757.755

(*) CPMF, COFINS, PIS/PASEP, CSLL e CIDE-COMBUSTÍVEIS.

TABELA VI
ARRECAÇÃO DAS RECEITAS ADMINISTRADAS PELA RFB
PERÍODO: 1996 A 2021

UNIDADE: R\$ MILHÕES

PERÍODO	ARRECAÇÃO		VAR. % REAL S/ ANO ANTERIOR		PART. % NO PIB
	NOMINAL	(A PREÇOS DE ABRIL/2022 - IPCA)	NOMINAL	(A PREÇOS DE ABRIL/2022 - IPCA)	
1996	132.834	641.010	16,54	0,62	15,54
1997	152.440	688.354	14,76	7,39	16,01
1998	165.440	724.544	8,53	5,26	16,51
1999	191.918	800.206	16,00	10,44	17,64
2000	220.815	860.645	15,06	7,55	18,42
2001	251.532	917.731	13,91	6,63	19,12
2002	302.390	1.016.635	20,22	10,78	20,31
2003	337.653	990.561	11,66	(2,56)	19,65
2004	396.710	1.091.209	17,49	10,16	20,26
2005	457.297	1.177.208	15,27	7,88	21,07
2006	514.986	1.272.960	12,62	8,13	21,37
2007	600.324	1.431.134	16,57	12,43	22,07
2008	676.272	1.526.243	12,65	6,65	21,75
2009	690.127	1.484.451	2,05	(2,74)	20,71
2010	799.760	1.637.407	15,89	10,30	20,58
2011	938.914	1.803.745	17,40	10,16	21,45
2012	992.089	1.808.559	5,66	0,27	20,61
2013	1.100.661	1.888.341	10,94	4,41	20,64
2014	1.146.775	1.851.468	4,19	(1,95)	19,84
2015	1.191.240	1.765.273	3,88	(4,66)	19,87
2016	1.265.498	1.723.207	6,23	(2,38)	20,19
2017	1.305.463	1.718.215	3,16	(0,29)	19,82
2018	1.398.900	1.776.780	7,16	3,41	19,97
2019	1.476.068	1.807.117	5,52	1,71	19,98
2020	1.426.402	1.689.018	(3,36)	(6,54)	19,10
2021	1.792.027	1.961.094	25,63	16,11	20,65

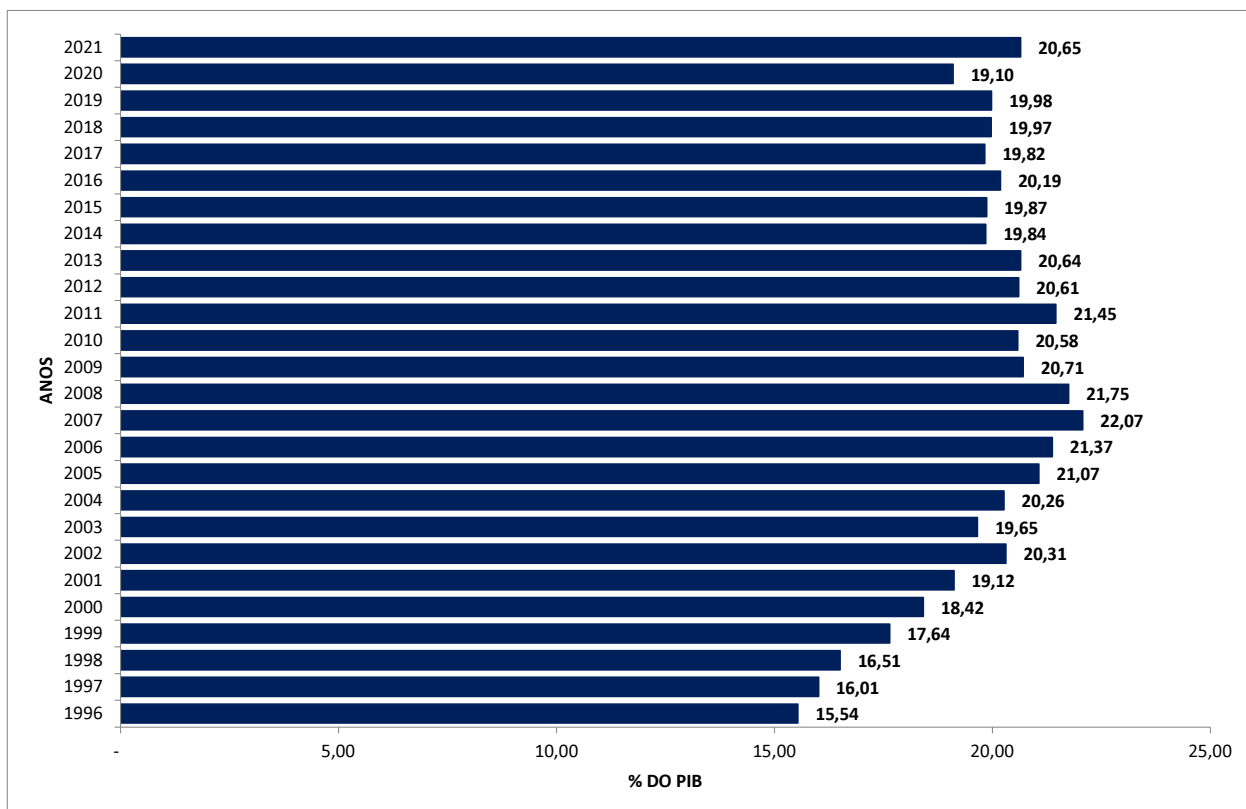


TABELA VII
ARRECAÇÃO DAS RECEITAS ADMINISTRADAS PELA RFB POR BASE DE INCIDÊNCIA
PERÍODO: 2007 A 2021 E JANEIRO A ABRIL DE 2022
(A PREÇOS CORRENTES)

UNIDADE: R\$ MILHÕES

ANOS	TRIBUTOS SOBRE																	
	RENDA E PROPRIEDADE			FOLHA DE SALÁRIOS			BENS E SERVIÇOS			TRANSAÇÕES FINANCEIRAS			OUTROS			TOTAL		
	VALOR	%	VAR. % S/ANO ANTERIOR	VALOR	%	VAR. % S/ANO ANTERIOR	VALOR	%	VAR. % S/ANO ANTERIOR	VALOR	%	VAR. % S/ANO ANTERIOR	VALOR	%	VAR. % S/ANO ANTERIOR	VALOR	%	VAR. % S/ANO ANTERIOR
2007	195.196	32,52	-	164.014	27,32	-	188.795	31,45	-	44.317	7,38	-	8.001	1,33	-	600.324	100,00	-
2008	236.194	34,93	21,00	190.849	28,22	16,36	220.741	32,64	16,92	21.488	3,18	(51,51)	6.999	1,03	(12,53)	676.272	100,00	12,65
2009	236.308	34,24	0,05	211.127	30,59	10,62	209.449	30,35	(5,12)	19.528	2,83	(9,12)	13.715	1,99	95,96	690.127	100,00	2,05
2010	254.656	31,84	7,76	245.666	30,72	16,36	257.873	32,24	23,12	26.720	3,34	36,83	14.846	1,86	8,24	799.760	100,00	15,89
2011	308.548	32,86	21,16	275.292	29,32	12,06	299.102	31,86	15,99	31.952	3,40	19,58	24.019	2,56	61,79	938.914	100,00	17,40
2012	322.337	32,49	4,47	303.927	30,64	10,40	321.680	32,42	7,55	30.965	3,12	(3,09)	13.179	1,33	(45,13)	992.089	100,00	5,66
2013	351.575	31,94	9,07	324.191	29,45	6,67	357.386	32,47	11,10	29.511	2,68	(4,70)	37.999	3,45	188,34	1.100.661	100,00	10,94
2014	370.970	32,35	5,52	338.890	29,55	4,53	380.049	33,14	6,34	29.778	2,60	0,91	27.087	2,36	(28,71)	1.146.775	100,00	4,19
2015	384.676	32,29	3,69	348.286	29,24	2,77	392.702	32,97	3,33	34.711	2,91	16,56	30.866	2,59	13,95	1.191.240	100,00	3,88
2016	433.595	34,26	12,72	366.590	28,97	5,26	387.188	30,60	(1,40)	33.676	2,66	(2,98)	44.449	3,51	44,01	1.265.498	100,00	6,23
2017	430.316	32,96	(0,76)	386.039	29,57	5,31	414.089	31,72	6,95	34.597	2,65	2,73	40.421	3,10	(9,06)	1.305.463	100,00	3,16
2018	471.194	33,68	9,50	417.197	29,82	8,07	439.626	31,43	6,17	36.347	2,60	5,06	34.536	2,47	(14,56)	1.398.900	100,00	7,16
2019	523.921	35,49	11,19	471.286	31,93	12,96	411.160	27,86	(6,47)	40.894	2,77	12,51	28.807	1,95	(16,59)	1.476.068	100,00	5,52
2020	530.237	37,17	1,21	462.579	32,43	(1,85)	383.801	26,91	(6,65)	21.633	1,52	(47,10)	28.151	1,97	(2,28)	1.426.402	100,00	(3,36)
2021	688.507	38,42	29,85	528.445	29,49	14,24	491.072	27,40	27,95	48.644	2,71	124,86	35.359	1,97	25,60	1.792.027	100,00	25,63
2022	306.910	44,39	30,08	182.914	26,46	15,14	173.964	25,16	9,98	18.737	2,71	50,48	8.854	1,28	3,21	691.378	100,00	20,45

TABELA VII-A
ARRECAÇÃO DAS RECEITAS ADMINISTRADAS PELA RFB POR BASE DE INCIDÊNCIA
PERÍODO: 2007 A 2021 E JANEIRO A ABRIL DE 2022
(A PREÇOS DE ABRIL/2022 - IPCA)

UNIDADE: R\$ MILHÕES

ANOS	TRIBUTOS SOBRE																	
	RENDA E PROPRIEDADE			FOLHA DE SALÁRIOS			BENS E SERVIÇOS			TRANSAÇÕES FINANCEIRAS			OUTROS			TOTAL		
	VALOR	%	VAR. % S/ANO ANTERIOR	VALOR	%	VAR. % S/ANO ANTERIOR	VALOR	%	VAR. % S/ANO ANTERIOR	VALOR	%	VAR. % S/ANO ANTERIOR	VALOR	%	VAR. % S/ANO ANTERIOR	VALOR	%	VAR. % S/ANO ANTERIOR
2007	465.462	32,52	-	390.747	27,30	-	450.163	31,45	-	105.679	7,38	-	19.083	1,33	-	1.431.134	100,00	-
2008	533.573	34,96	14,63	430.210	28,19	10,10	498.153	32,64	10,66	48.536	3,18	(54,07)	15.770	1,03	(17,36)	1.526.243	100,00	6,65
2009	508.826	34,28	(4,64)	453.952	30,58	5,52	450.290	30,33	(9,61)	41.984	2,83	(13,50)	29.400	1,98	86,42	1.484.451	100,00	(2,74)
2010	521.825	31,87	2,55	502.357	30,68	10,66	528.012	32,25	17,26	54.700	3,34	30,29	30.512	1,86	3,78	1.637.407	100,00	10,30
2011	593.583	32,91	13,75	528.267	29,29	5,16	574.595	31,86	8,82	61.344	3,40	12,15	45.956	2,55	50,62	1.803.745	100,00	10,16
2012	588.387	32,53	(0,88)	553.374	30,60	4,75	586.261	32,42	2,03	56.495	3,12	(7,91)	24.041	1,33	(47,69)	1.808.559	100,00	0,27
2013	604.090	31,99	2,67	555.820	29,43	0,44	613.285	32,48	4,61	50.644	2,68	(10,36)	64.502	3,42	168,30	1.888.341	100,00	4,41
2014	599.881	32,40	(0,70)	546.573	29,52	(1,66)	613.481	33,13	0,03	48.047	2,60	(5,13)	43.486	2,35	(32,58)	1.851.468	100,00	(1,95)
2015	571.331	32,37	(4,76)	515.090	29,18	(5,76)	581.856	32,96	(5,16)	51.380	2,91	6,94	45.616	2,58	4,90	1.765.273	100,00	(4,66)
2016	590.945	34,29	3,43	498.826	28,95	(3,16)	527.446	30,61	(9,35)	45.876	2,66	(10,71)	60.116	3,49	31,79	1.723.207	100,00	(2,38)
2017	566.834	32,99	(4,08)	507.862	29,56	1,81	544.928	31,71	3,31	45.544	2,65	(0,72)	53.047	3,09	(11,76)	1.718.215	100,00	(0,29)
2018	598.803	33,70	5,64	529.171	29,78	4,20	558.607	31,44	2,51	46.146	2,60	1,32	44.053	2,48	(16,95)	1.776.780	100,00	3,41
2019	641.918	35,52	7,20	576.473	31,90	8,94	503.459	27,86	(9,87)	50.036	2,77	8,43	35.230	1,95	(20,03)	1.807.117	100,00	1,71
2020	628.655	37,22	(2,07)	547.132	32,39	(5,09)	454.222	26,89	(9,78)	25.696	1,52	(48,64)	33.312	1,97	(5,44)	1.689.018	100,00	(6,54)
2021	755.048	38,50	20,11	577.036	29,42	5,47	537.412	27,40	18,31	53.008	2,70	106,28	38.590	1,97	15,84	1.961.094	100,00	16,11
2022	313.285	44,43	17,18	186.311	26,43	3,64	177.342	25,15	(0,92)	19.076	2,71	35,57	9.030	1,28	(7,03)	705.044	100,00	8,48

GRÁFICO I
ARRECADAÇÃO DOS IMPOSTOS E CONTRIBUIÇÕES ADMINISTRADOS PELA RFB
PERÍODO: JANEIRO DE 2018 A ABRIL DE 2022
(A PREÇOS DE ABRIL/2022 - IPCA)

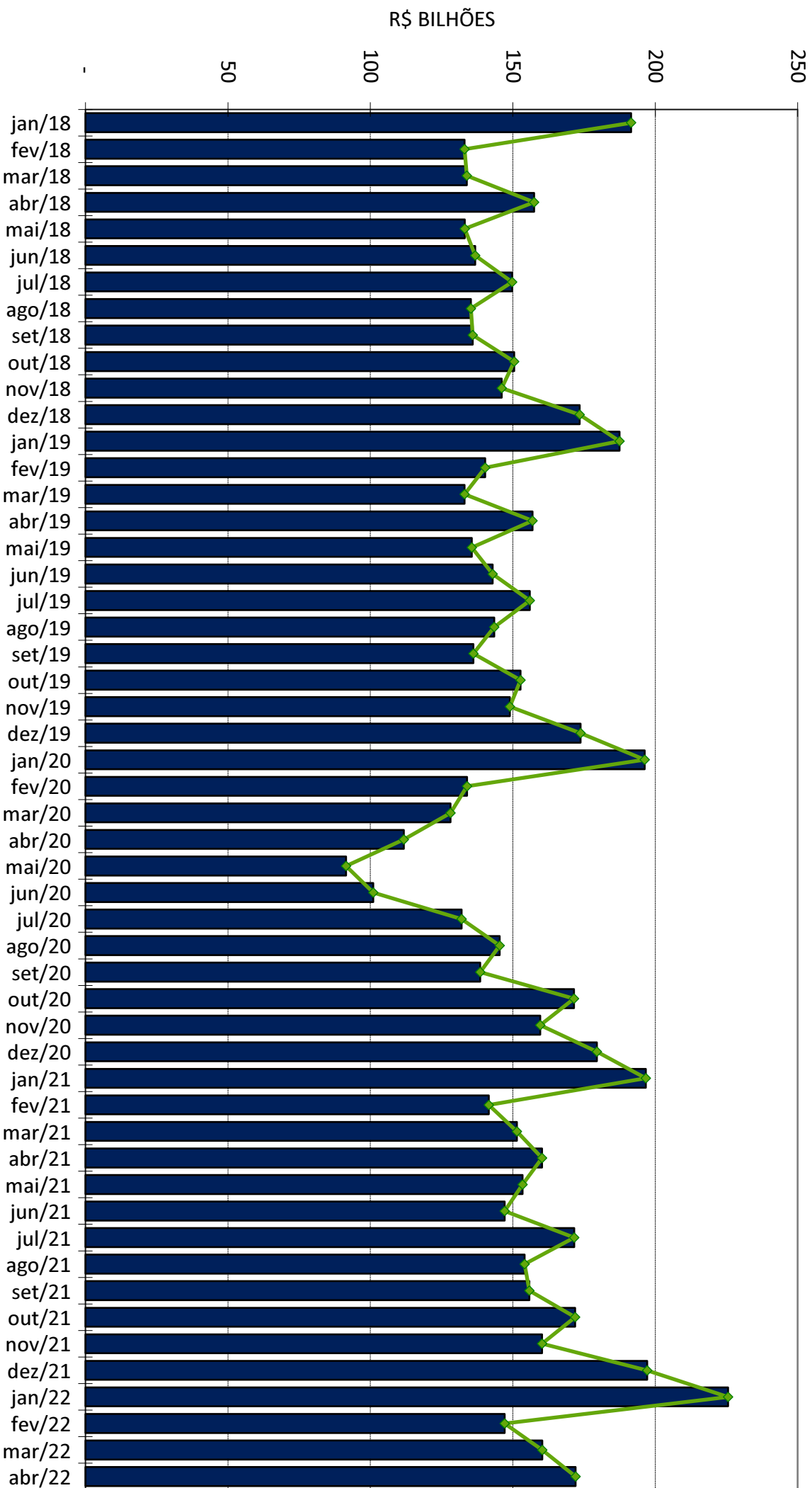


GRÁFICO II
ARRECADADAÇÃO DO I. RENDA, IPI (exceto Vinculado) e CONTRIBUIÇÕES ADMINISTRADAS PELA RFB
PERÍODO : JANEIRO DE 2018 A ABRIL DE 2022
(A PREÇOS DE ABRIL/2022 - IPCA)

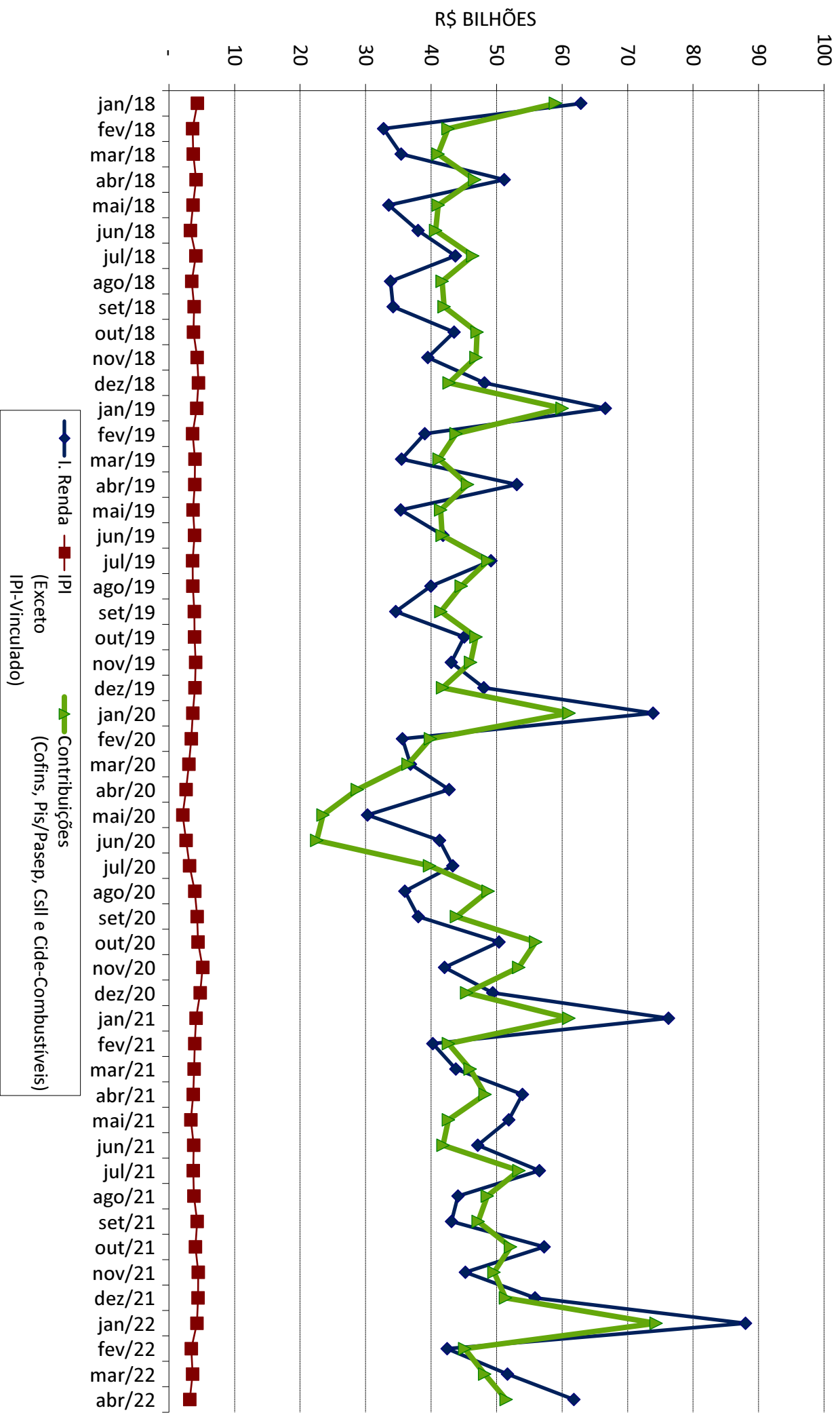
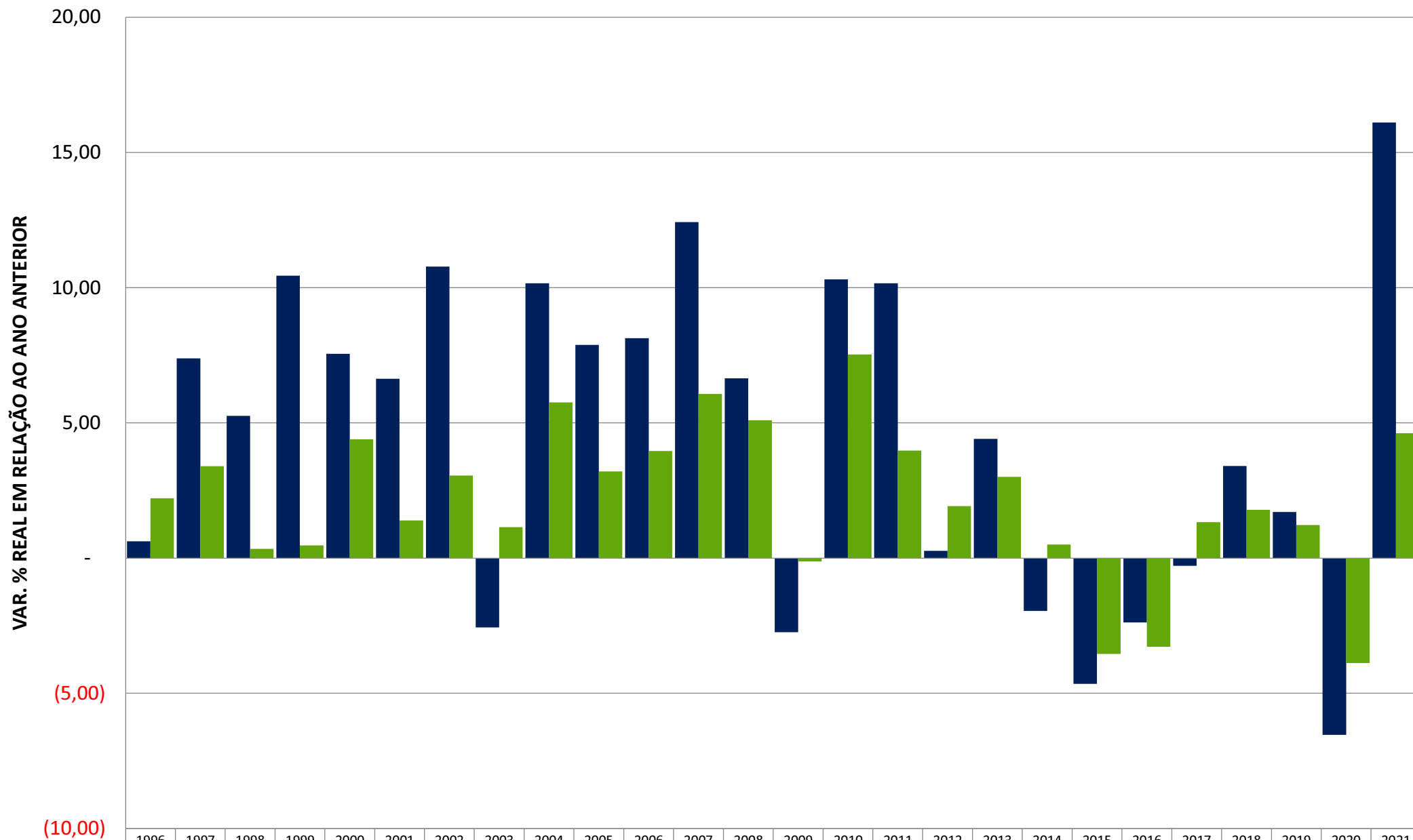


GRÁFICO III
VARIAÇÃO % REAL DA ARRECADAÇÃO DAS RECEITAS ADMINISTRADAS PELA RFB X VARIAÇÃO % REAL DO PIB
PERÍODO: 1996 A 2021



	1996	1997	1998	1999	2000	2001	2002	2003	2004	2005	2006	2007	2008	2009	2010	2011	2012	2013	2014	2015	2016	2017	2018	2019	2020	2021
■ ARRECAÇÃO	0,62	7,39	5,26	10,44	7,55	6,63	10,78	(2,56)	10,16	7,88	8,13	12,43	6,65	(2,74)	10,30	10,16	0,27	4,41	(1,95)	(4,66)	(2,38)	(0,29)	3,41	1,71	(6,54)	16,11
■ PIB	2,21	3,39	0,34	0,47	4,39	1,39	3,05	1,14	5,76	3,20	3,96	6,07	5,09	(0,13)	7,53	3,97	1,92	3,00	0,50	(3,55)	(3,28)	1,32	1,78	1,22	(3,88)	4,62