

**Secretaria da Receita Federal do Brasil  
Centro de Estudos Tributários e Aduaneiros**

# **Análise da Arrecadação das Receitas Federais**

***Fevereiro/2015***



**Receita Federal**

Ministério da  
**Fazenda**

**MINISTRO DA FAZENDA**

Joaquim Vieira Ferreira Levy

**SECRETÁRIO-EXECUTIVO DO MINISTÉRIO DA FAZENDA**

Tarcísio José Massote de Godoy

**SECRETÁRIO DA RECEITA FEDERAL DO BRASIL**

Jorge Antonio Deher Rachid

**CENTRO DE ESTUDOS TRIBUTÁRIOS E ADUANEIROS**

Claudemir Rodrigues Malaquias

**COORDENADOR DE PREVISÃO E ANÁLISE**

Raimundo Eloi de Carvalho

**Análise da Arrecadação das Receitas Federais – Fevereiro de 2015****Equipe Técnica**

Marcelo de Mello Gomide Loures

Fábio Ávila de Castro

Itamar Alves Barbosa Júnior

Cristina Marcia Dias Hoffmann

Marco Antonio Monteiro Machado

Paula Cravo Borges

Edijalmo Antonio da Cruz

Luciana dos Anjos Reis

Ana Paula Lucena dos Santos Silveira

Rogerio Augusto de Oliveira Lima

É autorizada a reprodução total ou parcial do conteúdo desta publicação desde que citada a fonte.

Esplanada dos Ministérios, BL. P

Edifício Sede do Ministério da Fazenda, 6º andar, sala 602

Brasília – DF CEP - 70.048-900

Brasil

Tel.: (061) 3412.2633 / 3412-2634

<http://idg.receita.fazenda.gov.br/dados/receitadata/arrecadacao/relatorios-do-resultado-da-arrecadacao>

## **SUMÁRIO**

|   |    |
|---|----|
| I. Considerações Gerais .....   | 1  |
| II. Desempenho acumulado no ano em relação ao mesmo período do ano anterior ..... | 3  |
| III. Desempenho do mês em relação ao mesmo mês do ano anterior .....              | 13 |
| IV. Desempenho do mês em relação ao mês anterior .....                            | 20 |
| V. Informações Adicionais.....  | 21 |

## **ANEXOS**

|   |    |
|---|----|
| . Tabela I (Arrecadação – Janeiro e Fevereiro/15 e Fevereiro/14 – A preços correntes) .....       | 30 |
| . Tabela I-A (Arrecadação – Janeiro e Fevereiro/15 e Fevereiro/14 – IPCA) .....                   | 31 |
| . Tabela II (Arrecadação – Janeiro a Fevereiro – 2015/2014 – A preços correntes).....             | 32 |
| . Tabela II-A (Arrecadação – Janeiro a Fevereiro – 2015/2014 – IPCA) .....                        | 33 |
| . Tabela III (Arrecadação – Janeiro/11 a Fevereiro/15 – A preços correntes) .....                 | 34 |
| . Tabela III-A (Arrecadação – Janeiro/11 a Fevereiro/15 – IPCA) .....                             | 35 |
| . Tabela IV (Arrecadação – 1995 a 2015 – A preços correntes).....                                 | 36 |
| . Tabela IV-A (Arrecadação – 1995 a 2015 – IPCA) .....  | 37 |
| . Tabela V (Arrecadação – Janeiro a Fevereiro – 1995 a 2015 – A preços correntes).....            | 38 |
| . Tabela V-A (Arrecadação – Janeiro a Fevereiro – 1995 a 2014 – IPCA) .....                       | 39 |
| . Tabela VI (Arrecadação das Receitas Administradas pela RFB – 1995 a 2013) .....                 | 40 |
| . Gráfico I (Arrecadação – Janeiro/11 a Fevereiro/15 – IPCA) .....                                | 41 |
| . Gráfico II (Arrecadação I. Renda, IPI e Contribuições – Janeiro/11 a Fevereiro/15 – IPCA) ..... | 42 |
| . Gráfico III (Variação % Real – Arrecadação e PIB – 1996 a 2013).....                            | 43 |

---

## ANÁLISE DA ARRECADAÇÃO DAS RECEITAS FEDERAIS FEVEREIRO DE 2015

### I. CONSIDERAÇÕES GERAIS

A arrecadação das receitas federais (administradas pela Secretaria da Receita Federal do Brasil – RFB e de outras receitas recolhidas por Darf ou GPS, porém administradas por outros órgãos), atingiu o valor de **R\$ 89.982 milhões**, no mês de fevereiro de 2015 e de **R\$ 215.263 milhões** no período de janeiro a fevereiro de 2015.

O quadro a seguir apresenta os valores mensais e acumulados da arrecadação do período de janeiro a fevereiro de 2015 e 2014 e as variações nominais e reais.

#### ARRECADAÇÃO DAS RECEITAS FEDERAIS PERÍODO: FEVEREIRO - 2015/2014

UNIDADE: R\$ MILHÕES

| RECEITAS                           | FEVEREIRO                         |               |                  |                | JANEIRO A FEVEREIRO               |                |                  |                |
|------------------------------------|-----------------------------------|---------------|------------------|----------------|-----------------------------------|----------------|------------------|----------------|
|                                    | ARRECADAÇÃO<br>(PREÇOS CORRENTES) |               | VARIÇÃO [A]/[B]% |                | ARRECADAÇÃO<br>(PREÇOS CORRENTES) |                | VARIÇÃO [C]/[D]% |                |
|                                    | 2015<br>[A]                       | 2014<br>[B]   | NOMINAL          | REAL<br>(IPCA) | 2015<br>[C]                       | 2014<br>[D]    | NOMINAL          | REAL<br>(IPCA) |
| ADMINISTRADAS<br>PELA RFB          | (*) 88.698                        | 81.090        | 9,38             | 1,56           | 209.120                           | 198.203        | 5,51             | (1,75)         |
| ADMINISTRADAS POR<br>OUTROS ÓRGÃOS | 1.284                             | 2.053         | (37,44)          | (41,92)        | 6.144                             | 8.607          | (28,62)          | (33,43)        |
| <b>TOTAL</b>                       | <b>89.982</b>                     | <b>83.143</b> | <b>8,23</b>      | <b>0,49</b>    | <b>215.263</b>                    | <b>206.810</b> | <b>4,09</b>      | <b>(3,07)</b>  |

(\*) Inclui receita extraordinária no valor de R\$ 4.640 milhões. Excluindo-se este valor, a variação real seria:

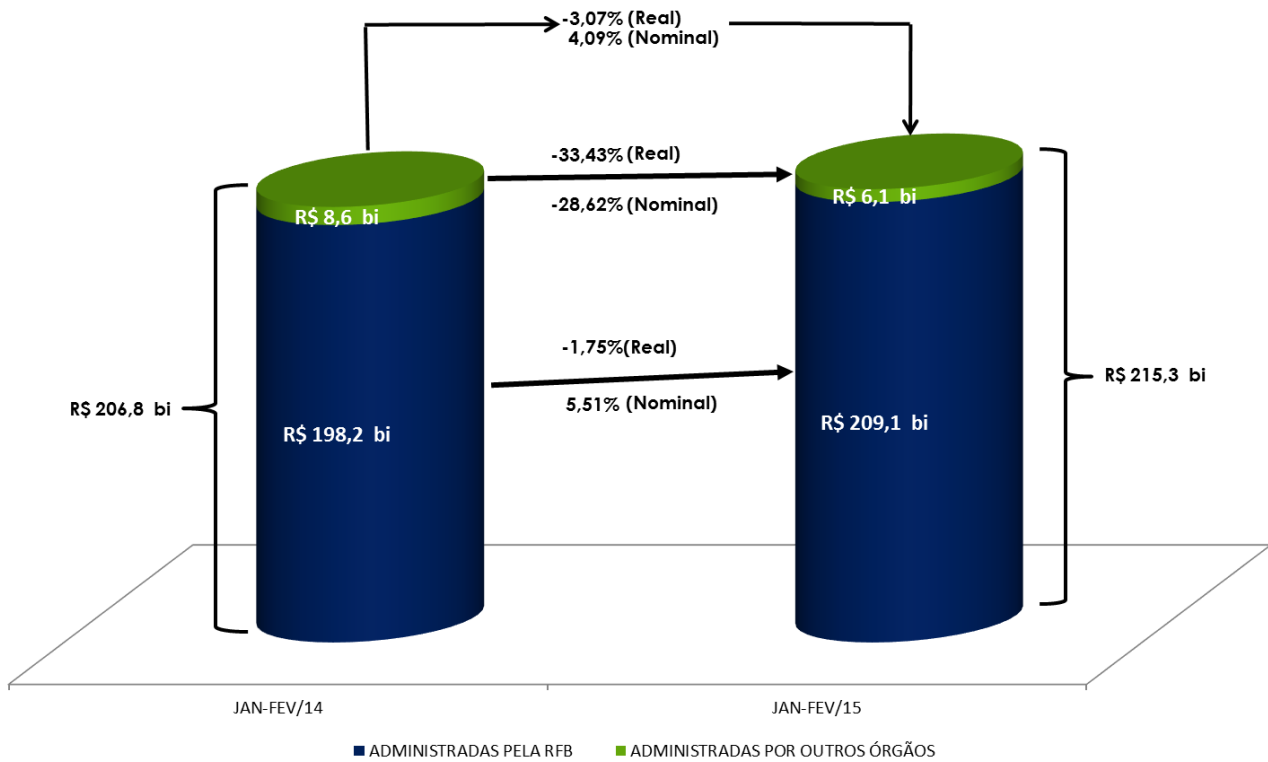
a) Receita Administrada

- Fevereiro = -3,75%
- Acumulado = -3,91%

b) Receita Total

- Fevereiro = -4,70%
- Acumulado = -5,14%

**ARRECADAÇÃO DAS RECEITAS FEDERAIS**  
**PERÍODO: JANEIRO A FEVEREIRO - 2015/2014**  
**(A PREÇOS CORRENTES)**



A análise detalhada do comportamento da arrecadação está contida nos itens II e III a seguir.

## II. RECEITAS ADMINISTRADAS PELA RFB - DESEMPENHO DA ARRECADAÇÃO ACUMULADA DE JANEIRO A FEVEREIRO DE 2015 EM RELAÇÃO AO MESMO PERÍODO DE 2014 (Tabelas II, II-A, e II-B).

O desempenho da arrecadação das receitas administradas pela RFB no período de janeiro a fevereiro de 2015, em relação a igual período de 2014, ocorreu, conforme demonstrado no quadro a seguir, encerrando o período com uma variação real acumulada, com atualização pelo IPCA, de **-1,75%**.

### DESEMPENHO DA ARRECADAÇÃO DAS RECEITAS ADMINISTRADAS PELA RFB PERÍODO: JANEIRO A FEVEREIRO - 2015/2014

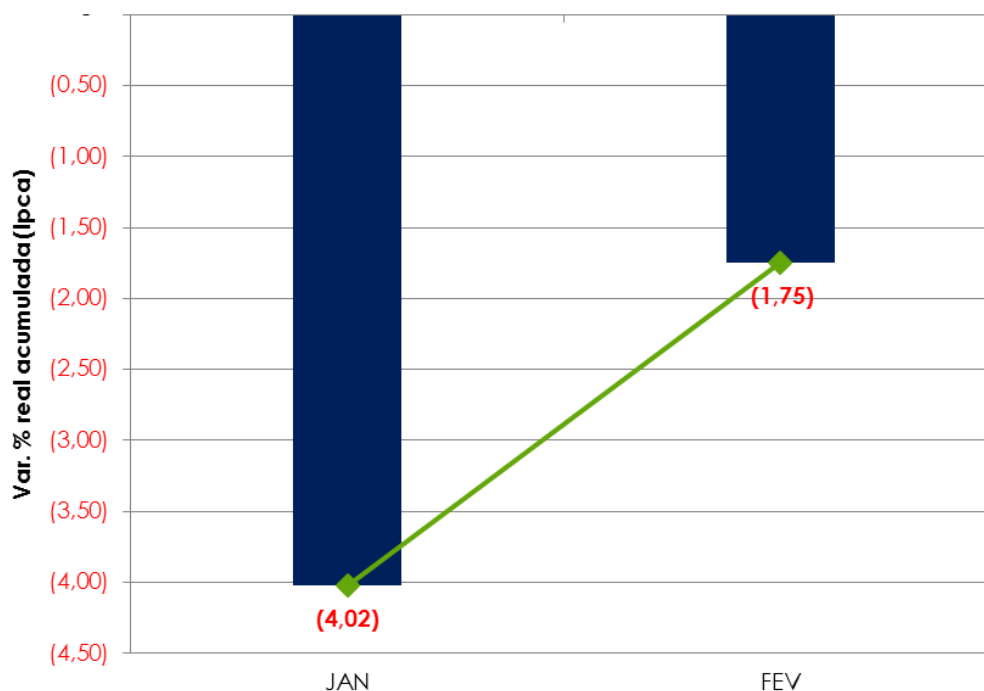
UNIDADE: R\$ MILHÕES

| MÊS          | ARRECADAÇÃO (PREÇOS CORRENTES) |                   | VARIÇÃO (%)        |                     |               |
|--------------|--------------------------------|-------------------|--------------------|---------------------|---------------|
|              | JAN-FEV/15<br>[A]              | JAN-FEV/14<br>[B] | NOMINAL<br>[A]/[B] | REAL (IPCA) [A]/[B] |               |
|              |                                |                   |                    | MÊS                 | ACUM.         |
| JAN          | 120.422                        | 117.112           | 2,83               | (4,02)              | (4,02)        |
| FEV          | (*) 88.698                     | 81.090            | 9,38               | 1,56                | (1,75)        |
| <b>TOTAL</b> | <b>209.120</b>                 | <b>198.203</b>    | <b>5,51</b>        | <b>-</b>            | <b>(1,75)</b> |

(\*) Receita extraordinária no valor de R\$ 4.640 milhões. Excluindo-se este valor, o resultado seria:

- Fevereiro = **-3,75%**
- Acumulado = **-3,91%**

### DESEMPENHO DA ARRECADAÇÃO DAS RECEITAS ADMINISTRADAS PELA RFB PERÍODO: JANEIRO A FEVEREIRO - 2015/2014



## II.1 Análise global

Esse resultado decorreu, principalmente, da conjugação dos seguintes fatores:

- arrecadação extraordinária, em fevereiro/15, no valor de R\$ 4,64 bilhões, decorrente da transferência de ativos entre empresas;
- redução na arrecadação dos tributos apurados com base na estimativa mensal (IRPJ/CSLL) ocorrida, principalmente, no mês de janeiro/15;
- desonerações tributárias;
- desempenho dos principais indicadores macroeconômicos que influenciam a arrecadação de tributos, conforme quadro a seguir.

**INDICADORES MACROECONÔMICOS**  
**VARIAÇÃO % EM RELAÇÃO AO ANO ANTERIOR**

| INDICADOR                              | FATO GERADOR DA ARRECAÇÃO      |  |
|--|--------------------------------|--|
|  | <u>JAN/15</u><br><u>JAN/14</u> | <u>DEZ/14-JAN/15</u><br><u>DEZ/13-JAN/14</u> |
| . PRODUÇÃO INDUSTRIAL (PIM/IBGE)       | -5,18%                         | -3,99%                                       |
| . VENDAS DE BENS E SERVIÇOS (PMC/IBGE) | -4,92%                         | -3,43%                                       |
| . MASSA SALARIAL                       | 6,74%                          | 7,63%  |
| . VALOR EM DÓLAR DAS IMPORTAÇÕES       | -26,43%                        | -24,68%                                      |

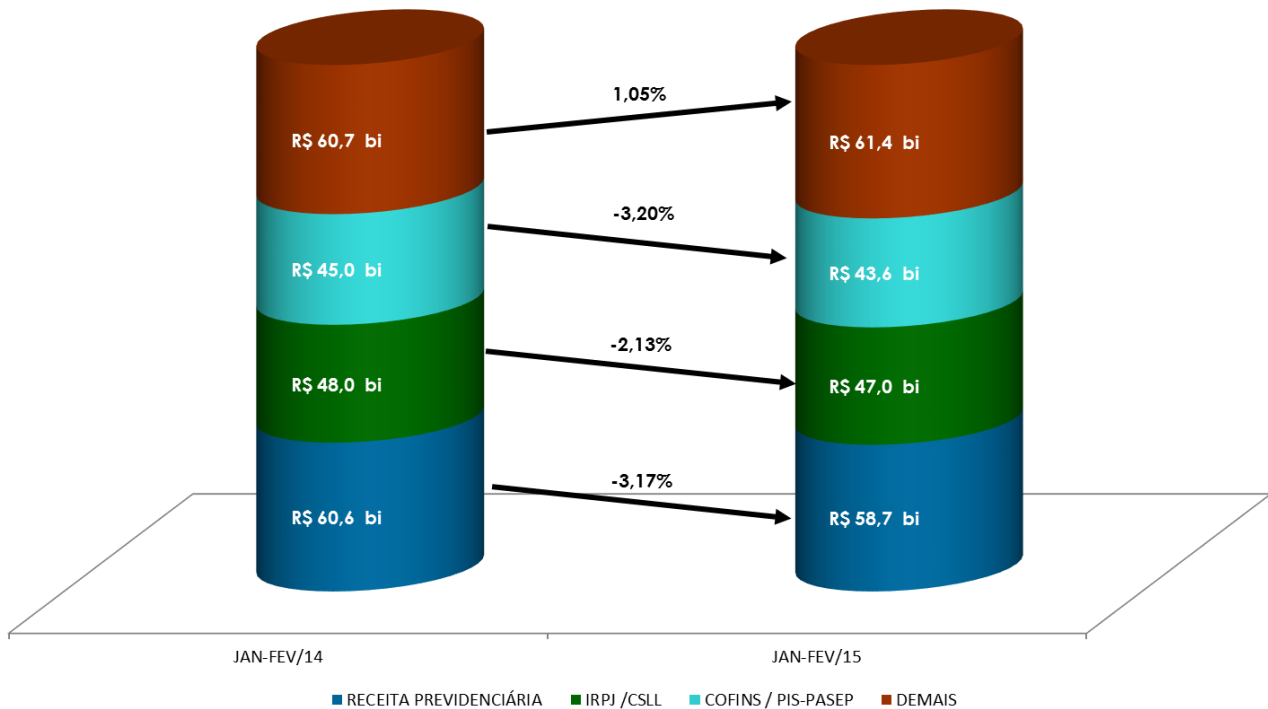
Os quadros e o gráfico, a seguir, destacam os principais tributos e setores que, individualmente, mais contribuíram para o resultado global.

**ARRECAÇÃO DAS RECEITAS ADMINISTRADAS PELA RFB**  
**PERÍODO: JANEIRO A FEVEREIRO - 2015/2014**  
**(A PREÇOS DE FEVEREIRO/2015 - IPCA)**

UNIDADE: R\$ MILHÕES

| RECEITAS                                   | JAN-FEV/15<br>[A] | JAN-FEV/14<br>[B] | DIFERENÇAS     |               | PART. %<br>NA<br>VARIÇÃO<br>TOTAL |
|--|-------------------|-------------------|----------------|---------------|-----------------------------------|
|  |                   |                   | [A]-[B]        | [A]/[B]%      |                                   |
| RECEITA PREVIDENCIÁRIA                     | 58.668            | 60.588            | (1.920)        | (3,17)        | 51,22                             |
| COFINS / PIS-PASEP                         | 43.603            | 45.045            | (1.442)        | (3,20)        | 38,47                             |
| IRPJ /CSLL                                 | 46.965            | 47.987            | (1.021)        | (2,13)        | 27,25                             |
| I. IMPORTAÇÃO / IPI-VINCULADO              | 8.976             | 9.924             | (948)          | (9,55)        | 25,28                             |
| IRPF                                       | 2.292             | 2.641             | (349)          | (13,20)       | 9,30                              |
| IPI (Exceto Vinculado)                     | 6.336             | 6.506             | (170)          | (2,62)        | 4,54                              |
| IRRF-OUTROS RENDIMENTOS                    | 1.732             | 1.824             | (92)           | (5,05)        | 2,46                              |
| IRRF-RENDIMENTOS DE CAPITAL                | 6.456             | 6.199             | 257            | 4,15          | (6,86)                            |
| IRRF-RENDIMENTOS DE RESIDENTES NO EXTERIOR | 3.857             | 3.571             | 286            | 8,00          | (7,62)                            |
| IOF  | 5.343             | 5.023             | 320            | 6,38          | (8,54)                            |
| IRRF-RENDIMENTOS DO TRABALHO               | 17.503            | 17.142            | 361            | 2,10          | (9,62)                            |
| DEMAIS RECEITAS ADMINISTRADAS              | 8.857             | 7.888             | 970            | 12,29         | (25,87)                           |
| <b>RECEITA ADMINISTRADA PELA RFB</b>       | <b>210.589</b>    | <b>214.337</b>    | <b>(3.749)</b> | <b>(1,75)</b> | <b>100,00</b>                     |

**ARRECAÇÃO DAS RECEITAS ADMINISTRADAS PELA RFB**  
**PERÍODO: JANEIRO A FEVEREIRO - 2015/2014**  
**(A PREÇOS DE FEVEREIRO/2015 - IPCA)**





**ARRECAÇÃO DA RECEITA ADMINISTRADA PELA RFB POR DIVISÃO ECONÔMICA (EXCETO RECEITAS PREVIDENCIÁRIAS)**  
**PERÍODO: JANEIRO A FEVEREIRO - 2015/2014**  
**(A PREÇOS DE FEVEREIRO/2015 - IPCA)**

UNIDADE: R\$ MILHÕES

| DIVISÃO ECONÔMICA (CNAE)                        | ARRECAÇÃO      |                | DIFERENÇAS     |                | PART. % NA VARIÇÃO TOTAL |
|---|----------------|----------------|----------------|----------------|--------------------------|
|   | JAN-FEV/15 [A] | JAN-FEV/14 [B] | [A]-[B]        | [A]/[B]%       |                          |
| . COMÉRCIO ATACADISTA                           | 11.861         | 12.866         | (1.005)        | (7,81)         | 54,97                    |
| . FABRICAÇÃO DE VEÍCULOS AUTOMOTORES            | 5.291          | 5.792          | (501)          | (8,65)         | 27,40                    |
| . COMBUSTÍVEIS                                  | 5.092          | 5.588          | (496)          | (8,88)         | 27,15                    |
| . COMÉRCIO E REPAR. DE VEÍC. AUTOM. E MOTOCICL. | 2.321          | 2.734          | (413)          | (15,11)        | 22,59                    |
| . OBRAS DE INFRA-ESTRUTURA                      | 1.445          | 1.822          | (377)          | (20,70)        | 20,63                    |
| . FABRICAÇÃO DE MÁQUINAS E EQUIPAMENTOS         | 1.995          | 2.345          | (350)          | (14,91)        | 19,12                    |
| . CONSTRUÇÃO DE EDIFÍCIOS                       | 2.820          | 3.157          | (337)          | (10,67)        | 18,43                    |
| . TRANSPORTE TERRESTRE                          | 2.528          | 2.792          | (263)          | (9,44)         | 14,41                    |
| . METALURGIA                                    | 2.058          | 2.316          | (258)          | (11,14)        | 14,11                    |
| . EXTRAÇÃO DE MINERAIS METÁLICOS                | 1.136          | 1.375          | (239)          | (17,35)        | 13,04                    |
| <b>SUBTOTAL [A]</b>                             | <b>36.547</b>  | <b>40.787</b>  | <b>(4.239)</b> | <b>(10,39)</b> | <b>231,84</b>            |
| <b>DEMAIS [B]</b>                               | <b>115.374</b> | <b>112.963</b> | <b>2.411</b>   | <b>2,13</b>    | <b>(131,84)</b>          |
| <b>TOTAL [C]=[A]+[B]</b>                        | <b>151.921</b> | <b>153.750</b> | <b>(1.829)</b> | <b>(1,19)</b>  | <b>100,00</b>            |

## II.2 Análise por tributo

A seguir, estão discriminados os fatores que concorreram para o desempenho dos diversos tributos. As informações que aparecem logo após a denominação do tributo, entre parêntesis, representam o valor da arrecadação, no período de janeiro a fevereiro de 2014, e a variação pelo IPCA, em relação ao mesmo período do ano anterior.

- **I. Importação (R\$ 6.338 milhões/-11,91%) e IPI-Vinculado (R\$ 2.638 milhões/-3,33%):** resultado decorrente, principalmente, da conjugação dos seguintes fatores: a) redução de 24,68% no valor em dólar das importações; b) elevação de 14,08% na taxa média de câmbio, de 11,77% na alíquota média efetiva do I. Importação e de 21,96% na alíquota média efetiva do IPI-Vinculado;
- **IPI-Fumo (R\$ 1.704 milhões/+17,63%):** esse resultado decorreu, principalmente, da conjugação dos seguintes fatores: a) aumento do volume de saída de cigarros dos estabelecimentos produtores em relação ao mesmo período do ano anterior, especialmente nos meses de janeiro/14 e 15; b) reajuste na tabela de incidência do imposto a partir de janeiro/2015, conforme Decreto 7.593/11;

- **IPI-Bebidas (R\$ 563 milhões/-15,34%):** decréscimo na arrecadação resultante de compensações efetuadas por empresas do setor, em relação ao mesmo período do ano anterior;
- **IPI-Automóveis (R\$ 660 milhões/-5,36%):** resultado decorrente da recomposição gradual da alíquota do IPI incidente na aquisição de automóveis e do acréscimo de 1,84% no volume de vendas ao mercado interno (dezembro de 2014 a janeiro/2015/dezembro de 2013 a janeiro/2014 - Carta da Anfavea);
- **IPI-Outros (R\$ 3.387 milhões/-3,79%):** resultado influenciado, basicamente, pela conjugação dos seguintes fatores: a) recomposição da alíquota do IPI incidente sobre o setor de móveis e linha branca; b) decréscimo de 3,99% na produção industrial de dezembro de 2014 a janeiro de 2015 em relação a dezembro de 2013 a janeiro de 2014 (Pesquisa Industrial Mensal - Produção Física/ IBGE). A seguir, quadro demonstrativo da arrecadação desse tributo, destacando os principais setores;

**ARRECAÇÃO DO IPI-OUTROS POR DIVISÃO ECONÔMICA**  
**PERÍODO: JANEIRO A FEVEREIRO - 2015/2014**  
**(A PREÇOS DE FEVEREIRO/2015 - IPCA)**

UNIDADE: R\$ MILHÕES

| DIVISÃO ECONÔMICA (CNAE)                        | ARRECAÇÃO      |                | DIFERENÇAS   |                | PART. % NA VARIÇÃO TOTAL |
|---|----------------|----------------|--------------|----------------|--------------------------|
|   | JAN-FEV/15 [A] | JAN-FEV/14 [B] | [A]-[B]      | [A]/[B]%       |                          |
| . METALURGIA                                    | 209            | 304            | (96)         | (31,43)        | 71,67                    |
| . FABRICAÇÃO DE PRODUTOS ALIMENTÍCIOS           | 46             | 67             | (21)         | (30,93)        | 15,43                    |
| . FABR. DE PROD. DE BORRACHA E DE MAT. PLÁSTICO | 347            | 366            | (19)         | (5,15)         | 14,12                    |
| <b>SUBTOTAL [A]</b>                             | <b>602</b>     | <b>737</b>     | <b>(135)</b> | <b>(18,32)</b> | <b>101,22</b>            |
| <b>DEMAIS [B]</b>                               | <b>2.785</b>   | <b>2.783</b>   | <b>2</b>     | <b>0,06</b>    | <b>(1,22)</b>            |
| <b>TOTAL [C]=[A]+[B]</b>                        | <b>3.387</b>   | <b>3.520</b>   | <b>(133)</b> | <b>(3,79)</b>  | <b>100,00</b>            |

- **IRPF (R\$ 2.292 milhões/-13,20%):** resultado decorrente, especialmente, do decréscimo na arrecadação de Ganhos de Capital na Alienação de Bens (-17,60%);

**ARRECAÇÃO DO IRPF**  
**PERÍODO: JANEIRO A FEVEREIRO - 2015/2014**  
**(A PREÇOS DE FEVEREIRO/2015 - IPCA)**

UNIDADE: R\$ MILHÕES

| DISCRIMINAÇÃO                       | ARRECAÇÃO         |                   | DIFERENÇAS   |                |
|-------------------------------------|-------------------|-------------------|--------------|----------------|
|                                     | JAN-FEV/15<br>[A] | JAN-FEV/14<br>[B] | [A]-[B]      | [A]/[B]%       |
| QUOTAS-DECLARAÇÃO                   | 214               | 246               | (32)         | (12,99)        |
| GANHOS DE CAPITAL NA ALIEN. DE BENS | 943               | 1.145             | (202)        | (17,60)        |
| CARNÊ-LEÃO                          | 653               | 688               | (35)         | (5,02)         |
| ACRÉSCIMOS LEGAIS                   | 230               | 284               | (54)         | (18,95)        |
| OUTROS                              | 252               | 279               | (27)         | (9,63)         |
| <b>TOTAL</b>                        | <b>2.292</b>      | <b>2.641</b>      | <b>(349)</b> | <b>(13,20)</b> |

- **IRPJ (R\$ 30.536 milhões/-2,90%) e CSLL (R\$ 16.430 milhões/-0,65%):** resultado decorrente da redução na arrecadação relativa ao ajuste anual e estimativa mensal, conjugado com a arrecadação extraordinária de cerca de R\$ 3,5 bilhões decorrente de transferência de ativos entre empresas. Os quadros, a seguir, apresentam o desempenho da arrecadação dos principais itens do IRPJ e da CSLL, bem assim, dos setores que mais contribuíram para o resultado;

**ARRECAÇÃO DO IRPJ/CSLL**  
**PERÍODO: JANEIRO A FEVEREIRO - 2015/2014**  
**(A PREÇOS DE FEVEREIRO/2015 - IPCA)**

UNIDADE: R\$ MILHÕES

| DISCRIMINAÇÃO                             | ARRECAÇÃO         |                   | DIFERENÇAS     |               |
|---|-------------------|-------------------|----------------|---------------|
|   | JAN-FEV/15<br>[A] | JAN-FEV/14<br>[B] | [A]-[B]        | [A]/[B]%      |
| ESTIMATIVA MENSAL                         | 22.566            | 20.645            | 1.922          | 9,31          |
| FINANCEIRA                                | 6.594             | 6.899             | (305)          | (4,43)        |
| DEMAIS                                    | 15.973            | 13.746            | 2.227          | 16,20         |
| DECLARAÇÃO DE AJUSTE                      | 5.074             | 6.495             | (1.421)        | (21,87)       |
| FINANCEIRA                                | 2.969             | 4.223             | (1.253)        | (29,68)       |
| DEMAIS                                    | 2.105             | 2.272             | (167)          | (7,36)        |
| BALANÇO TRIMESTRAL                        | 2.818             | 3.142             | (325)          | (10,33)       |
| LUCRO PRESUMIDO                           | 11.354            | 11.502            | (148)          | (1,29)        |
| LANÇ. OFÍCIO/DEP. JUD./ADM. E ACR. LEGAIS | 537               | 992               | (455)          | (45,85)       |
| OUTROS                                    | 4.616             | 5.211             | (595)          | (11,41)       |
| <b>TOTAL</b>                              | <b>46.965</b>     | <b>47.987</b>     | <b>(1.021)</b> | <b>(2,13)</b> |

**ARRECADAÇÃO DO IRPJ/CSLL POR DIVISÃO ECONÔMICA**  
**PERÍODO: JANEIRO A FEVEREIRO - 2015/2014**  
**(A PREÇOS DE FEVEREIRO/2015 - IPCA)**

UNIDADE: R\$ MILHÕES

| DIVISÃO ECONÔMICA (CNAE)                          | ARRECADAÇÃO    |                | DIFERENÇAS     |                | PART. % NA VARIÇÃO TOTAL |
|---|----------------|----------------|----------------|----------------|--------------------------|
|   | JAN-FEV/15 [A] | JAN-FEV/14 [B] | [A]-[B]        | [A]/[B]%       |                          |
| . ELETRICIDADE                                    | 2.127          | 2.791          | (664)          | (23,80)        | 65,05                    |
| . COMÉRCIO ATACADISTA                             | 2.833          | 3.433          | (600)          | (17,48)        | 58,73                    |
| . TRANSPORTE TERRESTRE                            | 682            | 877            | (195)          | (22,26)        | 19,11                    |
| . TELECOMUNICAÇÕES                                | 317            | 490            | (173)          | (35,23)        | 16,91                    |
| . CONSTRUÇÃO DE EDIFÍCIOS                         | 1.133          | 1.298          | (165)          | (12,70)        | 16,14                    |
| . OBRAS DE INFRA-ESTRUTURA                        | 462            | 599            | (137)          | (22,88)        | 13,41                    |
| . FABRICAÇÃO DE MÁQUINAS E EQUIPAMENTOS           | 385            | 484            | (99)           | (20,50)        | 9,71                     |
| . FABRICAÇÃO DE PRODUTOS QUÍMICOS                 | 611            | 707            | (96)           | (13,62)        | 9,43                     |
| . COMÉRCIO E REPAR. DE VEÍC. AUTOMOT. E MOTOCICL. | 474            | 567            | (92)           | (16,31)        | 9,05                     |
| . SEGUROS E PREVIDÊNCIA COMPLEMENTAR              | 2.922          | 3.005          | (83)           | (2,75)         | 8,10                     |
| <b>SUBTOTAL [A]</b>                               | <b>11.945</b>  | <b>14.250</b>  | <b>(2.305)</b> | <b>(16,17)</b> | <b>225,63</b>            |
| <b>DEMAIS [B]</b>                                 | <b>35.020</b>  | <b>33.737</b>  | <b>1.283</b>   | <b>3,80</b>    | <b>(125,63)</b>          |
| <b>TOTAL [C]=[A]+[B]</b>                          | <b>46.965</b>  | <b>47.987</b>  | <b>(1.021)</b> | <b>(2,13)</b>  | <b>100,00</b>            |

- **IRRF-Rendimentos do Trabalho (R\$ 17.503 milhões/+ 2,10%):** resultado decorrente da variação nominal de +7,63% (IPCA +0,81%) da massa salarial habitual, nos meses de dezembro/14 e janeiro/15, em relação a igual período do ano anterior;
- **IRRF-Rendimentos de Capital (R\$ 6.456 milhões/+4,15%):** o resultado reflete os acréscimos nominais de 47,65% na arrecadação do imposto de renda incidente sobre fundos de renda fixa e de 10,75% na arrecadação sobre aplicação financeira de renda fixa PJ e PF;
- **IRRF-Rendimentos de Residentes no Exterior (R\$ 3.857 milhões/+8,00%):** maiores acréscimos nominais observados nos itens juro sobre capital próprio (+26,68%) e juros e comissões em geral (+34,95%);
- **IOF (R\$ 5.343 milhões/+6,38%):** resultado explicado pelos seguintes itens: a)acréscimo na alíquota do IOF sobre operações de crédito das pessoas físicas, conforme Decreto 8.392/15; b)acréscimo na arrecadação do IOF relativo à aquisição de títulos ou valores mobiliários; c) acréscimo na arrecadação das operações de câmbio-saída de moeda, em decorrência do aumento da alíquota

do IOF-câmbio, para saques no exterior com cartão de crédito ou de débito, para aquisição de moeda estrangeira em cheques de viagens e para carregamento de cartão internacional pré-pago, destinados a atender gastos pessoais em viagens internacionais, de 0,38 para 6,38%;

**ARRECADAÇÃO DO IOF**  
**PERÍODO: JANEIRO A FEVEREIRO - 2015/2014**  
**(A PREÇOS DE FEVEREIRO/2015 - IPCA)**

UNIDADE: R\$ MILHÕES

| DISCRIMINAÇÃO                          | ARRECADAÇÃO       |                   | DIFERENÇAS |             |
|--|-------------------|-------------------|------------|-------------|
|  | JAN-FEV/15<br>[A] | JAN-FEV/14<br>[B] | [A]-[B]    | [A]/[B]%    |
| OPERAÇÕES DE CRÉDITO - PESSOA JURÍDICA | 1.567             | 1.692             | (125)      | (7,40)      |
| OPERAÇÕES DE CRÉDITO - PESSOA FÍSICA   | 1.941             | 1.628             | 313        | 19,22       |
| OPERAÇÕES DE CÂMBIO - SAÍDA DE MOEDA   | 638               | 565               | 74         | 13,08       |
| OPER. DE CÂMBIO - ENTRADA DE MOEDA     | 136               | 146               | (10)       | (6,55)      |
| <b>SUBTOTAL [A]</b>                    | <b>4.282</b>      | <b>4.030</b>      | <b>252</b> | <b>6,25</b> |
| TÍTULOS OU VALORES MOBILIÁRIOS         | 219               | 175               | 44         | 24,99       |
| DEMAIS                                 | 842               | 818               | 25         | 3,00        |
| <b>SUBTOTAL [B]</b>                    | <b>1.061</b>      | <b>993</b>        | <b>68</b>  | <b>6,87</b> |
| <b>TOTAL</b>                           | <b>5.343</b>      | <b>5.023</b>      | <b>320</b> | <b>6,38</b> |

- **COFINS (R\$ 34.241 milhões/-2,89%) e PIS/PASEP (R\$ 9.362 milhões/-4,31%):** esse resultado decorreu, fundamentalmente, da combinação dos seguintes fatores: a) decréscimo real de 3,43% no volume de vendas de dezembro de 2014 a janeiro de 2015 em relação a dezembro de 2013 a janeiro de 2014 (PMC-IBGE); b) redução do volume de importações e c) arrecadação extraordinária no valor de cerca de R\$ 1,1 bilhão em decorrência de transferência de ativos entre empresas. O quadro a seguir apresenta a arrecadação dos principais itens e dos principais setores econômicos;

**ARRECAÇÃO DA COFINS/PIS-PASEP**  
**PERÍODO: JANEIRO A FEVEREIRO - 2015/2014**  
**(A PREÇOS DE FEVEREIRO/2015 - IPCA)**

UNIDADE: R\$ MILHÕES

| DISCRIMINAÇÃO                   | ARRECAÇÃO         |                   | DIFERENÇAS     |               |
|---------------------------------|-------------------|-------------------|----------------|---------------|
|                                 | JAN-FEV/15<br>[A] | JAN-FEV/14<br>[B] | [A]-[B]        | [A]/[B]%      |
| IMPORTAÇÃO                      | 6.488             | 7.563             | (1.075)        | (14,22)       |
| DEP. JUD./ADM. / ACRÉSC. LEGAIS | 1.072             | 1.484             | (413)          | (27,82)       |
| OUTROS                          | 36.044            | 35.998            | 46             | 0,13          |
| <b>TOTAL</b>                    | <b>43.603</b>     | <b>45.045</b>     | <b>(1.442)</b> | <b>(3,20)</b> |

**ARRECAÇÃO DA COFINS/PIS-PASEP POR DIVISÃO ECONÔMICA**  
**PERÍODO: JANEIRO A FEVEREIRO - 2015/2014**  
**(A PREÇOS DE FEVEREIRO/2015 - IPCA)**

UNIDADE: R\$ MILHÕES

| DIVISÃO ECONÔMICA (CNAE)                          | ARRECAÇÃO         |                   | DIFERENÇAS     |                | PART. % NA<br>VARIÇÃO<br>TOTAL |
|---|-------------------|-------------------|----------------|----------------|--------------------------------|
|   | JAN-FEV/15<br>[A] | JAN-FEV/14<br>[B] | [A]-[B]        | [A]/[B]%       |                                |
| . COMÉRCIO ATACADISTA                             | 3.416             | 3.717             | (302)          | (8,11)         | 20,92                          |
| . COMÉRCIO VAREJISTA                              | 2.658             | 2.872             | (215)          | (7,48)         | 14,90                          |
| . COMBUSTÍVEIS                                    | 3.027             | 3.212             | (185)          | (5,76)         | 12,84                          |
| . FABRICAÇÃO DE VEÍCULOS AUTOMOTORES              | 2.055             | 2.222             | (167)          | (7,51)         | 11,58                          |
| . CONSTRUÇÃO DE EDIFÍCIOS                         | 758               | 925               | (166)          | (17,99)        | 11,53                          |
| . OBRAS DE INFRA-ESTRUTURA                        | 446               | 602               | (156)          | (25,95)        | 10,84                          |
| . FABRICAÇÃO DE MÁQUINAS E EQUIPAMENTOS           | 641               | 793               | (151)          | (19,09)        | 10,50                          |
| . METALURGIA                                      | 427               | 578               | (151)          | (26,05)        | 10,44                          |
| . COMÉRCIO E REPAR. DE VEÍC. AUTOM. E MOTOCICL.   | 521               | 648               | (127)          | (19,60)        | 8,81                           |
| . FABRIC. DE PROD. DE METAL, EXCETO MÁQ. E EQUIP. | 343               | 432               | (89)           | (20,66)        | 6,19                           |
| <b>SUBTOTAL [A]</b>                               | <b>14.292</b>     | <b>16.002</b>     | <b>(1.709)</b> | <b>(10,68)</b> | <b>118,55</b>                  |
| <b>DEMAIS [B]</b>                                 | <b>29.311</b>     | <b>29.043</b>     | <b>267</b>     | <b>0,92</b>    | <b>(18,55)</b>                 |
| <b>TOTAL [C]=[A]+[B]</b>                          | <b>43.603</b>     | <b>45.045</b>     | <b>(1.442)</b> | <b>(3,20)</b>  | <b>100,00</b>                  |

- **Outras receitas administradas pela RFB (R\$ 4.212 milhões/+30,46%):** resultado influenciado pela conjugação dos seguintes fatores: a) parcelamento instituído pela Lei 12.996/14; b) redução na arrecadação de parcelamentos especiais em consequência das quitações antecipadas, em conformidade com a Lei 13.043/14;
- **Receita Previdenciária (R\$ 58.668 milhões/-3,17%):** a Receita Própria apresentou variação real, pelo IPCA, de -3,73% e as Demais cresceram +0,42%.

**ARRECAÇÃO DA RECEITA PREVIDENCIÁRIA**  
**PERÍODO: JANEIRO A FEVEREIRO - 2015/2014**  
**(A PREÇOS DE FEVEREIRO/2015 - IPCA)**

UNIDADE: R\$ MILHÕES

| RECEITA PREVIDENCIÁRIA | ARRECAÇÃO         |                   | DIFERENÇAS     |               |
|------------------------|-------------------|-------------------|----------------|---------------|
|                        | JAN-FEV/15<br>[A] | JAN-FEV/14<br>[B] | [A]-[B]        | [A]/[B]%      |
| PRÓPRIA                | 50.439            | 52.394            | (1.955)        | (3,73)        |
| DEMAIS                 | 8.229             | 8.194             | 35             | 0,42          |
| <b>TOTAL</b>           | <b>58.668</b>     | <b>60.588</b>     | <b>(1.920)</b> | <b>(3,17)</b> |

O resultado decorreu, principalmente, em razão das desonerações sobre a folha de pagamentos, em especial, daquelas instituídas pelas Leis 12.715/12, 12.794/13 e 12.844/13.

A massa salarial habitual, do período de dezembro de 2014 a janeiro de 2015, apurada pela PME/IBGE nas seis principais regiões metropolitanas brasileiras, apresentou crescimento nominal de +7,63% em relação a igual período do ano anterior (IPCA +0,81%).

O Cadastro Geral de Empregados e Desempregados (CAGED/MTE) apresentou para o mês de janeiro de 2015 um saldo negativo de 81.774 empregos. A contribuição dos principais setores para esse resultado foi a seguinte: comércio (-97,8 mil postos) e construção civil (-9,7 mil postos). A indústria de transformação obteve um resultado positivo de 27,4 mil postos. Nos últimos doze meses foram gerados 245.996 postos de trabalho.

### **III. RECEITAS ADMINISTRADAS PELA RFB - DESEMPENHO DA ARRECADAÇÃO DE FEVEREIRO DE 2015 EM RELAÇÃO A FEVEREIRO DE 2014 (Tabelas I, I-A, e II-B).**

#### **III.1 Análise global**

A arrecadação das Receitas Administradas pela RFB apresentou, no mês de fevereiro de 2015, variação real (IPCA) de **+1,56%** em relação ao mesmo mês do ano anterior.

O principal fator que contribuiu para esse resultado foi a arrecadação extraordinária, no valor de cerca de R\$ 4,5 bilhões em decorrência da transferência de ativos entre empresas.

#### **III.2 Análise por tributo**

A seguir, estão discriminados os fatores que concorreram para o desempenho dos diversos tributos. A informação inserida logo após a denominação do tributo, entre parêntesis, representa o valor da arrecadação no mês de fevereiro de 2015 e a variação real (IPCA), em relação ao mesmo mês do ano anterior.

- **I. Importação (R\$ 2.965 milhões/-10,75%) e IPI-Vinculado (R\$ 1.229 milhões/-3,44%):** resultado decorrente, principalmente, da conjugação dos seguintes fatores: redução de 26,43% no valor em dólar (volume) das importações; elevação de 18,16% na taxa média de câmbio, de 13,23% na alíquota média efetiva do I. Importação e de 21,36% na alíquota média efetiva do IPI-Vinculado;
- **IPI-Fumo (R\$ 152 milhões/+3,80%):** houve acréscimo na arrecadação, em decorrência do aumento do volume de saída de cigarros dos estabelecimentos produtores em relação ao mesmo mês do ano anterior;
- **IPI-Bebidas (R\$ 274 milhões/-11,66%):** decréscimo na arrecadação de compensações efetuadas por empresas do setor, em relação ao mesmo mês do ano anterior;
- **IPI-Automóveis (R\$ 306 milhões/-4,96%):** resultado decorrente da recomposição gradual da alíquota do IPI incidente na aquisição de automóveis e da redução de 15,46% no volume de vendas ao mercado interno (janeiro-2015/janeiro-2014) - Carta da Anfavea);



- **IPI-Outros (R\$ 1.526 milhões/-12,98%):** resultado influenciado, basicamente, pela conjugação dos seguintes fatores: a) recomposição da alíquota do IPI incidente sobre o setor de móveis e linha branca; b) decréscimo de 5,18% na produção industrial de janeiro de 2015 em relação a janeiro de 2014 (Pesquisa Industrial Mensal - Produção Física/ IBGE). A seguir, quadro demonstrativo da arrecadação desse tributo, destacando os principais setores;

**ARRECAÇÃO DO IPI-OUTROS POR DIVISÃO ECONÔMICA**  
**PERÍODO: FEVEREIRO - 2015/2014**  
**(A PREÇOS DE FEVEREIRO/2015 - IPCA)**

UNIDADE: R\$ MILHÕES

| DIVISÃO ECONÔMICA (CNAE)          | ARRECAÇÃO    |              | DIFERENÇAS   |                | PART. % NA VARIÇÃO TOTAL |
|-----------------------------------|--------------|--------------|--------------|----------------|--------------------------|
|                                   | FEV/15 [A]   | FEV/14 [B]   | [A]-[B]      | [A]/[B]%       |                          |
| . METALURGIA                      | 91           | 173          | (82)         | (47,26)        | 35,90                    |
| . COMÉRCIO ATACADISTA             | 207          | 239          | (32)         | (13,53)        | 14,23                    |
| . FABRICAÇÃO DE PRODUTOS QUÍMICOS | 172          | 192          | (20)         | (10,31)        | 8,67                     |
| <b>SUBTOTAL [A]</b>               | <b>470</b>   | <b>604</b>   | <b>(134)</b> | <b>(22,17)</b> | <b>58,80</b>             |
| <b>DEMAIS [B]</b>                 | <b>1.056</b> | <b>1.150</b> | <b>(94)</b>  | <b>(8,16)</b>  | <b>41,20</b>             |
| <b>TOTAL [C]=[A]+[B]</b>          | <b>1.526</b> | <b>1.754</b> | <b>(228)</b> | <b>(12,98)</b> | <b>100,00</b>            |

- **IRPF (R\$ 1.001 bilhões/-16,17%):** resultado decorrente, principalmente, do decréscimo na arrecadação de Ganhos de Capital na Alienação de Bens (-18,13%), conforme observado no quadro a seguir;

**ARRECAÇÃO DO IRPF**  
**PERÍODO: FEVEREIRO - 2015/2014**  
**(A PREÇOS DE FEVEREIRO/2015 - IPCA)**

UNIDADE: R\$ MILHÕES

| DISCRIMINAÇÃO                       | ARRECAÇÃO    |              | DIFERENÇAS   |                |
|-------------------------------------|--------------|--------------|--------------|----------------|
|                                     | FEV/15 [A]   | FEV/14 [B]   | [A]-[B]      | [A]/[B]%       |
| QUOTAS-DECLARAÇÃO                   | 71           | 89           | (19)         | (21,04)        |
| GANHOS DE CAPITAL NA ALIEN. DE BENS | 409          | 499          | (91)         | (18,13)        |
| CARNÊ-LEÃO                          | 304          | 330          | (26)         | (7,76)         |
| ACRÉSCIMOS LEGAIS                   | 100          | 137          | (38)         | (27,44)        |
| OUTROS                              | 118          | 138          | (20)         | (14,74)        |
| <b>TOTAL</b>                        | <b>1.001</b> | <b>1.194</b> | <b>(193)</b> | <b>(16,17)</b> |

- **IRPJ (R\$ 9.707 milhões/+33,01%) e CSLL (R\$ 4.912 milhões/+26,26%):** O resultado da arrecadação de fevereiro foi influenciado, principalmente, por pagamentos extraordinários do IRPJ e CSLL, da ordem de R\$ 3,5 bilhões, decorrentes da transferência de ativos entre empresas.

Os quadros, a seguir, apresentam o desempenho da arrecadação dos principais itens do IRPJ e da CSLL, bem assim, dos setores que mais contribuíram para o resultado;

**ARRECAÇÃO DO IRPJ/CSLL**  
**PERÍODO: FEVEREIRO - 2015/2014**  
**(A PREÇOS DE FEVEREIRO/2015 - IPCA)**

UNIDADE: R\$ MILHÕES

| DISCRIMINAÇÃO        | ARRECAÇÃO     |               | DIFERENÇAS   |              |
|----------------------|---------------|---------------|--------------|--------------|
|                      | FEV/15<br>[A] | FEV/14<br>[B] | [A]-[B]      | [A]/[B]%     |
| ESTIMATIVA MENSAL    | 10.018        | 6.071         | 3.947        | 65,01        |
| FINANCEIRA           | 1.856         | 1.490         | 365          | 24,52        |
| DEMAIS               | 8.162         | 4.581         | 3.581        | 78,18        |
| DECLARAÇÃO DE AJUSTE | 140           | 244           | (104)        | (42,51)      |
| BALANÇO TRIMESTRAL   | 464           | 503           | (39)         | (7,76)       |
| LUCRO PRESUMIDO      | 1.776         | 1.867         | (91)         | (4,86)       |
| OUTROS               | 2.220         | 2.503         | (282)        | (11,29)      |
| <b>TOTAL</b>         | <b>14.619</b> | <b>11.188</b> | <b>3.431</b> | <b>30,66</b> |

**ARRECAÇÃO DO IRPJ/CSLL POR DIVISÃO ECONÔMICA**  
**PERÍODO: FEVEREIRO - 2015/2014**  
**(A PREÇOS DE FEVEREIRO/2015 - IPCA)**

UNIDADE: R\$ MILHÕES

| DIVISÃO ECONÔMICA (CNAE)                           | ARRECAÇÃO     |               | DIFERENÇAS   |                | PART. % NA<br>VARIÇÃO<br>TOTAL |
|--|---------------|---------------|--------------|----------------|--------------------------------|
|  | FEV/15<br>[A] | FEV/14<br>[B] | [A]-[B]      | [A]/[B]%       |                                |
| . ENTIDADES FINANCEIRAS                            | 5.080         | 1.225         | 3.855        | 314,64         | 112,38                         |
| . SEGUROS E PREVIDÊNCIA COMPLEMENTAR               | 683           | 482           | 202          | 41,90          | 5,88                           |
| . SERV. DE ESCRIT., APOIO ADMINIST. E OUTROS SERV. | 414           | 338           | 76           | 22,52          | 2,22                           |
| . ELETRICIDADE                                     | 615           | 540           | 75           | 13,82          | 2,18                           |
| . ATIVIDADES IMOBILIÁRIAS                          | 170           | 131           | 40           | 30,35          | 1,16                           |
| . ATIV. DE SEDES DE EMPRESAS, CONSULT. EM GESTÃO   | 135           | 107           | 28           | 26,17          | 0,82                           |
| . FABRICAÇÃO DE CELULOSE, PAPEL E PROD. DE PAPEL   | 78            | 51            | 28           | 54,32          | 0,80                           |
| . EXTRAÇÃO DE MINERAIS METÁLICOS                   | 99            | 75            | 24           | 32,72          | 0,71                           |
| . FABRIC. DE EQUIP. DE INFORMÁTICA E ELETRÔNICOS   | 92            | 76            | 17           | 22,01          | 0,48                           |
| . ATIVID. DOS SERV. DE TECNOLOGIA DA INFORMAÇÃO    | 122           | 107           | 15           | 14,25          | 0,44                           |
| <b>SUBTOTAL [A]</b>                                | <b>7.490</b>  | <b>3.131</b>  | <b>4.359</b> | <b>139,24</b>  | <b>127,07</b>                  |
| <b>DEMAIS [B]</b>                                  | <b>7.129</b>  | <b>8.058</b>  | <b>(929)</b> | <b>(11,53)</b> | <b>(27,07)</b>                 |
| <b>TOTAL [C]=[A]+[B]</b>                           | <b>14.619</b> | <b>11.188</b> | <b>3.431</b> | <b>30,66</b>   | <b>100,00</b>                  |

- **IRRF-Rendimentos do Trabalho (R\$ 6.811 milhões/+0,86%):** o resultado reflete, principalmente, a variação nominal de +6,74% (IPCA -0,37%) da massa salarial habitual no mês de janeiro de 2015 em relação ao mesmo mês de 2014;
- **IRRF-Rendimentos de Capital (R\$ 2.508 milhões/+0,20%):** o resultado reflete, principalmente, os acréscimos nominais de 7,81% na arrecadação do imposto de renda incidente sobre aplicação financeira de renda fixa PJ e PF; de 35,64% na arrecadação sobre as operações de SWAP e de 12,8% na arrecadação do imposto de renda incidente sobre fundos de renda fixa conjugados a um decréscimo nominal de 36,84% na arrecadação do itm juros sobre capital próprio.
- **IRRF-Rendimentos de Residentes no Exterior (R\$ 1.207 milhões/-0,07%):** resultado influenciado, principalmente, pelos decréscimos nominais de 19,66% no item royalties e assistência técnica e pelos acréscimos nominais de 50,88% no item juros e comissões em geral;
- **IOF (R\$ 2.852 milhões/+7,01%):** resultado explicado pelos seguintes itens: a) acréscimo na alíquota do IOF sobre operações de crédito das pessoas físicas, conforme Decreto 8.392/15; b) acréscimo na arrecadação do IOF relativo à aquisição de títulos ou valores mobiliários; c) acréscimo na arrecadação das operações de câmbio – saída de moeda, em decorrência do aumento da alíquota do IOF – câmbio, para saques no exterior com cartão de crédito ou de débito, para aquisição de moeda estrangeira em cheques de viagens e para carregamento de cartão internacional pré-pago, destinados a atender gastos pessoais em viagens internacionais, de 0,38 para 6,38%;

**ARRECAÇÃO DO IOF**  
**PERÍODO: FEVEREIRO - 2015/2014**  
**(A PREÇOS DE FEVEREIRO/2015 - IPCA)**

UNIDADE: R\$ MILHÕES

| DISCRIMINAÇÃO                          | ARRECAÇÃO     |               | DIFERENÇAS |             |
|--|---------------|---------------|------------|-------------|
|  | FEV/15<br>[A] | FEV/14<br>[B] | [A]-[B]    | [A]/[B]%    |
| OPERAÇÕES DE CRÉDITO - PESSOA JURÍDICA | 774           | 880           | (107)      | (12,10)     |
| OPERAÇÕES DE CRÉDITO - PESSOA FÍSICA   | 1.197         | 914           | 283        | 31,03       |
| OPERAÇÕES DE CÂMBIO - SAÍDA DE MOEDA   | 290           | 284           | 6          | 2,17        |
| OPER. DE CÂMBIO - ENTRADA DE MOEDA     | 62            | 81            | (19)       | (23,55)     |
| <b>SUBTOTAL [A]</b>                    | <b>2.323</b>  | <b>2.159</b>  | <b>164</b> | <b>7,60</b> |
| TÍTULOS OU VALORES MOBILIÁRIOS         | 108           | 90            | 17         | 18,97       |
| DEMAIS                                 | 421           | 416           | 6          | 1,32        |
| <b>SUBTOTAL [B]</b>                    | <b>529</b>    | <b>506</b>    | <b>23</b>  | <b>4,48</b> |
| <b>TOTAL</b>                           | <b>2.852</b>  | <b>2.665</b>  | <b>187</b> | <b>7,01</b> |

- **Cofins (R\$ 15.921 milhões/-2,24%) e PIS/Pasep (R\$ 4.379 milhões/-3,52%):** esse resultado decorreu, fundamentalmente, da combinação dos seguintes fatores: a) decréscimo real de 4,92% do volume de vendas de janeiro de 2015 em relação a janeiro de 2014 (PMC-IBGE); b) redução do volume de importações e c) arrecadação extraordinária, no valor de cerca de R\$ 1,1 bilhão, em decorrência de transferência de ativos entre empresas. O quadro a seguir apresenta a arrecadação dos principais itens e dos principais setores econômicos;

**ARRECAÇÃO DA COFINS/PIS-PASEP**  
**PERÍODO: FEVEREIRO - 2015/2014**  
**(A PREÇOS DE FEVEREIRO/2015 - IPCA)**

UNIDADE: R\$ MILHÕES

| DISCRIMINAÇÃO                   | ARRECAÇÃO     |               | DIFERENÇAS   |               |
|---------------------------------|---------------|---------------|--------------|---------------|
|                                 | FEV/15<br>[A] | FEV/14<br>[B] | [A]-[B]      | [A]/[B]%      |
| IMPORTAÇÃO                      | 3.118         | 3.697         | (578)        | (15,65)       |
| DEP. JUD./ADM. / ACRÉSC. LEGAIS | 378           | 697           | (318)        | (45,72)       |
| OUTROS                          | 16.804        | 16.432        | 372          | 2,27          |
| <b>TOTAL</b>                    | <b>20.300</b> | <b>20.825</b> | <b>(524)</b> | <b>(2,52)</b> |

**ARRECAÇÃO DA COFINS/PIS-PASEP POR DIVISÃO ECONÔMICA**
**PERÍODO: FEVEREIRO - 2015/2014**
**(A PREÇOS DE FEVEREIRO/2015 - IPCA)**

UNIDADE: R\$ MILHÕES

| DIVISÃO ECONÔMICA (CNAE)                          | ARRECAÇÃO     |               | DIFERENÇAS     |                | PART. % NA VARIÇÃO TOTAL |
|---|---------------|---------------|----------------|----------------|--------------------------|
|   | FEV/15 [A]    | FEV/14 [B]    | [A]-[B]        | [A]/[B]%       |                          |
| . COMBUSTÍVEIS                                    | 1.561         | 1.847         | (286)          | (15,47)        | 54,48                    |
| . COMÉRCIO ATACADISTA                             | 1.529         | 1.778         | (250)          | (14,03)        | 47,60                    |
| . FABRICAÇÃO DE VEÍCULOS AUTOMOTORES              | 800           | 930           | (131)          | (14,06)        | 24,94                    |
| . METALURGIA                                      | 210           | 308           | (98)           | (31,93)        | 18,76                    |
| . FABRICAÇÃO DE MÁQUINAS E EQUIPAMENTOS           | 264           | 358           | (94)           | (26,27)        | 17,93                    |
| . TRANSPORTE TERRESTRE                            | 383           | 466           | (83)           | (17,76)        | 15,77                    |
| . CONSTRUÇÃO DE EDIFÍCIOS                         | 314           | 396           | (82)           | (20,66)        | 15,59                    |
| . OBRAS DE INFRA-ESTRUTURA                        | 145           | 214           | (69)           | (32,21)        | 13,13                    |
| . COMÉRCIO E REPAR. DE VEÍC. AUTOM. E MOTOCICL.   | 241           | 294           | (53)           | (18,09)        | 10,13                    |
| . FABRIC. DE PROD. DE METAL, EXCETO MÁQ. E EQUIP. | 158           | 200           | (42)           | (21,18)        | 8,08                     |
| <b>SUBTOTAL [A]</b>                               | <b>5.602</b>  | <b>6.790</b>  | <b>(1.187)</b> | <b>(17,48)</b> | <b>226,42</b>            |
| <b>DEMAIS [B]</b>                                 | <b>14.698</b> | <b>14.035</b> | <b>663</b>     | <b>4,72</b>    | <b>(126,42)</b>          |
| <b>TOTAL [C]=[A]+[B]</b>                          | <b>20.300</b> | <b>20.825</b> | <b>(524)</b>   | <b>(2,52)</b>  | <b>100,00</b>            |

- **Outras receitas administradas pela RFB (R\$ 1.753 milhões/+26,42%):** resultado influenciado pelos recolhimentos do parcelamento instituído pela Lei 12.996/14 ;
- **Receita previdenciária (R\$ 28.281 milhões/-3,95%):** a Receita Própria apresentou crescimento real de +4,07 e as Demais caíram -41,37%.

**ARRECAÇÃO DA RECEITA PREVIDENCIÁRIA**
**PERÍODO: FEVEREIRO - 2015/2014**
**(A PREÇOS DE FEVEREIRO/2015 - IPCA)**

UNIDADE: R\$ MILHÕES

| RECEITA PREVIDENCIÁRIA | ARRECAÇÃO     |               | DIFERENÇAS     |               |
|------------------------|---------------|---------------|----------------|---------------|
|                        | FEV/15 [A]    | FEV/14 [B]    | [A]-[B]        | [A]/[B]%      |
| PRÓPRIA                | 25.234        | 24.247        | 987            | 4,07          |
| DEMAIS                 | 3.047         | 5.197         | (2.150)        | (41,73)       |
| <b>TOTAL</b>           | <b>28.281</b> | <b>29.444</b> | <b>(1.163)</b> | <b>(3,95)</b> |

O resultado decorreu, principalmente, em razão das desonerações sobre a folha de pagamentos, em especial, daquelas instituídas pelas Leis 12.715/12, 12.794/13 e 12.844/13.

Cabe destacar que em fevereiro de 2014 houve alocação da arrecadação dos terceiros no item demais receitas, que normalmente acontece em janeiro, e isso provocou a queda de 41,73% desse item.

A massa salarial habitual de janeiro de 2015 em relação a janeiro de 2014, apurada pela PME/IBGE nas seis principais regiões metropolitanas brasileiras, apresentou crescimento nominal de +6,74% em relação a igual período do ano anterior (IPCA -0,37%).

#### **IV. RECEITAS ADMINISTRADAS PELA RFB - DESEMPENHO DA ARRECADAÇÃO DE FEVEREIRO DE 2015 EM RELAÇÃO A JANEIRO DE 2015 (Tabelas I e I-A).**

A arrecadação das Receitas Administradas pela RFB apresentou, no mês de fevereiro de 2015, variação real (IPCA) de - **27,23%** em relação ao mês anterior.

Esse resultado decorreu, fundamentalmente, em razão de fatores sazonais, tais como:

- pagamento, em janeiro, da primeira cota ou cota única do IRPJ e da CSLL relativa ao resultado apurado no último trimestre do ano anterior;
- antecipação de pagamentos, em janeiro de 2015, do ajuste anual do IRPJ/CSLL referente ao lucro obtido no ano anterior;

## V. INFORMAÇÕES ADICIONAIS:

### a) Parcelamentos

#### a.1) Refis

O quadro a seguir mostra a evolução da arrecadação do REFIS, referente aos impostos e contribuições administrados pela RFB no ano de 2014 e nos meses de janeiro e fevereiro de 2015.

**ARRECAÇÃO DO REFIS**  
**PERÍODO: 2014 E JANEIRO A FEVEREIRO DE 2015**  
**(A PREÇOS CORRENTES)**  
 UNIDADE: R\$ MILHÕES

| MÊS                 | ARRECAÇÃO  |
|---------------------|------------|
| <b>JAN-DEZ 2014</b> | <b>311</b> |
| JAN                 | 20         |
| FEV                 | 6          |
| <b>JAN-FEV 2015</b> | <b>26</b>  |

#### a.2) Paes e Paex

Os quadros, a seguir, mostram a arrecadação relativa ao parcelamento especial (Paes), em conformidade com o art. 1º da Lei 10.684/03, e ao Paex, em conformidade com a Medida Provisória 303/06.

**ARRECAÇÃO DO PAES**  
**PERÍODO: 2014 E JANEIRO A FEVEREIRO DE 2015**  
**(A PREÇOS CORRENTES)**

| MÊS                 | PESSOAS FÍSICAS     |   | PESSOAS JURÍDICAS   |   | TOTAL               |   |
|---------------------|---------------------|---|---------------------|---|---------------------|---|
|                     | VALOR (R\$ MILHÕES) | Nº CONTRIB. COM DÉBITOS EM PARCELAMENTO | VALOR (R\$ MILHÕES) | Nº CONTRIB. COM DÉBITOS EM PARCELAMENTO | VALOR (R\$ MILHÕES) | Nº CONTRIB. COM DÉBITOS EM PARCELAMENTO |
| <b>JAN-DEZ 2014</b> | <b>16</b>           | <b>-</b>                                | <b>345</b>          | <b>-</b>                                | <b>361</b>          | <b>-</b>                                |
| JAN                 | 1                   | 1.234                                   | 24                  | 4.437                                   | 25                  | 5.671                                   |
| FEV                 | 1                   | 1.211                                   | 24                  | 4.317                                   | 25                  | 5.528                                   |
| <b>JAN-FEV 2015</b> | <b>2</b>            | <b>-</b>                                | <b>47</b>           | <b>-</b>                                | <b>50</b>           | <b>-</b>                                |



**ARRECAÇÃO MP Nº 303/06 (PAEX)**  
**PERÍODO: 2014 E JANEIRO A FEVEREIRO DE 2015**  
**(A PREÇOS CORRENTES)**

UNIDADE: R\$ MILHÕES

| RECEITAS                             | 2014       | 2015      |           |           |
|--------------------------------------|------------|-----------|-----------|-----------|
|                                      |            | JAN       | FEV       | TOTAL     |
| I. IMPORTAÇÃO                        | 2          | 0         | 0         | 0         |
| IPI                                  | 9          | 0         | 0         | 1         |
| I. RENDA                             | 36         | 2         | 2         | 4         |
| IOF                                  | 0          | 0         | 0         | 0         |
| COFINS                               | 125        | 24        | 8         | 31        |
| PIS/PASEP                            | 40         | 3         | 3         | 6         |
| CSLL                                 | 17         | 1         | 1         | 2         |
| SIMPLES (*)                          | 27         | 2         | 2         | 4         |
| OUTRAS                               | 5          | 0         | 0         | 1         |
| <b>RECEITA ADMINISTRADA PELA RFB</b> | <b>261</b> | <b>33</b> | <b>17</b> | <b>50</b> |

(\*) Art. 8º MP 303/06.

### a.3) Parcelamento - Lei 11.941/09 (códigos específicos)

No mês de julho de 2012, os valores acumulados dos pagamentos do parcelamento instituído pela Lei 11.941/09, do período de agosto de 2009 a junho de 2012 (estoque), foram reclassificados, com base no perfil conhecido da dívida dos contribuintes para os tributos federais, conforme tabela abaixo.

Cabe destacar que os valores processados e classificados por tributo já vinham sendo alocados na arrecadação federal como outras receitas administradas desde a implantação do referido parcelamento.

**PARCELAMENTO LEI Nº 11.941/09**  
**RECLASSIFICAÇÃO DO ESTOQUE – AGOSTO DE 2009 A 20 DE JUNHO DE 2012.**  
UNIDADE: R\$ MILHÕES

| RECEITAS                   | MONTANTE RECLASSIFICADO | %             |
|----------------------------|-------------------------|---------------|
| I. IMPORTAÇÃO              | 198                     | 0,61          |
| IPI                        | 2.092                   | 6,43          |
| IRPJ/CSLL                  | 8.876                   | 27,30         |
| IOF                        | 242                     | 0,74          |
| COFINS/PIS-PASEP           | 15.798                  | 48,59         |
| OUTRAS                     | 1.819                   | 5,59          |
| <b>SUBTOTAL [A]</b>        | <b>29.025</b>           | <b>89,28</b>  |
| <b>DEMAIS RECEITAS [B]</b> | <b>3.485</b>            | <b>10,72</b>  |
| <b>TOTAL [A]+[B]</b>       | <b>32.510</b>           | <b>100,00</b> |

O quadro a seguir mostra a arrecadação relativa ao parcelamento, em conformidade com a Lei 11.941/09.

**ARRECAÇÃO DA LEI Nº 11.941/09**  
**PERÍODO: 2009 A 2014 E JANEIRO A FEVEREIRO DE 2015**  
**(A PREÇOS CORRENTES)**

UNIDADE: R\$ MILHÕES

| MÊS          | PREVIDENCIÁRIA | DEMAIS | TOTAL  |
|--------------|----------------|--------|--------|
| JAN-DEZ 2009 | 730            | 4.008  | 4.739  |
| JAN-DEZ 2010 | 2.091          | 5.598  | 7.690  |
| JAN-DEZ 2011 | 3.907          | 17.112 | 21.019 |
| JAN-DEZ 2012 | 3.960          | 12.600 | 16.560 |
| JAN-DEZ 2013 | 3.493          | 10.439 | 13.932 |
| JAN-DEZ 2014 | 3.112          | 10.056 | 13.168 |
| JAN          | 157            | 393    | 550    |
| FEV          | 149            | 382    | 531    |
| JAN-FEV 2015 | 306            | 775    | 1.080  |

#### a.4) Parcelamento - Lei 12.865/13

O quadro a seguir mostra a arrecadação relativa ao parcelamento instituído pela Lei 12.865/13.

**ARRECAÇÃO DA LEI Nº 12.865/13**  
**PERÍODO: 2013 E JANEIRO A FEVEREIRO DE 2015**  
**(A PREÇOS CORRENTES)**

UNIDADE: R\$ MILHÕES

| MÊS          | PREVIDENCIÁRIA | DEMAIS                   |                    |        | TOTAL GERAL |
|--------------|----------------|--------------------------|--------------------|--------|-------------|
|              |                | REABERTURA LEI 11.941/09 | OUTRAS MODALIDADES | TOTAL  |             |
| OUT-DEZ 2013 | 175            | 1.247                    | 20.363             | 21.610 | 21.786      |
| JAN-DEZ 2014 | 611            | 2.973                    | 2.023              | 4.996  | 5.607       |
| JAN          | 42             | 150                      | 110                | 259    | 302         |
| FEV          | 39             | 147                      | 106                | 253    | 292         |
| JAN-FEV 2015 | 82             | 297                      | 216                | 513    | 594         |

### a.5) Parcelamento - Lei 12.996/14

O quadro a seguir mostra a arrecadação relativa ao parcelamento instituído pela Lei 12.996/14.

**ARRECAÇÃO DA LEI Nº 12.996/14**  
**PERÍODO: JULHO A DEZEMBRO DE 2014 E JANEIRO A FEVEREIRO DE 2015**  
**(A PREÇOS CORRENTES)**

UNIDADE: R\$ MILHÕES

| MÊS                 | PREVIDENCIÁRIA | DEMAIS       | TOTAL         |
|---------------------|----------------|--------------|---------------|
| JUL                 | 0              | 0            | 0             |
| AGO                 | 759            | 2.324        | 3.082         |
| SET                 | 432            | 1.205        | 1.637         |
| OUT                 | 461            | 1.205        | 1.666         |
| NOV                 | 968            | 3.477        | 4.445         |
| DEZ                 | 716            | 1.457        | 2.173         |
| <b>JUL-DEZ 2014</b> | <b>3.336</b>   | <b>9.668</b> | <b>13.003</b> |
| JAN                 | 204            | 480          | 684           |
| FEV                 | 159            | 423          | 581           |
| <b>JAN-FEV 2015</b> | <b>362</b>     | <b>903</b>   | <b>1.265</b>  |

### b) Simples-Nacional

O quadro a seguir mostra a arrecadação relativa ao Simples-Nacional, instituído pela Lei Complementar 123, de 14 de dezembro de 2006.

**ARRECAÇÃO DO SIMPLES**  
**PERÍODO: JANEIRO A FEVEREIRO - 2015/2014**  
**(A PREÇOS CORRENTES)**

UNIDADE: R\$ MILHÕES

| MÊS            | SIMPLES      |              |              |              |               |               |
|----------------|--------------|--------------|--------------|--------------|---------------|---------------|
|                | RFB          |              | ICMS/ISS     |              | TOTAL         |               |
|                | 2015         | 2014         | 2015         | 2014         | 2015          | 2014          |
| JAN            | 4.913        | 4.295        | 1.526        | 1.351        | 6.439         | 5.646         |
| FEV            | 4.089        | 3.516        | 1.238        | 1.081        | 5.327         | 4.596         |
| <b>JAN-FEV</b> | <b>9.002</b> | <b>7.811</b> | <b>2.764</b> | <b>2.431</b> | <b>11.766</b> | <b>10.242</b> |

### c) Decomposição da arrecadação do IRPJ

**ARRECAÇÃO DO IRPJ**  
**PERÍODO: 2014 E JANEIRO A FEVEREIRO DE 2015**  
**(A PREÇOS CORRENTES)**

UNIDADE: R\$ MILHÕES

| MÊS                 | LUCRO REAL    |              | LUCRO PRESUMIDO |              | OUTROS        |              | TOTAL          |               |
|---------------------|---------------|--------------|-----------------|--------------|---------------|--------------|----------------|---------------|
|                     | VALOR         | %            | VALOR           | %            | VALOR         | %            | VALOR          | %             |
| <b>JAN-DEZ 2014</b> | <b>73.209</b> | <b>60,41</b> | <b>30.754</b>   | <b>25,38</b> | <b>17.226</b> | <b>14,21</b> | <b>121.189</b> | <b>100,00</b> |
| JAN                 | 13.160        | 63,95        | 6.149           | 29,88        | 1.269         | 6,17         | 20.578         | 100,00        |
| FEV                 | 7.501         | 77,27        | 1.151           | 11,86        | 1.055         | 10,86        | 9.707          | 100,00        |
| <b>JAN-FEV 2015</b> | <b>20.661</b> | <b>68,22</b> | <b>7.300</b>    | <b>24,10</b> | <b>2.324</b>  | <b>7,67</b>  | <b>30.285</b>  | <b>100,00</b> |

### d) Arrecadação dos rendimentos de capital

**ARRECAÇÃO DE IRRF-RENDIMENTOS DE CAPITAL**  
**PERÍODO: JANEIRO A FEVEREIRO - 2015/2014**  
**(A PREÇOS CORRENTES)**

UNIDADE: R\$ MILHÕES

| MÊS                     | FUNDOS DE RENDA FIXA |            | OPERAÇÕES DE SWAP |            | JUROS REMUN. CAP. PRÓPRIO |              | APLICAÇÃO DE RENDA FIXA (PF e PJ) |              | OUTRAS       |              | TOTAL        |              |
|-------------------------|----------------------|------------|-------------------|------------|---------------------------|--------------|-----------------------------------|--------------|--------------|--------------|--------------|--------------|
|                         | 2015                 | 2014       | 2015              | 2014       | 2015                      | 2014         | 2015                              | 2014         | 2015         | 2014         | 2015         | 2014         |
| JAN                     | 447                  | 226        | 152               | 57         | 1.289                     | 1.326        | 1.250                             | 1.099        | 763          | 700          | 3.901        | 3.409        |
| FEV                     | 370                  | 328        | 137               | 101        | 48                        | 76           | 1.228                             | 1.139        | 724          | 680          | 2.508        | 2.324        |
| <b>JAN-FEV</b>          | <b>818</b>           | <b>554</b> | <b>289</b>        | <b>158</b> | <b>1.336</b>              | <b>1.402</b> | <b>2.478</b>                      | <b>2.238</b> | <b>1.487</b> | <b>1.380</b> | <b>6.409</b> | <b>5.732</b> |
| <b>VAR. % 2015/2014</b> | <b>47,65</b>         |            | <b>82,78</b>      |            | <b>-4,69</b>              |              | <b>10,75</b>                      |              | <b>7,74</b>  |              | <b>11,80</b> |              |

### e) Arrecadação previdenciária - repasses

A tabela a seguir apresenta a receita previdenciária, proveniente de repasses, para o período de janeiro a fevereiro dos anos de 2014 e 2015.

**ARRECAÇÃO PREVIDENCIÁRIA - REPASSES**  
**PERÍODO: JANEIRO A FEVEREIRO - 2015/2014**  
**(A PREÇOS CORRENTES)**

UNIDADE: R\$ MILHÕES

| REPASSES                                      | ARRECAÇÃO      |                | DIFERENÇAS |                 |
|---|----------------|----------------|------------|-----------------|
|   | JAN-FEV/15 [A] | JAN-FEV/14 [B] | [A]-[B]    | [A]/[B]% (IPCA) |
| SIMPLES /PAES/PAEX                            | 5.705          | 5.023          | 682        | 5,76            |
| Parcelamentos / Lei 11.941/09 / Lei 12.996/14 | 484            | 588            | (104)      | (23,33)         |
| Programa de Recuperação Fiscal - REFIS        | 15             | 15             | 0          | (6,36)          |
| Outros  | 2              | 0              | 1          | 290,56          |
| <b>TOTAL REPASSES</b>                         | <b>6.206</b>   | <b>5.626</b>   | <b>580</b> | <b>2,71</b>     |

## f) Receitas administradas por outros órgãos

### ARRECAÇÃO DAS RECEITAS ADMINISTRADAS POR OUTROS ÓRGÃOS

PERÍODO: JANEIRO A FEVEREIRO - 2015/2014

(A PREÇOS DE FEVEREIRO/2015 - IPCA)

UNIDADE: R\$ MILHÕES

| DISCRIMINAÇÃO                       | ARRECAÇÃO         |                   | DIFERENÇAS     |                |
|-------------------------------------|-------------------|-------------------|----------------|----------------|
|                                     | JAN-FEV/15<br>[A] | JAN-FEV/14<br>[B] | [A]-[B]        | [A]/[B]%       |
| ROYALTIES                           | 5.339             | 8.197             | (2.858)        | (34,87)        |
| DEPÓSITOS JUDICIAIS NÃO TRIBUTÁRIOS | 14                | 207               | (193)          | (93,01)        |
| OUTROS                              | 850               | 914               | (65)           | (7,09)         |
| <b>TOTAL</b>                        | <b>6.203</b>      | <b>9.319</b>      | <b>(3.116)</b> | <b>(33,43)</b> |

## g) Desonerações Tributárias

**DESONERAÇÕES TRIBUTÁRIAS**  
**PERÍODO: FEVEREIRO - 2015/2014**  
**(A Preços Correntes)**

UNIDADE: R\$ Milhões

| DISCRIMINAÇÃO                              | FEVEREIRO    |              |              |
|--|--------------|--------------|--------------|
|  | 2015<br>[A]  | 2014<br>[B]  | [A] - [B]    |
| Folha de Salários                          | 1.866        | 1.718        | 148          |
| Cide-Combustível                           | 1.168        | 1.060        | 109          |
| Simples e MEI                              | 921          | 580          | 341          |
| Cesta Básica                               | 859          | 778          | 82           |
| IPI-Total                                  | 599          | 943          | -343         |
| IOF-Crédito PF                             | 0            | 332          | -332         |
| ICMS Base de Cálculo PIS/COFINS-Importação | 342          | 303          | 39           |
| Nafta e Álcool                             | 324          | 296          | 28           |
| Vale-Cultura                               | 231          | 140          | 92           |
| Planos de Saúde                            | 175          | 160          | 15           |
| Tributação PLR                             | 175          | 157          | 17           |
| INOVAR-Auto                                | 153          | 138          | 14           |
| Entidades Beneficentes - Cebas             | 152          | 141          | 11           |
| Depreciação Acelerada BK                   | 140          | 127          | 13           |
| Transporte Coletivo                        | 132          | 119          | 13           |
| PRONON e PRONAS                            | 124          | 112          | 12           |
| IRPF-Transportadores                       | 123          | 112          | 11           |
| REPNBL-Redes                               | 94           | 85           | 9            |
| Lucro Presumido                            | 90           | 81           | 9            |
| Outros                                     | 2.244        | 1.196        | 1.048        |
| <b>TOTAL</b>                               | <b>9.912</b> | <b>8.577</b> | <b>1.335</b> |

Obs: Tabela refere-se ao impacto em 2015 e 2014 das desonerações instituídas desde 2010.

**DESONERAÇÕES TRIBUTÁRIAS**  
**PERÍODO: JANEIRO A FEVEREIRO - 2015/2014**  
**(A Preços Correntes)**

UNIDADE: R\$ Milhões

| DISCRIMINAÇÃO                              | JANEIRO A FEVEREIRO |               |              |
|--|---------------------|---------------|--------------|
|  | 2015<br>[A]         | 2014<br>[B]   | [A] - [B]    |
| Folha de Salários                          | 3.732               | 3.039         | 693          |
| Cide-Combustível                           | 2.337               | 2.120         | 217          |
| Simples e MEI                              | 1.842               | 1.160         | 682          |
| Cesta Básica                               | 1.719               | 1.555         | 164          |
| IPI-Total                                  | 1.199               | 1.886         | -687         |
| IOF-Crédito PF                             | 366                 | 664           | -298         |
| ICMS Base de Cálculo PIS/COFINS-Importação | 685                 | 607           | 78           |
| Nafta e Álcool                             | 648                 | 592           | 56           |
| Vale-Cultura                               | 463                 | 279           | 183          |
| Planos de Saúde                            | 350                 | 320           | 30           |
| Tributação PLR                             | 349                 | 315           | 34           |
| INOVAR-Auto                                | 305                 | 277           | 28           |
| Entidades Beneficentes - Cebas             | 305                 | 282           | 23           |
| Depreciação Acelerada BK                   | 280                 | 254           | 26           |
| Transporte Coletivo                        | 263                 | 237           | 26           |
| PRONON e PRONAS                            | 248                 | 225           | 23           |
| IRPF-Transportadores                       | 246                 | 223           | 23           |
| REPNBL-Redes                               | 187                 | 170           | 17           |
| Lucro Presumido                            | 180                 | 163           | 18           |
| Outros                                     | 4.487               | 2.392         | 2.095        |
| <b>TOTAL</b>                               | <b>20.190</b>       | <b>16.758</b> | <b>3.432</b> |

Obs: Tabela refere-se ao impacto em 2015 e 2014 das desonerações instituídas desde 2010.

Brasília, 18 de março de 2015.  
 Centro de Estudos Tributários e Aduaneiros  
 Coordenação de Previsão e Análise

# ANEXOS



**TABELA I**  
**ARRECAÇÃO DAS RECEITAS FEDERAIS**  
**PERÍODO: JANEIRO E FEVEREIRO DE 2015 E FEVEREIRO DE 2014**  
**(A PREÇOS CORRENTES)**

UNIDADE: R\$ MILHÕES

| RECEITAS  | 2015          |                | 2014          | VARIÇÃO (%)      |                  |
|---|---------------|----------------|---------------|------------------|------------------|
|   | FEVEREIRO     | JANEIRO        | FEVEREIRO     | FEV/15<br>JAN/15 | FEV/15<br>FEV/14 |
| IMPOSTO SOBRE IMPORTAÇÃO                          | 2.965         | 3.332          | 3.084         | (11,03)          | (3,88)           |
| I.P.I-TOTAL                                       | 3.487         | 5.421          | 3.566         | (35,67)          | (2,20)           |
| I.P.I-FUMO  | 152           | 1.552          | 146           | (90,23)          | 3,80             |
| I.P.I-BEBIDAS                                     | 274           | 289            | 310           | (5,22)           | (11,66)          |
| I.P.I-AUTOMÓVEIS                                  | 306           | 349            | 299           | (12,21)          | 2,36             |
| I.P.I-VINCULADO À IMPORTAÇÃO                      | 1.229         | 1.392          | 1.182         | (11,70)          | 4,00             |
| I.P.I-OUTROS                                      | 1.526         | 1.838          | 1.628         | (17,00)          | (6,28)           |
| IMPOSTO SOBRE A RENDA-TOTAL                       | 21.960        | 39.929         | 18.337        | (45,00)          | 19,75            |
| I.RENDA-PESSOA FÍSICA                             | 1.001         | 1.276          | 1.108         | (21,60)          | (9,71)           |
| I.RENDA-PESSOA JURÍDICA                           | 9.707         | 20.578         | 6.776         | (52,83)          | 43,25            |
| ENTIDADES FINANCEIRAS                             | 1.148         | 4.447          | 945           | (74,19)          | 21,43            |
| DEMAIS EMPRESAS                                   | 8.559         | 16.131         | 5.831         | (46,94)          | 46,79            |
| I.RENDA-RETIDO NA FONTE                           | 11.252        | 18.075         | 10.453        | (37,75)          | 7,64             |
| I.R.R.F-RENDIMENTOS DO TRABALHO                   | 6.811         | 10.563         | 6.270         | (35,52)          | 8,63             |
| I.R.R.F-RENDIMENTOS DE CAPITAL                    | 2.508         | 3.901          | 2.324         | (35,72)          | 7,92             |
| I.R.R.F-RENDIMENTOS DE RESIDENTES NO EXTERIOR     | 1.207         | 2.618          | 1.122         | (53,88)          | 7,63             |
| I.R.R.F-OUTROS RENDIMENTOS                        | 726           | 993            | 738           | (26,90)          | (1,59)           |
| IOF - I. S/ OPERAÇÕES FINANCEIRAS                 | 2.852         | 2.461          | 2.475         | 15,88            | 15,25            |
| ITR - I. TERRITORIAL RURAL                        | 12            | 16             | 12            | (25,39)          | 1,19             |
| COFINS - CONTRIB. P/ A SEGURIDADE SOCIAL          | 15.921        | 18.099         | 15.121        | (12,03)          | 5,29             |
| ENTIDADES FINANCEIRAS                             | 1.102         | 1.092          | 906           | 0,95             | 21,69            |
| DEMAIS EMPRESAS                                   | 14.819        | 17.007         | 14.215        | (12,87)          | 4,25             |
| CONTRIBUIÇÃO PARA O PIS/PASEP                     | 4.379         | 4.923          | 4.215         | (11,04)          | 3,91             |
| ENTIDADES FINANCEIRAS                             | 178           | 181            | 148           | (1,70)           | 20,59            |
| DEMAIS EMPRESAS                                   | 4.201         | 4.742          | 4.067         | (11,40)          | 3,30             |
| CSLL - CONTRIB. SOCIAL S/ LUCRO LÍQUIDO           | 4.912         | 11.379         | 3.612         | (56,83)          | 35,98            |
| ENTIDADES FINANCEIRAS                             | 726           | 3.176          | 447           | (77,15)          | 62,25            |
| DEMAIS EMPRESAS                                   | 4.186         | 8.203          | 3.165         | (48,96)          | 32,27            |
| CIDE-COMBUSTÍVEIS                                 | 0             | 0              | 1             | 4,89             | (36,86)          |
| PSS - CONTRIB. DO PLANO DE SEGURIDADE DO SERVIDOR | 2.176         | 2.411          | 2.042         | (9,78)           | 6,53             |
| OUTRAS RECEITAS ADMINISTRADAS                     | 1.753         | 2.429          | 1.287         | (27,86)          | 36,16            |
| <b>SUBTOTAL [A]</b>                               | <b>60.417</b> | <b>90.402</b>  | <b>53.752</b> | <b>(33,17)</b>   | <b>12,40</b>     |
| <b>RECEITA PREVIDENCIÁRIA [B]</b>                 | <b>28.281</b> | <b>30.021</b>  | <b>27.338</b> | <b>(5,80)</b>    | <b>3,45</b>      |
| PRÓPRIA   | 25.234        | 24.902         | 22.513        | 1,33             | 12,09            |
| DEMAIS  | 3.047         | 5.119          | 4.825         | (40,48)          | (36,85)          |
| <b>ADMINISTRADAS PELA RFB [C]=[A]+[B]</b>         | <b>88.698</b> | <b>120.422</b> | <b>81.090</b> | <b>(26,34)</b>   | <b>9,38</b>      |
| <b>ADMINISTRADAS POR OUTROS ÓRGÃOS [D]</b>        | <b>1.284</b>  | <b>4.860</b>   | <b>2.053</b>  | <b>(73,58)</b>   | <b>(37,44)</b>   |
| <b>TOTAL GERAL [E]=[C]+[D]</b>                    | <b>89.982</b> | <b>125.282</b> | <b>83.143</b> | <b>(28,18)</b>   | <b>8,23</b>      |

**TABELA I-A**  
**ARRECAÇÃO DAS RECEITAS FEDERAIS**  
**PERÍODO: JANEIRO E FEVEREIRO DE 2015 E FEVEREIRO DE 2014**  
**(A PREÇOS DE FEVEREIRO/2015 - IPCA)**

UNIDADE: R\$ MILHÕES

| RECEITAS  | 2015          |                | 2014          | VARIÇÃO (%)      |                  |
|---|---------------|----------------|---------------|------------------|------------------|
|   | FEVEREIRO     | JANEIRO        | FEVEREIRO     | FEV/15<br>JAN/15 | FEV/15<br>FEV/14 |
| IMPOSTO SOBRE IMPORTAÇÃO                          | 2.965         | 3.373          | 3.322         | (12,11)          | (10,75)          |
| I.P.I-TOTAL                                       | 3.487         | 5.487          | 3.841         | (36,44)          | (9,20)           |
| I.P.I-FUMO  | 152           | 1.571          | 157           | (90,35)          | (3,63)           |
| I.P.I-BEBIDAS                                     | 274           | 293            | 334           | (6,36)           | (17,97)          |
| I.P.I-AUTOMÓVEIS                                  | 306           | 353            | 322           | (13,26)          | (4,96)           |
| I.P.I-VINCULADO À IMPORTAÇÃO                      | 1.229         | 1.409          | 1.273         | (12,77)          | (3,44)           |
| I.P.I-OUTROS                                      | 1.526         | 1.861          | 1.754         | (18,00)          | (12,98)          |
| IMPOSTO SOBRE A RENDA-TOTAL                       | 21.960        | 40.417         | 19.750        | (45,67)          | 11,19            |
| I.RENDA-PESSOA FÍSICA                             | 1.001         | 1.292          | 1.194         | (22,54)          | (16,17)          |
| I.RENDA-PESSOA JURÍDICA                           | 9.707         | 20.829         | 7.298         | (53,40)          | 33,01            |
| ENTIDADES FINANCEIRAS                             | 1.148         | 4.501          | 1.018         | (74,50)          | 12,74            |
| DEMAIS EMPRESAS                                   | 8.559         | 16.328         | 6.280         | (47,58)          | 36,30            |
| I.RENDA-RETIDO NA FONTE                           | 11.252        | 18.296         | 11.258        | (38,50)          | (0,05)           |
| I.R.R.F-RENDIMENTOS DO TRABALHO                   | 6.811         | 10.692         | 6.753         | (36,30)          | 0,86             |
| I.R.R.F-RENDIMENTOS DE CAPITAL                    | 2.508         | 3.949          | 2.503         | (36,50)          | 0,20             |
| I.R.R.F-RENDIMENTOS DE RESIDENTES NO EXTERIOR     | 1.207         | 2.650          | 1.208         | (54,44)          | (0,07)           |
| I.R.R.F-OUTROS RENDIMENTOS                        | 726           | 1.005          | 795           | (27,78)          | (8,63)           |
| IOF - I. S/ OPERAÇÕES FINANCEIRAS                 | 2.852         | 2.491          | 2.665         | 14,48            | 7,01             |
| ITR - I. TERRITORIAL RURAL                        | 12            | 16             | 13            | (26,29)          | (6,05)           |
| COFINS - CONTRIB. P/ A SEGURIDADE SOCIAL          | 15.921        | 18.320         | 16.285        | (13,09)          | (2,24)           |
| ENTIDADES FINANCEIRAS                             | 1.102         | 1.105          | 976           | (0,27)           | 12,99            |
| DEMAIS EMPRESAS                                   | 14.819        | 17.215         | 15.310        | (13,92)          | (3,21)           |
| CONTRIBUIÇÃO PARA O PIS/PASEP                     | 4.379         | 4.983          | 4.539         | (12,11)          | (3,52)           |
| ENTIDADES FINANCEIRAS                             | 178           | 183            | 159           | (2,89)           | 11,97            |
| DEMAIS EMPRESAS                                   | 4.201         | 4.799          | 4.380         | (12,46)          | (4,09)           |
| CSLL - CONTRIB. SOCIAL S/ LUCRO LÍQUIDO           | 4.912         | 11.517         | 3.891         | (57,35)          | 26,26            |
| ENTIDADES FINANCEIRAS                             | 726           | 3.215          | 482           | (77,42)          | 50,65            |
| DEMAIS EMPRESAS                                   | 4.186         | 8.303          | 3.409         | (49,58)          | 22,81            |
| CIDE-COMBUSTÍVEIS                                 | 0             | 0              | 1             | 3,62             | (41,37)          |
| PSS - CONTRIB. DO PLANO DE SEGURIDADE DO SERVIDOR | 2.176         | 2.441          | 2.200         | (10,86)          | (1,09)           |
| OUTRAS RECEITAS ADMINISTRADAS                     | 1.753         | 2.459          | 1.386         | (28,73)          | 26,42            |
| <b>SUBTOTAL [A]</b>                               | <b>60.417</b> | <b>91.504</b>  | <b>57.892</b> | <b>(33,97)</b>   | <b>4,36</b>      |
| <b>RECEITA PREVIDENCIÁRIA [B]</b>                 | <b>28.281</b> | <b>30.387</b>  | <b>29.444</b> | <b>(6,93)</b>    | <b>(3,95)</b>    |
| PRÓPRIA   | 25.234        | 25.205         | 24.247        | 0,11             | 4,07             |
| DEMAIS  | 3.047         | 5.181          | 5.197         | (41,19)          | (41,37)          |
| <b>ADMINISTRADAS PELA RFB [C]=[A]+[B]</b>         | <b>88.698</b> | <b>121.891</b> | <b>87.336</b> | <b>(27,23)</b>   | <b>1,56</b>      |
| <b>ADMINISTRADAS POR OUTROS ÓRGÃOS [D]</b>        | <b>1.284</b>  | <b>4.919</b>   | <b>2.211</b>  | <b>(73,90)</b>   | <b>(41,92)</b>   |
| <b>TOTAL GERAL [E]=[C]+[D]</b>                    | <b>89.982</b> | <b>126.810</b> | <b>89.546</b> | <b>(29,04)</b>   | <b>0,49</b>      |

**TABELA II**  
**ARRECAÇÃO DAS RECEITAS FEDERAIS**  
**PERÍODO: JANEIRO A FEVEREIRO - 2015/2014**  
**(A PREÇOS CORRENTES)**

UNIDADE: R\$ MILHÕES

| RECEITAS  | 2015<br>[A]    | 2014<br>[B]    | VAR. (%)<br>[A]/[B] | PARTICIPAÇÃO (%) |               |
|---|----------------|----------------|---------------------|------------------|---------------|
|   |                |                |                     | 2015             | 2014          |
| IMPOSTO SOBRE IMPORTAÇÃO                          | 6.297          | 6.655          | (5,38)              | 2,93             | 3,22          |
| I.P.I-TOTAL                                       | 8.908          | 8.541          | 4,30                | 4,14             | 4,13          |
| I.P.I-FUMO  | 1.704          | 1.448          | 17,63               | 0,79             | 0,70          |
| I.P.I-BEBIDAS                                     | 563            | 665            | (15,34)             | 0,26             | 0,32          |
| I.P.I-AUTOMÓVEIS                                  | 656            | 645            | 1,64                | 0,30             | 0,31          |
| I.P.I-VINCULADO À IMPORTAÇÃO                      | 2.621          | 2.525          | 3,82                | 1,22             | 1,22          |
| I.P.I-OUTROS                                      | 3.364          | 3.257          | 3,29                | 1,56             | 1,58          |
| IMPOSTO SOBRE A RENDA-TOTAL                       | 61.889         | 58.060         | 6,59                | 28,75            | 28,07         |
| I.RENDA-PESSOA FÍSICA                             | 2.277          | 2.443          | (6,80)              | 1,06             | 1,18          |
| I.RENDA-PESSOA JURÍDICA                           | 30.285         | 29.047         | 4,26                | 14,07            | 14,05         |
| ENTIDADES FINANCEIRAS                             | 5.594          | 6.632          | (15,65)             | 2,60             | 3,21          |
| DEMAIS EMPRESAS                                   | 24.691         | 22.415         | 10,15               | 11,47            | 10,84         |
| I.RENDA-RETIDO NA FONTE                           | 29.327         | 26.570         | 10,38               | 13,62            | 12,85         |
| I.R.R.F-RENDIMENTOS DO TRABALHO                   | 17.374         | 15.850         | 9,61                | 8,07             | 7,66          |
| I.R.R.F-RENDIMENTOS DE CAPITAL                    | 6.409          | 5.732          | 11,80               | 2,98             | 2,77          |
| I.R.R.F-RENDIMENTOS DE RESIDENTES NO EXTERIOR     | 3.825          | 3.301          | 15,88               | 1,78             | 1,60          |
| I.R.R.F-OUTROS RENDIMENTOS                        | 1.720          | 1.687          | 1,94                | 0,80             | 0,82          |
| IOF - I. S/ OPERAÇÕES FINANCEIRAS                 | 5.313          | 4.649          | 14,29               | 2,47             | 2,25          |
| ITR - I. TERRITORIAL RURAL                        | 28             | 25             | 13,65               | 0,01             | 0,01          |
| COFINS - CONTRIB. P/ A SEGURIDADE SOCIAL          | 34.020         | 32.619         | 4,30                | 15,80            | 15,77         |
| ENTIDADES FINANCEIRAS                             | 2.194          | 2.063          | 6,38                | 1,02             | 1,00          |
| DEMAIS EMPRESAS                                   | 31.826         | 30.557         | 4,15                | 14,78            | 14,78         |
| CONTRIBUIÇÃO PARA O PIS/PASEP                     | 9.302          | 9.051          | 2,78                | 4,32             | 4,38          |
| ENTIDADES FINANCEIRAS                             | 359            | 327            | 9,77                | 0,17             | 0,16          |
| DEMAIS EMPRESAS                                   | 8.943          | 8.724          | 2,52                | 4,15             | 4,22          |
| CSLL - CONTRIB. SOCIAL S/ LUCRO LÍQUIDO           | 16.291         | 15.275         | 6,65                | 7,57             | 7,39          |
| ENTIDADES FINANCEIRAS                             | 3.902          | 3.647          | 6,99                | 1,81             | 1,76          |
| DEMAIS EMPRESAS                                   | 12.389         | 11.628         | 6,55                | 5,76             | 5,62          |
| CIDE-COMBUSTÍVEIS                                 | 1              | 2              | (38,73)             | 0,00             | 0,00          |
| PSS - CONTRIB. DO PLANO DE SEGURIDADE DO SERVIDOR | 4.587          | 4.284          | 7,06                | 2,13             | 2,07          |
| OUTRAS RECEITAS ADMINISTRADAS                     | 4.182          | 2.986          | 40,07               | 1,94             | 1,44          |
| <b>SUBTOTAL [A]</b>                               | <b>150.818</b> | <b>142.146</b> | <b>6,10</b>         | <b>70,06</b>     | <b>68,73</b>  |
| <b>RECEITA PREVIDENCIÁRIA [B]</b>                 | <b>58.301</b>  | <b>56.057</b>  | <b>4,00</b>         | <b>27,08</b>     | <b>27,11</b>  |
| PRÓPRIA   | 50.135         | 48.468         | 3,44                | 23,29            | 23,44         |
| DEMAIS  | 8.166          | 7.589          | 7,61                | 3,79             | 3,67          |
| <b>ADMINISTRADAS PELA RFB [C]=[A]+[B]</b>         | <b>209.120</b> | <b>198.203</b> | <b>5,51</b>         | <b>97,15</b>     | <b>95,84</b>  |
| <b>ADMINISTRADAS POR OUTROS ÓRGÃOS [D]</b>        | <b>6.144</b>   | <b>8.607</b>   | <b>(28,62)</b>      | <b>2,85</b>      | <b>4,16</b>   |
| <b>TOTAL GERAL [E]=[C]+[D]</b>                    | <b>215.263</b> | <b>206.810</b> | <b>4,09</b>         | <b>100,00</b>    | <b>100,00</b> |

**TABELA II-A**  
**ARRECAÇÃO DAS RECEITAS FEDERAIS**  
**PERÍODO: JANEIRO A FEVEREIRO - 2015/2014**  
**(A PREÇOS DE FEVEREIRO/2015 - IPCA)**

UNIDADE: R\$ MILHÕES

| RECEITAS  | 2015<br>[A]    | 2014<br>[B]    | VAR. (%)<br>[A]/[B] | PARTICIPAÇÃO (%) |               |
|---|----------------|----------------|---------------------|------------------|---------------|
|   |                |                |                     | 2015             | 2014          |
| IMPOSTO SOBRE IMPORTAÇÃO                          | 6.338          | 7.194          | (11,91)             | 2,92             | 3,22          |
| I.P.I-TOTAL                                       | 8.974          | 9.236          | (2,83)              | 4,14             | 4,13          |
| I.P.I-FUMO  | 1.723          | 1.570          | 9,75                | 0,79             | 0,70          |
| I.P.I-BEBIDAS                                     | 567            | 719            | (21,19)             | 0,26             | 0,32          |
| I.P.I-AUTOMÓVEIS                                  | 660            | 697            | (5,36)              | 0,30             | 0,31          |
| I.P.I-VINCULADO À IMPORTAÇÃO                      | 2.638          | 2.729          | (3,33)              | 1,22             | 1,22          |
| I.P.I-OUTROS                                      | 3.387          | 3.520          | (3,79)              | 1,56             | 1,57          |
| IMPOSTO SOBRE A RENDA-TOTAL                       | 62.376         | 62.827         | (0,72)              | 28,77            | 28,09         |
| I.RENDA-PESSOA FÍSICA                             | 2.292          | 2.641          | (13,20)             | 1,06             | 1,18          |
| I.RENDA-PESSOA JURÍDICA                           | 30.536         | 31.449         | (2,90)              | 14,09            | 14,06         |
| ENTIDADES FINANCEIRAS                             | 5.648          | 7.185          | (21,38)             | 2,61             | 3,21          |
| DEMAIS EMPRESAS                                   | 24.887         | 24.264         | 2,57                | 11,48            | 10,85         |
| I.RENDA-RETIDO NA FONTE                           | 29.548         | 28.737         | 2,82                | 13,63            | 12,85         |
| I.R.R.F-RENDIMENTOS DO TRABALHO                   | 17.503         | 17.142         | 2,10                | 8,07             | 7,66          |
| I.R.R.F-RENDIMENTOS DE CAPITAL                    | 6.456          | 6.199          | 4,15                | 2,98             | 2,77          |
| I.R.R.F-RENDIMENTOS DE RESIDENTES NO EXTERIOR     | 3.857          | 3.571          | 8,00                | 1,78             | 1,60          |
| I.R.R.F-OUTROS RENDIMENTOS                        | 1.732          | 1.824          | (5,05)              | 0,80             | 0,82          |
| IOF - I. S/ OPERAÇÕES FINANCEIRAS                 | 5.343          | 5.023          | 6,38                | 2,46             | 2,25          |
| ITR - I. TERRITORIAL RURAL                        | 28             | 27             | 5,88                | 0,01             | 0,01          |
| COFINS - CONTRIB. P/ A SEGURIDADE SOCIAL          | 34.241         | 35.262         | (2,89)              | 15,79            | 15,77         |
| ENTIDADES FINANCEIRAS                             | 2.208          | 2.230          | (1,01)              | 1,02             | 1,00          |
| DEMAIS EMPRESAS                                   | 32.034         | 33.031         | (3,02)              | 14,78            | 14,77         |
| CONTRIBUIÇÃO PARA O PIS/PASEP                     | 9.362          | 9.784          | (4,31)              | 4,32             | 4,37          |
| ENTIDADES FINANCEIRAS                             | 361            | 354            | 2,16                | 0,17             | 0,16          |
| DEMAIS EMPRESAS                                   | 9.001          | 9.430          | (4,55)              | 4,15             | 4,22          |
| CSLL - CONTRIB. SOCIAL S/ LUCRO LÍQUIDO           | 16.430         | 16.538         | (0,65)              | 7,58             | 7,39          |
| ENTIDADES FINANCEIRAS                             | 3.940          | 3.951          | (0,28)              | 1,82             | 1,77          |
| DEMAIS EMPRESAS                                   | 12.489         | 12.586         | (0,77)              | 5,76             | 5,63          |
| CIDE-COMBUSTÍVEIS                                 | 1              | 2              | (42,97)             | 0,00             | 0,00          |
| PSS - CONTRIB. DO PLANO DE SEGURIDADE DO SERVIDOR | 4.616          | 4.631          | (0,32)              | 2,13             | 2,07          |
| OUTRAS RECEITAS ADMINISTRADAS                     | 4.212          | 3.228          | 30,46               | 1,94             | 1,44          |
| <b>SUBTOTAL [A]</b>                               | <b>151.921</b> | <b>153.750</b> | <b>(1,19)</b>       | <b>70,08</b>     | <b>68,74</b>  |
| <b>RECEITA PREVIDENCIÁRIA [B]</b>                 | <b>58.668</b>  | <b>60.588</b>  | <b>(3,17)</b>       | <b>27,06</b>     | <b>27,09</b>  |
| PRÓPRIA   | 50.439         | 52.394         | (3,73)              | 23,27            | 23,43         |
| DEMAIS  | 8.229          | 8.194          | 0,42                | 3,80             | 3,66          |
| <b>ADMINISTRADAS PELA RFB [C]=[A]+[B]</b>         | <b>210.589</b> | <b>214.337</b> | <b>(1,75)</b>       | <b>97,14</b>     | <b>95,83</b>  |
| <b>ADMINISTRADAS POR OUTROS ÓRGÃOS [D]</b>        | <b>6.203</b>   | <b>9.319</b>   | <b>(33,43)</b>      | <b>2,86</b>      | <b>4,17</b>   |
| <b>TOTAL GERAL [E]=[C]+[D]</b>                    | <b>216.792</b> | <b>223.656</b> | <b>(3,07)</b>       | <b>100,00</b>    | <b>100,00</b> |

**TABELA III**  
**ARRECAÇÃO DAS RECEITAS FEDERAIS**  
**PERÍODO: JANEIRO DE 2011 A FEVEREIRO DE 2015**  
**(A PREÇOS CORRENTES)**

UNIDADE: R\$ MILHÕES

| MÊS                 | I. Renda       | IPI (Exceto IPI-Vinculado) | I. Importação e IPI-Vinculado | Contribuições (*) | Receita Previdenciária | Outros        | Receitas Administradas pela RFB | Receitas Administradas por Outros Órgãos | Total Geral (**) |
|---------------------|----------------|----------------------------|-------------------------------|-------------------|------------------------|---------------|---------------------------------|--|------------------|
| JAN                 | 29.749         | 3.022                      | 2.837                         | 27.744            | 20.801                 | 3.032         | 87.186                          | 3.885                                    | 91.071           |
| FEV                 | 14.645         | 2.403                      | 2.849                         | 20.407            | 19.241                 | 3.265         | 62.810                          | 1.330                                    | 64.139           |
| MAR                 | 18.468         | 2.524                      | 3.183                         | 22.430            | 19.453                 | 3.299         | 69.357                          | 1.627                                    | 70.984           |
| ABR                 | 25.934         | 2.860                      | 2.907                         | 23.881            | 21.456                 | 3.469         | 80.507                          | 4.648                                    | 85.155           |
| MAIO                | 17.451         | 2.593                      | 3.209                         | 21.714            | 20.928                 | 4.097         | 69.992                          | 1.542                                    | 71.534           |
| JUN                 | 21.108         | 2.726                      | 3.092                         | 22.567            | 21.490                 | 10.087        | 81.070                          | 1.656                                    | 82.726           |
| JUL                 | 23.311         | 3.017                      | 3.287                         | 31.161            | 22.015                 | 2.367         | 85.159                          | 5.088                                    | 90.247           |
| AGO                 | 16.160         | 2.583                      | 3.661                         | 23.368            | 21.578                 | 5.629         | 72.978                          | 1.629                                    | 74.607           |
| SET                 | 15.873         | 2.825                      | 3.636                         | 22.874            | 22.859                 | 5.559         | 73.626                          | 1.475                                    | 75.100           |
| OUT                 | 25.427         | 3.231                      | 3.784                         | 25.538            | 22.587                 | 3.392         | 83.959                          | 4.778                                    | 88.737           |
| NOV                 | 18.329         | 2.694                      | 4.189                         | 24.584            | 22.745                 | 4.780         | 77.321                          | 1.645                                    | 78.966           |
| DEZ                 | 23.364         | 2.705                      | 3.837                         | 23.440            | 36.434                 | 5.171         | 94.951                          | 1.674                                    | 96.625           |
| <b>JAN-DEZ 2011</b> | <b>249.818</b> | <b>33.182</b>              | <b>40.470</b>                 | <b>289.707</b>    | <b>271.588</b>         | <b>54.148</b> | <b>938.914</b>                  | <b>30.979</b>                            | <b>969.892</b>   |
| JAN                 | 32.506         | 3.295                      | 3.625                         | 29.913            | 23.693                 | 3.994         | 97.025                          | 5.555                                    | 102.579          |
| FEV                 | 17.548         | 2.254                      | 3.405                         | 22.737            | 20.629                 | 3.584         | 70.157                          | 1.746                                    | 71.902           |
| MAR                 | 21.523         | 2.247                      | 3.771                         | 23.927            | 24.456                 | 4.499         | 80.423                          | 1.944                                    | 82.367           |
| ABR                 | 27.837         | 2.916                      | 3.529                         | 25.292            | 23.932                 | 3.300         | 86.807                          | 5.821                                    | 92.628           |
| MAIO                | 17.712         | 2.727                      | 4.322                         | 22.817            | 24.013                 | 4.354         | 75.945                          | 2.026                                    | 77.971           |
| JUN                 | 21.934         | 2.159                      | 3.775                         | 23.996            | 23.873                 | 3.509         | 79.246                          | 1.861                                    | 81.107           |
| JUL                 | 21.998         | 2.097                      | 4.090                         | 26.132            | 24.417                 | 3.416         | 82.150                          | 5.796                                    | 87.947           |
| AGO                 | 16.603         | 2.213                      | 4.440                         | 24.109            | 24.864                 | 3.237         | 75.467                          | 1.607                                    | 77.074           |
| SET                 | 17.823         | 2.497                      | 3.688                         | 24.898            | 24.079                 | 3.486         | 76.473                          | 1.742                                    | 78.215           |
| OUT                 | 23.119         | 2.224                      | 4.492                         | 27.174            | 24.698                 | 3.401         | 85.109                          | 5.407                                    | 90.516           |
| NOV                 | 20.538         | 2.697                      | 4.054                         | 26.355            | 24.860                 | 3.430         | 81.933                          | 1.774                                    | 83.707           |
| DEZ                 | 25.006         | 2.636                      | 3.885                         | 26.762            | 38.806                 | 4.260         | 101.354                         | 1.892                                    | 103.246          |
| <b>JAN-DEZ 2012</b> | <b>264.146</b> | <b>29.962</b>              | <b>47.076</b>                 | <b>304.114</b>    | <b>302.321</b>         | <b>44.470</b> | <b>992.089</b>                  | <b>37.171</b>                            | <b>1.029.260</b> |
| JAN                 | 38.138         | 3.260                      | 4.174                         | 34.893            | 26.088                 | 3.380         | 109.934                         | 6.132                                    | 116.066          |
| FEV                 | 17.850         | 2.136                      | 3.339                         | 23.069            | 24.606                 | 3.264         | 74.265                          | 1.786                                    | 76.051           |
| MAR                 | 19.438         | 2.276                      | 3.968                         | 23.924            | 25.033                 | 3.652         | 78.293                          | 1.820                                    | 80.113           |
| ABR                 | 29.040         | 2.539                      | 4.251                         | 27.574            | 26.054                 | 3.620         | 93.078                          | 5.636                                    | 98.714           |
| MAIO                | 22.191         | 2.570                      | 3.980                         | 27.860            | 26.200                 | 3.491         | 86.293                          | 1.568                                    | 87.860           |
| JUN                 | 21.270         | 2.685                      | 4.120                         | 25.236            | 25.891                 | 4.718         | 83.920                          | 1.761                                    | 85.681           |
| JUL                 | 23.903         | 2.536                      | 4.776                         | 27.970            | 26.490                 | 3.435         | 89.110                          | 5.185                                    | 94.294           |
| AGO                 | 18.659         | 2.524                      | 4.827                         | 25.706            | 26.891                 | 3.404         | 82.011                          | 1.946                                    | 83.957           |
| SET                 | 18.820         | 2.813                      | 4.488                         | 25.436            | 26.748                 | 3.959         | 82.265                          | 1.947                                    | 84.212           |
| OUT                 | 26.454         | 2.661                      | 5.208                         | 29.166            | 27.369                 | 3.893         | 94.751                          | 6.247                                    | 100.998          |
| NOV                 | 22.855         | 2.945                      | 4.460                         | 28.753            | 27.599                 | 23.966        | 110.577                         | 1.941                                    | 112.518          |
| DEZ                 | 28.961         | 2.950                      | 4.816                         | 28.927            | 42.965                 | 7.544         | 116.165                         | 2.200                                    | 118.365          |
| <b>JAN-DEZ 2013</b> | <b>287.580</b> | <b>31.897</b>              | <b>52.408</b>                 | <b>328.515</b>    | <b>331.937</b>         | <b>68.326</b> | <b>1.100.661</b>                | <b>38.169</b>                            | <b>1.138.830</b> |
| JAN                 | 39.723         | 3.632                      | 4.914                         | 36.240            | 28.719                 | 3.885         | 117.112                         | 6.555                                    | 123.667          |
| FEV                 | 18.337         | 2.384                      | 4.266                         | 24.991            | 27.338                 | 3.774         | 81.090                          | 2.053                                    | 83.143           |
| MAR                 | 21.885         | 2.567                      | 4.276                         | 25.733            | 26.955                 | 3.243         | 84.660                          | 1.965                                    | 86.625           |
| ABR                 | 33.140         | 2.751                      | 4.221                         | 28.297            | 27.725                 | 3.639         | 99.772                          | 6.114                                    | 105.885          |
| MAIO                | 21.022         | 2.825                      | 4.245                         | 26.226            | 28.034                 | 3.573         | 85.925                          | 1.971                                    | 87.897           |
| JUN                 | 23.972         | 2.926                      | 3.777                         | 26.669            | 28.060                 | 3.811         | 89.213                          | 2.174                                    | 91.387           |
| JUL                 | 25.314         | 2.706                      | 4.200                         | 28.118            | 28.119                 | 4.303         | 92.759                          | 6.058                                    | 98.816           |
| AGO                 | 22.590         | 2.845                      | 4.092                         | 27.183            | 29.285                 | 6.322         | 92.318                          | 2.060                                    | 94.377           |
| SET                 | 20.151         | 2.910                      | 4.541                         | 26.416            | 29.073                 | 5.599         | 88.691                          | 2.030                                    | 90.721           |
| OUT                 | 26.647         | 3.183                      | 4.853                         | 30.386            | 29.150                 | 5.630         | 99.850                          | 6.367                                    | 106.216          |
| NOV                 | 24.440         | 3.532                      | 4.423                         | 31.376            | 30.325                 | 8.365         | 102.461                         | 2.012                                    | 104.472          |
| DEZ                 | 27.215         | 3.263                      | 4.219                         | 27.394            | 45.068                 | 5.765         | 112.924                         | 1.820                                    | 114.744          |
| <b>JAN-DEZ 2014</b> | <b>304.437</b> | <b>35.524</b>              | <b>52.026</b>                 | <b>339.028</b>    | <b>357.851</b>         | <b>57.908</b> | <b>1.146.775</b>                | <b>41.176</b>                            | <b>1.187.950</b> |
| JAN                 | 39.929         | 4.029                      | 4.724                         | 36.813            | 30.021                 | 4.906         | 120.422                         | 4.860                                    | 125.282          |
| FEV                 | 21.960         | 2.258                      | 4.194                         | 27.389            | 28.281                 | 4.616         | 88.698                          | 1.284                                    | 89.982           |
| <b>JAN-FEV 2015</b> | <b>61.889</b>  | <b>6.287</b>               | <b>8.918</b>                  | <b>64.201</b>     | <b>58.301</b>          | <b>9.523</b>  | <b>209.120</b>                  | <b>6.144</b>                             | <b>215.263</b>   |

(\*) CPMF, COFINS, PIS/PASEP, CSLL e CIDE-COMBUSTÍVEIS.

**TABELA III-A**  
**ARRECAÇÃO DAS RECEITAS FEDERAIS**  
**PERÍODO: JANEIRO DE 2011 A FEVEREIRO DE 2015**  
**(A PREÇOS DE FEVEREIRO/2015 - IPCA)**

UNIDADE: R\$ MILHÕES

| MÊS                 | I. Renda       | IPI (Exceto IPI-Vinculado) | I. Importação e IPI-Vinculado | Contribuições (*) | Receita Previdenciária | Outros        | Receitas Administradas pela RFB | Receitas Administradas por Outros Órgãos | Total Geral (**) |
|---------------------|----------------|----------------------------|-------------------------------|-------------------|------------------------|---------------|---------------------------------|--|------------------|
| JAN                 | 38.408         | 3.902                      | 3.663                         | 35.819            | 26.856                 | 3.915         | 112.562                         | 5.016                                    | 117.578          |
| FEV                 | 18.757         | 3.078                      | 3.649                         | 26.138            | 24.644                 | 4.182         | 80.447                          | 1.703                                    | 82.150           |
| MAR                 | 23.469         | 3.207                      | 4.045                         | 28.504            | 24.720                 | 4.192         | 88.137                          | 2.068                                    | 90.205           |
| ABR                 | 32.704         | 3.607                      | 3.665                         | 30.115            | 27.058                 | 4.375         | 101.524                         | 5.862                                    | 107.386          |
| MAIO                | 21.903         | 3.255                      | 4.028                         | 27.254            | 26.268                 | 5.143         | 87.852                          | 1.935                                    | 89.787           |
| JUN                 | 26.454         | 3.416                      | 3.875                         | 28.283            | 26.933                 | 12.642        | 101.604                         | 2.076                                    | 103.679          |
| JUL                 | 29.169         | 3.775                      | 4.113                         | 38.992            | 27.547                 | 2.962         | 106.558                         | 6.367                                    | 112.925          |
| AGO                 | 20.146         | 3.220                      | 4.564                         | 29.132            | 26.901                 | 7.017         | 90.980                          | 2.031                                    | 93.011           |
| SET                 | 19.684         | 3.504                      | 4.509                         | 28.366            | 28.347                 | 6.893         | 91.303                          | 1.829                                    | 93.132           |
| OUT                 | 31.397         | 3.990                      | 4.672                         | 31.533            | 27.890                 | 4.189         | 103.671                         | 5.900                                    | 109.571          |
| NOV                 | 22.515         | 3.309                      | 5.146                         | 30.199            | 27.940                 | 5.872         | 94.981                          | 2.021                                    | 97.001           |
| DEZ                 | 28.558         | 3.306                      | 4.690                         | 28.650            | 44.533                 | 6.320         | 116.058                         | 2.046                                    | 118.104          |
| <b>JAN-DEZ 2011</b> | <b>313.165</b> | <b>41.567</b>              | <b>50.618</b>                 | <b>362.985</b>    | <b>339.637</b>         | <b>67.703</b> | <b>1.175.675</b>                | <b>38.854</b>                            | <b>1.214.529</b> |
| JAN                 | 39.510         | 4.005                      | 4.406                         | 36.358            | 28.798                 | 4.854         | 117.932                         | 6.751                                    | 124.683          |
| FEV                 | 21.233         | 2.728                      | 4.120                         | 27.512            | 24.962                 | 4.337         | 84.892                          | 2.112                                    | 87.005           |
| MAR                 | 25.988         | 2.713                      | 4.554                         | 28.892            | 29.531                 | 5.432         | 97.111                          | 2.347                                    | 99.458           |
| ABR                 | 33.400         | 3.499                      | 4.234                         | 30.347            | 28.715                 | 3.959         | 104.153                         | 6.984                                    | 111.137          |
| MAIO                | 21.176         | 3.260                      | 5.167                         | 27.278            | 28.708                 | 5.205         | 90.793                          | 2.423                                    | 93.216           |
| JUN                 | 26.201         | 2.579                      | 4.509                         | 28.665            | 28.518                 | 4.192         | 94.665                          | 2.223                                    | 96.888           |
| JUL                 | 26.166         | 2.494                      | 4.865                         | 31.083            | 29.043                 | 4.063         | 97.714                          | 6.895                                    | 104.608          |
| AGO                 | 19.668         | 2.622                      | 5.260                         | 28.560            | 29.454                 | 3.835         | 89.398                          | 1.904                                    | 91.302           |
| SET                 | 20.994         | 2.942                      | 4.344                         | 29.327            | 28.363                 | 4.106         | 90.076                          | 2.052                                    | 92.128           |
| OUT                 | 27.072         | 2.605                      | 5.260                         | 31.820            | 28.921                 | 3.983         | 99.661                          | 6.331                                    | 105.991          |
| NOV                 | 23.905         | 3.139                      | 4.718                         | 30.677            | 28.937                 | 3.992         | 95.369                          | 2.065                                    | 97.434           |
| DEZ                 | 28.878         | 3.044                      | 4.487                         | 30.907            | 44.815                 | 4.919         | 117.050                         | 2.184                                    | 119.234          |
| <b>JAN-DEZ 2012</b> | <b>314.191</b> | <b>35.628</b>              | <b>55.925</b>                 | <b>361.426</b>    | <b>358.764</b>         | <b>52.878</b> | <b>1.178.812</b>                | <b>44.272</b>                            | <b>1.223.085</b> |
| JAN                 | 43.669         | 3.733                      | 4.779                         | 39.952            | 29.872                 | 3.870         | 125.876                         | 7.022                                    | 132.898          |
| FEV                 | 20.317         | 2.431                      | 3.801                         | 26.257            | 28.007                 | 3.715         | 84.527                          | 2.033                                    | 86.560           |
| MAR                 | 22.021         | 2.579                      | 4.496                         | 27.103            | 28.359                 | 4.137         | 88.695                          | 2.062                                    | 90.756           |
| ABR                 | 32.718         | 2.861                      | 4.789                         | 31.067            | 29.354                 | 4.078         | 104.867                         | 6.350                                    | 111.217          |
| MAIO                | 24.910         | 2.885                      | 4.468                         | 31.273            | 29.410                 | 3.919         | 96.864                          | 1.760                                    | 98.624           |
| JUN                 | 23.814         | 3.007                      | 4.613                         | 28.254            | 28.988                 | 5.282         | 93.957                          | 1.972                                    | 95.929           |
| JUL                 | 26.753         | 2.838                      | 5.346                         | 31.306            | 29.649                 | 3.844         | 99.737                          | 5.803                                    | 105.540          |
| AGO                 | 20.835         | 2.818                      | 5.389                         | 28.703            | 30.027                 | 3.801         | 91.572                          | 2.173                                    | 93.745           |
| SET                 | 20.941         | 3.130                      | 4.994                         | 28.303            | 29.763                 | 4.405         | 91.536                          | 2.167                                    | 93.702           |
| OUT                 | 29.268         | 2.945                      | 5.762                         | 32.269            | 30.281                 | 4.307         | 104.832                         | 6.911                                    | 111.743          |
| NOV                 | 25.150         | 3.241                      | 4.908                         | 31.641            | 30.371                 | 26.373        | 121.684                         | 2.136                                    | 123.820          |
| DEZ                 | 31.580         | 3.217                      | 5.252                         | 31.543            | 46.850                 | 8.226         | 126.667                         | 2.399                                    | 129.066          |
| <b>JAN-DEZ 2013</b> | <b>321.976</b> | <b>35.684</b>              | <b>58.596</b>                 | <b>367.670</b>    | <b>370.930</b>         | <b>75.959</b> | <b>1.230.814</b>                | <b>42.787</b>                            | <b>1.273.601</b> |
| JAN                 | 43.077         | 3.939                      | 5.329                         | 39.300            | 31.144                 | 4.213         | 127.002                         | 7.108                                    | 134.110          |
| FEV                 | 19.750         | 2.568                      | 4.595                         | 26.916            | 29.444                 | 4.064         | 87.336                          | 2.211                                    | 89.546           |
| MAR                 | 23.356         | 2.740                      | 4.563                         | 27.462            | 28.766                 | 3.461         | 90.348                          | 2.097                                    | 92.446           |
| ABR                 | 35.132         | 2.916                      | 4.475                         | 29.997            | 29.391                 | 3.857         | 105.767                         | 6.481                                    | 112.248          |
| MAIO                | 22.183         | 2.981                      | 4.480                         | 27.675            | 29.583                 | 3.770         | 90.672                          | 2.080                                    | 92.752           |
| JUN                 | 25.195         | 3.075                      | 3.969                         | 28.030            | 29.492                 | 4.005         | 93.767                          | 2.285                                    | 96.051           |
| JUL                 | 26.603         | 2.844                      | 4.414                         | 29.550            | 29.551                 | 4.522         | 97.483                          | 6.366                                    | 103.849          |
| AGO                 | 23.682         | 2.983                      | 4.290                         | 28.496            | 30.699                 | 6.628         | 96.777                          | 2.159                                    | 98.936           |
| SET                 | 21.005         | 3.034                      | 4.734                         | 27.535            | 30.305                 | 5.837         | 92.449                          | 2.116                                    | 94.564           |
| OUT                 | 27.660         | 3.304                      | 5.037                         | 31.541            | 30.258                 | 5.844         | 103.645                         | 6.609                                    | 110.254          |
| NOV                 | 25.240         | 3.648                      | 4.568                         | 32.403            | 31.318                 | 8.639         | 105.816                         | 2.077                                    | 107.893          |
| DEZ                 | 27.889         | 3.344                      | 4.323                         | 28.072            | 46.183                 | 5.907         | 115.719                         | 1.865                                    | 117.583          |
| <b>JAN-DEZ 2014</b> | <b>320.771</b> | <b>37.374</b>              | <b>54.776</b>                 | <b>356.977</b>    | <b>376.135</b>         | <b>60.748</b> | <b>1.206.780</b>                | <b>43.453</b>                            | <b>1.250.234</b> |
| JAN                 | 40.417         | 4.078                      | 4.782                         | 37.262            | 30.387                 | 4.966         | 121.891                         | 4.919                                    | 126.810          |
| FEV                 | 21.960         | 2.258                      | 4.194                         | 27.389            | 28.281                 | 4.616         | 88.698                          | 1.284                                    | 89.982           |
| <b>JAN-FEV 2015</b> | <b>62.376</b>  | <b>6.336</b>               | <b>8.976</b>                  | <b>64.650</b>     | <b>58.668</b>          | <b>9.583</b>  | <b>210.589</b>                  | <b>6.203</b>                             | <b>216.792</b>   |

(\*) CPMF, COFINS, PIS/PASEP, CSLL e CIDE-COMBUSTÍVEIS.

TABELA IV  
ARRECAÇÃO DAS RECEITAS FEDERAIS  
PERÍODO: 1995 A 2015  
(A PREÇOS CORRENTES)

UNIDADE: R\$ MILHÕES

| RECEITAS  | ARRECAÇÃO      |                |                |                |                |                |                |                |                |                |                |                |                |                |                |                |                |                  |                  |                  |                |
|---|----------------|----------------|----------------|----------------|----------------|----------------|----------------|----------------|----------------|----------------|----------------|----------------|----------------|----------------|----------------|----------------|----------------|------------------|------------------|------------------|----------------|
|   | 1995           | 1996           | 1997           | 1998           | 1999           | 2000           | 2001           | 2002           | 2003           | 2004           | 2005           | 2006           | 2007           | 2008           | 2009           | 2010           | 2011           | 2012             | 2013             | 2014             | 2015 (*)       |
| IMPOSTO SOBRE IMPORTAÇÃO                          | 4.911          | 4.221          | 5.138          | 6.544          | 7.916          | 8.493          | 9.078          | 7.969          | 8.083          | 9.201          | 9.080          | 10.036         | 12.257         | 17.235         | 16.092         | 21.119         | 26.734         | 31.111           | 37.196           | 36.839           | 6.297          |
| I.P.-TOTAL  | 13.635         | 15.512         | 16.833         | 16.306         | 16.503         | 18.697         | 19.385         | 19.629         | 19.295         | 22.621         | 26.320         | 28.159         | 33.863         | 39.466         | 30.753         | 39.991         | 46.918         | 45.927           | 47.108           | 50.711           | 8.908          |
| I.P.-FUMO   | 2.488          | 2.874          | 2.840          | 2.537          | 2.282          | 1.998          | 2.007          | 1.923          | 1.990          | 2.292          | 2.302          | 2.396          | 2.803          | 3.211          | 3.314          | 3.705          | 3.744          | 4.077            | 5.097            | 5.654            | 1.704          |
| I.P.-BEBIDAS                                      | 1.384          | 1.777          | 1.995          | 2.268          | 1.906          | 1.935          | 1.973          | 1.760          | 1.782          | 1.988          | 2.304          | 2.612          | 2.582          | 2.438          | 2.291          | 2.419          | 2.830          | 3.147            | 3.436            | 3.344            | 563            |
| I.P.-AUTOMÓVEIS                                   | 601            | 991            | 1.127          | 875            | 996            | 2.373          | 2.594          | 2.578          | 2.204          | 2.919          | 3.718          | 4.290          | 5.208          | 5.998          | 2.054          | 5.672          | 6.978          | 4.126            | 3.504            | 4.559            | 656            |
| I.P.-VINICULADO À IMPORTAÇÃO                      | 2.987          | 2.897          | 3.827          | 4.188          | 4.540          | 4.830          | 4.765          | 4.887          | 4.519          | 5.175          | 5.288          | 6.158          | 7.702          | 10.402         | 8.410          | 11.321         | 13.736         | 15.965           | 15.211           | 15.187           | 2.621          |
| I.P.-OUTROS                                       | 6.175          | 6.972          | 7.044          | 6.436          | 6.778          | 7.561          | 8.047          | 8.480          | 8.800          | 10.248         | 12.709         | 12.703         | 15.567         | 17.417         | 14.684         | 16.873         | 19.631         | 18.612           | 19.860           | 21.968           | 3.364          |
| IMPOSTO SOBRE A RENDA-TOTAL                       | 28.969         | 33.693         | 36.524         | 45.818         | 51.516         | 56.225         | 64.744         | 85.382         | 91.669         | 101.144        | 123.985        | 136.492        | 160.316        | 191.755        | 191.597        | 208.201        | 249.818        | 264.146          | 287.580          | 304.437          | 61.889         |
| I.RENDA-PESSOA FÍSICA                             | 2.165          | 2.494          | 2.849          | 3.030          | 3.257          | 3.649          | 4.057          | 4.460          | 5.103          | 6.134          | 7.367          | 8.535          | 13.655         | 14.986         | 14.840         | 17.254         | 21.973         | 24.310           | 26.440           | 27.779           | 2.277          |
| I.RENDA-PESSOA JURÍDICA                           | 9.342          | 12.906         | 12.802         | 12.503         | 13.750         | 17.538         | 16.855         | 33.673         | 32.778         | 37.535         | 50.809         | 55.849         | 70.034         | 84.726         | 84.521         | 89.101         | 104.054        | 108.840          | 121.140          | 121.189          | 30.285         |
| ENTIDADES FINANCEIRAS                             | 1.163          | 1.521          | 1.968          | 1.978          | 2.530          | 3.091          | 2.358          | 5.660          | 5.563          | 5.552          | 7.048          | 9.066          | 13.572         | 12.635         | 13.612         | 13.118         | 15.071         | 20.135           | 22.337           | 19.235           | 5.594          |
| DEMAIS EMPRESAS                                   | 8.179          | 11.385         | 10.835         | 10.525         | 11.220         | 14.447         | 14.497         | 28.013         | 27.215         | 31.983         | 43.761         | 46.782         | 56.462         | 72.091         | 70.909         | 75.983         | 88.984         | 88.705           | 98.803           | 101.954          | 24.691         |
| I.RENDA-RETIDO NA FONTE                           | 17.462         | 18.294         | 20.873         | 30.286         | 34.509         | 35.039         | 43.832         | 47.250         | 53.789         | 57.475         | 65.809         | 72.109         | 76.627         | 92.042         | 92.236         | 101.847        | 123.791        | 130.997          | 140.000          | 155.470          | 29.327         |
| I.R.R.F-RENDIMENTOS DO TRABALHO                   | 10.881         | 10.871         | 12.510         | 14.649         | 15.277         | 18.246         | 21.556         | 22.429         | 26.318         | 31.397         | 35.582         | 39.082         | 42.347         | 51.610         | 52.177         | 59.824         | 68.825         | 75.106           | 78.835           | 87.021           | 17.374         |
| I.R.R.F-RENDIMENTOS DE CAPITAL                    | 4.175          | 4.902          | 5.029          | 11.956         | 13.656         | 10.706         | 15.206         | 16.253         | 18.936         | 17.129         | 19.814         | 20.891         | 21.421         | 24.854         | 22.927         | 24.185         | 34.254         | 32.980           | 34.471           | 39.816           | 6.409          |
| I.R.R.F-RENDIMENTOS DE RESIDENTES NO EXTERIOR     | 1.313          | 1.233          | 1.683          | 1.946          | 3.455          | 3.271          | 4.505          | 5.370          | 5.582          | 5.556          | 6.148          | 7.389          | 7.801          | 9.562          | 10.657         | 11.299         | 13.402         | 14.743           | 16.961           | 18.658           | 3.825          |
| I.R.R.F-OUTROS RENDIMENTOS                        | 1.093          | 1.287          | 1.651          | 1.735          | 2.121          | 2.816          | 2.565          | 3.197          | 2.953          | 3.393          | 4.265          | 4.746          | 5.057          | 6.016          | 6.475          | 6.540          | 7.310          | 8.168            | 9.733            | 9.975            | 1.720          |
| IOF - I. S/ OPERAÇÕES FINANCEIRAS                 | 3.223          | 2.855          | 3.785          | 3.541          | 4.877          | 3.123          | 3.584          | 4.022          | 4.446          | 5.219          | 6.100          | 6.773          | 7.834          | 20.341         | 19.243         | 26.601         | 31.807         | 30.772           | 29.417           | 29.770           | 5.313          |
| ITR - I. TERRITORIAL RURAL                        | 105            | 262            | 209            | 224            | 273            | 267            | 226            | 245            | 289            | 292            | 323            | 343            | 379            | 470            | 475            | 526            | 603            | 677              | 847              | 985              | 28             |
| CÓPINS - CONTRIB. P/ A SEGURIDADE SOCIAL          | 15.226         | 17.892         | 19.118         | 18.745         | 32.184         | 39.277         | 45.944         | 51.328         | 58.125         | 77.452         | 86.878         | 91.130         | 102.908        | 120.801        | 117.886        | 139.690        | 158.079        | 174.470          | 190.505          | 194.549          | 34.020         |
| ENTIDADES FINANCEIRAS                             | -              | -              | -              | -              | 1.447          | 2.490          | 2.541          | 3.560          | 4.233          | 4.544          | 5.932          | 4.799          | 5.544          | 6.002          | 7.384          | 7.437          | 9.577          | 10.490           | 11.683           | 12.726           | 2.194          |
| DEMAIS EMPRESAS                                   | 15.226         | 17.892         | 19.118         | 18.745         | 30.737         | 36.787         | 43.403         | 47.768         | 53.893         | 72.907         | 80.946         | 86.331         | 97.365         | 114.799        | 110.502        | 132.253        | 148.502        | 163.980          | 178.822          | 181.823          | 31.826         |
| CONTRIBUIÇÃO PARA O PIS/PASEP                     | 6.122          | 7.390          | 7.590          | 7.547          | 9.835          | 9.895          | 11.297         | 12.673         | 17.023         | 19.594         | 21.856         | 24.042         | 26.836         | 31.598         | 31.755         | 40.548         | 41.844         | 46.217           | 50.182           | 51.955           | 9.302          |
| ENTIDADES FINANCEIRAS                             | 445            | 380            | 536            | 586            | 1.875          | 499            | 561            | 741            | 829            | 750            | 968            | 898            | 1.088          | 1.182          | 1.371          | 1.354          | 1.655          | 1.787            | 1.822            | 2.061            | 359            |
| DEMAIS EMPRESAS                                   | 5.678          | 7.010          | 7.054          | 6.961          | 7.960          | 9.397          | 10.736         | 11.931         | 16.194         | 18.845         | 20.888         | 23.145         | 25.748         | 30.417         | 30.384         | 39.194         | 40.189         | 44.430           | 48.360           | 49.894           | 8.943          |
| CSLL - CONTRIB. SOCIAL S/ LUCRO LÍQUIDO           | 5.852          | 6.598          | 7.698          | 7.704          | 7.303          | 9.164          | 9.279          | 13.216         | 16.331         | 19.845         | 25.891         | 27.966         | 34.501         | 43.970         | 44.237         | 45.928         | 58.127         | 57.514           | 63.148           | 65.547           | 16.291         |
| ENTIDADES FINANCEIRAS                             | 1.176          | 1.153          | 1.451          | 1.078          | 1.369          | 1.317          | 943            | 2.767          | 1.706          | 1.930          | 2.287          | 2.878          | 4.765          | 5.885          | 9.033          | 8.937          | 8.524          | 11.204           | 11.422           | 10.574           | 3.902          |
| DEMAIS EMPRESAS                                   | 4.676          | 5.445          | 6.247          | 6.626          | 5.933          | 7.847          | 8.337          | 10.450         | 14.625         | 17.915         | 23.604         | 25.088         | 29.736         | 38.085         | 35.204         | 36.991         | 49.603         | 46.310           | 51.726           | 54.973           | 12.389         |
| CIDE-COMBUSTÍVEIS                                 | -              | -              | -              | -              | -              | -              | -              | 7.228          | 7.357          | 7.668          | 7.680          | 7.811          | 7.939          | 5.934          | 4.828          | 7.738          | 8.924          | 2.736            | 35               | 14               | 1              |
| CONTRIBUIÇÃO PARA O FUNDAF                        | 336            | 402            | 404            | 398            | 370            | 372            | 356            | 339            | 323            | 301            | 306            | 348            | 367            | 252            | 327            | 429            | 580            | 561              | 127              | 112              | -              |
| PSS - CONTRIB. DO PLANO DE SEGURIDADE DO SERVIDOR | -              | -              | -              | -              | -              | -              | -              | -              | -              | -              | -              | 11.997         | 15.150         | 16.071         | 18.513         | 20.811         | 22.588         | 22.983           | 24.551           | 26.954           | 4.587          |
| OUTRAS RECEITAS ADMINISTRADAS                     | 460            | 324            | 7.169          | 8.472          | 8.637          | 16.651         | 20.224         | 24.315         | 27.990         | 32.160         | 32.983         | 36.753         | 44.128         | 7.903          | 13.685         | 14.570         | 21.304         | 12.652           | 38.028           | 27.049           | 4.182          |
| <b>SUBTOTAL [A]</b>                               | <b>78.839</b>  | <b>89.148</b>  | <b>104.469</b> | <b>115.299</b> | <b>139.415</b> | <b>162.164</b> | <b>184.119</b> | <b>226.346</b> | <b>250.933</b> | <b>295.496</b> | <b>341.401</b> | <b>381.848</b> | <b>446.479</b> | <b>495.795</b> | <b>489.390</b> | <b>566.152</b> | <b>667.326</b> | <b>689.768</b>   | <b>768.724</b>   | <b>788.924</b>   | <b>150.818</b> |
| <b>RECEITA PREVIDENCIÁRIA [B]</b>                 | <b>35.138</b>  | <b>43.686</b>  | <b>47.971</b>  | <b>50.141</b>  | <b>52.503</b>  | <b>58.651</b>  | <b>67.413</b>  | <b>76.044</b>  | <b>86.719</b>  | <b>101.214</b> | <b>115.897</b> | <b>133.138</b> | <b>153.845</b> | <b>180.476</b> | <b>200.737</b> | <b>233.609</b> | <b>271.588</b> | <b>302.321</b>   | <b>331.937</b>   | <b>357.851</b>   | <b>58.301</b>  |
| PRÓPRIA   | 32.165         | 40.378         | 44.148         | 46.508         | 49.128         | 54.654         | 62.782         | 70.850         | 80.701         | 93.653         | 108.172        | 123.449        | 140.188        | 163.486        | 182.128        | 212.064        | 246.074        | 273.351          | 299.080          | 321.337          | 50.135         |
| DEMAIS  | 2.973          | 3.307          | 3.822          | 3.633          | 3.375          | 3.997          | 4.631          | 5.194          | 6.019          | 7.561          | 7.725          | 9.688          | 13.657         | 16.991         | 18.609         | 21.544         | 25.514         | 28.970           | 32.857           | 36.514           | 8.166          |
| <b>ADMINISTRADAS PELA RFB [C]=[A]+[B]</b>         | <b>113.977</b> | <b>132.834</b> | <b>152.440</b> | <b>165.440</b> | <b>191.918</b> | <b>220.815</b> | <b>251.532</b> | <b>302.390</b> | <b>337.653</b> | <b>396.710</b> | <b>457.297</b> | <b>514.986</b> | <b>600.324</b> | <b>676.272</b> | <b>690.127</b> | <b>799.760</b> | <b>938.914</b> | <b>992.089</b>   | <b>1.100.661</b> | <b>1.146.775</b> | <b>209.120</b> |
| <b>ADMINISTRADAS POR OUTROS ÓRGÃOS [D]</b>        | <b>5.166</b>   | <b>5.948</b>   | <b>8.207</b>   | <b>17.845</b>  | <b>12.101</b>  | <b>13.442</b>  | <b>11.737</b>  | <b>14.740</b>  | <b>18.354</b>  | <b>22.069</b>  | <b>17.352</b>  | <b>20.368</b>  | <b>17.642</b>  | <b>25.474</b>  | <b>26.675</b>  | <b>26.759</b>  | <b>30.979</b>  | <b>37.171</b>    | <b>38.169</b>    | <b>41.176</b>    | <b>6.144</b>   |
| <b>TOTAL GERAL [E]=[C]+[D]</b>                    | <b>119.143</b> | <b>138.782</b> | <b>160.647</b> | <b>183.285</b> | <b>204.020</b> | <b>234.257</b> | <b>263.269</b> | <b>317.129</b> | <b>356.007</b> | <b>418.779</b> | <b>474.649</b> | <b>535.354</b> | <b>617.966</b> | <b>701.746</b> | <b>716.802</b> | <b>826.519</b> | <b>969.892</b> | <b>1.029.260</b> | <b>1.138.830</b> | <b>1.187.950</b> | <b>215.263</b> |

(\*) Até fevereiro.

TABELA IV-A  
ARRECADÇÃO DAS RECEITAS FEDERAIS  
PERÍODO: 1995 A 2015  
(A PREÇOS DE FEVEREIRO/2015 - IPCA)

UNIDADE: R\$ MILHÕES

| RECEITAS  | ARRECADÇÃO     |                |                |                |                |                |                |                |                |                |                |                |                |                  |                  |                  |                  |                  |                  |                  |                |
|---|----------------|----------------|----------------|----------------|----------------|----------------|----------------|----------------|----------------|----------------|----------------|----------------|----------------|------------------|------------------|------------------|------------------|------------------|------------------|------------------|----------------|
|   | 1995           | 1996           | 1997           | 1998           | 1999           | 2000           | 2001           | 2002           | 2003           | 2004           | 2005           | 2006           | 2007           | 2008             | 2009             | 2010             | 2011             | 2012             | 2013             | 2014             | 2015 (*)       |
| IMPOSTO SOBRE IMPORTAÇÃO                          | 17.931         | 13.253         | 15.116         | 18.676         | 21.499         | 21.551         | 21.631         | 17.437         | 15.478         | 16.486         | 15.245         | 16.171         | 19.046         | 25.311           | 22.578           | 28.178           | 33.442           | 36.945           | 41.589           | 38.793           | 6.338          |
| I.P.I-TOTAL                                       | 49.833         | 48.756         | 49.559         | 46.538         | 44.847         | 47.476         | 46.138         | 43.025         | 36.889         | 40.537         | 44.163         | 45.368         | 52.596         | 58.035           | 43.101           | 53.336           | 58.744           | 54.608           | 52.691           | 53.356           | 8.974          |
| I.P.I-FUMO  | 9.077          | 9.050          | 8.368          | 7.245          | 6.228          | 5.082          | 4.779          | 4.220          | 3.806          | 4.113          | 3.866          | 3.863          | 4.353          | 4.725            | 4.647            | 4.950            | 4.692            | 4.845            | 5.709            | 5.964            | 1.723          |
| I.P.I-BEBIDAS                                     | 5.044          | 5.599          | 5.873          | 6.477          | 5.199          | 4.914          | 4.704          | 3.863          | 3.409          | 3.566          | 3.864          | 4.209          | 4.014          | 3.592            | 3.216            | 3.232            | 3.543            | 3.745            | 3.853            | 3.526            | 567            |
| I.P.I-AUTOMÓVEIS                                  | 2.206          | 3.107          | 3.322          | 2.495          | 2.677          | 6.014          | 6.176          | 5.655          | 4.215          | 5.228          | 6.231          | 6.910          | 8.086          | 8.828            | 2.867            | 7.552            | 8.748            | 4.923            | 3.923            | 4.792            | 660            |
| I.P.I-VINCULADO À IMPORTAÇÃO                      | 10.958         | 9.089          | 11.260         | 11.953         | 12.339         | 12.256         | 11.350         | 10.713         | 8.656          | 9.272          | 8.874          | 9.920          | 11.965         | 15.272           | 11.800           | 15.100           | 17.177           | 18.980           | 17.007           | 15.983           | 2.638          |
| I.P.I-OUTROS                                      | 22.548         | 21.911         | 20.736         | 18.368         | 18.404         | 19.210         | 19.129         | 18.575         | 16.803         | 18.358         | 21.328         | 20.466         | 24.179         | 25.619           | 20.571           | 22.502           | 24.584           | 22.115           | 22.199           | 23.091           | 3.387          |
| IMPOSTO SOBRE A RENDA-TOTAL                       | 105.764        | 106.175        | 107.509        | 130.827        | 140.316        | 142.969        | 153.979        | 187.498        | 175.433        | 181.501        | 207.992        | 219.905        | 249.137        | 282.311          | 268.854          | 278.006          | 313.165          | 314.191          | 321.976          | 320.771          | 62.376         |
| I.RENDA-PESSOA FÍSICA                             | 7.804          | 7.839          | 8.384          | 8.635          | 8.875          | 9.304          | 9.686          | 9.850          | 9.758          | 11.039         | 12.383         | 13.759         | 21.222         | 22.072           | 20.816           | 23.020           | 27.503           | 28.907           | 29.586           | 29.241           | 2.292          |
| I.RENDA-PESSOA JURÍDICA                           | 34.347         | 40.787         | 37.694         | 35.701         | 37.479         | 44.672         | 40.144         | 74.433         | 62.804         | 67.457         | 85.386         | 90.082         | 108.949        | 124.988          | 118.652          | 119.108          | 130.691          | 129.696          | 135.885          | 128.008          | 30.536         |
| ENTIDADES FINANCEIRAS                             | 4.315          | 4.850          | 5.783          | 5.649          | 6.940          | 7.948          | 5.630          | 12.422         | 10.734         | 10.050         | 11.862         | 14.629         | 21.106         | 18.761           | 19.132           | 17.506           | 18.958           | 24.069           | 25.158           | 20.398           | 5.648          |
| DEMAIS EMPRESAS                                   | 30.032         | 35.937         | 31.911         | 30.053         | 30.539         | 36.724         | 34.514         | 62.011         | 52.069         | 57.407         | 73.524         | 75.453         | 87.844         | 106.227          | 99.519           | 101.601          | 111.734          | 105.627          | 110.727          | 107.610          | 24.887         |
| I.RENDA-RETIDO NA FONTE                           | 63.613         | 57.550         | 61.432         | 86.491         | 93.962         | 88.993         | 104.148        | 103.215        | 102.872        | 103.005        | 110.224        | 116.064        | 118.966        | 135.250          | 129.387          | 135.878          | 154.971          | 155.589          | 156.504          | 163.522          | 29.548         |
| I.R.R.F-RENDIMENTOS DO TRABALHO                   | 39.538         | 34.187         | 36.807         | 41.815         | 41.494         | 46.302         | 51.186         | 48.990         | 50.253         | 56.208         | 59.645         | 62.903         | 65.782         | 75.940           | 73.233           | 79.894           | 86.267           | 89.293           | 88.234           | 91.631           | 17.503         |
| I.R.R.F-RENDIMENTOS DE CAPITAL                    | 15.281         | 15.431         | 14.822         | 34.171         | 37.302         | 27.227         | 36.159         | 35.478         | 36.295         | 30.768         | 33.126         | 33.624         | 33.213         | 36.428           | 32.130           | 32.192           | 42.758           | 39.117           | 38.444           | 41.766           | 6.456          |
| I.R.R.F-RENDIMENTOS DE RESIDENTES NO EXTERIOR     | 4.826          | 3.881          | 4.946          | 5.554          | 9.397          | 8.299          | 10.702         | 11.718         | 10.676         | 9.949          | 10.297         | 11.897         | 12.115         | 14.042           | 14.950           | 15.059           | 16.786           | 17.475           | 18.951           | 19.627           | 3.857          |
| I.R.R.F-OUTROS RENDIMENTOS                        | 3.968          | 4.051          | 4.856          | 4.951          | 5.769          | 7.164          | 6.102          | 7.029          | 5.648          | 6.080          | 7.155          | 7.639          | 7.857          | 8.841            | 9.074            | 8.733            | 9.159            | 9.704            | 10.875           | 10.498           | 1.732          |
| IOF - I. S/ OPERAÇÕES FINANCEIRAS                 | 11.631         | 8.995          | 11.136         | 10.104         | 13.347         | 7.934          | 8.528          | 8.829          | 8.503          | 9.360          | 10.237         | 10.914         | 12.173         | 29.906           | 26.967           | 35.495           | 39.803           | 36.594           | 32.906           | 31.308           | 5.343          |
| ITR - I. TERRITORIAL RURAL                        | 377            | 815            | 613            | 642            | 736            | 673            | 533            | 531            | 548            | 518            | 539            | 551            | 586            | 684              | 661              | 698              | 748              | 798              | 941              | 1.027            | 28             |
| CÓPINS - CONTRIB. P/ A SEGURIDADE SOCIAL          | 55.621         | 56.300         | 56.295         | 53.503         | 87.257         | 99.728         | 109.321        | 112.393        | 111.158        | 138.853        | 145.843        | 146.863        | 159.943        | 177.707          | 165.198          | 186.457          | 197.973          | 207.207          | 213.116          | 204.730          | 34.241         |
| ENTIDADES FINANCEIRAS                             | -              | -              | -              | -              | 3.883          | 6.335          | 6.050          | 7.777          | 8.095          | 8.165          | 9.957          | 7.737          | 8.616          | 8.834            | 10.324           | 9.924            | 11.989           | 12.468           | 13.056           | 13.404           | 2.208          |
| DEMAIS EMPRESAS                                   | 55.621         | 56.300         | 56.295         | 53.503         | 83.374         | 93.393         | 103.271        | 104.617        | 103.064        | 130.688        | 135.886        | 139.126        | 151.326        | 168.873          | 154.874          | 176.533          | 185.984          | 194.739          | 200.060          | 191.326          | 32.034         |
| CONTRIBUIÇÃO PARA O PIS/PASEP                     | 22.354         | 23.259         | 22.345         | 21.541         | 26.853         | 25.148         | 26.882         | 27.748         | 32.570         | 35.154         | 36.691         | 38.748         | 41.716         | 46.487           | 44.513           | 53.994           | 52.411           | 54.906           | 56.150           | 54.688           | 9.362          |
| ENTIDADES FINANCEIRAS                             | 1.627          | 1.196          | 1.575          | 1.673          | 5.214          | 1.269          | 1.336          | 1.622          | 1.589          | 1.346          | 1.625          | 1.447          | 1.692          | 1.740            | 1.918            | 1.808            | 2.071            | 2.125            | 2.039            | 2.170            | 361            |
| DEMAIS EMPRESAS                                   | 20.727         | 22.063         | 20.770         | 19.868         | 21.639         | 23.879         | 25.546         | 26.125         | 30.981         | 33.808         | 35.066         | 37.301         | 40.025         | 44.747           | 42.595           | 52.186           | 50.340           | 52.781           | 54.111           | 52.517           | 9.001          |
| CSLL - CONTRIB. SOCIAL S/ LUCRO LÍQUIDO           | 21.498         | 20.851         | 22.680         | 21.998         | 19.958         | 23.335         | 22.109         | 29.049         | 31.256         | 35.655         | 43.504         | 45.101         | 53.664         | 64.786           | 62.135           | 61.419           | 72.983           | 68.520           | 70.827           | 69.202           | 16.430         |
| ENTIDADES FINANCEIRAS                             | 4.345          | 3.673          | 4.277          | 3.080          | 3.763          | 3.394          | 2.260          | 6.077          | 3.299          | 3.500          | 3.856          | 4.645          | 7.414          | 8.704            | 12.699           | 11.955           | 10.754           | 13.397           | 12.875           | 11.212           | 3.940          |
| DEMAIS EMPRESAS                                   | 17.154         | 17.178         | 18.403         | 18.919         | 16.194         | 19.941         | 19.849         | 22.972         | 27.957         | 32.155         | 39.649         | 40.456         | 46.250         | 56.083           | 49.436           | 49.464           | 62.229           | 55.124           | 57.951           | 57.990           | 12.489         |
| CIDE-COMBUSTÍVEIS                                 | -              | -              | -              | -              | -              | -              | -              | 15.865         | 14.070         | 13.772         | 12.898         | 12.587         | 12.346         | 8.772            | 6.734            | 10.367           | 11.187           | 3.290            | 38               | 14               | 1              |
| CONTRIBUIÇÃO PARA O FUNDAF                        | 1.220          | 1.265          | 1.192          | 1.137          | 1.010          | 947            | 846            | 743            | 617            | 540            | 513            | 560            | 571            | 371              | 458              | 571              | 723              | 666              | 142              | 118              | -              |
| PSS - CONTRIB. DO PLANO DE SEGURIDADE DO SERVIDOR | -              | -              | -              | -              | -              | -              | -              | -              | -              | -              | -              | 19.309         | 23.512         | 23.581           | 25.935           | 27.738           | 28.250           | 27.273           | 27.434           | 28.334           | 4.616          |
| OUTRAS RECEITAS ADMINISTRADAS                     | 1.734          | 1.020          | 21.058         | 24.182         | 23.177         | 42.339         | 48.071         | 53.302         | 53.527         | 57.664         | 55.362         | 59.214         | 68.593         | 11.649           | 19.119           | 19.519           | 26.611           | 15.051           | 42.074           | 28.304           | 4.212          |
| <b>SUBTOTAL [A]</b>                               | <b>287.965</b> | <b>280.690</b> | <b>307.502</b> | <b>329.150</b> | <b>379.000</b> | <b>412.100</b> | <b>438.037</b> | <b>496.420</b> | <b>480.050</b> | <b>530.038</b> | <b>572.988</b> | <b>615.292</b> | <b>693.883</b> | <b>729.601</b>   | <b>686.251</b>   | <b>755.747</b>   | <b>836.038</b>   | <b>820.049</b>   | <b>859.885</b>   | <b>830.646</b>   | <b>151.921</b> |
| <b>RECEITA PREVIDENCIÁRIA [B]</b>                 | <b>127.283</b> | <b>137.118</b> | <b>141.165</b> | <b>143.106</b> | <b>142.571</b> | <b>148.865</b> | <b>160.137</b> | <b>166.220</b> | <b>165.594</b> | <b>181.208</b> | <b>194.312</b> | <b>214.419</b> | <b>238.926</b> | <b>265.199</b>   | <b>281.309</b>   | <b>311.507</b>   | <b>339.637</b>   | <b>358.744</b>   | <b>370.930</b>   | <b>376.135</b>   | <b>58.668</b>  |
| PRÓPRIA   | 116.496        | 126.715        | 129.929        | 132.739        | 133.382        | 138.698        | 149.094        | 154.820        | 154.065        | 167.640        | 181.341        | 198.797        | 217.688        | 240.169          | 255.176          | 282.703          | 307.637          | 324.302          | 334.133          | 337.661          | 50.439         |
| DEMAIS  | 10.787         | 10.403         | 11.236         | 10.367         | 9.190          | 10.167         | 11.044         | 11.399         | 11.529         | 13.568         | 12.971         | 15.623         | 21.238         | 25.030           | 26.133           | 28.804           | 32.001           | 34.461           | 36.797           | 38.474           | 8.229          |
| <b>ADMINISTRADAS PELA RFB [C]=[A]+[B]</b>         | <b>415.248</b> | <b>417.808</b> | <b>448.667</b> | <b>472.256</b> | <b>521.572</b> | <b>560.966</b> | <b>598.174</b> | <b>662.639</b> | <b>645.644</b> | <b>711.246</b> | <b>767.300</b> | <b>829.711</b> | <b>932.808</b> | <b>994.800</b>   | <b>967.560</b>   | <b>1.067.256</b> | <b>1.175.675</b> | <b>1.178.812</b> | <b>1.230.814</b> | <b>1.206.780</b> | <b>210.589</b> |
| <b>ADMINISTRADAS POR OUTROS ÓRGÃOS [D]</b>        | <b>18.771</b>  | <b>18.711</b>  | <b>24.144</b>  | <b>50.922</b>  | <b>32.947</b>  | <b>34.055</b>  | <b>27.898</b>  | <b>32.256</b>  | <b>35.206</b>  | <b>39.510</b>  | <b>29.184</b>  | <b>32.852</b>  | <b>27.471</b>  | <b>37.499</b>    | <b>37.278</b>    | <b>35.833</b>    | <b>38.854</b>    | <b>44.272</b>    | <b>42.787</b>    | <b>43.453</b>    | <b>6.203</b>   |
| <b>TOTAL GERAL [E]=[C]+[D]</b>                    | <b>434.018</b> | <b>436.519</b> | <b>472.811</b> | <b>523.177</b> | <b>554.518</b> | <b>595.021</b> | <b>626.072</b> | <b>694.896</b> | <b>680.850</b> | <b>750.756</b> | <b>796.484</b> | <b>862.563</b> | <b>960.279</b> | <b>1.032.299</b> | <b>1.004.838</b> | <b>1.103.089</b> | <b>1.214.529</b> | <b>1.223.085</b> | <b>1.273.601</b> | <b>1.250.234</b> | <b>216.792</b> |

(\*) Até fevereiro.



TABELA V  
ARRECAÇÃO DAS RECEITAS FEDERAIS  
PERÍODO: JANEIRO A FEVEREIRO - 1995 A 2015  
(A PREÇOS CORRENTES)

UNIDADE: R\$ MILHÕES

| RECEITAS  | ARRECAÇÃO     |               |               |               |               |               |               |               |               |               |               |               |               |                |                |                |                |                |                |                |                |
|---|---------------|---------------|---------------|---------------|---------------|---------------|---------------|---------------|---------------|---------------|---------------|---------------|---------------|----------------|----------------|----------------|----------------|----------------|----------------|----------------|----------------|
|   | 1995          | 1996          | 1997          | 1998          | 1999          | 2000          | 2001          | 2002          | 2003          | 2004          | 2005          | 2006          | 2007          | 2008           | 2009           | 2010           | 2011           | 2012           | 2013           | 2014           | 2015           |
| IMPOSTO SOBRE IMPORTAÇÃO                          | 561           | 552           | 682           | 923           | 987           | 1.137         | 1.316         | 1.068         | 1.468         | 1.149         | 1.398         | 1.485         | 1.730         | 2.426          | 2.677          | 2.817          | 3.767          | 4.510          | 5.368          | 6.655          | 6.297          |
| I.P.I-TOTAL                                       | 2.125         | 2.223         | 2.560         | 2.665         | 2.556         | 2.713         | 3.040         | 2.920         | 3.151         | 3.113         | 4.039         | 4.334         | 4.795         | 5.861          | 4.575          | 5.425          | 7.344          | 8.070          | 7.541          | 8.541          | 8.908          |
| I.P.I-FUMO  | 399           | 484           | 506           | 513           | 432           | 342           | 353           | 330           | 315           | 429           | 394           | 421           | 419           | 527            | 548            | 658            | 719            | 625            | 1.110          | 1.448          | 1.704          |
| I.P.I-BEBIDAS                                     | 241           | 338           | 346           | 461           | 432           | 311           | 403           | 319           | 335           | 362           | 383           | 471           | 481           | 472            | 473            | 465            | 465            | 682            | 786            | 665            | 563            |
| I.P.I-AUTOMÓVEIS                                  | 98            | 117           | 172           | 136           | 128           | 292           | 389           | 380           | 370           | 361           | 432           | 631           | 605           | 804            | 69             | 529            | 1.136          | 1.156          | 543            | 645            | 656            |
| I.P.I-VINCULADO À IMPORTAÇÃO                      | 416           | 346           | 492           | 564           | 612           | 634           | 651           | 684           | 882           | 639           | 766           | 814           | 1.023         | 1.390          | 1.398          | 1.434          | 1.919          | 2.521          | 2.145          | 2.525          | 2.621          |
| I.P.I-OUTROS                                      | 971           | 938           | 1.044         | 991           | 950           | 1.134         | 1.244         | 1.207         | 1.249         | 1.322         | 2.063         | 1.997         | 2.267         | 2.668          | 2.087          | 2.339          | 3.106          | 3.086          | 2.958          | 3.257          | 3.364          |
| IMPOSTO SOBRE A RENDA-TOTAL                       | 4.214         | 4.449         | 5.437         | 8.572         | 9.080         | 9.164         | 10.131        | 16.062        | 15.882        | 17.775        | 18.308        | 20.414        | 23.708        | 32.829         | 32.675         | 34.401         | 44.394         | 50.053         | 55.989         | 58.060         | 61.889         |
| I.RENDA-PESSOA FÍSICA                             | 108           | 155           | 208           | 222           | 226           | 360           | 315           | 445           | 398           | 491           | 602           | 663           | 1.022         | 1.374          | 1.184          | 1.280          | 1.781          | 2.046          | 2.196          | 2.443          | 2.277          |
| I.RENDA-PESSOA JURÍDICA                           | 1.443         | 1.401         | 1.698         | 2.230         | 2.724         | 3.079         | 2.975         | 7.955         | 6.178         | 7.494         | 9.565         | 10.390        | 12.279        | 17.343         | 14.744         | 16.777         | 21.768         | 25.935         | 30.307         | 29.047         | 30.285         |
| ENTIDADES FINANCEIRAS                             | 260           | 107           | 173           | 314           | 729           | 827           | 502           | 1.058         | 2.053         | 1.920         | 1.614         | 1.905         | 2.390         | 3.959          | 2.378          | 2.227          | 3.270          | 6.363          | 8.231          | 6.632          | 5.594          |
| DEMAIS EMPRESAS                                   | 1.183         | 1.294         | 1.524         | 1.916         | 1.995         | 2.252         | 2.472         | 6.896         | 4.125         | 5.574         | 7.950         | 8.484         | 9.888         | 13.384         | 12.367         | 14.551         | 18.498         | 19.572         | 22.076         | 22.415         | 24.691         |
| I.RENDA-RETIDO NA FONTE                           | 2.664         | 2.893         | 3.531         | 6.120         | 6.130         | 5.726         | 6.842         | 7.662         | 9.305         | 9.790         | 8.141         | 9.361         | 10.408        | 14.113         | 16.747         | 16.343         | 20.845         | 22.073         | 23.486         | 26.570         | 29.327         |
| I.R.R.F-RENDIMENTOS DO TRABALHO                   | 1.630         | 1.783         | 1.909         | 2.437         | 2.287         | 2.709         | 3.151         | 3.453         | 3.874         | 4.643         | 4.810         | 4.975         | 5.744         | 6.614          | 9.536          | 10.314         | 12.216         | 13.747         | 14.345         | 15.850         | 17.374         |
| I.R.R.F-RENDIMENTOS DE CAPITAL                    | 615           | 738           | 1.151         | 3.116         | 2.997         | 2.192         | 2.731         | 2.737         | 3.891         | 3.796         | 2.102         | 2.891         | 2.798         | 3.081          | 4.103          | 3.500          | 4.897          | 4.765          | 4.867          | 5.732          | 6.409          |
| I.R.R.F-RENDIMENTOS DE RESIDENTES NO EXTERIOR     | 277           | 179           | 240           | 305           | 529           | 490           | 585           | 748           | 1.049         | 828           | 703           | 949           | 1.172         | 1.544          | 2.114          | 1.487          | 2.440          | 2.150          | 2.704          | 3.301          | 3.825          |
| I.R.R.F-OUTROS RENDIMENTOS                        | 142           | 193           | 232           | 262           | 317           | 335           | 374           | 725           | 491           | 523           | 527           | 546           | 693           | 874            | 994            | 1.042          | 1.292          | 1.411          | 1.570          | 1.687          | 1.720          |
| IOF - I. S/ OPERAÇÕES FINANCEIRAS                 | 383           | 517           | 512           | 684           | 758           | 449           | 537           | 632           | 711           | 822           | 877           | 1.021         | 1.156         | 2.809          | 2.954          | 3.856          | 4.569          | 5.382          | 4.667          | 4.649          | 5.313          |
| ITR - I. TERRITORIAL RURAL                        | 2             | 5             | 31            | 57            | 31            | 48            | 9             | 15            | 18            | 16            | 13            | 16            | 18            | 21             | 15             | 12             | 17             | 28             | 21             | 25             | 28             |
| COFINS - CONTRIB. P/ A SEGURIDADE SOCIAL          | 2.430         | 2.728         | 3.094         | 3.053         | 2.979         | 5.992         | 7.482         | 7.851         | 9.517         | 11.046        | 14.020        | 14.791        | 15.880        | 19.239         | 16.622         | 21.607         | 25.162         | 27.012         | 30.735         | 32.619         | 34.020         |
| ENTIDADES FINANCEIRAS                             | -             | -             | -             | -             | -             | 495           | 448           | 522           | 735           | 887           | 1.029         | 929           | 912           | 1.061          | 998            | 1.277          | 1.323          | 1.737          | 2.022          | 2.063          | 2.194          |
| DEMAIS EMPRESAS                                   | 2.430         | 2.728         | 3.094         | 3.053         | 2.979         | 5.497         | 7.034         | 7.330         | 8.783         | 10.159        | 12.991        | 13.862        | 14.967        | 18.178         | 15.625         | 20.330         | 23.839         | 25.275         | 28.713         | 30.557         | 31.826         |
| CONTRIBUIÇÃO PARA O PIS/PASEP                     | 935           | 1.155         | 1.227         | 1.244         | 2.546         | 1.519         | 1.852         | 1.930         | 2.882         | 3.283         | 3.589         | 3.901         | 4.309         | 5.084          | 4.668          | 5.635          | 6.784          | 7.437          | 8.310          | 9.051          | 9.302          |
| ENTIDADES FINANCEIRAS                             | 72            | 77            | 76            | 112           | 1.389         | 101           | 97            | 115           | 162           | 141           | 169           | 177           | 176           | 193            | 191            | 233            | 216            | 318            | 358            | 327            | 359            |
| DEMAIS EMPRESAS                                   | 863           | 1.078         | 1.151         | 1.132         | 1.157         | 1.418         | 1.755         | 1.815         | 2.720         | 3.141         | 3.419         | 3.723         | 4.133         | 4.891          | 4.477          | 5.401          | 6.569          | 7.120          | 7.952          | 8.724          | 8.943          |
| CSLL - CONTRIB. SOCIAL S/ LUCRO LÍQUIDO           | 1.001         | 887           | 1.056         | 1.418         | 1.785         | 1.522         | 1.663         | 2.491         | 2.893         | 3.857         | 4.726         | 5.190         | 5.976         | 8.052          | 8.316          | 9.167          | 11.380         | 13.809         | 15.473         | 15.275         | 16.291         |
| ENTIDADES FINANCEIRAS                             | 236           | 112           | 143           | 314           | 381           | 401           | 268           | 418           | 701           | 728           | 623           | 716           | 915           | 1.587          | 1.577          | 2.051          | 2.377          | 3.786          | 4.445          | 3.647          | 3.902          |
| DEMAIS EMPRESAS                                   | 765           | 775           | 913           | 1.104         | 1.405         | 1.120         | 1.395         | 2.073         | 2.191         | 3.129         | 4.103         | 4.474         | 5.060         | 6.465          | 6.738          | 7.117          | 9.003          | 10.023         | 11.028         | 11.628         | 12.389         |
| CIDE-COMBUSTÍVEIS                                 | -             | -             | -             | -             | -             | -             | -             | 807           | 1.194         | 1.338         | 1.258         | 1.218         | 1.305         | 1.342          | 63             | 1.370          | 1.401          | 815            | 2              | 2              | 1              |
| CONTRIBUIÇÃO PARA O FUNDAF                        | 34            | 64            | 84            | 66            | 62            | 76            | 50            | 58            | 54            | 44            | 47            | 44            | 53            | 48             | 41             | 37             | 38             | 66             | 10             | 7              | -              |
| PSS - CONTRIB. DO PLANO DE SEGURIDADE DO SERVIDOR | -             | -             | -             | -             | -             | -             | -             | -             | -             | -             | -             | 1.624         | 2.099         | 2.313          | 2.554          | 3.010          | 3.406          | 3.526          | 3.430          | 4.284          | 4.587          |
| OUTRAS RECEITAS ADMINISTRADAS                     | 203           | 44            | 554           | 1.414         | 729           | 2.528         | 2.616         | 4.148         | 4.464         | 4.901         | 4.937         | 5.375         | 6.711         | 1.870          | 1.185          | 2.758          | 1.691          | 2.154          | 1.958          | 2.979          | 4.182          |
| <b>SUBTOTAL [A]</b>                               | <b>11.887</b> | <b>12.624</b> | <b>15.237</b> | <b>20.096</b> | <b>21.511</b> | <b>25.148</b> | <b>28.696</b> | <b>37.983</b> | <b>42.233</b> | <b>47.344</b> | <b>53.210</b> | <b>59.414</b> | <b>67.739</b> | <b>81.895</b>  | <b>76.345</b>  | <b>90.095</b>  | <b>109.953</b> | <b>122.860</b> | <b>133.504</b> | <b>142.146</b> | <b>150.818</b> |
| <b>RECEITA PREVIDENCIÁRIA [B]</b>                 | <b>4.790</b>  | <b>6.131</b>  | <b>7.398</b>  | <b>7.592</b>  | <b>7.807</b>  | <b>8.546</b>  | <b>10.208</b> | <b>11.103</b> | <b>13.203</b> | <b>14.366</b> | <b>17.022</b> | <b>19.799</b> | <b>22.466</b> | <b>26.944</b>  | <b>29.351</b>  | <b>34.009</b>  | <b>40.042</b>  | <b>44.321</b>  | <b>50.695</b>  | <b>56.057</b>  | <b>58.301</b>  |
| PRÓPRIA   | 4.359         | 5.629         | 6.873         | 7.243         | 7.210         | 7.751         | 9.245         | 10.105        | 12.049        | 12.933        | 15.394        | 17.857        | 20.180        | 23.557         | 25.513         | 29.667         | 34.826         | 38.325         | 44.253         | 48.468         | 50.135         |
| DEMAIS  | 431           | 502           | 524           | 349           | 598           | 796           | 964           | 999           | 1.154         | 1.433         | 1.628         | 1.942         | 2.285         | 3.387          | 3.837          | 4.342          | 5.216          | 5.996          | 6.441          | 7.589          | 8.166          |
| <b>ADMINISTRADAS PELA RFB [C]=[A]+[B]</b>         | <b>16.677</b> | <b>18.755</b> | <b>22.635</b> | <b>27.688</b> | <b>29.319</b> | <b>33.694</b> | <b>38.904</b> | <b>49.086</b> | <b>55.436</b> | <b>61.710</b> | <b>70.233</b> | <b>79.214</b> | <b>90.205</b> | <b>108.839</b> | <b>105.696</b> | <b>124.105</b> | <b>149.995</b> | <b>167.182</b> | <b>184.199</b> | <b>198.203</b> | <b>209.120</b> |
| <b>ADMINISTRADAS POR OUTROS ÓRGÃOS [D]</b>        | <b>595</b>    | <b>884</b>    | <b>1.149</b>  | <b>1.343</b>  | <b>1.449</b>  | <b>1.941</b>  | <b>1.880</b>  | <b>2.077</b>  | <b>3.669</b>  | <b>3.262</b>  | <b>3.415</b>  | <b>3.604</b>  | <b>3.522</b>  | <b>4.214</b>   | <b>3.406</b>   | <b>5.473</b>   | <b>5.215</b>   | <b>7.300</b>   | <b>7.919</b>   | <b>8.607</b>   | <b>6.144</b>   |
| <b>TOTAL GERAL [E]=[C]+[D]</b>                    | <b>17.272</b> | <b>19.639</b> | <b>23.784</b> | <b>29.031</b> | <b>30.767</b> | <b>35.635</b> | <b>40.785</b> | <b>51.163</b> | <b>59.106</b> | <b>64.971</b> | <b>73.648</b> | <b>82.817</b> | <b>93.727</b> | <b>113.053</b> | <b>109.102</b> | <b>129.578</b> | <b>155.210</b> | <b>174.482</b> | <b>192.117</b> | <b>206.810</b> | <b>215.263</b> |

TABELA V-A  
ARRECAÇÃO DAS RECEITAS FEDERAIS  
PERÍODO: JANEIRO A FEVEREIRO - 1995 A 2015  
(A PREÇOS DE FEVEREIRO/2015 - IPCA)

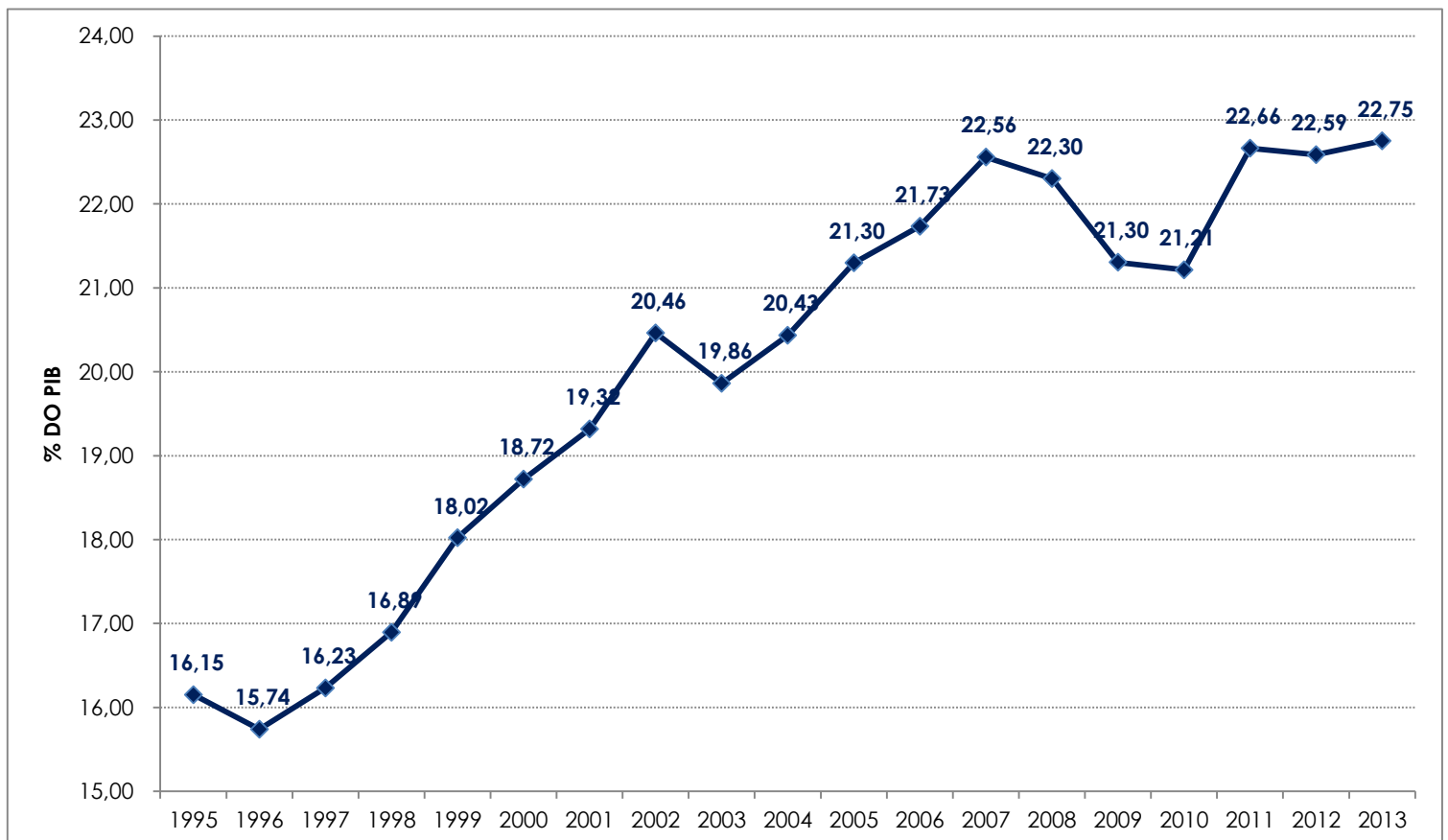
UNIDADE: R\$ MILHÕES

| RECEITAS  | ARRECAÇÃO     |               |               |               |               |               |                |                |                |                |                |                |                |                |                |                |                |                |                |                |                |
|---|---------------|---------------|---------------|---------------|---------------|---------------|----------------|----------------|----------------|----------------|----------------|----------------|----------------|----------------|----------------|----------------|----------------|----------------|----------------|----------------|----------------|
|   | 1995          | 1996          | 1997          | 1998          | 1999          | 2000          | 2001           | 2002           | 2003           | 2004           | 2005           | 2006           | 2007           | 2008           | 2009           | 2010           | 2011           | 2012           | 2013           | 2014           | 2015           |
| IMPOSTO SOBRE IMPORTAÇÃO                          | 2.245         | 1.811         | 2.052         | 2.652         | 2.780         | 2.957         | 3.226          | 2.435          | 2.906          | 2.122          | 2.404          | 2.419          | 2.734          | 3.667          | 3.823          | 3.840          | 4.844          | 5.470          | 6.130          | 7.194          | 6.338          |
| I.P.I-TOTAL                                       | 8.509         | 7.295         | 7.701         | 7.655         | 7.202         | 7.056         | 7.451          | 6.654          | 6.231          | 5.746          | 6.945          | 7.056          | 7.579          | 8.857          | 6.532          | 7.397          | 9.447          | 9.789          | 8.614          | 9.236          | 8.974          |
| I.P.I-FUMO  | 1.597         | 1.587         | 1.521         | 1.474         | 1.219         | 889           | 865            | 753            | 622            | 792            | 678            | 685            | 662            | 796            | 782            | 898            | 924            | 758            | 1.270          | 1.570          | 1.723          |
| I.P.I-BEBIDAS                                     | 965           | 1.109         | 1.040         | 1.325         | 1.219         | 810           | 987            | 726            | 664            | 669            | 659            | 767            | 760            | 714            | 676            | 634            | 598            | 827            | 897            | 719            | 567            |
| I.P.I-AUTOMÓVEIS                                  | 392           | 383           | 519           | 390           | 361           | 759           | 954            | 865            | 730            | 666            | 742            | 1.027          | 957            | 1.214          | 99             | 722            | 1.462          | 1.403          | 620            | 697            | 660            |
| I.P.I-VINCULADO À IMPORTAÇÃO                      | 1.667         | 1.137         | 1.481         | 1.622         | 1.726         | 1.649         | 1.596          | 1.560          | 1.745          | 1.181          | 1.317          | 1.325          | 1.617          | 2.100          | 1.996          | 1.954          | 2.468          | 3.057          | 2.450          | 2.729          | 2.638          |
| I.P.I-OUTROS                                      | 3.889         | 3.079         | 3.140         | 2.845         | 2.677         | 2.949         | 3.049          | 2.750          | 2.470          | 2.439          | 3.549          | 3.252          | 3.583          | 4.033          | 2.980          | 3.189          | 3.996          | 3.744          | 3.377          | 3.520          | 3.387          |
| IMPOSTO SOBRE A RENDA-TOTAL                       | 16.883        | 14.611        | 16.364        | 24.640        | 25.582        | 23.839        | 24.851         | 36.622         | 31.464         | 32.833         | 31.486         | 33.237         | 37.479         | 49.638         | 46.676         | 46.950         | 57.165         | 60.743         | 63.986         | 62.827         | 62.376         |
| I.RENDA-PESSOA FÍSICA                             | 431           | 510           | 626           | 638           | 637           | 937           | 773            | 1.013          | 788            | 906            | 1.035          | 1.080          | 1.615          | 2.076          | 1.691          | 1.745          | 2.291          | 2.482          | 2.507          | 2.641          | 2.292          |
| I.RENDA-PESSOA JURÍDICA                           | 5.780         | 4.600         | 5.106         | 6.408         | 7.672         | 8.007         | 7.296          | 18.138         | 12.243         | 13.843         | 16.449         | 16.917         | 19.414         | 26.227         | 21.061         | 22.906         | 28.043         | 31.479         | 34.650         | 31.449         | 30.536         |
| ENTIDADES FINANCEIRAS                             | 1.043         | 352           | 521           | 901           | 2.048         | 2.150         | 1.231          | 2.410          | 4.051          | 3.543          | 2.773          | 3.100          | 3.777          | 5.987          | 3.394          | 3.038          | 4.210          | 7.718          | 9.416          | 7.185          | 5.648          |
| DEMAIS EMPRESAS                                   | 4.738         | 4.248         | 4.585         | 5.507         | 5.625         | 5.858         | 6.065          | 15.727         | 8.192          | 10.300         | 13.677         | 13.817         | 15.637         | 20.240         | 17.667         | 19.868         | 23.833         | 23.761         | 25.234         | 24.264         | 24.887         |
| I.RENDA-RETIDO NA FONTE                           | 10.672        | 9.502         | 10.631        | 17.594        | 17.273        | 14.895        | 16.782         | 17.471         | 18.432         | 18.084         | 14.001         | 15.240         | 16.450         | 21.335         | 23.924         | 22.299         | 26.831         | 26.783         | 26.830         | 28.737         | 29.548         |
| I.R.R.F-RENDIMENTOS DO TRABALHO                   | 6.533         | 5.857         | 5.744         | 7.002         | 6.446         | 7.047         | 7.728          | 7.872          | 7.671          | 8.574          | 8.269          | 8.097          | 9.075          | 13.020         | 13.621         | 14.070         | 15.719         | 16.679         | 16.386         | 17.142         | 17.503         |
| I.R.R.F-RENDIMENTOS DE CAPITAL                    | 2.463         | 2.424         | 3.468         | 8.962         | 8.444         | 5.702         | 6.703          | 6.241          | 7.709          | 7.015          | 3.618          | 4.709          | 4.426          | 4.658          | 5.862          | 4.778          | 6.308          | 5.783          | 5.560          | 6.199          | 6.456          |
| I.R.R.F-RENDIMENTOS DE RESIDENTES NO EXTERIOR     | 1.108         | 588           | 722           | 876           | 1.491         | 1.274         | 1.436          | 1.705          | 2.080          | 1.528          | 1.208          | 1.545          | 1.853          | 2.336          | 3.021          | 2.030          | 3.141          | 2.609          | 3.090          | 3.571          | 3.857          |
| I.R.R.F-OUTROS RENDIMENTOS                        | 568           | 633           | 697           | 753           | 892           | 872           | 916            | 1.653          | 972            | 966            | 906            | 888            | 1.096          | 1.320          | 1.419          | 1.421          | 1.663          | 1.712          | 1.793          | 1.824          | 1.732          |
| IOF - I. S/ OPERAÇÕES FINANCEIRAS                 | 1.535         | 1.699         | 1.541         | 1.965         | 2.131         | 1.169         | 1.318          | 1.442          | 1.408          | 1.518          | 1.507          | 1.663          | 1.827          | 4.243          | 4.216          | 5.256          | 5.876          | 6.528          | 5.327          | 5.023          | 5.343          |
| ITR - I. TERRITORIAL RURAL                        | 9             | 17            | 92            | 165           | 88            | 125           | 23             | 35             | 35             | 29             | 23             | 27             | 28             | 32             | 21             | 17             | 22             | 34             | 24             | 27             | 28             |
| COFINS - CONTRIB. P/ A SEGURIDADE SOCIAL          | 9.733         | 8.956         | 9.311         | 8.773         | 8.399         | 15.587        | 18.347         | 17.898         | 18.850         | 20.398         | 24.110         | 24.084         | 25.102         | 29.077         | 23.732         | 29.461         | 32.368         | 32.766         | 35.101         | 35.262         | 34.241         |
| ENTIDADES FINANCEIRAS                             | -             | -             | -             | -             | -             | 1.287         | 1.099          | 1.189          | 1.457          | 1.639          | 1.770          | 1.513          | 1.442          | 1.603          | 1.424          | 1.741          | 1.702          | 2.107          | 2.310          | 2.230          | 2.208          |
| DEMAIS EMPRESAS                                   | 9.733         | 8.956         | 9.311         | 8.773         | 8.399         | 14.300        | 17.248         | 16.709         | 17.394         | 18.759         | 22.340         | 22.571         | 23.660         | 27.474         | 22.308         | 27.720         | 30.665         | 30.659         | 32.792         | 33.031         | 32.034         |
| CONTRIBUIÇÃO PARA O PIS/PASEP                     | 3.745         | 3.794         | 3.693         | 3.575         | 7.157         | 3.953         | 4.541          | 4.400          | 5.710          | 6.062          | 6.171          | 6.351          | 6.812          | 7.683          | 6.665          | 7.683          | 8.726          | 9.021          | 9.490          | 9.784          | 9.362          |
| ENTIDADES FINANCEIRAS                             | 290           | 254           | 229           | 323           | 3.895         | 263           | 238            | 262            | 321            | 261            | 291            | 289            | 279            | 292            | 272            | 318            | 277            | 385            | 408            | 354            | 361            |
| DEMAIS EMPRESAS                                   | 3.455         | 3.540         | 3.464         | 3.252         | 3.262         | 3.690         | 4.303          | 4.138          | 5.389          | 5.801          | 5.880          | 6.062          | 6.534          | 7.392          | 6.392          | 7.365          | 8.449          | 8.636          | 9.081          | 9.430          | 9.001          |
| CSLL - CONTRIB. SOCIAL S/ LUCRO LÍQUIDO           | 4.009         | 2.913         | 3.179         | 4.073         | 5.025         | 3.957         | 4.079          | 5.682          | 5.733          | 7.125          | 8.128          | 8.453          | 9.448          | 12.177         | 11.877         | 12.515         | 14.658         | 16.758         | 17.689         | 16.538         | 16.430         |
| ENTIDADES FINANCEIRAS                             | 946           | 368           | 430           | 900           | 1.069         | 1.043         | 658            | 953            | 1.383          | 1.343          | 1.070          | 1.165          | 1.447          | 2.401          | 2.252          | 2.799          | 3.061          | 4.593          | 5.085          | 3.951          | 3.940          |
| DEMAIS EMPRESAS                                   | 3.062         | 2.546         | 2.749         | 3.173         | 3.956         | 2.914         | 3.421          | 4.729          | 4.349          | 5.782          | 7.058          | 7.287          | 8.001          | 9.776          | 9.625          | 9.716          | 11.597         | 12.165         | 12.604         | 12.586         | 12.489         |
| CIDE-COMBUSTÍVEIS                                 | -             | -             | -             | -             | -             | -             | -              | 1.836          | 2.365          | 2.471          | 2.162          | 1.983          | 2.063          | 2.028          | 90             | 1.868          | 1.802          | 988            | 2              | 2              | 1              |
| CONTRIBUIÇÃO PARA O FUNDAF                        | 137           | 210           | 252           | 191           | 175           | 196           | 123            | 132            | 106            | 81             | 81             | 72             | 84             | 72             | 59             | 50             | 49             | 80             | 12             | 8              | -              |
| PSS - CONTRIB. DO PLANO DE SEGURIDADE DO SERVIDOR | -             | -             | -             | -             | -             | -             | -              | -              | -              | -              | -              | 2.644          | 3.317          | 3.495          | 3.647          | 4.103          | 4.380          | 4.276          | 3.913          | 4.631          | 4.616          |
| OUTRAS RECEITAS ADMINISTRADAS                     | 816           | 144           | 1.662         | 4.065         | 2.062         | 6.575         | 6.416          | 9.455          | 8.843          | 9.053          | 8.487          | 8.751          | 10.608         | 2.829          | 1.691          | 3.760          | 2.173          | 2.612          | 2.236          | 3.221          | 4.212          |
| <b>SUBTOTAL [A]</b>                               | <b>47.620</b> | <b>41.451</b> | <b>45.846</b> | <b>57.754</b> | <b>60.601</b> | <b>65.414</b> | <b>70.374</b>  | <b>86.590</b>  | <b>83.651</b>  | <b>87.438</b>  | <b>91.504</b>  | <b>96.738</b>  | <b>107.080</b> | <b>123.798</b> | <b>109.028</b> | <b>122.900</b> | <b>141.510</b> | <b>149.065</b> | <b>152.525</b> | <b>153.750</b> | <b>151.921</b> |
| <b>RECEITA PREVIDENCIÁRIA [B]</b>                 | <b>19.174</b> | <b>20.126</b> | <b>22.258</b> | <b>21.814</b> | <b>22.006</b> | <b>22.230</b> | <b>25.028</b>  | <b>25.307</b>  | <b>26.135</b>  | <b>24.520</b>  | <b>29.265</b>  | <b>32.232</b>  | <b>35.507</b>  | <b>40.719</b>  | <b>41.896</b>  | <b>46.361</b>  | <b>51.500</b>  | <b>53.760</b>  | <b>57.878</b>  | <b>60.588</b>  | <b>58.668</b>  |
| PRÓPRIA   | 17.451        | 18.479        | 20.681        | 20.812        | 20.321        | 20.160        | 22.664         | 23.030         | 23.845         | 23.872         | 26.468         | 29.068         | 31.893         | 35.597         | 36.415         | 40.436         | 44.785         | 46.484         | 50.519         | 52.394         | 50.439         |
| DEMAIS  | 1.723         | 1.647         | 1.577         | 1.002         | 1.685         | 2.070         | 2.364          | 2.277          | 2.290          | 2.648          | 2.796          | 3.163          | 3.614          | 5.122          | 5.481          | 5.925          | 6.715          | 7.276          | 7.359          | 8.194          | 8.229          |
| <b>ADMINISTRADAS PELA RFB [C]=[A]+[B]</b>         | <b>66.794</b> | <b>61.576</b> | <b>68.104</b> | <b>79.568</b> | <b>82.607</b> | <b>87.644</b> | <b>95.403</b>  | <b>111.896</b> | <b>109.787</b> | <b>113.958</b> | <b>120.769</b> | <b>128.970</b> | <b>142.588</b> | <b>164.517</b> | <b>150.923</b> | <b>169.261</b> | <b>193.010</b> | <b>202.824</b> | <b>210.403</b> | <b>214.337</b> | <b>210.589</b> |
| <b>ADMINISTRADAS POR OUTROS ÓRGÃOS [D]</b>        | <b>2.379</b>  | <b>2.902</b>  | <b>3.459</b>  | <b>3.856</b>  | <b>4.082</b>  | <b>5.048</b>  | <b>4.612</b>   | <b>4.735</b>   | <b>7.284</b>   | <b>6.029</b>   | <b>5.881</b>   | <b>5.872</b>   | <b>5.573</b>   | <b>6.376</b>   | <b>4.870</b>   | <b>7.474</b>   | <b>6.719</b>   | <b>8.864</b>   | <b>9.055</b>   | <b>9.319</b>   | <b>6.203</b>   |
| <b>TOTAL GERAL [E]=[C]+[D]</b>                    | <b>69.173</b> | <b>64.479</b> | <b>71.563</b> | <b>83.423</b> | <b>86.689</b> | <b>92.692</b> | <b>100.015</b> | <b>116.632</b> | <b>117.071</b> | <b>119.987</b> | <b>126.650</b> | <b>134.842</b> | <b>148.161</b> | <b>170.893</b> | <b>155.793</b> | <b>176.735</b> | <b>199.729</b> | <b>211.688</b> | <b>219.458</b> | <b>223.656</b> | <b>216.792</b> |

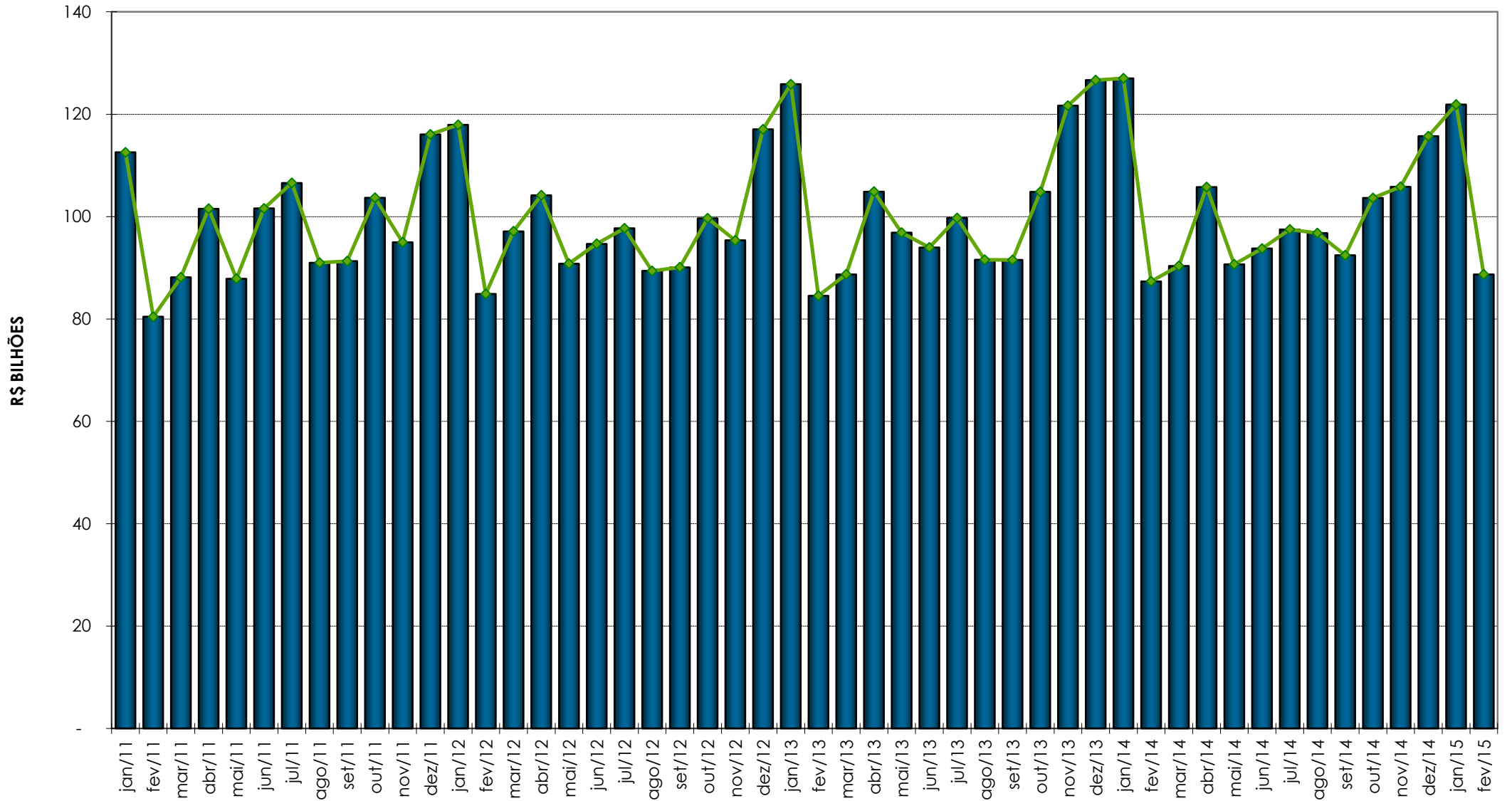
**TABELA VI**  
**ARRECAÇÃO DAS RECEITAS ADMINISTRADAS PELA RFB**  
**PERÍODO: 1995 A 2013**

UNIDADE: R\$ MILHÕES

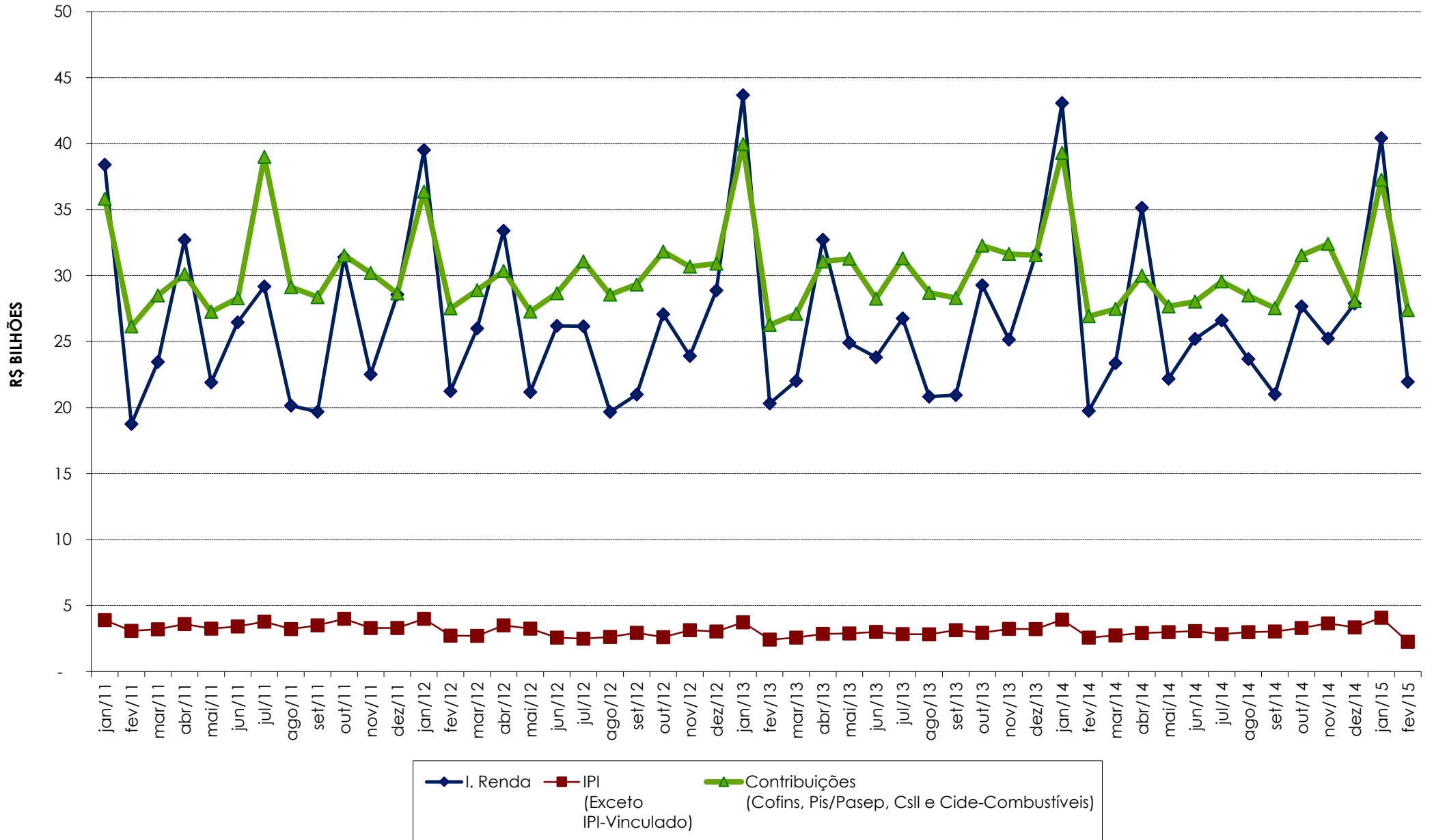
| PERÍODO | ARRECAÇÃO |                                     | VAR. % REAL S/ ANO ANTERIOR |                                     | PART. % NO PIB |
|---------|-----------|-------------------------------------|-----------------------------|-------------------------------------|----------------|
|         | NOMINAL   | (A PREÇOS DE FEVEREIRO/2015 - IPCA) | NOMINAL                     | (A PREÇOS DE FEVEREIRO/2015 - IPCA) |                |
| 1995    | 113.977   | 415.248                             | -                           | -                                   | 16,15          |
| 1996    | 132.834   | 417.808                             | 16,54                       | 0,62                                | 15,74          |
| 1997    | 152.440   | 448.667                             | 14,76                       | 7,39                                | 16,23          |
| 1998    | 165.440   | 472.256                             | 8,53                        | 5,26                                | 16,89          |
| 1999    | 191.918   | 521.572                             | 16,00                       | 10,44                               | 18,02          |
| 2000    | 220.815   | 560.966                             | 15,06                       | 7,55                                | 18,72          |
| 2001    | 251.532   | 598.174                             | 13,91                       | 6,63                                | 19,32          |
| 2002    | 302.390   | 662.639                             | 20,22                       | 10,78                               | 20,46          |
| 2003    | 337.653   | 645.644                             | 11,66                       | (2,56)                              | 19,86          |
| 2004    | 396.710   | 711.246                             | 17,49                       | 10,16                               | 20,43          |
| 2005    | 457.297   | 767.300                             | 15,27                       | 7,88                                | 21,30          |
| 2006    | 514.986   | 829.711                             | 12,62                       | 8,13                                | 21,73          |
| 2007    | 600.324   | 932.808                             | 16,57                       | 12,43                               | 22,56          |
| 2008    | 676.272   | 994.800                             | 12,65                       | 6,65                                | 22,30          |
| 2009    | 690.127   | 967.560                             | 2,05                        | (2,74)                              | 21,30          |
| 2010    | 799.760   | 1.067.256                           | 15,89                       | 10,30                               | 21,21          |
| 2011    | 938.914   | 1.175.675                           | 17,40                       | 10,16                               | 22,66          |
| 2012    | 992.089   | 1.178.812                           | 5,66                        | 0,27                                | 22,59          |
| 2013    | 1.100.661 | 1.230.814                           | 10,94                       | 4,41                                | 22,75          |



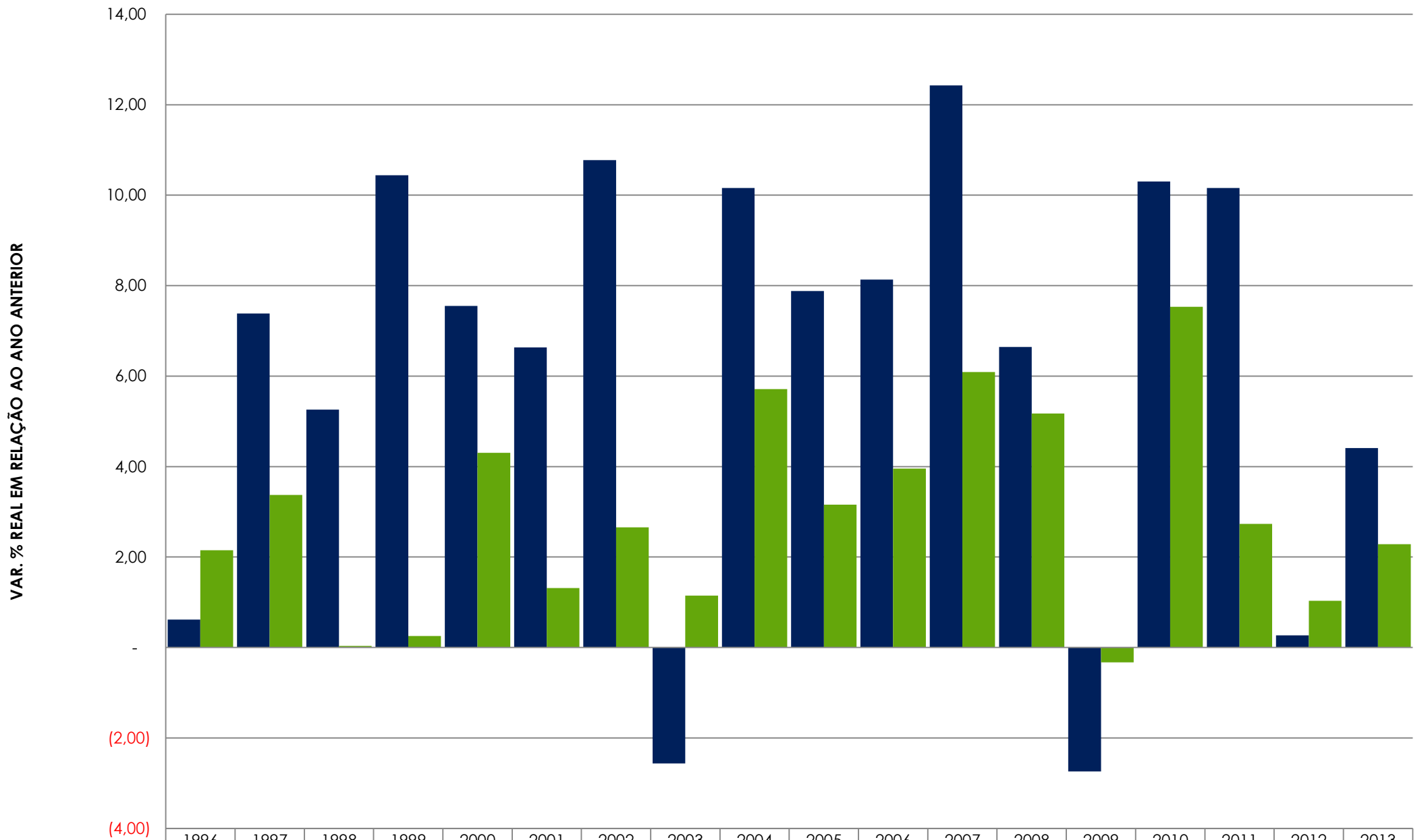
**GRÁFICO I**  
**ARRECAÇÃO DOS IMPOSTOS E CONTRIBUIÇÕES ADMINISTRADOS PELA RFB**  
**PERÍODO: JANEIRO DE 2011 A FEVEREIRO DE 2015**  
**(A PREÇOS DE FEVEREIRO/2015 - IPCA)**



**GRÁFICO II**  
**ARRECAÇÃO DO I. RENDA, IPI (exceto Vinculado) E CONTRIBUIÇÕES ADMINISTRADAS PELA RFB**  
**PERÍODO: JANEIRO DE 2011 A FEVEREIRO DE 2015**  
**(A PREÇOS DE FEVEREIRO/2015 - IPCA)**



**GRÁFICO III**  
**VARIAÇÃO % REAL DA ARRECADAÇÃO DAS RECEITAS ADMINISTRADAS PELA RFB X VARIAÇÃO % REAL DO PIB**  
**PERÍODO: 1996 A 2013**



|               | 1996 | 1997 | 1998 | 1999  | 2000 | 2001 | 2002  | 2003   | 2004  | 2005 | 2006 | 2007  | 2008 | 2009   | 2010  | 2011  | 2012 | 2013 |
|---------------|------|------|------|-------|------|------|-------|--------|-------|------|------|-------|------|--------|-------|-------|------|------|
| ■ ARRECADAÇÃO | 0,62 | 7,39 | 5,26 | 10,44 | 7,55 | 6,63 | 10,78 | (2,56) | 10,16 | 7,88 | 8,13 | 12,43 | 6,65 | (2,74) | 10,30 | 10,16 | 0,27 | 4,41 |
| ■ PIB         | 2,15 | 3,38 | 0,04 | 0,25  | 4,31 | 1,31 | 2,66  | 1,15   | 5,71  | 3,16 | 3,96 | 6,09  | 5,17 | (0,33) | 7,53  | 2,73  | 1,03 | 2,28 |