

Grandes Números IRPF

Ano-Calendário 2019, Exercício 2020

Ministério da
Economia



Receita Federal

CETAD - Centro de Estudos
Tributários e Aduaneiros

Setembro/2021 (revisão)

Ministro da Economia

Paulo Roberto Nunes Guedes

Secretário Especial da Receita Federal do Brasil

José Barroso Tostes Neto

Subsecretário-Geral da Secretaria Especial da Receita Federal do Brasil

Décio Rui Pialarissi

Chefe do Centro de Estudos Tributários e Aduaneiros - CETAD

Claudemir Rodrigues Malaquias

Coordenador de Estudos Econômico-Tributários - COEST

Roberto Name Ribeiro

Grandes Números IRPF – Ano-Calendário 2019, Exercício 2020

Equipe Técnica

Alessandro Aguirres Corrêa

Irailson Calado Santana

André Luiz Barbosa

José Geraldo Ferraz Gangana

André Rogério Vasconcelos

Rafael Costa

Eduardo Nakama

Ricardo de Andrade Nascimento

Filipe Nogueira da Gama

É autorizada a reprodução total ou parcial do conteúdo desta publicação, desde que citada a fonte.

Esplanada dos Ministérios

Edifício Órgãos Centrais, 6º andar, sala 602

Brasília – DF CEP - 70.070-917 - Brasil

Tel.: Voz : (061) 3412.2634 Fax : (061) 3412.5203

APRESENTAÇÃO

O presente Estudo tem por objetivo ampliar o processo de transparência na divulgação de informações por parte dos Órgãos Governamentais, iniciada a partir da publicação da Lei nº 12.527, de 18 de novembro de 2011, e regulamentada pelo Decreto nº 7.724, de 16 de maio de 2012.

Para o ano-calendário 2019, exercício 2020 (trabalho atual), foram introduzidas algumas modificações no sentido de ampliar o rol de informações disponibilizadas. Na publicação em pdf, algumas tabelas foram condensadas em uma página, sem perda de informação, pois a versão em Excel/Open Office apresenta as informações completas. Algumas tabelas, devido ao seu tamanho estão disponíveis apenas nas versões em planilhas eletrônicas.

Na versão em planilhas eletrônicas foi feito um maior detalhamento em alguns campos e acrescentados campos relativos a pagamentos. Foram acrescentadas também três tabelas.

Esta nova versão do estudo visa corrigir uma distorção observada no campo ‘Rendimentos Sujeitos à Tributação Exclusiva’ da primeira publicação, devido a uma declaração com erro de preenchimento na base. Os demais campos permanecem com os mesmos valores.

Observadas as regras de sigilo fiscal, o presente trabalho representa um importante avanço no sentido de disponibilizar aos analistas econômicos, à comunidade acadêmica, aos órgãos do Governo e à população em geral, informações que serão de extrema importância para o

ÍNDICE

Tabela/Gráfico	Página	Tabela/Gráfico	Página
Tabela 1 - Resumo das Declarações por Tipo de Formulário	1	Tabela 12(A) - Resumo das Declarações Por Capital Federativa de Residência do Declarante	14
Tabela 2 - Resumo das Declarações por Situação Fiscal	2	Tabela 12(C) - Resumo das Declarações Por Região Administrativa do Distrito Federal	16
Tabela 3 - Resumo das Declarações por Gênero e Tipo de Declaração	3	Tabela 13 - Resumo das Declarações por Natureza de Ocupação	17 e 18
Tabela 4 - Resumo das Declarações por Faixa Etária do Declarante e Gênero	4	Tabela 14 - Resumo das Declarações por Ocupação Principal do Declarante	19
Tabela 5 - Resumo das Declarações por Faixa de Base de Cálculo Anual	5	Tabela 15 - Resumo das Declarações por Faixa de Doações e Heranças	20
Tabela 5.1- Resumo Das Declarações por Faixa de Base de Cálculo Anual (Modelo Completo)	5	Tabela 16 - Rendimentos	21
Tabela 5.2 - Resumo Das Declarações por Faixa de Base de Cálculo Anual (Modelo Simplificado)	5	Tabela 17 - Deduções	22
Tabela 6 - Resumo das Declarações por Faixa de Base de Cálculo Anual em Salários-Mínimos e Gênero	6	Tabela 18 - Cálculo do Imposto	23
Tabela 7 - Resumo das Declarações por Faixa de Rendimento Tributável Bruto (em salários-mínimos)	7	Tabela 19 - Rendimentos Tributáveis	24
Tabela 8 - Resumo das Declarações por Faixa de Rendimento Tributável + Rendimento sujeito à Tributação Exclusiva (em salários-mínimos)	8	Tabela 20 - Rendimentos Sujeitos à Tributação Exclusiva/Definitiva	25
Tabela 9 - Resumo das Declarações por Faixa de Rendimentos Totais (em salários-mínimos)	9	Tabela 21 - Rendimentos Isentos e Não Tributáveis	26
Tabela 10 - Resumo das Declarações de Recebedores de Lucros e Dividendos + Rendimentos de Sócio e Titular de Microempresa por Faixa de Rendimento Total (em salários-mínimos)	10	Tabela 22 - Bens e Direitos	27
Tabela 11 - Resumo das Declarações de Recebedores de Lucros e Dividendos + Rendimentos de Sócio e Titular de Microempresa por Ocupação Principal	11	Tabela 23 - Dívidas e Ônus	28
Tabela 12 - Resumo das Declarações Por Estado de Residência do Declarante	12 e 13	Tabela 24 - Pagamentos e Doações	29

Tabela 1 - Resumo das Declarações Por Tipo de Formulário

Valores em R\$ bilhões

Tipo de Formulário	Qtde Declarantes	Rendim. Tribut.	Rendim. Tribut. Excl.	Rendim. Isentos	DEDUÇÕES								Base de Cálculo (RTL)	Imposto Devido	Imposto Pago	Imposto a Pagar	Imposto a Restituir	Bens e Direitos	Dívidas e Ônus	Doações e Heranças
					Contrib. Previd.	Dependentes	Instrução	Médicas	Livro Caixa	Pensão Aliment.	Desc. Padrão									
Completo	13.038.687	1.111,63	208,98	548,11	92,82	33,68	21,39	91,71	19,94	15,63	0,00	836,44	134,73	141,46	11,20	17,42	5.937,52	421,27	62,98	
Simplificado	17.459.829	801,58	126,14	490,79	0,00	0,00	0,00	0,00	0,00	0,00	140,31	661,27	60,10	57,25	10,90	9,42	4.494,26	334,56	64,25	
Total	30.498.516	1.913,21	335,11	1.038,89	92,82	33,68	21,39	91,71	19,94	15,63	140,31	1.497,71	194,83	198,70	22,10	26,84	10.431,78	755,83	127,23	

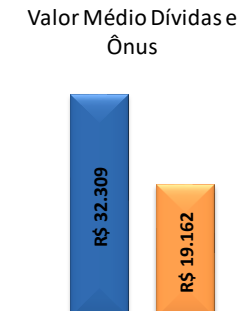
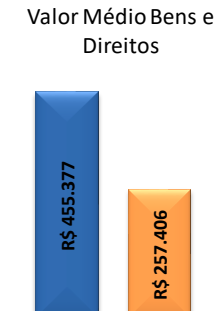
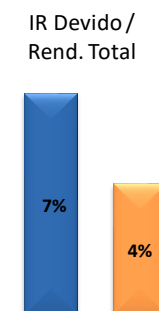
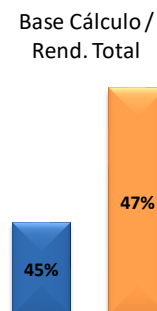
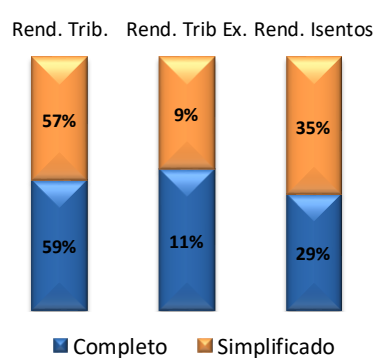
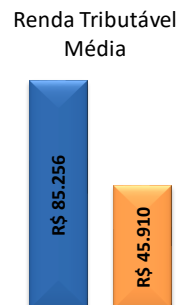
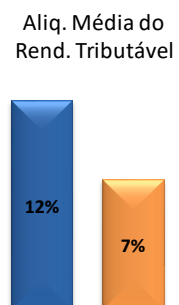
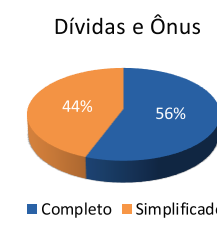
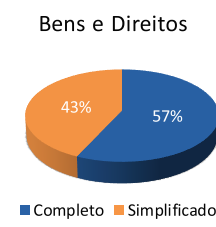
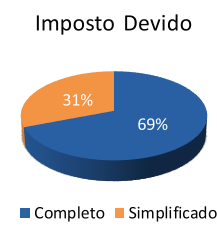

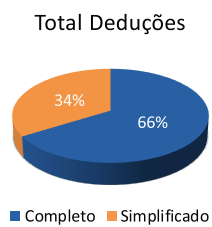
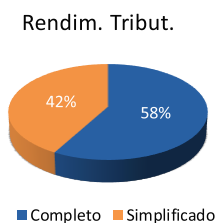


Tabela 2 - Resumo das Declarações Por Situação Fiscal

Valores em R\$ bilhões

Situação Fiscal	Qtde Declarantes	Rendim. Tribut.	Rendim. Tribut. Exclus.	Rendim. Isentos	DEDUÇÕES								Base de Cálculo (RTL)	Imposto Devido	Imposto Pago	Imposto a Pagar	Imposto a Restituir	Bens e Direitos	Dívidas e Ônus	Doações e Heranças
					Contrib. Previd.	Dependentes	Instrução	Médicas	Livro Caixa	Pensão Aliment.	Desc. Padrão									
IR Devido > 0	19.807.531	1.723,47	270,45	599,54	86,85	27,48	19,01	78,85	18,37	13,57	117,99	1.361,36	194,83	196,20	22,08	24,54	7.178,60	542,28	61,32	
IR Devido ≤ 0	10.690.985	189,73	64,66	439,35	5,97	6,20	2,38	12,87	1,57	2,07	22,32	136,35	0,00	2,50	0,02	2,30	3.253,18	213,55	65,91	
Total	30.498.516	1.913,21	335,11	1.038,89	92,82	33,68	21,39	91,71	19,94	15,63	140,31	1.497,71	194,83	198,70	22,10	26,84	10.431,78	755,83	127,23	

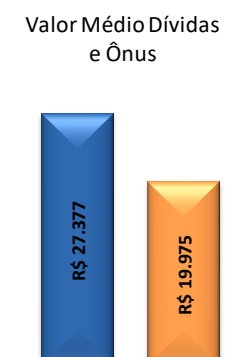

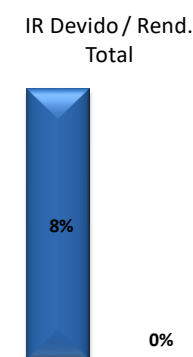
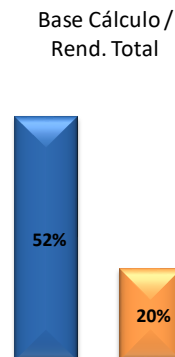
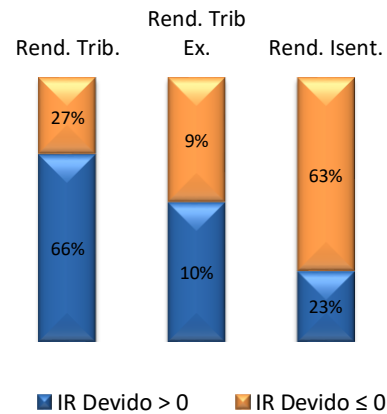

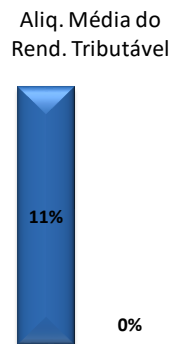
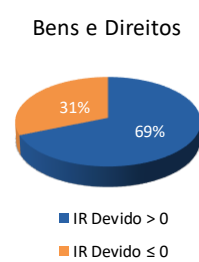
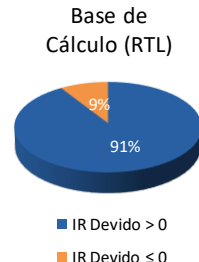
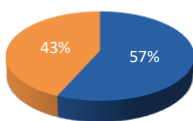


Tabela 3 - Resumo das Declarações Por Gênero e Tipo de Declaração

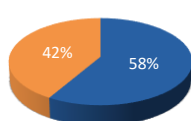
Valores em R\$ bilhões

Gênero	Tipo de Decl.	Qtde Declarantes	Rendim. Tribut.	Rendim. Tribut. Exclus.	Rendim. Isentos	DEDUÇÕES							Base de Cálculo (RTL)	Imposto Devido	Imposto Pago	Imposto a Pagar	Imposto a Restituir	Bens e Direitos	Dívidas e Ônus	Doações e Heranças
						Contrib. Previd.	Dependentes	Instrução	Médicas	Livro Caixa	Pensão Aliment.	Desc. Padrão								
Masculino	Individual	17.114.592	1.098,44	211,78	673,26	56,65	23,39	13,24	47,49	12,09	15,12	73,55	856,92	115,15	117,69	11,84	15,05	7.054,79	489,16	72,59
	Conjunta	163.308	20,05	9,36	30,91	1,27	0,54	0,27	2,17	0,47	0,14	0,27	14,91	2,90	2,83	0,35	0,28	284,82	17,95	3,34
	Subtotal	17.277.900	1.118,49	221,14	704,17	57,92	23,93	13,51	49,66	12,57	15,26	73,82	871,83	118,05	120,52	12,18	15,33	7.339,61	507,11	75,94
Feminino	Individual	13.200.688	792,54	113,56	333,32	34,75	9,69	7,85	41,76	7,35	0,37	66,46	624,32	76,51	77,90	9,89	11,47	3.081,41	247,98	51,09
	Conjunta	17.183	2,02	0,40	1,35	0,15	0,06	0,03	0,29	0,03	0,01	0,02	1,44	0,26	0,27	0,02	0,04	10,24	0,71	0,20
	Subtotal	13.217.871	794,56	113,95	334,67	34,90	9,75	7,88	42,05	7,38	0,38	66,48	625,76	76,76	78,17	9,92	11,51	3.091,64	248,69	51,30
NI / Inválido	Subtotal	2.745	0,16	0,02	0,06	0,01	0,00	0,00	0,01	0,00	0,00	0,01	0,13	0,01	0,02	0,00	0,00	0,52	0,03	0,00
Total		30.498.516	1.913,21	335,11	1.038,89	92,82	33,68	21,39	91,71	19,94	15,63	140,31	1.497,71	194,83	198,70	22,10	26,84	10.431,78	755,83	127,23

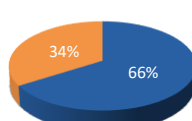
Qtde Declarantes



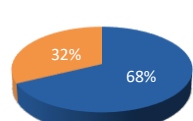
Rendim. Tribut.



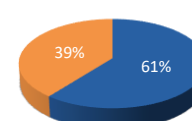
Rend. Trib. Excl.



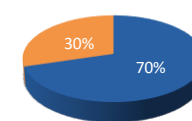
Rend. Isentos



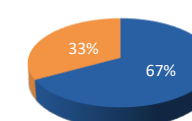
Imposto Devido



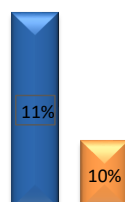
Bens e Direitos



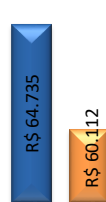
Dívidas e Ônus



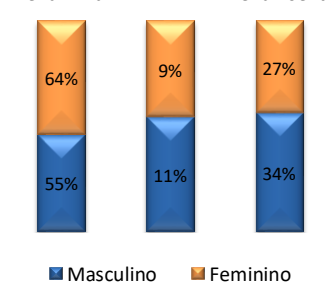
Aliq. Média do Rend. Tributável



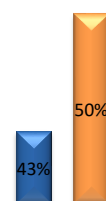
Renda Tributável Média



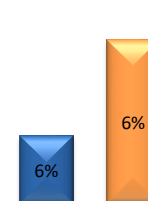
Rend. Trib. Ex. Rend. Isent.




Base Cálculo / Rend. Total



IR Devido / Rend. Total



Valor Médio Bens e Direitos



Valor Médio Dívidas e Ônus


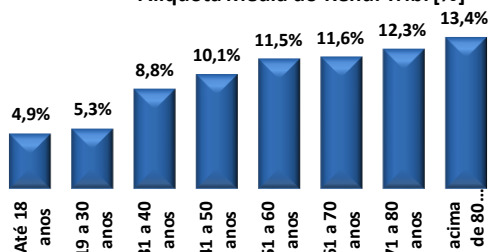


Tabela 4 - Resumo das Declarações Por Faixa Etária do Declarante e Gênero

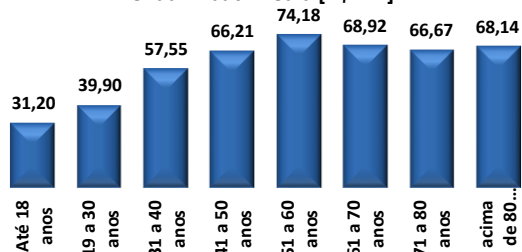
Valores em R\$ bilhões

Faixa Etária	Qtde Declarantes	Rendim. Tribut.	Rendim. Tribut. Excl.	Rendim. Isentos	DEDUÇÕES							Base de Cálculo (RTL)	Imposto Devido	Imposto Pago	Imposto a Pagar	Imposto a Restituir	Bens e Direitos	Dívidas e Ônus	Doações e Heranças
					Contrib. Previd.	Dependentes	Instrução	Médicas	Livro Caixa	Pensão Aliment.	Desc. Padrão								
Até 18 anos	49.755	1,54	0,12	0,90	0,01	0,00	0,01	0,02	0,00	0,00	0,24	1,27	0,08	0,07	0,02	0,02	5,70	0,41	0,53
19 a 30 anos	2.129.986	87,19	10,40	30,69	2,66	1,39	0,88	1,54	0,29	0,23	11,04	69,17	4,87	5,60	0,39	1,17	258,14	29,36	5,37
31 a 40 anos	4.454.931	265,41	37,27	143,56	14,76	8,14	4,47	8,61	2,05	2,50	18,53	206,34	24,47	26,62	1,41	3,71	906,67	117,21	34,16
41 a 50 anos	3.845.925	265,48	44,62	143,01	17,06	8,25	4,97	10,88	2,89	4,63	13,24	203,54	28,15	30,08	1,77	3,88	1.498,76	122,52	12,66
51 a 60 anos	3.339.106	256,68	50,42	150,89	13,67	4,20	2,50	11,74	2,65	4,25	15,77	201,91	30,50	30,45	3,32	3,39	1.729,85	112,79	13,32
61 a 70 anos	2.234.854	159,71	43,56	129,52	6,47	1,41	0,59	9,72	2,24	2,35	10,76	126,16	19,33	18,07	3,20	2,00	1.644,54	80,98	6,25
71 a 80 anos	874.939	60,29	24,28	75,60	2,42	0,42	0,08	5,01	1,85	1,02	3,13	46,35	7,69	7,01	1,47	0,84	923,84	33,48	2,76
acima de 80 anos	348.179	22,17	10,47	30,00	0,88	0,12	0,01	2,14	0,59	0,27	1,09	17,07	2,95	2,62	0,61	0,33	371,88	10,35	0,90
subtotal	17.277.675	1.118,48	221,14	704,16	57,92	23,93	13,51	49,66	12,57	15,26	73,82	871,82	118,05	120,52	12,18	15,33	7.339,39	507,10	75,94
Até 18 anos	44.222	1,39	0,13	0,81	0,01	0,00	0,01	0,02	0,00	0,00	0,22	1,13	0,06	0,05	0,02	0,02	6,00	0,26	0,47
19 a 30 anos	1.525.678	58,67	6,32	22,35	1,55	0,49	0,54	1,21	0,28	0,01	8,04	46,56	2,84	3,30	0,29	0,78	162,38	18,92	7,12
31 a 40 anos	3.268.633	179,08	20,54	56,37	9,14	3,71	2,90	7,33	1,67	0,06	14,98	139,29	14,68	16,04	1,14	2,54	529,66	82,84	8,39
41 a 50 anos	2.824.164	176,12	22,45	64,07	10,27	3,60	2,98	8,89	2,03	0,11	12,18	136,07	16,57	17,56	1,53	2,57	596,85	57,22	10,15
51 a 60 anos	2.580.795	182,44	26,32	63,73	7,88	1,48	1,16	9,75	1,67	0,10	15,16	145,24	19,83	19,64	2,78	2,60	675,99	45,83	10,51
61 a 70 anos	1.814.102	119,33	20,72	62,17	3,78	0,38	0,24	8,04	1,03	0,06	10,39	95,41	13,15	12,57	2,31	1,75	601,33	28,27	7,42
71 a 80 anos	764.316	48,99	10,07	40,71	1,43	0,08	0,04	4,11	0,49	0,03	3,73	39,08	5,79	5,36	1,16	0,75	318,28	9,88	4,56
acima de 80 anos	395.830	28,52	7,40	24,45	0,85	0,02	0,01	2,70	0,19	0,01	1,78	22,96	3,85	3,63	0,68	0,49	201,06	5,47	2,68
subtotal	13.217.740	794,55	113,95	334,67	34,90	9,75	7,88	42,05	7,38	0,38	66,48	625,75	76,76	78,17	9,91	11,51	3.091,56	248,69	51,30
Não informado/Inválido	3.101	0,18	0,02	0,06	0,01	0,00	0,00	0,01	0,00	0,00	0,01	0,14	0,02	0,02	0,00	0,00	0,82	0,04	0,00
Total	30.498.516	1.913,21	335,11	1.038,89	92,82	33,68	21,39	91,71	19,94	15,63	140,31	1.497,71	194,83	198,70	22,10	26,84	10.431,78	755,83	127,23

Alíquota Média do Rend. Trib. [%]



Renda Tribut. Média [R\$ mil]



Valor Médio Bens e Direitos [R\$ mil]

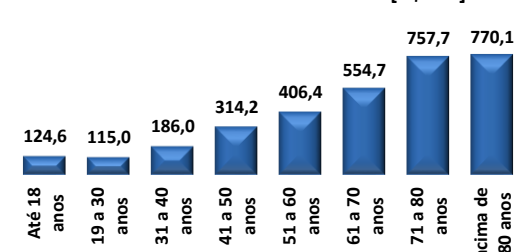


Tabela 5 - Resumo das Declarações Por Faixa de Base de Cálculo Anual

Valores em R\$ bilhões

Faixa de BC Anual	Qtde Declarantes	Rendim. Tribut.	Rendim. Tribut. Exclus.	Rendim. Isentos	DEDUÇÕES								Base de Cálculo (RTL)	Imposto Devido	Imposto Pago	Imposto a Pagar	Imposto a Restituir	Bens e Direitos	Dívidas e Ônus	Doações e Heranças
					Contrib. Previd.	Dependentes	Instrução	Médicas	Livro Caixa	Pensão Aliment.	Desc. Padrão									
Até 22.847,76	10.691.521	189,70	64,73	439,40	5,97	6,20	2,38	12,87	1,57	2,07	22,31	136,33	0,00	2,51	0,02	2,30	3.252,57	213,58	65,92	
De 22.847,77 até 33.919,80	6.778.426	255,48	30,87	91,69	9,95	8,49	4,11	12,04	1,38	1,92	29,20	188,38	2,52	5,74	0,44	3,62	938,55	73,94	6,92	
De 33.919,81 até 45.012,60	3.781.539	197,81	25,37	65,97	8,03	4,90	3,04	9,33	1,10	1,49	22,51	147,41	6,02	8,77	1,03	3,78	722,58	79,45	5,70	
De 45.012,61 até 55.976,16	2.345.622	156,28	21,21	55,46	6,15	3,00	2,23	7,14	0,91	1,17	18,16	117,52	8,54	10,45	1,42	3,34	674,12	48,69	4,37	
Acima de 55.976,16	6.901.408	1.113,93	192,93	386,36	62,71	11,09	9,64	50,33	14,99	8,98	48,13	908,07	177,75	171,24	19,19	13,80	4.843,96	340,17	44,33	
Total	30.498.516	1.913,21	335,11	1.038,89	92,82	33,68	21,39	91,71	19,94	15,63	140,31	1.497,71	194,83	198,70	22,10	26,84	10.431,78	755,83	127,23	

Tabela 5.1 - Resumo das Declarações Por Faixa de Base de Cálculo Anual - Modelo Completo

Valores em R\$ bilhões

Faixa de BC Anual	Qtde Declarantes	Rendim. Tribut.	Rendim. Tribut. Exclus.	Rendim. Isentos	DEDUÇÕES								Base de Cálculo (RTL)	Imposto Devido	Imposto Pago	Imposto a Pagar	Imposto a Restituir	Bens e Direitos	Dívidas e Ônus	Doações e Heranças
					Contrib. Previd.	Dependentes	Instrução	Médicas	Livro Caixa	Pensão Aliment.	Desc. Padrão									
Até 22.847,76	4.150.956	78,16	38,53	209,13	5,97	6,20	2,38	12,87	1,57	2,07	0,00	47,10	0,00	1,62	0,01	1,49	1.725,21	102,55	26,60	
De 22.847,77 até 33.919,80	2.576.811	109,50	14,21	38,22	9,95	8,49	4,11	12,04	1,38	1,92	0,00	71,60	0,96	2,94	0,11	2,06	388,73	30,25	2,83	
De 33.919,81 até 45.012,60	1.472.673	85,26	11,34	29,57	8,03	4,90	3,04	9,33	1,10	1,49	0,00	57,36	2,34	4,17	0,28	2,08	288,70	45,67	2,44	
De 45.012,61 até 55.976,16	896.560	65,47	9,73	24,33	6,15	3,00	2,23	7,14	0,91	1,17	0,00	44,87	3,25	4,59	0,39	1,70	268,66	20,16	1,72	
Acima de 55.976,16	3.941.687	773,25	135,17	246,86	62,71	11,09	9,64	50,33	14,99	8,98	0,00	615,52	128,17	128,14	10,41	10,09	3.266,22	222,63	29,38	
Total	13.038.687	1.111,63	208,98	548,11	92,82	33,68	21,39	91,71	19,94	15,63	0,00	836,44	134,73	141,46	11,20	17,42	5.937,52	421,27	62,98	

Tabela 5.2 - Resumo das Declarações Por Faixa de Base de Cálculo Anual - Modelo Simplificado

Valores em R\$ bilhões

Faixa de BC Anual	Qtde Declarantes	Rendim. Tribut.	Rendim. Tribut. Exclus.	Rendim. Isentos	DEDUÇÕES								Base de Cálculo (RTL)	Imposto Devido	Imposto Pago	Imposto a Pagar	Imposto a Restituir	Bens e Direitos	Dívidas e Ônus	Doações e Heranças
					Contrib. Previd.	Dependentes	Instrução	Médicas	Livro Caixa	Pensão Aliment.	Desc. Padrão									
Até 22.847,76	6.540.565	111,54	26,20	230,27	0,00	0,00	0,00	0,00	0,00	0,00	22,31	89,23	0,00	0,89	0,01	0,81	1.527,35	111,02	39,32	
De 22.847,77 até 33.919,80	4.201.615	145,98	16,66	53,48	0,00	0,00	0,00	0,00	0,00	0,00	29,20	116,79	1,56	2,80	0,32	1,56	549,82	43,69	4,09	
De 33.919,81 até 45.012,60	2.308.866	112,55	14,03	36,40	0,00	0,00	0,00	0,00	0,00	0,00	22,51	90,04	3,68	4,60	0,75	1,70	433,88	33,78	3,26	
De 45.012,61 até 55.976,16	1.449.062	90,81	11,48	31,13	0,00	0,00	0,00	0,00	0,00	0,00	18,16	72,65	5,29	5,86	1,03	1,63	405,47	28,53	2,64	
Acima de 55.976,16	2.959.721	340,68	57,76	139,50	0,00	0,00	0,00	0,00	0,00	0,00	48,13	292,55	49,58	43,09	8,79	3,71	1.577,74	117,54	14,95	
Total	17.459.829	801,58	126,14	490,79	0,00	0,00	0,00	0,00	0,00	0,00	140,31	661,27	60,10	57,25	10,90	9,42	4.494,26	334,56	64,25	

Tabela 6 - Resumo das Declarações Por Faixa de Base de Cálculo Anual e Gênero (em salários-mínimos)

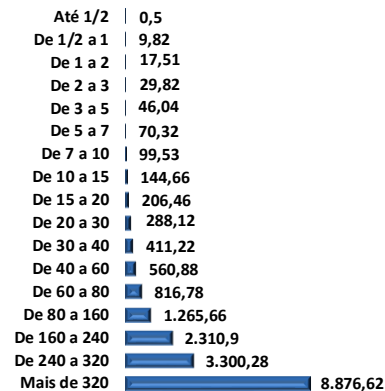
Faixa de Salário Mín. Mensal	Qtde Declarantes	Rendim. Tribut.	Rendim. Tribut. Excl.	Rendim. Isentos	DEDUÇÕES								Base de Cálculo (RTL)	Imposto Devido	Imposto Pago	Imposto a Pagar	Imposto a Restituir	Bens e Direitos	Dívidas e Ônus	Doações e Heranças
					Contrib. Previd.	Dependentes	Instrução	Médicas	Livro Caixa	Pensão Alimen.	Desc. Padrão									
Até 1/2	1.687.315	5.106,21	22.436,32	145.903,90	586,34	505,82	162,90	1.844,02	187,77	587,62	147,20	1.084,53	0,23	434,56	6,26	357,61	1.152.841,17	69.941,23	34.335,80	
De 1/2 a 1	1.005.979	13.318,39	6.147,28	60.164,33	393,28	447,23	116,46	929,82	116,89	210,23	1.602,58	9.501,91	0,46	151,33	1,71	129,90	335.349,79	26.692,90	3.154,29	
De 1 a 2	4.062.714,00	110.935,81	16.140,66	94.609,03	3.595,55	4.498,15	1.486,47	4.868,51	604,12	1.481,65	12.940,47	81.460,90	22,77	1.120,87	9,48	1.065,91	855.942,35	57.603,07	5.775,00	
De 2 a 3	3.858.999,00	154.096,47	20.105,44	61.246,70	6.754,90	6.081,31	2.526,72	6.583,40	773,29	1.935,45	16.611,02	112.830,38	1.887,43	3.902,77	301,29	2.289,30	672.072,71	51.484,26	3.407,62	
De 3 a 5	3.161.408,00	195.598,51	29.000,68	82.660,75	8.707,01	5.117,70	3.205,32	8.621,34	1.133,10	2.664,50	21.115,94	145.033,60	9.120,24	11.642,79	1.430,40	3.946,87	963.034,30	73.963,04	4.599,55	
De 5 a 7	1.173.723	109.318,54	16.583,06	41.013,37	5.074,64	2.133,66	1.705,83	5.161,53	717,28	1.776,73	10.316,59	82.432,28	10.428,35	11.013,74	1.448,51	2.052,27	460.658,24	38.750,19	2.441,83	
De 7 a 10	889.965	112.455,22	18.269,35	38.132,69	6.203,66	1.831,31	1.482,40	5.531,38	672,11	1.777,50	6.123,54	88.833,32	15.148,61	15.043,41	1.705,73	1.629,26	465.625,53	36.777,43	2.477,06	
De 10 a 15	696.058	124.145,16	21.815,41	39.009,04	8.218,72	1.574,28	1.304,55	6.030,99	783,34	1.874,55	3.124,80	101.233,92	20.581,33	20.187,71	1.825,05	1.460,01	532.810,32	39.213,62	2.703,92	
De 15 a 20	315.676	78.120,75	14.587,60	30.334,01	5.750,75	723,55	610,39	3.560,46	569,58	1.060,77	886,04	64.959,20	14.572,52	14.254,41	1.127,59	834,02	382.727,21	24.231,04	2.331,23	
De 20 a 30	262.809	90.677,90	17.672,06	32.024,72	6.883,94	617,05	538,29	3.856,33	971,50	1.122,32	546,26	76.142,22	18.199,50	17.696,90	1.329,84	863,65	462.793,38	28.722,42	3.336,75	
De 30 a 40	90.042	42.550,10	9.713,24	17.479,35	2.901,62	220,04	202,63	1.418,60	634,50	360,97	174,06	36.637,68	9.137,03	8.631,35	723,49	266,72	250.630,80	15.262,79	1.581,76	
De 40 a 60	43.933	28.416,74	8.413,62	21.812,98	1.369,70	109,75	102,79	693,82	789,38	198,32	120,63	25.032,34	6.426,55	5.811,87	659,63	165,36	246.019,74	14.223,72	4.341,86	
De 60 a 80	12.862	11.810,88	4.217,80	9.152,37	418,00	32,01	30,02	212,39	462,76	61,27	46,04	10.548,39	2.767,00	2.426,87	306,70	66,16	116.943,99	4.575,29	718,36	
De 80 a 160	11.698	16.859,64	7.394,84	12.610,55	435,92	29,10	26,77	214,03	1.133,51	76,89	46,38	14.897,05	3.975,13	3.369,96	514,05	89,87	201.003,36	11.434,89	1.593,67	
De 160 a 240	2.286	6.122,57	2.118,28	4.543,83	133,61	6,17	5,50	54,25	623,97	23,44	7,86	5.267,78	1.424,90	1.181,20	205,17	28,22	68.818,79	5.606,79	561,04	
De 240 a 320	914	3.625,35	1.095,48	1.793,21	70,61	2,61	2,32	23,40	501,73	10,80	3,15	3.010,73	818,45	675,67	119,71	14,61	31.087,05	1.868,11	254,09	
Mais de 320	1.519	15.331,50	5.431,99	11.675,84	417,99	4,66	4,30	53,79	1.892,23	34,40	3,94	12.920,18	3.537,23	2.972,62	469,97	73,63	141.150,61	6.754,30	2.321,63	
Subtotal	17.277.900	1.118.489,73	221.143,12	704.166,68	57.916,22	23.934,40	13.513,67	49.658,06	12.567,07	15.257,38	73.816,49	871.826,43	118.047,74	120.518,02	12.184,59	15.333,38	7.339.609,33	507.105,09	75.935,46	
Até 1/2	1.179.443	3.049,85	10.945,27	68.958,18	291,04	148,96	87,64	1.381,57	182,07	10,52	115,56	832,50	0,10	269,61	3,56	223,41	494.687,31	30.473,01	13.348,51	
De 1/2 a 1	763.912	9.945,15	2.869,60	29.956,13	255,42	160,49	85,21	879,19	111,00	4,33	1.214,39	7.235,12	0,18	109,86	0,85	100,26	145.742,42	9.996,92	3.549,55	
De 1 a 2	2.908.013	76.876,32	9.573,18	50.551,34	2.001,27	1.624,76	1.012,71	4.493,20	563,14	23,41	9.533,82	57.624,00	15,81	821,28	6,31	791,96	378.914,01	26.955,86	6.592,52	
De 2 a 3	2.843.129	111.404,85	12.226,02	32.609,45	3.687,85	2.338,11	1.641,11	5.832,38	637,69	34,62	13.758,12	83.474,96	1.417,81	2.850,78	263,59	1.688,24	287.549,92	44.967,00	3.744,21	
De 3 a 5	2.751.230	166.797,14	19.233,91	44.175,70	5.586,87	2.444,15	2.052,74	8.027,65	928,79	64,36	20.930,69	126.761,89	8.039,74	9.999,91	1.449,59	3.438,69	493.416,01	39.166,78	5.731,94	
De 5 a 7	1.070.962	97.095,38	12.119,23	23.972,11	3.472,73	1.061,63	1.017,95	4.817,55	575,93	49,60	11.009,31	75.090,69	9.479,48	9.650,59	1.631,80	1.836,00	249.215,20	23.122,20	3.162,37	
De 7 a 10	747.592	92.141,83	11.440,99	21.645,44	4.374,19	842,26	827,60	5.094,76	553,10	52,36	5.989,22	74.408,34	12.664,83	12.060,60	1.852,50	1.275,13	234.125,62	21.104,17	3.756,61	
De 10 a 15	514.977	89.234,54	12.423,28	21.504,87	5.282,63	600,43	601,21	4.908,58	611,93	51,41	2.792,55	74.385,80	15.085,10	14.298,25	1.739,70	984,01	257.916,53	20.210,32	3.587,69	
De 15 a 20	210.551	51.177,81	6.971,28	11.532,97	3.567,00	249,48	253,98	2.691,57	430,85	28,66	653,57	43.302,70	9.712,22	9.291,52	895,73	489,31	154.954,91	10.599,44	2.269,81	
De 20 a 30	160.056	54.273,25	7.662,03	12.400,81	4.088,14	190,61	201,10	2.659,61	589,51	38,99	335,56	46.169,73	11.027,43	10.616,65	881,03	478,87	177.731,80	11.130,12	2.188,25	
De 30 a 40	45.961	21.491,42	3.335,06	6.143,58	1.551,73	58,61	65,01	833,48	368,68	11,60	77,02	18.525,29	4.615,18	4.318,18	402,79	121,81	88.097,84	6.130,11	1.108,81	
De 40 a 60	15.133	9.719,84	1.968,63	3.592,15	485,57	18,05	20,10	280,53	326,48	4,28	42,27	8.542,57	2.191,54	1.915,25	291,28	39,37	49.606,31	2.134,22	606,09	
De 60 a 80	3.391	3.201,09	756,29	1.803,05	107,18	3,99	4,48	67,33	237,44	0,70	12,83	2.767,14	725,64	601,95	117,55	11,87	21.452,82	652,48	235,08	
De 80 a 160	2.679	4.050,05	1.593,88	3.349,32	88,41	3,22	3,79	57,36	473,40	0,30	11,49	3.412,06	910,44	718,16	179,02	16,23	30.790,83	1.265,49	1.161,15	
De 160 a 240	437	1.192,74	423,76	1.275,31	20,16	0,60	0,70	12,07	159,72	0,00	1,73	997,77	269,83	203,80	57,46	4,31	13.494,76	305,73	133,56	
De 240 a 320	179	788,47	82,32	219,69	8,75	0,24	0,24	4,24	178,89	0,06	0,65	595,41	161,87	127,02	33,17	2,03	2.910,48	205,82	45,47	
Mais de 320	226	2.115,59	328,00	978,30	27,47	0,28	0,32	7,70	448,20	0,00	0,75	1.630,87	446,13	317,30	109,12	4,69	11.036,59	273,26	73,44	
Subtotal	13.217.871	794.555,31	113.952,74	334.668,40	34.896,39	9.745,86	7.875,90	42.048,76	7.376,81	375,19	66.479,54	625.756,85	76.763,34	78.170,71	9.915,03	11.506,21	3.091.643,36	248.692,93	51.295,07	
Não Informado/Inválido	2.745	162,72	17,67	57,49	7,62	3,53	2,23	7,63	0,92	2,14	13,03	125,61	14,83	15,99	1,53	2,66	524,34	31,75	3,27	
Total	30.498.516	1.913.207,76	335.113,53	1.038.892,57	92.820,23	33.683,80	21.391,80	91.714,45	19.944,81	15.634,72	140.309,06	1.497.708,89	194.825,91	198.704,72	22.101,15	26.842,25	10.431.777,03	755.829,77	127.233,80	

Tabela 7 - Resumo das Declarações Por Faixa de Rendimento Tributável Bruto (em salários-mínimos)

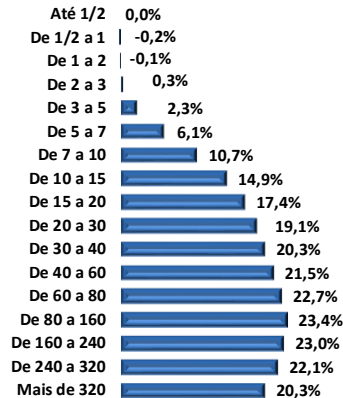
Faixa de Salário Mín. Mensal	Qtde Declarantes	Rendim. Tribut.	Rendim. Tribut. Exclus.	Rendim. Isentos	DEDUÇÕES							Base de Cálculo (RTL)	Imposto Devido	Imposto Pago	Imposto a Pagar	Imposto a Restituir	Bens e Direitos	Dívidas e Ônus	Doações e Heranças
					Contrib. Previd.	Depen- dentes	Instrução	Médicas	Livro Caixa	Pensão Aliment.	Desc. Padrão								
Até 1/2	2.495.912	1.256,03	20.285,68	160.510,06	42,48	75,98	6,84	57,21	0,28	4,87	147,64	920,74	0,31	424,31	7,53	328,48	1.185.817,21	75.168,91	43.097,45
De 1/2 a 1	882.710	8.667,26	4.855,04	46.035,21	221,00	229,71	47,31	300,62	1,45	27,22	1.115,58	6.724,38	0,47	118,88	1,20	100,23	268.500,00	19.268,65	4.428,01
De 1 a 2	3.165.308	55.421,55	16.020,43	119.896,81	1.128,39	909,77	227,76	1.544,54	16,11	133,03	7.225,86	44.236,09	2,35	541,11	5,31	493,74	760.846,10	53.034,57	8.632,12
De 2 a 3	6.843.080	204.070,20	24.709,25	111.219,42	4.465,24	5.016,71	1.441,98	5.952,24	97,93	643,10	29.941,21	156.511,79	614,12	2.243,23	130,60	1.722,08	1.042.490,73	76.288,49	9.349,40
De 3 a 5	7.701.098	354.574,06	47.529,46	128.847,23	14.118,21	10.946,94	5.572,15	17.810,79	522,26	2.317,69	40.570,54	262.715,49	8.366,46	12.684,14	1.504,47	5.796,51	1.363.341,36	127.146,86	10.864,62
De 5 a 7	3.558.557	250.247,85	35.739,33	100.461,30	10.416,15	5.447,14	4.267,70	13.573,91	755,04	2.157,13	28.100,56	185.530,23	15.343,13	18.210,41	2.565,64	5.466,08	1.115.684,22	84.228,49	7.485,45
De 7 a 10	2.434.277	242.273,94	35.333,02	78.047,34	11.190,23	4.199,80	3.674,79	13.577,93	1.191,68	2.368,53	20.079,41	185.991,58	25.922,61	26.368,50	3.868,76	4.380,00	870.601,92	72.350,25	7.251,84
De 10 a 15	1.725.367	249.592,74	39.005,26	75.329,56	14.603,32	3.313,40	2.927,45	14.512,97	1.821,33	2.526,62	9.274,67	200.612,99	37.219,68	36.279,29	4.248,23	3.386,22	915.337,43	70.963,08	7.484,24
De 15 a 20	727.940	150.290,63	24.054,46	49.809,24	10.572,00	1.514,97	1.350,71	8.383,62	1.473,77	1.620,87	2.134,39	123.240,30	26.312,22	25.569,63	2.389,30	1.692,41	608.222,20	42.754,14	5.189,41
De 20 a 30	579.840	167.061,23	29.837,14	53.504,88	12.488,79	1.177,65	1.063,00	8.576,62	2.216,22	1.788,54	1.106,88	138.643,55	32.087,44	31.230,26	2.569,93	1.775,16	740.108,50	47.448,09	6.613,86
De 30 a 40	231.612	95.244,61	17.462,92	30.858,80	7.609,74	498,50	470,37	4.394,01	1.487,27	1.088,06	292,23	79.404,44	19.423,12	18.928,51	1.346,45	886,63	446.938,54	26.792,91	3.749,75
De 40 a 60	104.252	58.472,48	13.769,20	30.106,40	3.697,79	239,64	232,31	2.023,32	1.662,99	595,98	179,07	49.841,39	12.621,25	11.697,29	1.191,87	394,46	389.290,70	23.162,14	4.631,52
De 60 a 80	23.150	18.908,56	6.026,31	13.045,63	810,83	53,48	52,27	436,02	850,93	139,54	62,21	16.503,28	4.297,74	3.820,20	482,72	122,92	159.369,52	7.787,18	1.885,55
De 80 a 160	18.253	23.102,14	10.114,65	19.325,47	687,73	42,50	40,59	372,29	1.368,63	125,97	60,38	20.404,05	5.421,54	4.607,08	737,93	140,73	270.689,84	13.312,20	2.801,18
De 160 a 240	3.359	7.762,33	3.229,49	6.895,10	174,71	8,08	7,59	82,43	824,37	36,75	9,85	6.618,54	1.785,22	1.471,59	273,30	39,05	100.208,86	6.658,00	1.065,74
De 240 a 320	1.341	4.425,68	1.146,83	2.019,72	92,97	3,27	3,04	32,12	665,99	10,67	3,87	3.613,75	979,89	800,70	158,63	21,70	33.951,19	2.163,76	276,38
Mais de 320	2.460	21.836,48	5.995,07	12.980,40	500,65	6,27	5,94	83,85	4.988,57	50,16	4,72	16.196,30	4.428,37	3.709,59	619,27	95,86	160.378,69	7.302,06	2.427,28
Total	30.498.516	1.913.208	335.114	1.038.893	92.820	33.684	21.392	91.714	19.945	15.635	140.309	1.497.709	194.826	198.705	22.101	26.842	10.431.777	755.830	127.234

Valores em R\$ milhões

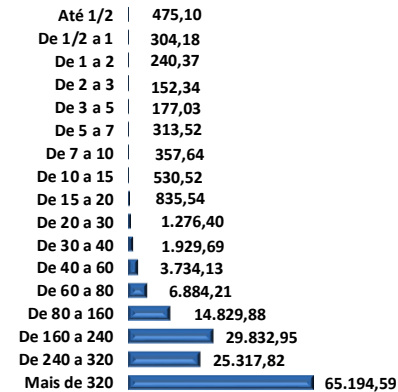
Renda Tribut. Média [R\$ mil]



Alíquota Média [%]



Valor Médio Bens e Direitos [R\$ mil]



Valor Médio Dívidas e Ônus [R\$ mil]

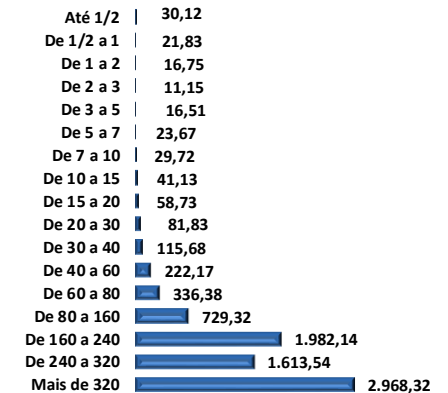


Tabela 8 - Resumo das Declarações Por Faixa de Rendimentos Tributáveis + Tributação Exclusiva (em salários-mínimos)

Valores em R\$ milhões

Faixa de Salário Mín. Mensal	Qtde Declarantes	Rendim. Tribut.	Rendim. Tribut. Exclus.	Rendim. Isentos	DEDUÇÕES								Base de Cálculo (RTL)	Imposto Devido	Imposto Pago	Imposto a Pagar	Imposto a Restituir	Bens e Direitos	Dívidas e Ônus	Doações e Heranças
					Contrib. Previden.	Dependentes	Instrução	Médicas	Livro Caixa	Pensão Alimen.	Desc. Padrão									
Até 1/2	2.280.510	1.004,27	471,66	85.994,07	30,65	59,21	5,11	37,81	0,24	3,43	117,96	749,86	0,03	211,83	0,02	212,53	711.578,15	48.815,23	7.690,93	
De 1/2 a 1	792.120	7.003,85	671,04	32.549,78	176,75	187,12	34,75	201,63	1,28	19,50	903,37	5.479,45	0,24	88,09	0,12	88,20	178.223,33	13.476,63	2.444,05	
De 1 a 2	2.895.544	47.306,06	2.966,48	94.038,80	906,19	770,54	186,17	1.172,11	14,75	109,34	6.178,25	37.968,70	1,68	394,15	0,67	395,24	518.141,23	42.348,04	6.576,78	
De 2 a 3	5.927.285	167.837,77	9.692,83	93.589,26	3.129,67	3.570,53	970,99	4.132,63	90,44	454,91	25.652,19	129.836,41	304,19	1.475,11	88,48	1.269,82	811.266,45	64.886,58	7.020,70	
De 3 a 5	7.929.105	337.409,19	29.200,21	132.633,25	12.969,20	10.908,30	4.952,77	16.053,33	491,22	2.114,73	39.204,03	250.715,62	6.505,84	10.236,89	1.222,84	5.021,07	1.148.075,38	97.975,59	29.792,26	
De 5 a 7	3.832.221	246.104,63	23.999,10	83.257,67	10.271,24	5.780,45	4.290,25	13.173,26	717,08	2.038,71	27.605,63	182.228,01	12.917,61	15.904,80	2.200,38	5.285,90	898.333,50	95.660,22	6.697,71	
De 7 a 10	2.699.284	241.696,31	26.864,79	75.412,38	10.607,22	4.427,78	3.832,26	13.302,23	1.126,09	2.310,58	22.816,51	183.273,64	22.893,14	23.911,87	3.531,60	4.682,68	809.616,78	72.423,80	7.050,85	
De 10 a 15	1.977.390	254.711,64	31.956,16	77.272,46	14.184,95	3.651,04	3.213,86	14.887,95	1.736,74	2.564,17	11.851,33	202.621,61	35.436,14	34.772,24	4.228,81	3.716,09	887.653,25	77.052,58	7.411,22	
De 15 a 20	853.299	153.630,03	22.569,57	57.369,45	10.300,15	1.693,95	1.505,80	8.807,76	1.436,49	1.603,82	3.093,09	125.188,97	25.684,03	24.936,61	2.475,40	1.811,90	622.717,23	46.198,65	8.238,86	
De 20 a 30	730.067	179.917,08	30.816,41	62.181,53	13.244,57	1.450,95	1.297,99	9.622,98	2.156,63	1.914,75	1.735,02	148.494,18	33.369,62	32.600,97	2.731,53	2.015,91	809.416,44	54.731,22	6.719,23	
De 30 a 40	296.566	102.175,55	20.145,12	38.673,77	7.972,36	598,86	552,00	4.987,89	1.512,81	1.126,46	508,22	84.916,95	20.325,27	19.834,08	1.491,78	999,27	519.542,04	31.303,58	4.365,60	
De 40 a 60	180.768	79.376,47	22.867,45	46.819,42	5.617,39	377,78	357,26	3.324,36	1.755,54	818,80	337,11	66.788,24	16.539,57	15.860,01	1.420,52	671,89	563.593,15	31.685,27	6.597,72	
De 60 a 80	45.689	25.271,77	12.122,37	21.675,72	1.304,74	91,70	85,93	814,07	924,75	209,24	120,28	21.721,07	5.523,76	5.162,01	588,80	215,94	269.541,79	11.572,27	2.254,97	
De 80 a 160	39.795	29.734,93	21.115,33	42.257,69	1.121,97	79,08	74,15	746,04	1.449,41	193,34	126,71	25.944,21	6.754,19	6.036,13	877,51	226,85	503.144,62	20.652,27	7.396,53	
De 160 a 240	8.286	9.420,55	9.777,23	17.379,12	253,64	16,04	14,40	175,53	833,24	47,00	26,39	8.054,31	2.139,42	1.836,77	330,24	62,04	219.584,08	11.348,05	2.449,29	
De 240 a 320	3.535	5.380,36	6.264,64	9.733,44	124,45	6,89	5,94	80,64	659,13	20,14	11,54	4.471,62	1.197,87	1.010,25	193,76	35,06	133.590,38	5.553,73	936,32	
Mais de 320	7.052	25.227,30	63.613,15	68.054,78	605,08	13,60	12,17	194,22	5.038,97	85,78	21,42	19.256,05	5.233,29	4.432,90	718,66	131,87	827.759,23	30.146,06	13.590,77	
Total	30.498.516	1.913.207,76	335.113,53	1.038.892,57	92.820,23	33.683,80	21.391,80	91.714,45	19.944,81	15.634,72	140.309,06	1.497.708,89	194.825,91	198.704,72	22.101,15	26.842,25	10.431.777,03	755.829,77	127.233,80	

Renda Tribut. + Excl. Média [R\$ Mil]

Até 1/2	0,65
De 1/2 a 1	9,69
De 1 a 2	17,36
De 2 a 3	29,95
De 3 a 5	46,24
De 5 a 7	70,48
De 7 a 10	99,49
De 10 a 15	144,97
De 15 a 20	206,49
De 20 a 30	288,65
De 30 a 40	412,46
De 40 a 60	565,61
De 60 a 80	818,45
De 80 a 160	1.277,81
De 160 a 240	2.316,89
De 240 a 320	3.294,2
Mais de 320	12.597,91

Alíquota Média [%]

Até 1/2	0,0%
De 1/2 a 1	0,0%
De 1 a 2	0,0%
De 2 a 3	0,2%
De 3 a 5	1,8%
De 5 a 7	4,8%
De 7 a 10	8,5%
De 10 a 15	12,4%
De 15 a 20	14,6%
De 20 a 30	15,8%
De 30 a 40	16,6%
De 40 a 60	16,2%
De 60 a 80	14,8%
De 80 a 160	13,3%
De 160 a 240	11,1%
De 240 a 320	10,3%
Mais de 320	5,9%

Valor Médio Bens e Direitos [R\$ Mil]

Até 1/2	312,0
De 1/2 a 1	225,0
De 1 a 2	178,9
De 2 a 3	136,9
De 3 a 5	144,8
De 5 a 7	234,4
De 7 a 10	299,9
De 10 a 15	448,9
De 15 a 20	729,8
De 20 a 30	1.108,7
De 30 a 40	1.751,9
De 40 a 60	3.117,8
De 60 a 80	5.899,5
De 80 a 160	12.643,4
De 160 a 240	26.500,6
De 240 a 320	37.790,8
Mais de 320	117.379,4

Valor Médio Dívidas e Ônus [R\$ Mil]

Até 1/2	21,41
De 1/2 a 1	17,01
De 1 a 2	14,63
De 2 a 3	10,95
De 3 a 5	12,36
De 5 a 7	24,96
De 7 a 10	26,83
De 10 a 15	38,97
De 15 a 20	54,14
De 20 a 30	74,97
De 30 a 40	105,55
De 40 a 60	175,28
De 60 a 80	253,28
De 80 a 160	518,97
De 160 a 240	1.369,54
De 240 a 320	1.571,07
Mais de 320	4.274,82

Tabela 9 - Resumo das Declarações Por Faixa de Rendimentos Totais (em salários-mínimos)

Valores R\$ milhões

Faixa de Salário Mín. Mensal	Qtde Declarantes	Rendim. Tribut.	Rendim. Tribut. Exclus.	Rendim. Isentos	DEDUÇÕES							Base de Cálculo (RTL)	Imposto Devido	Imposto Pago	Imposto a Pagar	Imposto a Restituir	Bens e Direitos	Dívidas e Ônus	Doações e Heranças
					Contrib. Previden.	Dependen tes	Instrução	Médicas	Livro Caixa	Pensão Aliment.	Desc. Padrão								
Até 1/2	1.327.016	408,15	113,39	200,24	12,07	27,76	2,36	6,34	0,16	0,93	43,87	314,65	0,02	19,78	0,01	20,22	316.272,43	20.910,62	1,69
De 1/2 a 1	397.910	3.157,91	202,60	496,74	78,84	82,45	14,47	38,55	0,88	4,69	395,50	2.542,54	0,15	34,87	0,08	34,99	63.781,42	5.037,07	9,07
De 1 a 2	1.927.431	27.752,67	1.230,08	4.716,05	540,41	434,13	96,14	319,01	10,56	34,69	3.538,38	22.779,34	1,03	229,25	0,46	229,90	212.680,63	18.546,18	54,20
De 2 a 3	4.953.698	130.157,49	6.774,80	12.746,46	2.489,56	2.891,83	732,89	2.132,60	69,65	289,63	19.945,40	101.605,93	217,18	1.045,48	54,19	889,63	455.828,54	38.508,29	141,26
De 3 a 5	8.259.979	311.324,63	25.066,11	48.391,10	11.615,07	10.214,70	4.361,38	12.041,70	402,52	1.770,63	37.338,38	233.580,26	5.156,29	8.447,67	818,53	4.157,51	850.477,42	76.754,45	742,65
De 5 a 7	4.382.734	239.195,28	21.834,86	48.194,03	9.506,68	5.841,75	4.083,27	12.583,91	603,86	1.847,17	27.273,50	177.455,15	10.651,23	13.689,30	1.655,46	4.764,54	721.016,47	82.898,34	1.609,75
De 7 a 10	3.274.742	243.351,44	24.569,85	58.426,19	10.078,55	4.649,07	3.840,34	13.431,90	974,03	2.208,99	24.707,25	183.461,31	19.963,35	21.626,66	2.984,23	4.756,58	729.974,79	69.707,39	2.601,51
De 10 a 15	2.545.965	260.951,86	29.522,94	79.673,56	13.443,41	3.960,33	3.387,61	15.288,87	1.537,93	2.563,05	15.431,89	205.338,76	32.754,38	32.765,51	3.942,04	4.097,57	864.086,04	77.953,02	3.918,37
De 15 a 20	1.177.471	160.130,67	21.091,28	61.800,65	10.015,81	1.916,84	1.649,37	9.481,79	1.284,97	1.601,39	4.920,64	129.259,86	24.732,48	24.280,75	2.423,37	2.066,72	622.562,36	53.671,63	3.440,98
De 20 a 30	1.088.075	192.825,86	29.695,64	92.815,82	13.664,90	1.781,88	1.538,94	10.969,04	1.954,86	2.017,42	3.369,40	157.529,41	33.455,04	32.953,89	2.791,56	2.381,00	869.557,57	67.355,58	5.913,47
De 30 a 40	479.596	110.598,76	19.972,66	66.987,56	8.333,55	773,95	680,20	5.968,24	1.500,66	1.201,55	1.250,30	90.890,30	20.718,72	20.283,01	1.638,00	1.237,31	599.046,79	40.155,22	4.740,13
De 40 a 60	362.941	100.229,90	23.801,52	84.529,25	7.355,22	610,36	554,47	4.938,98	1.910,94	1.058,70	964,49	82.836,75	19.563,68	18.893,17	1.706,00	1.026,50	699.959,98	43.000,66	7.176,59
De 60 a 80	125.935	37.991,50	13.790,71	51.544,74	2.345,64	206,49	188,36	1.713,03	1.103,55	383,39	392,27	31.658,77	7.623,23	7.234,52	818,21	399,47	403.018,46	21.767,80	4.998,18
De 80 a 160	126.178	43.153,51	23.771,36	95.698,71	1.977,21	191,23	173,40	1.671,92	1.826,18	358,12	462,08	36.493,37	8.992,70	8.155,70	1.225,05	418,40	715.238,87	39.464,15	11.282,98
De 160 a 240	29.667	13.160,75	10.945,52	44.646,44	417,65	42,87	37,95	424,03	918,31	90,50	119,16	11.110,28	2.819,23	2.408,44	507,67	113,46	336.921,77	19.737,36	5.661,73
De 240 a 320	13.017	7.192,44	7.092,86	28.640,84	194,15	19,45	16,63	199,25	699,95	43,38	52,85	5.966,77	1.538,46	1.251,87	316,25	56,27	207.379,19	10.689,60	3.933,65
Mais de 320	26.161	31.624,94	75.637,34	259.384,18	751,52	38,71	34,01	505,29	5.145,79	160,48	103,69	24.885,44	6.638,72	5.384,88	1.220,04	192,19	1.763.974,29	69.672,42	71.007,59
Total	30.498.516	1.913.207,76	335.113,53	1.038.892,57	92.820,23	33.683,80	21.391,80	91.714,45	19.944,81	15.634,72	140.309,06	1.497.708,89	194.825,91	198.704,72	22.101,15	26.842,25	10.431.777,03	755.829,77	127.233,80

Renda Tribut. Média [R\$ mil]

Até 1/2	0,54
De 1/2 a 1	9,69
De 1 a 2	17,48
De 2 a 3	30,22
De 3 a 5	46,58
De 5 a 7	70,56
De 7 a 10	99,66
De 10 a 15	145,39
De 15 a 20	206,39
De 20 a 30	289,81
De 30 a 40	411,93
De 40 a 60	574,64
De 60 a 80	820,48
De 80 a 160	1.288,84
De 160 a 240	2.317,48
De 240 a 320	3.297,7
Mais de 320	14.015,

Alíquota Média [%]

Até 1/2	0,0%
De 1/2 a 1	0,0%
De 1 a 2	0,0%
De 2 a 3	0,1%
De 3 a 5	1,3%
De 5 a 7	3,4%
De 7 a 10	6,1%
De 10 a 15	8,8%
De 15 a 20	10,2%
De 20 a 30	10,6%
De 30 a 40	10,5%
De 40 a 60	9,4%
De 60 a 80	7,4%
De 80 a 160	5,5%
De 160 a 240	4,1%
De 240 a 320	3,6%
Mais de 320	1,8%

Valor Médio Bens e Direitos [R\$ mil]

Até 1/2	238,33
De 1/2 a 1	160,29
De 1 a 2	110,34
De 2 a 3	92,02
De 3 a 5	102,96
De 5 a 7	164,51
De 7 a 10	222,91
De 10 a 15	339,39
De 15 a 20	528,73
De 20 a 30	799,17
De 30 a 40	1.249,07
De 40 a 60	1.928,58
De 60 a 80	3.200,21
De 80 a 160	5.668,49
De 160 a 240	11.356,79
De 240 a 320	15.931,41
Mais de 320	67.427,63

Valor Médio Dívidas e Ônus [R\$ mil]

Até 1/2	15,76
De 1/2 a 1	12,66
De 1 a 2	9,62
De 2 a 3	7,77
De 3 a 5	9,29
De 5 a 7	18,91
De 7 a 10	21,29
De 10 a 15	30,62
De 15 a 20	45,58
De 20 a 30	61,90
De 30 a 40	83,73
De 40 a 60	118,48
De 60 a 80	172,85
De 80 a 160	312,77
De 160 a 240	665,30
De 240 a 320	821,20
Mais de 320	2.663,22

Tabela 10 - Resumo das Declarações de Recebedores de Lucros e Dividendos + Rend.Sócio e Titular Microempresa por Faixa de Rendimento Total (em salários-mínimos)

Valores em R\$ milhões

Faixa de Salário Min. Mensal	Qtde Declarantes	Rendim. Tribut.	Rendim. Tribut. Exclus.	Rendim. Isentos	DEDUÇÕES							Base de Cálculo (RTL)	Imposto Devido	Imposto Pago	Imposto a Pagar	Imposto a Restituir	Bens e Direitos	Dívidas e Ônus	Doações e Heranças
					Contrib. Previden.	Dependen- tes	Instrução	Médicas	Livro Caixa	Pensão Aliment.	Desc. Padrão								
Até 1/2	56.889	19,67	11,75	73,55	0,40	1,27	0,09	0,47	0,01	0,06	2,28	15,10	0,00	0,27	0,00	0,26	11.040,95	1.558,68	0,19
De 1/2 a 1	36.060	114,22	19,72	194,86	2,61	3,44	0,77	2,42	0,05	0,21	13,72	91,00	0,01	0,70	0,00	0,70	6.917,96	871,74	0,97
De 1 a 2	174.478	1.646,89	90,23	1.396,84	33,62	24,07	6,53	22,30	0,62	2,06	221,36	1.336,32	0,01	4,63	0,01	4,66	24.376,89	3.029,58	4,67
De 2 a 3	340.325	6.392,71	272,88	3.608,18	92,07	90,75	26,38	89,77	3,70	9,40	1.004,52	5.076,12	5,38	25,81	1,99	22,71	69.175,55	5.627,94	13,49
De 3 a 5	667.376	17.941,77	1.123,98	12.285,41	434,90	376,68	160,54	548,94	31,81	60,10	2.547,90	13.780,90	176,15	249,58	49,22	125,44	159.787,83	13.802,51	79,13
De 5 a 7	436.894	14.947,61	1.290,49	14.753,67	455,38	288,96	182,53	715,11	65,57	70,91	1.941,62	11.227,54	430,65	497,94	108,63	182,20	121.024,18	11.892,74	200,20
De 7 a 10	405.415	17.641,38	1.976,33	21.080,27	592,46	303,43	222,10	998,33	141,41	98,92	2.109,16	13.175,56	942,08	994,12	195,37	260,53	166.027,88	15.672,97	436,79
De 10 a 15	411.659	23.486,23	3.390,07	33.525,17	973,14	358,54	288,40	1.476,27	281,32	161,12	2.097,06	17.850,39	2.051,15	2.015,10	346,74	336,13	248.311,22	20.863,04	767,40
De 15 a 20	251.766	19.036,68	3.294,42	29.865,50	982,02	259,00	219,54	1.259,19	316,59	148,72	1.142,82	14.708,80	2.223,38	2.121,41	328,92	251,64	200.772,50	16.563,70	722,21
De 20 a 30	295.752	30.627,10	6.129,70	49.827,30	1.873,98	351,32	311,23	1.997,98	654,74	271,63	1.175,43	23.990,79	4.361,63	4.091,62	595,63	367,66	332.756,69	25.432,94	1.320,60
De 30 a 40	165.211	23.631,68	5.388,24	39.258,24	1.609,45	220,90	201,16	1.472,98	640,89	228,59	575,73	18.681,99	3.841,74	3.598,10	488,49	271,61	272.074,31	17.122,59	1.126,70
De 40 a 60	159.913	30.105,25	8.336,73	54.390,84	2.088,02	242,22	226,54	1.731,08	976,91	321,19	506,53	24.012,76	5.317,88	4.973,25	645,84	331,33	376.203,39	24.017,76	1.890,47
De 60 a 80	69.463	15.268,76	5.963,90	35.959,15	948,47	107,80	102,18	822,97	600,89	165,93	227,48	12.293,03	2.825,64	2.629,36	360,01	169,88	261.635,12	14.086,88	1.451,23
De 80 a 160	82.099	20.426,31	13.076,14	73.229,61	1.028,52	122,45	112,98	1.042,48	885,49	206,96	296,77	16.730,67	3.958,36	3.578,14	596,56	235,14	521.329,27	26.981,60	4.067,73
De 160 a 240	21.257	6.657,02	6.934,80	35.763,31	248,21	30,86	27,49	302,98	335,06	60,90	83,61	5.567,91	1.367,97	1.160,89	267,59	69,49	265.152,13	15.422,24	2.317,62
De 240 a 320	9.593	3.580,69	4.750,43	23.319,89	116,98	14,65	12,70	149,38	212,71	32,20	38,21	3.003,86	752,53	607,90	168,81	33,00	168.213,32	8.299,56	1.700,23
Mais de 320	20.858	18.645,67	62.174,40	230.810,99	555,33	31,50	27,63	409,94	1.901,75	117,63	82,77	15.519,11	4.106,25	3.417,07	696,36	134,06	1.457.503,33	60.058,72	58.596,14
Total	3.605.008	250.169,65	124.224,20	659.342,77	12.035,56	2.827,84	2.128,78	13.042,57	7.049,50	1.956,55	14.066,99	197.061,85	32.360,81	29.965,89	4.850,17	2.796,45	4.662.302,51	281.305,18	74.695,78

Renda Total Média [R\$ mil]

Até 1/2	1,85
De 1/2 a 1	9,12
De 1 a 2	17,96
De 2 a 3	30,19
De 3 a 5	46,98
De 5 a 7	70,94
De 7 a 10	100,39
De 10 a 15	146,73
De 15 a 20	207,32
De 20 a 30	292,76
De 30 a 40	413,28
De 40 a 60	580,52
De 60 a 80	823,34
De 80 a 160	1.300,04
De 160 a 240	2.321,83
De 240 a 320	3.299,39
Mais de 320	14.940,6

Alíquota Média [%]

Até 1/2	0,0%
De 1/2 a 1	0,0%
De 1 a 2	0,0%
De 2 a 3	0,1%
De 3 a 5	1,4%
De 5 a 7	2,9%
De 7 a 10	4,5%
De 10 a 15	6,1%
De 15 a 20	7,4%
De 20 a 30	8,8%
De 30 a 40	9,8%
De 40 a 60	9,8%
De 60 a 80	7,9%
De 80 a 160	5,4%
De 160 a 240	3,8%
De 240 a 320	3,2%
Mais de 320	1,8%

Valor Médio Bens e Direitos [R\$ mil]

Até 1/2	194,08
De 1/2 a 1	191,85
De 1 a 2	139,71
De 2 a 3	203,26
De 3 a 5	239,43
De 5 a 7	277,01
De 7 a 10	409,53
De 10 a 15	603,20
De 15 a 20	797,46
De 20 a 30	1.125,12
De 30 a 40	1.646,83
De 40 a 60	2.352,55
De 60 a 80	3.766,54
De 80 a 160	6.350,01
De 160 a 240	12.473,64
De 240 a 320	17.535,01
Mais de 320	69.877,43

Tabela 11 - Resumo das Declarações de Recebedores de Lucros e Dividendos + Rend.Sócio e Titular Microempresa por Ocupação Principal

Valores em R\$ milhões

Ocupação Principal do Declarante	Qtde Declarantes	Rendim. Tribut.	Rendim. Tribut. Exclus.	Rendim. Isentos	DEDUÇÕES								Base de Cálculo (RTL)	Imposto Devido	Imposto Pago	Imposto a Pagar	Imposto a Restituir	Bens e Direitos	Dívidas e Ônus	Doações e Heranças
					Contrib. Previd.	Dependentes	Instrução	Médicas	Livro Caixa	Pensão Aliment.	Desc. Padrão									
Dirigente, pres., diretor emp. indust., com. ou prest. serv.	915.186	47.332,41	52.246,66	308.203,53	1.449,31	496,07	376,39	2.375,30	147,00	412,07	3.585,60	38.490,67	5.737,49	4.938,01	1.065,53	440,07	2.051.711,73	123.368,67	47.462,49	
Médico	219.813	41.111,71	8.208,29	52.206,71	2.859,66	324,51	340,19	2.085,27	2.687,69	417,71	549,70	31.846,98	7.011,97	6.668,68	835,12	520,06	319.815,66	19.972,74	2.192,61	
Advogado	106.465	6.287,49	3.944,99	32.480,89	289,27	83,46	73,93	480,65	145,59	57,89	323,24	4.833,47	790,89	653,85	186,50	72,90	174.018,35	10.739,68	1.390,38	
Gerente ou superv. empresa indust., comerc. ou prest. serv.	154.686	11.068,37	4.711,16	28.531,40	461,28	147,32	118,85	517,02	10,20	87,34	683,78	9.042,58	1.488,73	1.443,98	168,40	133,47	186.485,44	11.381,14	1.926,85	
Economista, administrador, contador, auditor e afins	91.504	8.761,48	6.036,54	25.408,39	488,24	109,91	98,28	478,34	83,67	70,74	366,24	7.066,07	1.309,26	1.327,56	88,16	117,84	160.848,44	10.929,31	2.687,84	
Engenheiro, arquiteto e afins	120.022	12.161,57	6.482,05	24.696,07	712,81	132,58	114,96	635,65	22,60	89,22	491,42	9.962,33	1.928,17	1.942,29	123,41	152,84	218.543,57	11.344,40	1.921,25	
Produtor na exploração agropecuária	96.480	6.763,49	3.142,31	23.303,64	47,86	50,02	24,10	298,66	18,87	25,26	513,56	5.785,15	995,45	168,49	825,74	15,98	194.479,73	22.871,07	2.364,30	
Analista de sist., desenv.de soft., adm.de redes e banco etc	68.992	5.320,81	1.527,19	5.967,56	267,17	72,29	58,20	191,34	1,63	37,12	361,81	4.331,25	711,31	769,30	25,21	85,94	35.433,83	2.083,45	260,38	
Bancário, economiário, escriturário, agente, assistente etc	95.964	7.323,64	2.206,92	4.545,45	510,32	119,88	99,62	311,28	3,83	30,89	434,10	5.813,71	837,80	868,54	62,68	86,91	37.939,29	4.127,20	483,59	
Vendedor e prestador de serviços do comércio, ambulante etc	64.823	2.259,19	301,49	4.118,94	61,92	41,99	24,80	83,53	7,44	11,77	264,10	1.763,65	133,04	134,08	20,88	23,55	21.450,49	1.655,77	105,62	
Odontólogo	36.381	3.749,29	556,95	3.673,83	175,91	43,12	46,66	209,75	1.215,69	20,67	94,32	1.943,18	260,43	214,45	68,59	27,22	28.010,65	2.162,75	418,72	
Outros trabalhadores de serviços diversos	46.805	1.698,75	295,67	2.715,52	53,09	36,01	15,22	55,89	8,28	8,79	192,48	1.329,00	99,10	96,76	17,07	16,08	14.434,99	1.343,08	153,29	
Profissional de marketing, publicidade e da comercialização	15.985	961,04	399,61	2.434,04	34,13	9,07	8,82	42,99	2,85	5,35	67,49	790,34	129,98	136,62	7,02	15,30	17.249,87	992,06	191,82	
Professor do ensino superior	21.255	3.459,59	817,13	2.421,43	264,55	33,39	29,93	234,85	14,32	29,59	75,15	2.777,82	565,89	560,53	49,55	44,31	24.575,58	1.112,11	165,22	
Fonoaudiólogo, fisioterapeuta, terapeuta ocupacional e afins	23.744	1.088,39	470,08	1.928,57	49,56	17,18	18,21	83,59	45,12	2,59	85,51	786,63	70,53	61,49	17,44	9,89	9.159,67	770,69	172,60	
Enfermeiro nível sup., nutricionista, farmacêutico e afins	25.058	1.658,94	328,56	1.828,45	85,69	25,17	23,29	93,20	4,14	5,21	125,68	1.296,56	166,75	162,71	24,21	20,59	9.866,48	755,05	337,00	
Psicólogo	13.424	788,83	301,95	1.635,56	32,93	8,11	9,36	76,93	40,38	1,39	48,13	571,58	70,26	61,89	15,69	9,45	11.532,12	697,22	325,31	
Agente e representante comercial, corretor, leiloeiro, afins	10.535	537,14	137,22	1.478,12	10,82	6,32	4,28	28,02	117,11	2,84	37,86	329,89	37,00	33,50	8,98	4,62	8.398,22	526,56	45,24	
Agrônomo e afins	8.086	897,59	256,80	1.289,61	46,04	12,07	9,37	42,56	0,98	6,98	37,47	742,11	141,47	131,02	20,54	10,60	10.698,14	820,66	99,05	
Jornalista e repórter	9.333	679,89	353,48	1.229,69	24,21	5,49	5,13	35,04	0,50	7,55	38,76	563,22	100,56	104,52	5,88	10,04	13.680,86	340,95	131,70	
Demais ocupações	1.460.467	86.260,04	31.499,16	129.245,36	4.110,80	1.053,88	629,20	4.682,71	2.471,62	625,58	5.690,60	66.995,65	9.774,71	9.487,65	1.213,56	978,80	1.113.969,40	53.310,60	11.860,48	
Total	3.605.008	250.169,65	124.224,20	659.342,77	12.035,56	2.827,84	2.128,78	13.042,57	7.049,50	1.956,55	14.066,99	#####	32.360,81	29.965,89	4.850,17	2.796,45	4.662.302,51	281.305,18	74.695,78	

Rendimentos Isentos [R\$ Bilhões]

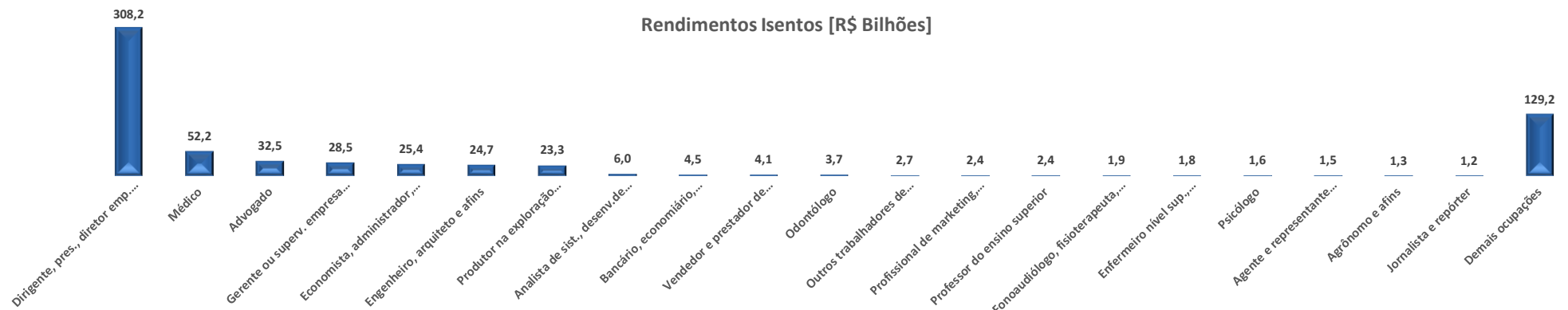


Tabela 12 - Resumo das Declarações Por Estado de Residência do Declarante

Valores em R\$ bilhões

Estado	Qtde Declarantes	Rendim. Tribut.	Rendim. Tribut. Exclus.	Rendim. Isentos	DEDUÇÕES							Base de Cálculo (RTL)	Imposto Devido	Imposto Pago	Imposto a Pagar	Imposto a Restituir	Bens e Direitos	Dívidas e Ônus	Doações e Heranças
					Contrib. Previd.	Depen dentes	Instrução	Médicas	Livro Caixa	Pensão Aliment.	Desc. Padrão								
Acre	77.562	5,36	0,41	0,97	0,32	0,12	0,07	0,22	0,02	0,07	0,36	4,17	0,55	0,57	0,06	0,08	11,42	0,82	0,04
Alagoas	237.260	14,98	1,51	5,03	0,79	0,30	0,21	0,87	0,11	0,13	0,98	11,59	1,49	1,51	0,22	0,22	38,51	3,37	0,39
Amapá	79.491	6,01	0,45	0,74	0,40	0,19	0,17	0,38	0,02	0,12	0,27	4,46	0,59	0,66	0,05	0,12	4,46	0,45	0,02
Amazonas	338.603	21,40	2,11	6,77	1,16	0,58	0,37	0,86	0,16	0,26	1,44	16,56	2,10	2,22	0,21	0,33	51,07	3,53	0,23
Bahia	1.198.694	70,42	8,75	27,64	4,25	1,60	1,17	4,10	0,39	0,55	4,53	53,84	6,53	6,98	0,76	1,18	253,98	20,66	1,22
Ceará	679.069	42,33	5,34	17,02	2,42	0,88	0,62	2,22	0,55	0,46	2,73	32,45	4,16	4,40	0,41	0,67	142,35	11,65	2,55
Distrito Federal	750.262	74,49	9,34	28,80	5,13	0,99	0,83	4,41	0,36	0,83	2,94	58,99	10,28	11,01	0,53	1,26	315,56	21,09	1,73
Espírito Santo	565.596	32,99	4,90	15,86	1,64	0,64	0,37	1,78	0,48	0,27	2,39	25,42	3,04	3,16	0,35	0,47	142,24	10,43	0,82
Exterior	30.682	1,32	0,69	2,35	0,08	0,02	0,01	0,03	0,00	0,01	0,06	1,10	0,20	0,20	0,01	0,03	13,43	1,16	0,25
Goiás	965.699	56,32	6,58	25,97	2,98	1,24	0,83	2,92	0,93	0,39	3,95	43,07	5,11	5,31	0,65	0,83	305,54	26,79	1,82
Maranhão	404.744	23,37	2,14	5,65	1,31	0,65	0,45	1,29	0,11	0,19	1,59	17,77	2,01	2,07	0,30	0,36	48,11	4,16	0,18
Mato Grosso	540.470	32,01	3,62	17,53	1,55	0,67	0,37	1,53	0,47	0,23	2,37	24,83	3,01	3,03	0,50	0,53	152,17	18,29	0,70
Mato Grosso do Sul	427.802	26,43	2,88	12,62	1,31	0,51	0,28	1,16	0,31	0,21	1,96	20,70	2,63	2,58	0,41	0,37	125,51	12,77	1,20
Minas Gerais	2.867.111	168,54	27,40	84,02	7,88	3,12	1,86	7,10	2,36	1,38	13,29	131,56	16,04	16,36	1,98	2,28	832,01	63,99	6,44
Paraná	1.981.157	114,18	20,85	69,12	4,96	1,90	1,06	4,25	1,33	0,69	9,94	90,05	10,73	10,66	1,43	1,38	817,32	59,72	6,36
Paraíba	314.671	19,66	1,94	6,63	1,01	0,37	0,25	0,97	0,18	0,19	1,36	15,33	1,99	1,98	0,27	0,26	53,52	4,98	0,42
Pará	610.108	37,21	3,52	11,29	2,09	1,11	0,79	2,09	0,31	0,39	2,25	28,18	3,35	3,69	0,34	0,68	81,35	6,25	0,33
Pernambuco	801.920	51,21	6,07	21,62	3,03	1,02	0,70	3,16	0,38	0,43	3,20	39,29	5,12	5,34	0,59	0,80	162,83	15,13	2,20
Piauí	244.229	15,02	1,42	5,21	0,87	0,33	0,23	0,70	0,05	0,13	1,02	11,68	1,45	1,43	0,21	0,19	33,74	2,87	1,04
Rio Grande do Norte	319.242	21,35	2,09	6,48	1,17	0,39	0,25	1,02	0,16	0,23	1,45	16,68	2,23	2,28	0,26	0,30	85,72	4,76	0,30
Rio Grande do Sul	2.159.703	131,56	22,22	70,92	6,03	1,76	1,15	5,16	1,76	1,13	11,01	103,57	12,93	12,75	1,76	1,57	727,32	54,30	6,25
Rio de Janeiro	3.017.187	221,87	41,79	101,33	11,90	3,29	2,32	12,78	2,13	2,08	13,25	174,12	26,09	26,54	2,64	3,31	1.187,83	64,72	7,60
Rondônia	208.349	11,85	1,09	4,82	0,61	0,27	0,13	0,56	0,13	0,12	0,89	9,15	1,03	1,10	0,12	0,19	42,29	4,35	0,23
Roraima	63.218	4,49	0,60	0,92	0,22	0,09	0,05	0,14	0,02	0,07	0,34	3,57	0,49	0,54	0,05	0,06	5,94	0,62	0,03
Santa Catarina	1.385.150	78,65	12,50	44,67	3,48	1,17	0,69	2,74	0,82	0,58	7,41	61,76	6,84	7,02	0,81	1,01	467,19	35,38	2,91
Sergipe	212.640	14,73	1,78	5,49	0,80	0,26	0,20	0,71	0,09	0,16	0,98	11,52	1,57	1,56	0,22	0,20	42,79	3,91	1,11
São Paulo	9.855.961	605,74	142,32	436,59	24,87	9,98	5,85	28,11	6,17	4,26	47,68	478,82	62,33	62,75	6,88	7,98	4.257,46	296,17	80,72
Tocantins	161.936	9,73	0,79	2,84	0,56	0,25	0,14	0,43	0,13	0,08	0,65	7,50	0,91	1,01	0,08	0,17	30,11	3,50	0,13
Total	30.498.516	1.913,21	335,11	1.038,89	92,82	33,68	21,39	91,71	19,94	15,63	140,31	1.497,71	194,83	198,70	22,10	26,84	10.431,78	755,83	127,23

Tabela 12 - Resumo das Declarações Por UF de Residência do Declarante - Gráficos

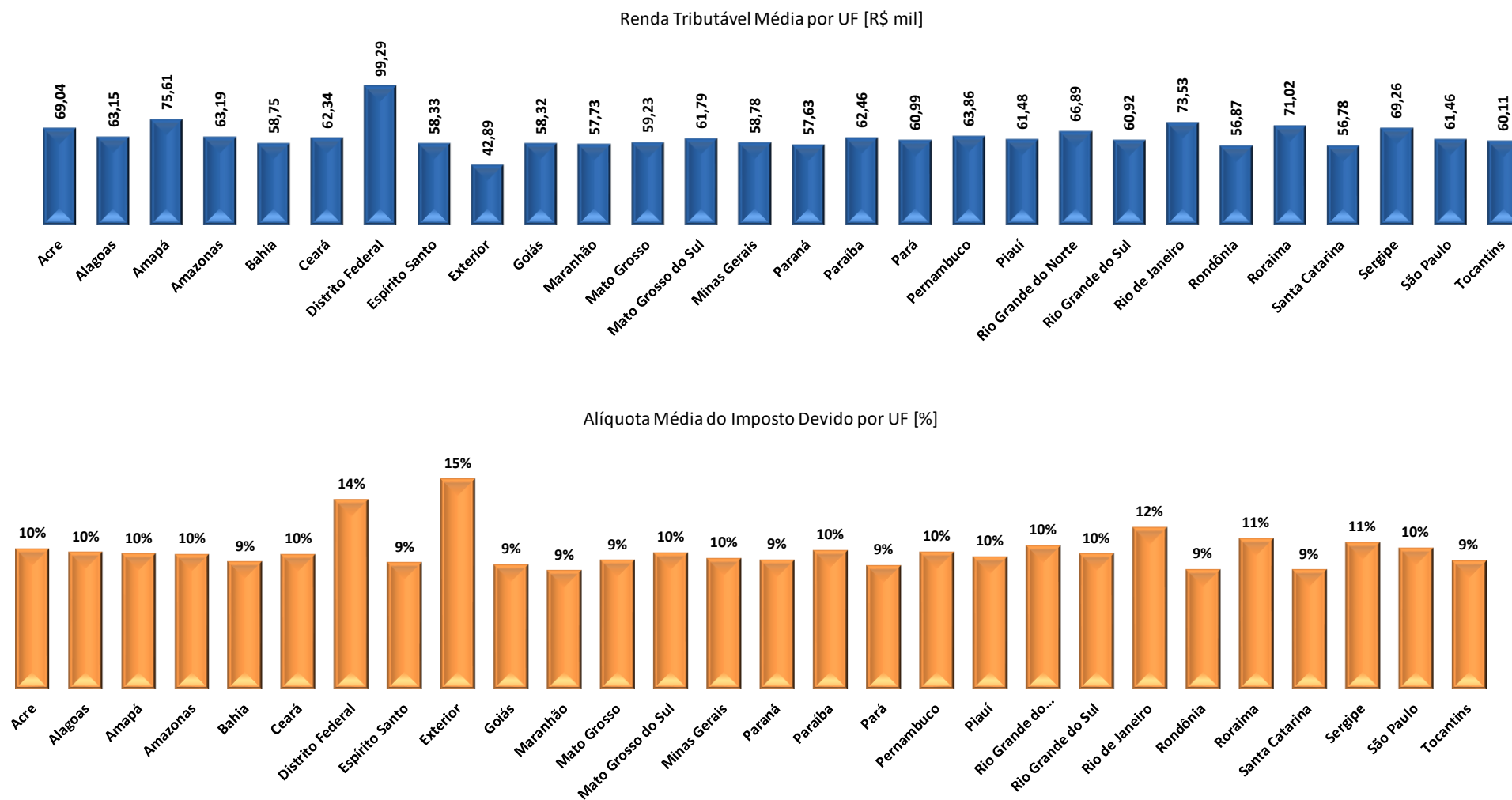
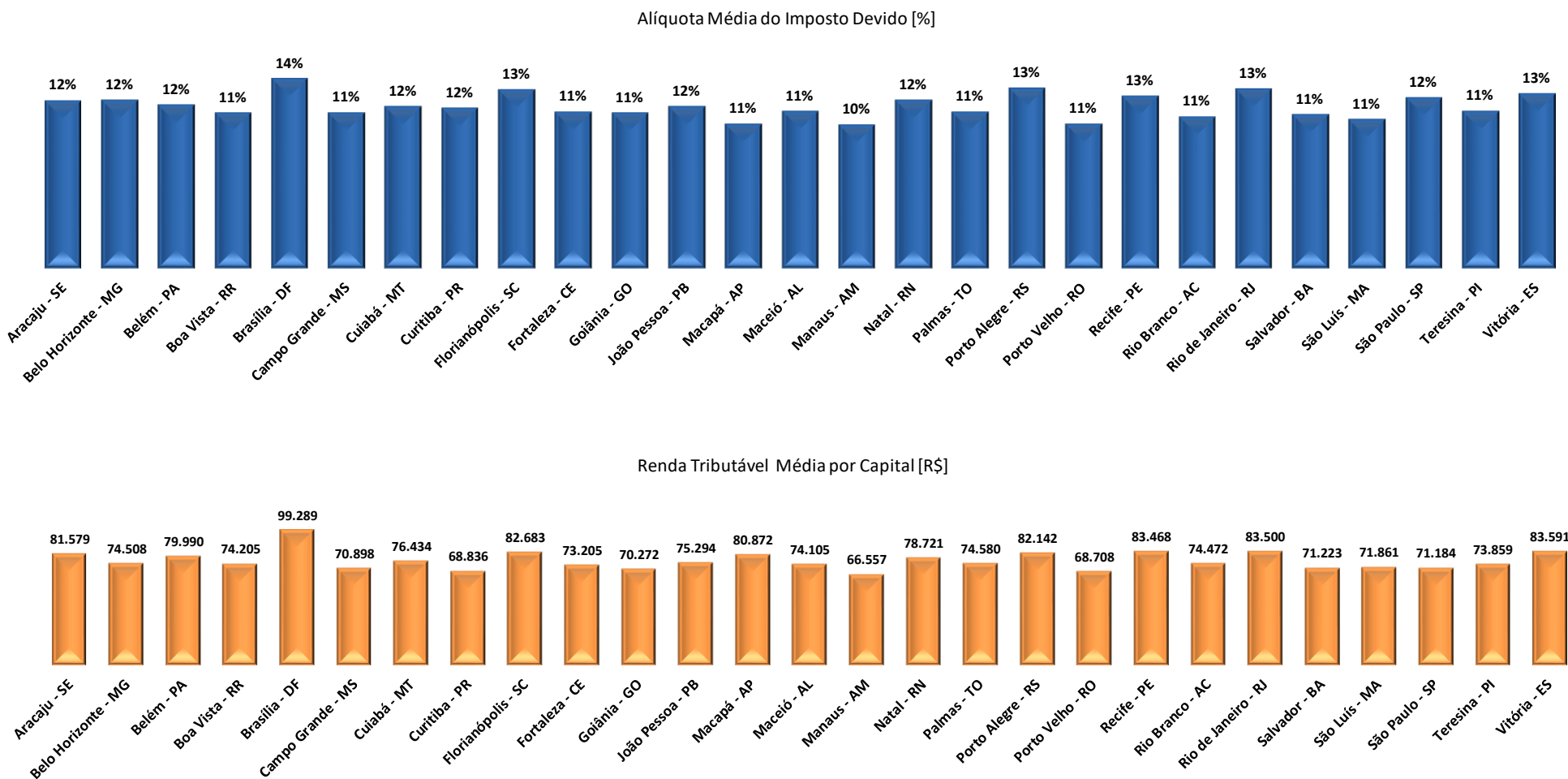


Tabela 12(A) - Resumo das Declarações Por Capital Federativa de Residência do Declarante

Valores em R\$ milhões

Capital - UF	Qtde Declarantes	Rendim. Tribut.	Rendim. Tribut. Excl.	Rendim. Isentos	DEDUÇÕES							Base de Cálculo (RTL)	Imposto Devido	Imposto Pago	Imposto a Pagar	Imposto a Restituir	Bens e Direitos	Dívidas e Ônus	Doações e Heranças
					Contrib. Previd.	Dependentes	Instrução	Médicas	Livro Caixa	Pensão Aliment.	Desc. Padrão								
Aracaju - SE	125.608	10.247,02	1.400,62	4.714,65	613,52	143,16	125,18	552,31	84,24	116,41	553,86	8.058,32	1.252,90	1.228,63	165,45	136,18	35.080,13	3.175,82	1.096,68
Belo Horizonte - MG	639.295	47.632,32	10.003,24	29.223,19	2.517,97	586,57	434,10	2.283,65	831,35	387,26	2.868,17	37.723,25	5.829,14	5.988,02	531,86	673,96	309.129,72	20.207,77	2.589,32
Belém - PA	208.557	16.682,58	1.712,14	5.417,88	1.020,88	333,93	269,73	1.089,27	163,06	195,75	718,40	12.891,55	1.987,24	2.144,35	167,37	320,53	42.606,98	3.133,16	222,25
Boa Vista - RR	54.826	4.068,36	533,85	859,25	206,49	74,34	41,99	130,55	20,26	59,63	296,55	3.238,54	461,00	502,15	48,87	55,20	5.677,84	603,28	33,71
Brasília - DF	750.262	74.492,77	9.344,20	28.797,30	5.131,82	988,70	826,73	4.412,64	364,58	833,00	2.943,94	58.991,36	10.282,34	11.007,46	529,22	1.255,59	315.559,31	21.089,87	1.732,78
Campo Grande - MS	181.202	12.846,93	1.504,02	6.496,22	716,62	206,93	141,37	633,32	167,09	109,45	792,32	10.079,85	1.457,45	1.468,84	172,90	186,45	66.294,71	6.158,95	611,68
Cuiabá - MT	143.086	10.936,69	1.413,79	4.836,89	662,78	170,20	133,77	672,13	165,94	97,41	552,17	8.482,30	1.286,89	1.382,66	101,00	198,14	46.713,63	5.488,92	200,38
Curitiba - PR	578.151	39.797,58	10.810,05	30.141,33	1.970,29	495,82	377,75	1.673,12	526,03	261,04	2.777,68	31.715,85	4.638,12	4.716,26	436,28	524,47	306.344,57	20.316,82	3.335,44
Florianópolis - SC	164.090	13.567,38	2.620,67	8.728,96	832,63	119,16	92,65	596,88	133,00	130,48	804,50	10.858,07	1.764,21	1.792,24	151,87	186,67	87.327,58	6.484,35	706,12
Fortaleza - CE	379.239	27.762,11	4.190,35	14.043,03	1.698,02	442,98	362,87	1.653,51	435,06	307,19	1.480,53	21.381,96	3.164,32	3.308,87	290,61	440,63	118.365,57	9.495,76	2.486,03
Goiânia - GO	344.761	24.227,07	3.303,00	13.568,16	1.374,72	360,91	287,48	1.363,72	539,56	156,18	1.394,60	18.749,91	2.738,40	2.784,06	295,07	330,31	171.893,45	14.219,30	788,23
João Pessoa - PB	139.721	10.520,13	1.190,52	4.160,35	600,37	159,39	120,27	607,48	117,88	111,11	567,54	8.236,07	1.240,45	1.247,73	147,47	152,27	33.654,34	3.068,02	325,33
Macapá - AP	59.759	4.832,84	368,71	656,98	319,73	131,66	127,31	319,80	18,13	98,31	205,21	3.612,69	508,32	566,88	37,81	95,47	4.055,62	421,69	19,30
Maceió - AL	136.895	10.144,64	1.120,93	4.025,60	586,47	161,97	136,21	672,53	98,20	90,98	530,04	7.868,24	1.160,07	1.173,40	148,04	155,42	31.753,75	2.767,46	349,09
Manaus - AM	271.145	18.046,66	1.875,16	6.285,00	1.002,76	439,07	314,77	765,13	158,41	216,64	1.133,38	14.016,50	1.891,01	2.004,01	166,36	283,38	47.693,62	3.363,78	225,68
Natal - RN	139.460	10.978,42	1.265,38	4.309,65	672,03	150,83	109,90	626,23	108,99	123,89	567,12	8.619,42	1.347,40	1.368,88	137,07	155,67	37.933,58	2.954,67	241,19
Palmas - TO	55.489	4.138,40	362,99	1.239,00	265,83	83,45	58,10	198,23	51,71	39,80	220,00	3.221,28	471,85	518,50	29,84	74,05	12.820,26	1.682,64	56,57
Porto Alegre - RS	450.707	37.021,83	8.358,68	24.525,05	2.048,89	304,91	268,82	1.817,45	614,42	325,78	2.107,36	29.534,21	4.861,73	4.872,43	481,54	487,07	247.952,13	15.872,59	3.118,97
Porto Velho - RO	79.718	5.477,28	541,49	1.828,31	332,39	114,27	69,32	282,22	35,72	72,02	322,57	4.248,77	575,84	621,26	46,34	90,69	11.643,60	1.198,66	80,57
Recife - PE	293.463	24.494,63	3.764,78	14.956,75	1.625,57	325,85	261,99	1.807,68	264,51	200,72	1.079,03	18.929,29	3.071,25	3.173,60	295,13	387,35	114.996,75	10.901,66	2.004,81
Rio Branco - AC	53.056	3.951,18	311,85	810,55	244,57	76,10	51,15	173,32	14,03	52,54	246,46	3.093,01	436,51	453,48	42,74	59,62	9.805,75	697,73	39,68
Rio de Janeiro - RJ	1.598.530	133.476,68	31.268,37	73.802,90	7.236,19	1.524,34	1.136,97	8.227,47	1.385,74	1.161,89	7.061,14	105.742,94	17.450,45	17.620,39	1.633,83	1.991,84	855.050,77	46.514,64	6.072,52
Salvador - BA	445.362	31.720,01	4.929,05	16.266,40	2.072,18	521,88	437,73	2.172,77	174,37	256,13	1.625,57	24.459,39	3.553,95	3.754,47	364,90	549,04	139.173,34	10.603,15	915,51
São Luís - MA	154.987	11.137,47	1.238,76	3.454,81	698,41	224,39	203,60	790,23	50,88	97,67	557,95	8.514,35	1.207,68	1.271,97	129,81	192,51	29.052,86	2.088,66	137,20
São Paulo - SP	3.263.826	232.332,53	78.804,14	242.140,71	9.659,29	2.854,19	1.932,96	12.336,83	2.529,24	1.377,49	15.315,86	186.326,66	28.867,39	29.244,58	2.392,16	3.225,10	2.373.874,57	159.853,58	60.501,82
Teresina - PI	126.290	9.327,68	984,23	4.222,20	591,00	163,25	135,34	481,99	34,18	90,23	515,90	7.315,78	1.068,76	1.049,51	134,79	116,55	25.776,11	2.231,51	1.024,38
Vitória - ES	104.205	8.710,56	1.657,51	5.709,91	500,90	101,10	72,33	523,27	182,86	70,34	429,34	6.830,42	1.109,44	1.118,09	109,81	121,05	52.999,15	3.639,59	381,57
Total	10.941.690	838.571,75	184.878,47	555.221,05	45.202,33	11.259,34	8.530,39	46.863,73	9.269,44	7.039,34	47.667,20	662.739,97	103.684,09	106.382,72	9.188,11	12.445,21	5.533.229,71	378.234,03	89.296,80

Tabela 12(A) - Resumo das Declarações por Capital Federativa de Residência do Declarante - Gráficos



GRANDES NÚMEROS DIRPF 2020 - ANO-CALENDARIO 2019

Tabela 12(C) - Resumo das Declarações Por Região Administrativa do Distrito Federal

Valores em R\$ Milhões

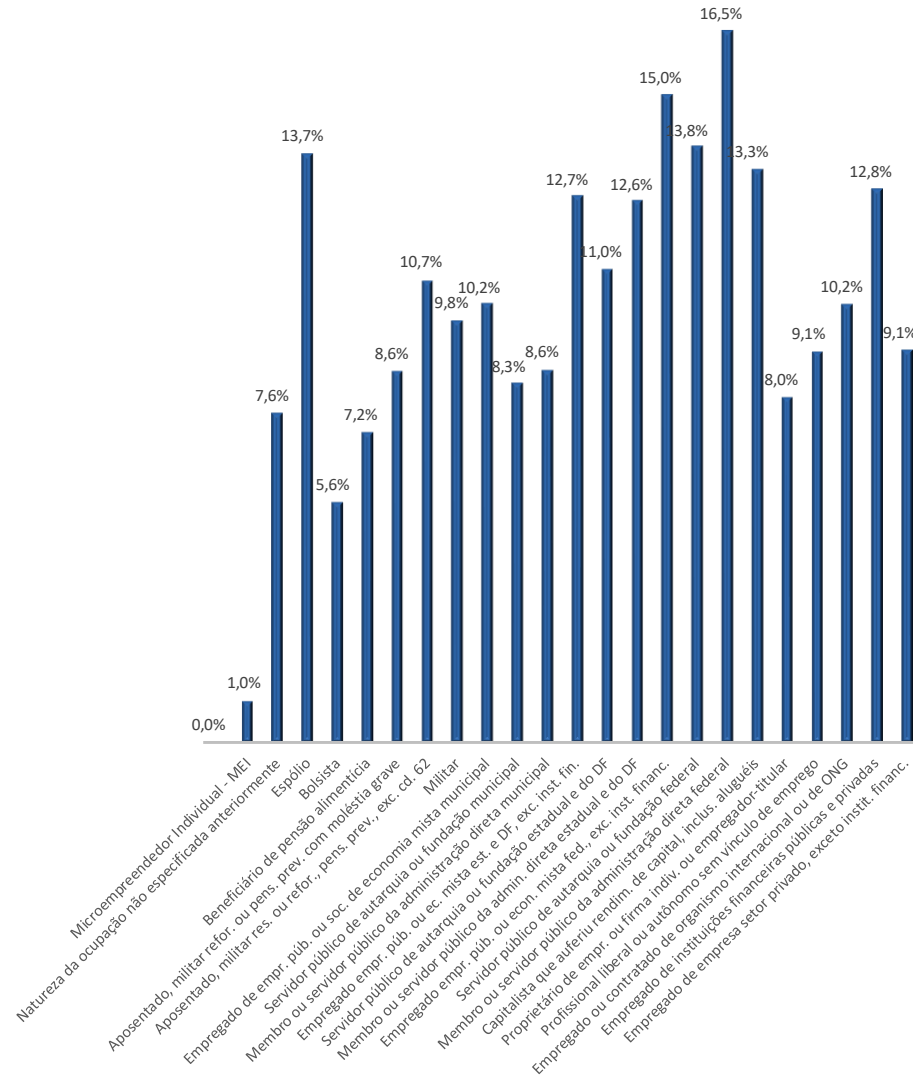
Região Administrativa	Qtde Declarantes	Rendim. Tribut.	Rendim. Tribut. Exclus.	Rendim. Isentos	DEDUÇÕES							Base de Cálculo (RTL)	Imposto Devido	Imposto Pago	Imposto a Pagar	Imposto a Restituir	Bens e Direitos	Dívidas e Ônus	Doações e Heranças
					Contrib. Previd.	Dependentes	Instrução	Médicas	Livro Caixa	Pensão Aliment.	Desc. Padrão								
	750.262	74.492,77	9.344,20	28.797,30	5.131,82	988,70	826,73	4.412,64	364,58	833,00	2.943,94	58.991,36	10.282,34	11.007,46	529,22	1.255,59	315.559,31	21.089,87	1.732,78
Brasília	122.712	18.145,11	2.720,71	8.149,74	1.420,67	121,39	112,25	1.080,66	76,95	170,71	412,79	14.749,69	3.037,66	3.167,45	157,17	288,93	84.649,15	4.929,58	651,27
Gama	33.775	2.426,73	199,06	474,78	140,57	52,24	46,01	139,00	4,27	41,78	150,63	1.852,23	241,14	279,64	10,30	48,80	3.200,97	300,53	7,82
Taguatinga	64.699	4.878,81	469,91	1.363,62	276,68	78,99	68,74	319,90	29,63	59,60	286,28	3.758,99	532,54	597,20	29,83	96,55	12.793,03	831,81	58,59
Brazlândia	8.373	519,90	43,26	104,81	29,98	15,96	11,46	30,17	1,43	8,25	34,21	388,44	41,66	51,19	1,75	11,48	539,74	31,67	3,39
Sobradinho	35.465	3.274,58	347,16	839,63	216,24	49,44	42,75	203,95	6,10	45,51	143,19	2.567,41	422,17	467,65	18,72	63,23	8.400,53	587,07	38,42
Planaltina	23.358	1.419,70	118,88	271,39	80,89	41,06	32,59	82,47	5,07	22,69	93,49	1.061,44	114,06	138,38	6,26	30,61	1.364,04	105,53	5,63
Paranoá	5.750	288,63	24,12	56,52	15,18	8,69	4,61	12,37	0,69	4,07	23,58	219,43	20,40	24,26	1,21	5,01	328,61	24,29	0,80
Núcleo Bandeirante	7.547	576,96	56,23	173,58	33,79	7,95	6,16	38,73	0,56	5,71	32,54	451,52	67,50	74,11	3,96	10,68	1.422,61	99,60	6,78
Ceilândia	56.646	3.218,60	267,99	646,19	179,25	93,13	68,63	179,66	7,17	47,71	229,76	2.413,30	244,54	297,29	13,10	65,52	3.518,20	340,22	13,73
Guará	53.683	5.493,28	598,27	1.658,49	379,45	62,14	56,17	350,75	14,09	59,65	219,10	4.351,91	759,83	818,29	34,03	92,72	16.120,20	1.720,61	70,40
Cruzeiro	13.096	1.255,16	126,52	306,20	84,85	16,20	13,34	79,57	1,35	15,50	56,60	987,76	162,46	176,13	7,71	21,21	3.194,83	367,17	14,50
Samambaia	37.595	2.190,09	181,99	398,93	121,25	60,28	43,95	114,75	5,82	28,10	160,80	1.655,13	170,78	205,27	8,67	43,01	2.632,54	348,70	8,57
Santa Maria	19.443	1.199,09	113,96	223,97	70,95	33,74	23,10	59,61	0,74	17,05	81,70	912,20	102,98	122,14	5,19	24,34	1.414,45	173,82	3,20
São Sebastião	15.752	980,17	87,77	156,42	57,30	25,00	15,49	49,95	0,60	11,87	67,62	752,35	86,71	100,56	4,15	17,92	1.153,17	177,10	6,69
Recantos das Emas	14.264	711,50	58,50	110,85	38,78	24,90	16,05	36,20	0,64	9,29	56,29	529,35	42,30	53,63	2,78	14,10	565,70	51,66	1,42
Lago Sul	17.738	2.977,00	795,63	4.400,41	205,93	14,54	13,87	179,03	76,51	24,43	53,74	2.408,95	530,73	516,68	46,50	36,08	46.294,81	2.731,54	281,81
Riacho Fundo I	9.486	633,64	59,29	133,29	35,95	12,96	10,55	37,23	1,11	9,91	40,55	485,37	61,52	71,21	2,97	12,42	882,48	79,45	4,01
Lago Norte	20.327	3.028,18	489,56	1.620,15	221,49	17,79	16,03	182,79	24,11	25,11	68,58	2.472,28	517,87	528,86	29,40	40,50	17.877,90	1.173,80	121,43
Candangolândia	3.997	283,52	26,46	61,33	15,60	4,97	3,67	18,24	1,62	3,58	17,72	218,12	29,30	33,31	1,53	5,57	480,20	33,73	1,25
Águas Claras	70.141	7.984,61	906,56	2.313,76	581,42	95,10	93,34	463,72	22,83	89,73	283,79	6.354,67	1.155,16	1.234,14	48,51	126,90	36.165,06	2.996,59	122,59
Riacho Fundo II	8.957	439,96	34,28	65,51	24,70	15,90	8,91	20,80	0,51	6,12	34,14	328,88	26,52	32,39	2,22	8,07	20.309,94	43,50	1,24
Sudoeste/Octogonal	30.380	4.801,75	725,75	2.142,49	376,76	28,64	29,52	279,58	20,32	43,47	105,07	3.918,39	819,39	849,87	38,63	65,17	22.126,66	1.575,42	152,33
Varjão	301	13,47	1,07	3,66	0,69	0,37	0,16	0,51	-	0,20	1,21	10,34	0,85	1,01	0,08	0,24	21,67	2,39	-
Park Way	10.628	1.537,58	216,03	1.028,14	108,36	11,41	10,77	90,56	36,04	12,71	35,85	1.231,88	255,60	263,00	14,65	21,65	11.109,47	985,99	43,52
SCIA	1.741	65,91	4,75	12,50	3,03	2,60	0,92	2,29	0,38	0,84	6,30	49,55	2,84	3,50	0,34	1,00	59,81	5,57	0,29
Sobradinho II	3.583	199,35	15,54	32,00	10,81	6,09	4,44	10,75	0,13	3,67	14,99	148,47	13,70	17,47	0,70	4,46	138,89	15,18	0,31
Jardim Botânico	16.742	2.410,66	307,68	956,77	179,75	20,60	19,64	135,94	5,13	22,97	58,75	1.967,88	402,98	419,20	18,45	34,91	9.251,95	771,25	75,56
Itapoã	2.649	97,89	7,08	12,76	5,09	4,85	1,56	2,89	0,09	1,08	9,13	73,19	3,50	4,54	0,43	1,48	71,56	6,98	0,00
SIA	482	27,22	6,82	111,93	1,11	0,38	0,31	1,47	2,09	0,73	1,75	19,39	2,61	2,48	0,54	0,41	1.173,09	33,05	1,94
Vicente Pires	24.007	2.049,29	195,33	614,85	127,44	33,64	31,14	129,88	4,18	24,34	98,60	1.600,07	252,74	278,97	12,62	38,46	5.265,25	311,51	19,67
Fercal	6.434	595,54	57,56	145,02	40,44	10,25	8,07	34,62	3,04	7,55	25,18	466,38	76,57	83,73	3,26	10,43	1.363,58	97,10	6,78
Sol Nascente/Porto de	3.003	117,56	9,99	20,80	6,50	5,95	2,38	4,51	0,06	1,12	9,79	87,25	4,78	6,37	0,28	1,91	79,16	4,62	0,30
Arniqueira	6.263	546,92	60,65	155,28	34,09	9,65	8,50	33,26	11,13	6,88	25,26	418,15	66,54	73,66	2,81	9,87	1.322,57	113,18	4,89
Não identificados	1.245	104,40	9,81	31,54	6,82	1,89	1,65	6,83	0,17	1,09	4,96	80,99	12,42	13,88	0,46	1,96	267,49	19,65	3,67

Tabela 13 - Resumo das Declarações por Natureza de Ocupação

Natureza da Ocupação	Qtde Declarantes	Rendim. Tribut.	Rendim. Tribut. Excl.	Rendim. Isentos	DEDUÇÕES								Base de Cálculo (RTL)	Imposto Devido	Imposto Pago	Imposto a Pagar	Imposto a Restituir	Bens e Direitos	Dívidas e Ônus	Doações e Heranças
					Contrib. Previd.	Dependentes	Instrução	Médicas	Livro Caixa	Pensão Aliment.	Desc. Padrão									
Empregado de empresa setor privado, exceto instit. financ.	9.332.280	567,54	80,78	100,88	25,69	14,80	8,39	18,84	0,58	4,04	45,83	449,36	51,62	55,21	3,44	7,48	1.544,23	133,88	14,24	
Empregado de instituições financeiras públicas e privadas	800.425	77,09	21,64	17,48	5,75	1,34	1,12	3,17	0,08	0,47	3,65	61,51	9,89	10,28	0,59	0,95	268,42	51,51	1,63	
Empregado ou contratado de organismo internacional ou de ONG	40.282	2,53	0,31	0,82	0,10	0,05	0,03	0,10	0,01	0,01	0,21	2,02	0,26	0,25	0,03	0,04	7,23	0,58	0,07	
Profissional liberal ou autônomo sem vínculo de emprego	2.063.410	102,00	14,89	90,64	3,30	1,09	0,77	4,51	10,21	0,59	7,49	74,03	9,24	7,83	2,24	1,01	907,60	62,48	10,43	
Proprietário de empr. ou firma indiv. ou empregador-titular	4.206.128	152,78	83,26	475,31	3,40	1,63	1,14	6,86	3,09	0,99	15,90	119,77	12,22	9,12	4,01	1,23	4.065,96	285,91	41,20	
Capitalista que auferiu rendim. de capital, inclus. aluguéis	154.562	10,82	8,72	17,32	0,05	0,03	0,02	0,80	0,02	0,03	0,89	8,98	1,44	0,98	0,39	0,10	276,74	7,08	5,07	
Membro ou servidor público da administração direta federal	392.244	68,16	7,14	11,14	5,78	0,74	0,61	4,12	0,18	0,79	1,18	54,77	11,24	12,04	0,33	1,09	166,97	15,53	1,07	
Servidor público de autarquia ou fundação federal	471.413	56,71	5,81	9,17	4,26	0,77	0,55	3,61	0,26	0,53	2,02	44,70	7,83	8,43	0,37	0,95	120,75	12,87	0,91	
Empregado empr. púb. ou econ. mista fed., exc. inst. financ.	323.945	42,21	5,64	6,81	3,61	0,73	0,51	2,03	0,07	0,45	1,09	33,73	6,34	6,29	0,44	0,39	107,75	7,56	0,49	
Membro ou servidor público da admin. direta estadual e do DF	1.274.284	133,03	12,75	21,97	10,05	2,12	1,64	7,60	0,88	1,31	6,13	103,30	16,70	17,88	1,12	2,22	258,81	26,64	1,89	
Servidor público de autarquia ou fundação estadual e do DF	730.620	63,73	6,00	9,66	4,10	1,13	0,83	3,62	0,48	0,50	3,76	49,31	6,99	7,35	0,68	1,03	120,38	12,01	0,97	
Empregado empr. púb. ou ec. mista est. e DF, exc. inst. fin.	204.480	20,82	2,76	3,55	1,51	0,40	0,28	1,17	0,04	0,21	0,87	16,33	2,64	2,58	0,30	0,24	49,96	3,85	0,30	
Membro ou servidor público da administração direta municipal	1.656.339	111,86	9,15	11,01	5,75	2,48	1,53	5,12	0,35	0,61	9,27	86,75	9,66	9,95	1,31	1,60	158,81	17,83	1,28	
Servidor público de autarquia ou fundação municipal	659.294	43,42	3,66	4,46	2,20	0,95	0,59	1,98	0,18	0,21	3,69	33,61	3,62	3,70	0,53	0,61	60,52	7,22	0,48	
Empregado de empr. púb. ou soc. de economia mista municipal	129.175	9,59	0,96	1,42	0,51	0,19	0,12	0,45	0,04	0,07	0,69	7,53	0,98	0,95	0,14	0,11	18,46	1,70	0,14	
Militar	695.322	62,06	4,89	7,06	5,13	2,03	1,75	3,25	0,06	1,63	2,51	45,70	6,07	7,20	0,15	1,28	60,72	9,42	0,25	
Aposentado, militar res. ou refor., pens. prev., exc. cd. 62	4.463.610	290,49	48,96	130,78	9,28	2,06	0,98	20,34	0,25	2,73	24,55	230,28	31,09	31,98	4,42	5,07	1.442,39	51,89	10,23	
Aposentado, militar refor. ou pens. prev. com moléstia grave	391.820	14,86	4,07	34,56	0,60	0,13	0,05	1,27	0,03	0,17	1,35	11,26	1,28	1,65	0,18	0,53	149,37	6,00	0,77	
Beneficiário de pensão alimentícia	154.516	7,06	0,62	2,02	0,07	0,02	0,04	0,31	0,00	0,01	0,94	5,68	0,51	0,42	0,13	0,11	17,44	0,92	0,43	
Bolsista	46.805	0,52	0,09	2,05	0,02	0,00	0,00	0,02	0,00	0,00	0,06	0,42	0,03	0,04	0,00	0,01	4,68	0,47	0,19	
Espólio	210.874	4,38	2,80	5,62	0,08	0,02	0,00	0,23	0,03	0,02	0,32	3,69	0,60	0,45	0,18	0,08	104,23	4,45	0,44	
Natureza da ocupação não especificada anteriormente	1.428.232	58,59	9,59	66,41	1,51	0,79	0,37	2,12	3,06	0,25	5,85	44,64	4,47	4,02	1,05	0,66	476,97	32,23	34,06	
Microempreendedor Individual - MEI	668.440	12,96	0,62	8,76	0,07	0,16	0,06	0,20	0,06	0,02	2,04	10,35	0,13	0,09	0,07	0,03	43,39	3,80	0,69	
Inválido	16	0,00	0,00	0,00	0,00	0,00	0,00	0,00	0,00	0,00	0,00	0,00	0,00	0,00	0,00	0,00	0,00	0,00	0,00	
Total	30.498.516	1.913,21	335,11	1.038,89	92,82	33,68	21,39	91,71	19,94	15,63	140,31	1.497,71	194,83	198,70	22,10	26,84	10.431,78	755,83	127,23	

Tabela 13 - Resumo das Declarações por Natureza de Ocupação - Gráficos

Alíquota Média do Impostos Devido por Natureza de Ocupação [%]



Renda Tributável Média Anual por Natureza de Ocupação [R\$ mil]

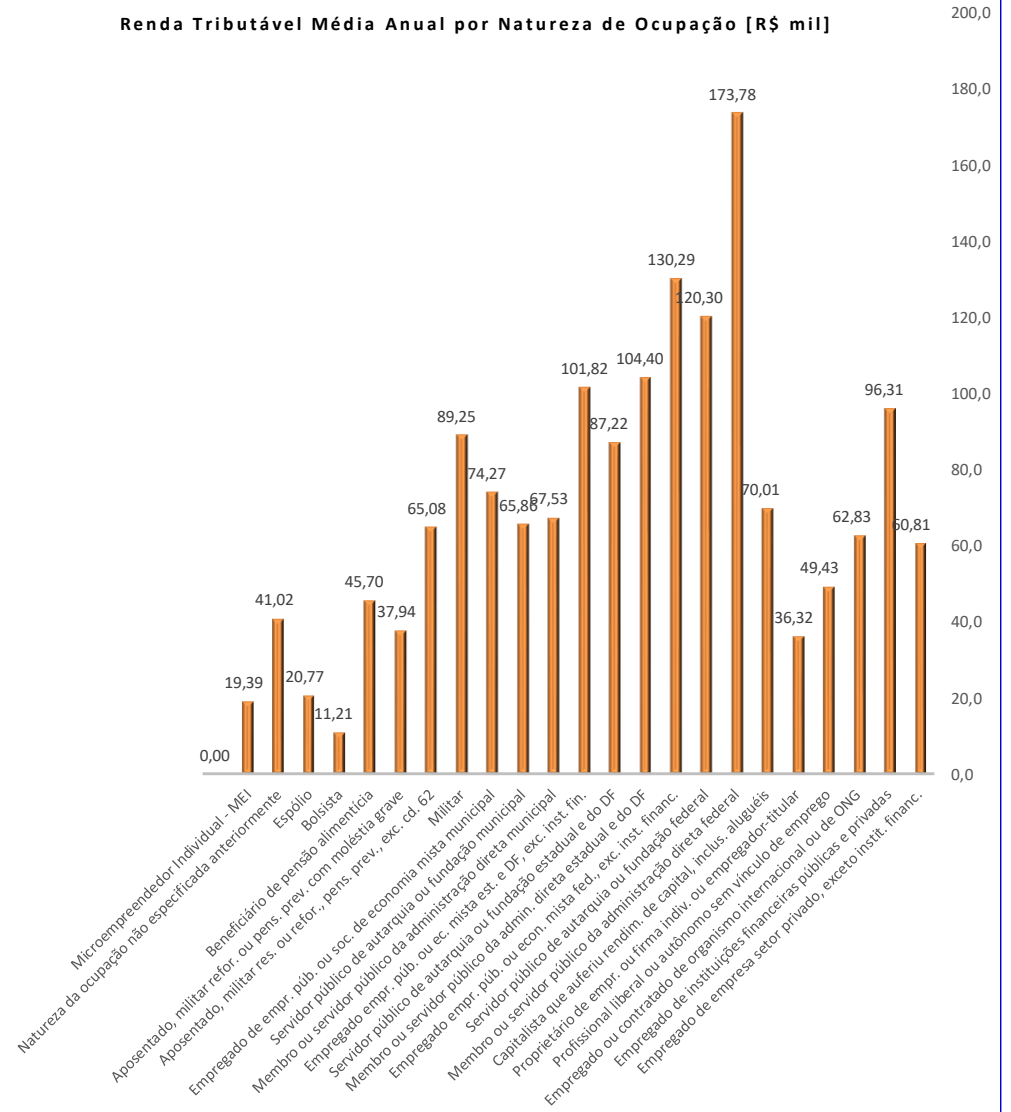


Tabela 14 - Resumo das Declarações por Ocupação Principal do Declarante

Valores em R\$ bilhões




Ocupação Principal do Declarante	Qtde Declarantes	Rendim. Tribut.	Rendim. Tribut. Exclús.	Rendim. Isentos	DEDUÇÕES								Base de Cálculo (RTL)	Imposto Devido	Imposto Pago	Imposto a Pagar	Imposto a Restituir	Bens e Direitos	Dívidas e Ônus	Doações e Heranças
					Contrib. Previd.	Dependentes	Instrução	Médicas	Livro Caixa	Pensão Aliment.	Desc. Padrão									
Outras ocupações não especificadas anteriormente	5.668.506	233,26	33,66	101,17	8,56	5,47	2,68	8,28	0,73	1,51	24,58	181,44	14,24	15,22	1,94	3,08	1.039,28	78,41	15,17	
Não informado	5.631.525	317,73	60,57	187,30	9,50	2,24	1,08	21,75	0,26	2,77	27,98	252,16	32,81	33,36	5,02	5,58	1.867,62	69,39	16,48	
Dirigente, pres., diretor emp. indust., com. ou prest. serv.	2.449.673	107,04	66,05	329,82	2,68	0,98	0,70	4,05	0,37	0,72	9,62	87,91	11,73	10,31	1,88	0,89	2.785,77	193,28	54,56	
Bancário, economiário, escriturário, agente, assistente etc	1.280.139	82,10	16,36	15,80	5,29	1,61	1,29	3,58	0,03	0,40	6,08	63,83	7,27	7,73	0,60	1,02	203,64	50,51	2,04	
Professor do ensino fundamental	1.110.086	72,82	6,03	5,81	3,68	1,87	1,14	3,65	0,01	0,18	6,39	55,90	5,58	5,62	1,06	1,09	99,90	9,84	0,74	
Vendedor e prestador de serviços do comércio, ambulante etc	773.362	31,60	2,83	7,14	1,03	0,74	0,44	0,94	0,16	0,17	3,49	24,62	1,78	2,03	0,20	0,44	94,88	8,15	0,66	
Gerente ou superv. empresa indust., comerc. ou prest. serv.	768.368	61,72	12,70	36,00	2,55	1,02	0,77	2,25	0,04	0,50	3,77	50,82	8,30	8,55	0,49	0,82	370,73	29,46	3,16	
Outros trabalhadores de serviços diversos	735.196	28,61	2,94	7,41	1,09	0,88	0,30	0,83	0,07	0,20	3,22	22,03	1,21	1,33	0,19	0,31	70,70	6,65	0,72	
Outros técnicos de nível médio	563.996	35,21	4,04	4,74	2,11	0,97	0,61	1,70	0,04	0,34	2,53	26,91	2,87	3,16	0,25	0,53	55,21	6,85	0,41	
Professor do ensino médio	521.641	39,22	3,59	4,50	2,15	0,80	0,57	2,28	0,01	0,20	2,98	30,24	3,62	3,52	0,69	0,58	57,86	6,44	0,57	
Engenheiro, arquiteto e afins	519.952	58,77	14,90	32,79	3,30	0,65	0,59	2,40	0,07	0,46	2,71	48,60	9,19	9,47	0,43	0,77	424,64	27,90	3,72	
Enfermeiro nível sup., nutricionista, farmacêutico e afins	496.517	34,77	3,12	4,70	1,74	0,59	0,55	1,72	0,03	0,09	2,89	27,17	3,22	3,27	0,44	0,49	95,40	7,44	0,86	
Motorista e condutor do transporte de passageiros	469.240	16,89	1,30	5,01	0,74	0,80	0,16	0,48	0,06	0,20	1,80	12,64	0,38	0,44	0,09	0,15	55,28	3,02	0,14	
Policial Militar	461.397	37,68	2,82	3,65	3,06	1,40	1,09	2,10	0,01	1,12	1,63	27,28	3,21	4,02	0,07	0,88	33,62	6,07	0,11	
Economista, administrador, contador, auditor e afins	444.833	41,58	12,28	31,16	2,25	0,54	0,49	1,84	0,23	0,27	2,25	33,72	5,75	5,98	0,30	0,55	292,76	23,36	4,07	
Trabalhador de reparação e manutenção	420.568	19,96	2,21	2,21	1,11	0,93	0,38	0,71	0,01	0,22	1,65	14,95	1,01	1,18	0,12	0,29	28,54	2,70	0,10	
Servidor das demais carreiras da admin. pública direta etc	418.247	35,32	3,32	4,61	2,23	0,62	0,42	2,25	0,02	0,36	2,12	27,31	3,74	4,21	0,20	0,67	61,01	6,68	0,48	
Produtor na exploração agropecuária	395.380	20,08	5,39	50,30	0,11	0,15	0,06	0,78	0,07	0,06	1,99	16,85	2,37	0,41	1,98	0,04	437,11	47,47	4,65	
Médico	392.432	76,77	11,44	58,34	5,13	0,53	0,55	3,74	4,30	0,72	1,13	60,67	13,43	12,52	1,71	0,84	430,23	28,05	3,11	
Analista de sist., desenv.de soft., adm.de redes e banco etc	389.631	34,74	5,90	9,33	1,61	0,48	0,40	1,06	0,01	0,26	2,56	28,36	4,50	4,87	0,14	0,53	103,56	8,21	0,75	
Professor na educação infantil	387.377	21,26	1,72	1,46	1,03	0,54	0,32	0,95	0,00	0,01	2,09	16,33	1,30	1,43	0,18	0,32	21,46	3,31	0,23	
Advogado	353.865	24,03	6,55	36,91	1,02	0,27	0,24	1,34	0,44	0,16	1,48	19,07	3,02	2,69	0,54	0,28	271,65	19,00	2,78	
Trabalhador da transformação de metais e compósitos	292.784	15,90	2,27	1,86	0,95	0,71	0,44	0,67	0,00	0,19	1,17	11,77	0,88	1,00	0,09	0,21	26,55	2,53	0,07	
Professor do ensino superior	239.177	35,13	3,98	7,02	2,63	0,35	0,29	2,08	0,05	0,27	1,00	28,47	5,54	5,68	0,35	0,49	102,69	8,01	0,84	
Servidor das carreiras do Poder Judiciário, Of. Justiça etc	214.069	35,01	3,38	6,88	3,01	0,41	0,36	2,08	0,06	0,30	0,65	28,14	5,57	6,09	0,09	0,60	76,67	8,99	0,56	
Trabalhador de atendim. ao público, caixa, despachante etc	210.555	9,22	0,97	1,37	0,40	0,23	0,12	0,36	0,03	0,04	0,96	7,06	0,45	0,50	0,06	0,11	17,02	2,01	0,17	
Trabalhador dos serviços de saúde	207.084	10,94	0,92	1,12	0,47	0,27	0,19	0,49	0,02	0,08	1,10	8,32	0,63	0,65	0,12	0,14	12,57	1,71	0,09	
Trabalhador dos serviços de proteção e segur. (exc. militar)	205.908	10,57	0,91	0,68	0,64	0,47	0,24	0,48	0,00	0,18	0,79	7,77	0,53	0,65	0,04	0,17	10,09	1,57	0,05	
Odontólogo	202.863	17,70	1,52	5,69	0,82	0,20	0,22	1,01	4,23	0,09	0,66	10,47	1,34	1,17	0,30	0,15	76,42	6,23	1,15	
Trabalhador das indústrias química, petroquím., borracha etc	197.029	13,36	1,87	1,28	0,88	0,49	0,32	0,51	0,00	0,17	0,76	10,24	1,22	1,29	0,08	0,16	21,26	1,97	0,10	
Técnico da ciência da saúde humana	178.414	8,94	0,72	0,67	0,42	0,26	0,18	0,40	0,01	0,04	0,88	6,75	0,43	0,41	0,11	0,09	7,96	1,39	0,06	
Trabalhador da fabric. de alim., beb., fumo e agroindústrias	166.970	8,06	1,00	0,70	0,42	0,35	0,14	0,25	0,00	0,08	0,72	6,10	0,40	0,46	0,04	0,10	12,92	1,49	0,05	
Fonoaudiólogo, fisioterapeuta, terapeuta ocupacional e afins	155.636	8,07	1,02	2,91	0,36	0,12	0,13	0,52	0,26	0,02	0,68	6,00	0,55	0,50	0,13	0,08	27,42	2,64	0,56	
Pedagogo, orientador educacional	150.028	11,18	1,05	1,51	0,58	0,20	0,14	0,66	0,00	0,02	0,84	8,73	1,09	1,11	0,16	0,17	18,38	1,95	0,22	
Técnico das ciências administrativas e contábeis	135.479	7,88	0,92	2,17	0,41	0,16	0,12	0,41	0,07	0,05	0,64	6,01	0,62	0,65	0,07	0,10	22,97	2,48	0,40	
Deleg. de Polícia e serv. carreiras de polícia, exc. militar	131.930	18,83	1,63	1,84	1,68	0,30	0,25	1,11	0,00	0,37	0,47	14,63	2,70	3,05	0,04	0,38	34,29	4,62	0,22	
Militar do Exército	123.143	12,16	1,04	1,55	1,06	0,32	0,33	0,53	0,01	0,24	0,44	9,23	1,41	1,56	0,03	0,19	13,89	1,37	0,06	
Trabalhador da indústria extrativa e da construção civil	119.834	5,41	0,66	0,64	0,29	0,27	0,11	0,17	0,00	0,05	0,46	4,07	0,26	0,32	0,03	0,09	8,31	0,67	0,02	
Psicólogo	114.294	7,26	1,02	3,09	0,32	0,08	0,08	0,52	0,28	0,01	0,52	5,46	0,65	0,61	0,11	0,09	33,98	3,20	0,89	
Trabalhador das indústrias têxteis, do curtimento, vest. etc	104.184	4,78	0,49	0,62	0,20	0,16	0,07	0,16	0,00	0,04	0,51	3,66	0,22	0,24	0,03	0,05	9,75	0,91	0,07	
Trabalhador dos serviços de admin., conserv. e manut. edif.	92.969	3,96	0,33	0,44	0,15	0,14	0,03	0,10	0,00	0,03	0,46	3,04	0,15	0,16	0,03	0,04	5,06	0,50	0,04	
Trabalhador dos serviços de hotelaria e alimentação	90.995	3,52	0,32	0,51	0,12	0,10	0,03	0,08	0,00	0,02	0,43	2,74	0,13	0,16	0,02	0,04	6,23	0,64	0,07	
Trabalhador na exploração agropecuária	84.920	3,01	0,28	2,12	0,08	0,09	0,01	0,06	0,00	0,01	0,38	2,36	0,13	0,10	0,05	0,03	21,13	1,70	0,15	
Demais Ocupações:	2.428.320	231	29	54	15	4	3	10	8	2	11	178	29	31	2	3	965	57	6	
Total	30.498.516	1.913,21	335,11	1.038,89	92,82	33,68	21,39	91,71	19,94	15,63	140,31	1.497,71	194,83	198,70	22,10	26,84	10.431,78	755,83	127,23	

Tabela 15 - Resumo das Declarações por Faixa de Doações e Heranças ⁽¹⁾

Faixa de Doações e Heranças (R\$)	Qtde Declarantes	Rendim. Tribut.	Rendim. Tribut. Exclus.	Rendim. Isentos	DEDUÇÕES								Base de Cálculo (RTL)	Imposto Devido	Imposto Pago	Imposto a Pagar	Imposto a Restituir	Bens e Direitos	Dívidas e Ônus	Doações e Heranças
					Contrib. Previd.	Dependentes	Instrução	Médicas	Livro Caixa	Pensão Aliment.	Desc. Padrão									
Até 50 mil	136.915	9.189,43	2.412,87	10.240,76	448,18	96,21	78,82	573,93	171,85	50,00	580,35	7.190,09	1.080,31	1.058,49	130,09	118,09	89.990,69	6.108,01	3.504,64	
De 50 a 100 mil	107.418	7.892,91	2.744,11	14.890,44	371,58	72,21	62,66	488,59	158,46	49,58	470,06	6.219,77	1.012,99	960,76	134,30	101,03	117.686,99	10.710,17	6.955,02	
De 100 a 200 mil	52.690	4.726,5	2.148,8	13.568,1	241,4	42,0	36,7	280,0	97,1	30,0	223,8	3.775,6	679,7	635,8	93,8	59,8	81.875,3	5.070,6	7.272,1	
De 200 a 300 mil	21.888	2.142,7	891,5	7.554,0	110,2	17,2	14,8	125,0	62,8	15,2	93,2	1.704,2	317,8	299,6	42,5	27,3	34.058,8	3.163,8	5.275,5	
De 300 a 400 mil	12.407	1.284,6	606,9	5.818,2	64,2	9,5	8,5	78,2	36,8	8,2	52,1	1.027,1	197,6	184,8	27,3	16,0	23.993,6	1.332,6	4.230,6	
De 400 a 500 mil	7.546	829,4	444,1	4.342,6	39,0	5,3	4,6	48,7	28,7	5,0	32,3	665,8	131,0	117,8	20,2	9,3	14.921,1	845,8	3.346,0	
De 500 a 600 mil	5.514	625,5	785,1	3.991,1	28,3	4,3	3,8	36,9	14,6	3,5	23,5	510,8	102,2	92,8	15,8	6,7	16.526,6	801,5	2.981,2	
De 600 a 800 mil	6.155	745,6	680,1	5.860,2	32,3	4,3	3,8	42,4	12,5	4,5	26,2	619,5	128,7	106,5	27,0	7,3	22.361,1	1.016,8	4.230,2	
De 800 mil a 1 milhão	3.732	459,7	324,2	4.128,7	19,3	2,6	2,4	28,9	10,3	2,8	15,3	378,1	78,5	67,7	14,7	4,9	12.647,2	556,9	3.316,1	
De 1 a 1,2 milhão	2.742	515,6	411,1	4.042,3	15,7	2,0	1,7	22,3	5,7	1,5	11,9	454,8	106,3	87,0	20,0	3,7	18.208,4	2.162,7	2.952,2	
De 1,2 a 1,4 milhão	1.754	256,2	299,8	3.027,4	10,5	1,3	1,2	15,2	5,2	2,3	7,2	213,3	46,7	39,8	8,3	2,6	11.205,6	1.433,0	2.254,8	
De 1,4 a 1,6 milhão	1.260	181,9	468,3	2.407,0	6,6	0,9	0,9	11,0	1,3	1,6	5,3	154,3	33,9	25,4	9,8	1,7	8.798,6	517,6	1.879,7	
De 1,6 a 1,8 milhão	878	133,0	178,4	2.075,3	4,2	0,7	0,6	7,3	0,9	2,1	3,7	113,5	25,4	20,7	5,0	1,1	6.889,6	239,2	1.487,7	
De 1,8 a 2 milhões	691	130,2	168,6	1.672,4	4,5	0,6	0,5	6,5	10,6	1,4	2,8	103,3	23,6	20,5	3,6	1,3	5.775,4	231,7	1.306,7	
De 2 a 2,5 milhões	1.376	287,9	404,4	3.946,4	12,3	1,0	1,0	12,0	4,1	1,2	5,8	250,6	60,0	52,4	10,2	3,9	14.705,4	594,6	3.045,0	
De 2,5 a 3 milhões	790	163,4	181,9	2.762,9	4,9	0,8	0,6	7,4	1,6	0,3	3,3	144,5	34,4	25,2	9,6	1,1	10.315,4	597,4	2.149,3	
De 3 a 3,5 milhões	672	136,0	268,9	2.948,5	3,3	0,7	0,6	7,1	1,5	0,7	2,5	119,6	28,3	20,5	8,4	1,0	10.465,2	367,1	2.155,7	
De 3,5 a 4 milhões	423	94,0	169,3	1.882,7	2,1	0,4	0,4	5,3	0,3	0,9	1,9	82,8	19,9	14,1	5,9	0,7	6.040,9	213,9	1.575,8	
De 4 a 4,5 milhões	304	51,7	95,7	1.666,4	1,5	0,3	0,3	3,1	0,3	0,3	1,1	44,7	10,3	6,8	3,7	0,4	4.302,3	103,9	1.282,6	
De 4,5 a 5 milhões	294	126,5	120,1	1.639,7	1,8	0,2	0,2	3,3	0,2	0,3	1,3	119,2	30,9	22,2	8,7	0,7	4.347,9	227,5	1.395,2	
Acima de 5 milhões	1.656	479,0	3.770,0	72.114,8	11,7	1,6	1,5	22,3	1,2	7,3	6,2	427,1	106,9	92,4	16,2	5,5	160.346,5	3.155,4	64.637,8	
Total	367.105	30.452,1	17.574,1	170.579,9	1.433,4	264,2	225,7	1.825,5	626,0	188,7	1.569,7	24.318,8	4.255,5	3.951,3	614,8	374,4	675.462,4	39.450,2	127.233,8	

(1) Foram incluídas apenas as declarações em que os contribuintes informaram haver recebido valores a título de doações e heranças no ano calendário de 2019.

Tabela 16 - Rendimentos

		R\$ bilhões
Tributáveis		1.913,21
Isentos e Não-Tributáveis		1.038,89
Sujeitos à Tributação Exclusiva/Definitiva		335,11
Total Rendimentos		3.287,21

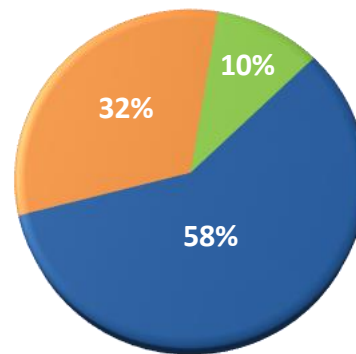


Tabela 17 - Deduções













	R\$ bilhões		
Despesas Médicas	91,71		91,71
Contrib. Prev. Oficial	76,26		76,26
Contrib. Prev. Oficial RRA	0,06		0,06
Contrib. Prev. Privada e FAPI	16,50		16,50
Dependentes	33,68		33,68
Despesas com Instrução	21,39		21,39
Livro-Caixa	19,94		19,94
Pensão Alimentícia Judicial	13,87		13,87
Pensão Alimentícia Judicial RRA	0,02		0,02
Pensão Alimentícia Escritura	1,74		1,74
Subtotal Deduções Legais	275,19		275,19
Desconto Simplificado	140,31		140,31
Total Deduções e Descontos	415,50		

Tabela 18 - Cálculo do Imposto

	R\$ bilhões	
Rendimentos Tributáveis	1.913,21	100,0%
Deduções Legais	415,50	21,7%
Base de Cálculo	1.497,71	78,3%
IR Devido	194,83	10,2%
Dedução de Incentivo	0,24	0,0%
IR Devido I	194,59	10,2%
IR Devido RRA	1,09	0,1%
Total IR Devido	195,68	10,2%
IR Pago	198,70	10,4%
IR a Pagar	22,10	1,2%
IR a Restituir	26,84	1,4%

Tabela 19 - Rendimentos Tributáveis







	R\$ bilhões	
Valor Recebido de PJ - Titular	1.759,26	 1.759,26
Valor Recebido de PJ - Dependente	3,80	 3,80
Valor Recebido de PF/Ext. - Dependente	124,35	 124,35
Valor Resultado Tribut. Ativ. Rural	23,97	 23,97
Valor RRA - Titular	1,80	 1,80
Valor RRA - Dependente	0,01	 0,01
Total Rendimentos Tributáveis	1.913,21	

Tabela 20 - Rendim. Sujeitos à Tributação Exclusiva/Definitiva

	R\$ bilhões	
13º salário	103,65	103,65
Rend. de Aplicações Financeiras	86,03	86,03
Ganho Cap. na alienação de bens ou direitos	42,59	42,59
Participação nos lucros ou resultados	33,23	33,23
Outros	18,78	18,78
Rendimentos recebidos acumuladamente	17,71	17,71
Juros sobre capital próprio	16,40	16,40
Ganhos líquidos em renda variável	12,85	12,85
Ganho Cap. alien. bens/dir. e aplic. adquir. moeda estrang.	3,43	3,43
13º salário recebido pelos dependentes	0,19	0,19
Ganhos Cap. alienação de moeda estrangeira em espécie	0,15	0,15
Rendimentos recebidos acumuladamente pelos dependentes	0,10	0,10
Total Rendimentos sujeitos à Tributação Exclusiva/Definitiva	335,11	

Tabela 21 - Rendimentos Isentos e Não Tributáveis

	R\$ bilhões	
Lucros e dividendos recebidos	359,15	359,15
Transferências patrimoniais - doações e heranças	127,23	127,23
Rendimento de sócio ou titular de microempresa ou empresa de pequeno porte optante pelo Simples Nacional, exceto pro labore, aluguéis e sen	120,51	120,51
Outros	98,24	98,24
Parcela isenta de proventos de aposentadoria, reserva remunerada, reforma e pensão de declarante com 65 anos ou mais	78,04	78,04
Pensão, proventos de aposentadoria ou reforma por moléstia grave ou aposentadoria ou reforma por acidente em serviço	62,11	62,11
Parcela isenta correspondente à atividade rural	54,45	54,45
Rendimentos de cadernetas de poupança, letras hipotecárias, letras de crédito do agronegócio e imobiliário (LCA e LCI) e certificados de recebi	45,99	45,99
Indenizações por rescisão de contrato de trabalho, inclusive a título de PDV, e por acidente de trabalho; e FGTS	39,06	39,06
Incorporação de reservas ao capital / Bonificações em ações	18,18	18,18
Transferências patrimoniais - meação e dissolução da sociedade conjugal e da unidade familiar	9,63	9,63
Capital das apólices de seguro ou pecúlio pago por morte do segurado, prêmio de seguro restituído em qualquer caso e pecúlio recebido de enti	6,91	6,91
Rendimento bruto, até o máximo de 90%, da prestação de serviços decorrente do transporte de carga e com trator, máquina de terraplenagem, c	6,21	6,21
Bolsas de estudo e de pesquisa caracterizadas como doação, exceto médico-residente ou Pronatec, exclusivamente para proceder a estudos ou	2,24	2,24
Restituição de imposto sobre a renda de anos-calendário anteriores	2,02	2,02
Recuperação de prejuízos em Renda Variável (bolsa de valores, de mercadorias, de futuros e assemelhados e fundos de investimento imobiliáric	1,76	1,76
Ganho de capital na venda de imóveis residenciais para aquisição, no prazo de 180 dias, de imóveis residenciais localizados no Brasil e reduçã	1,68	1,68
Bolsas de estudo e de pesquisa caracterizadas como doação, quando recebidas exclusivamente para proceder a estudos ou pesquisas, recebic	1,36	1,36
Ganho de capital na alienação do único imóvel por valor igual ou inferior a R\$ 440.000,00 e que, nos últimos 5 anos, não tenha efetuado nenhuma	1,35	1,35
75% (setenta e cinco por cento) dos rendimentos do trabalho assalariado recebidos em moeda estrangeira por servidores de autarquias ou repa	0,98	0,98
Ganhos líquidos em operações no mercado à vista de ações negociadas em bolsas de valores nas alienações realizadas até R\$ 20.000,00 em c	0,91	0,91
Rendimento bruto, até o máximo de 40%, da prestação de serviços decorrente do transporte de passageiros	0,70	0,70
Ganhos líquidos em operações com ouro, ativo financeiro, nas alienações realizadas até R\$ 20.000,00 em cada mês	0,10	0,10
Imposto sobre a renda de anos-calendário anteriores compensado judicialmente neste ano-calendário	0,06	0,06
Ganho de capital na alienação de moeda estrangeira mantida em espécie cujo total de alienações, no ano-calendário, seja igual ou inferior ao eq	0,01	0,01
Total Rendimentos Isentos e Não Tributáveis:	1.038,89	

Tabela 22 - Bens e Direitos

Valores em R\$ bilhões

Tipo do Bem/Direito	Valor	% do Total	% Acum.	
Apartamento	1.503,88	14%	14%	14,42%
Casa	1.154,34	11%	25%	11,07%
Quotas ou quinhões de capital	946,76	9%	35%	9,08%
Aplicação de renda fixa (CDB, RDB e outros)	756,32	7%	42%	7,25%
Veículo automotor terrestre: caminhão, automóvel, moto, etc.	705,71	7%	49%	6,76%
Ações (inclusive as provenientes de linha telefônica)	611,22	6%	54%	5,86%
Fundo de Longo Prazo e Fundo de Investimentos em Direitos Creditórios (FIDC)	490,80	5%	59%	4,70%
Terreno	471,52	5%	64%	4,52%
Outros bens e direitos	442,62	4%	68%	4,24%
VGBL - Vida gerador de benefício livre	394,62	4%	72%	3,78%
Imóvel Rural	388,90	4%	75%	3,73%
Cademeta de poupança	371,01	4%	79%	3,56%
Crédito decorrente de empréstimo	323,64	3%	82%	3,10%
Outras aplicações e investimentos	249,01	2%	84%	2,39%
Dinheiro em espécie - Moeda nacional	210,63	2%	86%	2,02%
Fundos Ações, Mútuos Privat., Invest. Emp. Emerg., Invest. Participação e Invest. Ind. Mercado...	152,20	1%	88%	1,46%
Outros fundos	145,07	1%	89%	1,39%
Prédio residencial	121,89	1%	90%	1,17%
Fundo de Curto Prazo	110,73	1%	92%	1,06%
Outras participações societárias	101,15	1%	93%	0,97%
Depósito bancário em conta corrente no país	95,52	1%	93%	0,92%
Construção	92,58	1%	94%	0,89%
Prédio comercial	84,15	1%	95%	0,81%
Sala ou conjunto	77,33	1%	96%	0,74%
Fundo de Investimento Imobiliário.	65,93	1%	97%	0,63%
Dep. bancário em conta corrente no ext., exceto o informado sob cód. 80 - Saldo Derex Lei 11371/2006	50,44	0%	97%	0,48%
Demais Bens e Direitos	313,83	3%	100%	
Total Bens e Direitos	10.431,78			

Tabela 23 - Dívidas e Ônus

Valores em R\$ bilhões

Tipo de Dívida	Valor	% do Total	% Acum.
Estabelecimento bancário comercial	284,66	38%	38%
Pessoas físicas	182,96	24%	62%
Outras pessoas jurídicas	109,90	15%	77%
Soc. de crédito, financiamento e investimento	109,07	15%	91%
Outras dívidas e ônus reais	41,59	6%	97%
Empréstimos contraídos no exterior	23,90	3%	100%
Total Dívidas e Ônus	752,08		

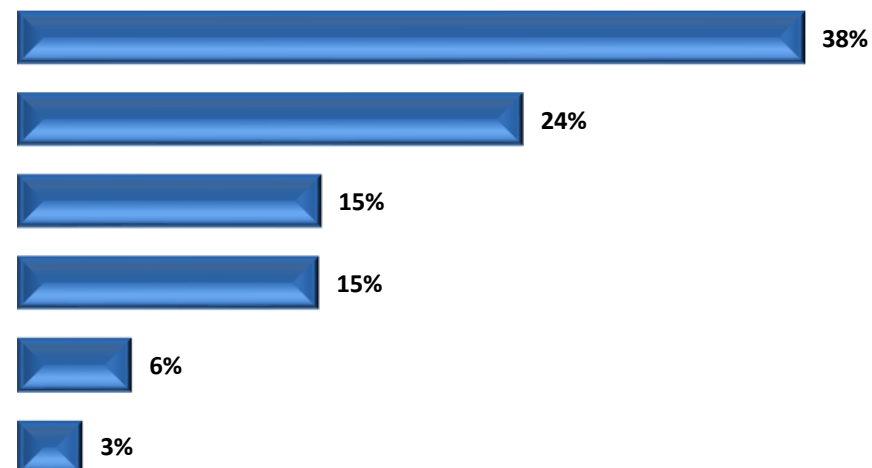


Tabela 24 - Pagamentos e Doações

Valores em R\$ bilhões

Tipos de Pagamentos e Doações	Valor	% do Total	% Acum.
Doações em espécie	230,66	45,00%	45%
Planos de saúde no Brasil	84,88	16,56%	62%
Instrução no Brasil	59,12	11,53%	73%
Doações em bens e direitos	32,17	6,28%	79%
Hospitais, clínicas e laboratórios no Brasil	19,51	3,81%	83%
Outros	16,24	3,17%	86%
Previdência Complementar	15,43	3,01%	89%
Pensão al. judicial paga residente Brasil	15,13	2,95%	92%
Aluguéis de imóveis	7,48	1,46%	94%
Dentistas no Brasil	5,88	1,15%	95%
FAPI - F. de Aposentadoria Programada Individual	4,14	0,81%	96%
Advogados (hon. rel. a ações judiciais trabalhistas)	3,43	0,67%	96%
Outras	3,09	0,60%	97%
Médicos no Brasil	2,22	0,43%	97%
Administrador de imóveis	2,08	0,41%	98%
Pensão al. - sep./div. escritura púb. paga Brasil	1,97	0,38%	98%
Advogados (hon. rel. a ações judic., exceto trabalhistas)	1,75	0,34%	99%
Psicólogos no Brasil	1,41	0,27%	99%
Fisioterapeutas no Brasil	1,17	0,23%	99%
Corretor de imóveis	1,05	0,21%	99%
Advogados (demais honorários)	0,94	0,18%	99%
Contrib. entidades de prev. compl. fech. de natureza pública	0,81	0,16%	100%
Instrução no exterior	0,68	0,13%	100%
Arrendamento rural	0,40	0,08%	100%
Fonoaudiólogos no Brasil	0,21	0,04%	100%
Eng./Arq./demais prof. Lib., exceto advog., adm/cor. imóveis	0,19	0,04%	100%
Hospitais, clínicas e laboratórios no exterior	0,13	0,03%	100%
Terapeutas ocupacionais no Brasil	0,11	0,02%	100%
Pensão al. judicial paga não res. Brasil	0,08	0,02%	100%
Doações - Estatuto da criança e do adolescente	0,07	0,01%	100%
Incentivo à cultura	0,05	0,01%	100%
Médicos no exterior	0,03	0,01%	100%
Dentistas no exterior	0,02	0,00%	100%
Pensão al. - sep./div. escritura púb. paga não-res. Brasil	0,02	0,00%	100%
Doações - Estatuto do Idoso	0,01	0,00%	100%
Incentivo ao desporto	0,01	0,00%	100%
Incentivo ao Pronon	0,01	0,00%	100%
Incentivo ao Pronas/PCD	0,01	0,00%	100%
Psicólogos no exterior	0,00	0,00%	100%
Fisioterapeutas no exterior	0,00	0,00%	100%
Incentivo à atividade audiovisual	0,00	0,00%	100%
Fonoaudiólogos no exterior	0,00	0,00%	100%
Terapeutas ocupacionais no exterior	0,00	0,00%	100%
Total Pagamentos e Doações	512,57		

* As informações desta tabela podem conter inconsistências. Os dados foram transcritos sem qualquer alteração nas declarações apresentadas pelos contribuintes.

ANEXO METODOLÓGICO

Os dados apresentados neste trabalho têm como fonte as declarações apresentadas pelos contribuintes, independentemente de estarem ou não enquadradas em malhas fiscais. Foram computadas apenas as declarações ativas, ou seja, a última declaração apresentada pelo contribuinte. Com o objetivo de tentar reduzir os efeitos das declarações com valores inconsistentes, foram utilizados alguns filtros visando excluir da base de dados as informações sobre rendimentos, deduções, pagamentos, patrimônio, dentre outros, com valores distorcidos. Tal procedimento não garante a veracidade de 100% dos valores apresentados, uma vez, dada a grande quantidade de declarações, não há como verificar a consistência de toda a base, mas reduz consideravelmente as distorções nos dados agregados apresentados. Outro aspecto a destacar é que a base é dinâmica, ou seja, a cada instante há contribuintes tendo suas declarações retificadas, seja em virtude de fiscalizações, seja devido a retificações espontâneas, de modo que o que se apresenta é uma “fotografia” da base no período no qual foram tabulados os dados.

O trabalho deste ano, na versão em pdf, não apresenta grandes modificações, exceto pela redução de algumas tabelas, de modo a se enquadrar em uma única página. Não houve perda de informação, pois as tabelas em excel/open office apresentam as informações completas. Na versão em planilha eletrônica foram, também, adicionadas 3 novas tabelas, relativas aos rendimentos (tributáveis, sujeitos à tributação exclusiva e isentos) por faixa de salários-mínimos. Algumas tabelas, pelo seu tamanho, estão disponíveis apenas na versão em planilhas eletrônicas.

Estrutura das Tabelas

Versão em pdf

As tabelas 1 a 15 da versão em *pdf* possuem um conjunto de campos em comum, descritos abaixo:

Qtde Declarantes – Quantidade de declarantes com declarações válidas (não retificadas) no ano-calendário 2019.

Rendim. Tribut. – Valor dos rendimentos tributáveis.

Rendim. Tribut. Exclus. – Valor dos rendimentos sujeitos à tributação exclusiva/definitiva.

Rendim. Isentos – Valor dos rendimentos isentos.

DEDUÇÕES (Soma dos valores efetivamente deduzidos na declaração – formulários completo e simplificado)¹.

Contrib. Previd. – Contribuições para a previdência oficial, para a previdência privada e para o FAPI.

Dependentes – Valor da dedução com dependentes.

Instrução – Valor da dedução relativa a despesas com instrução.

Médicas – Valor da dedução relativa a despesas médicas.

Livro Caixa – Valor da dedução relativa a livro-caixa.

¹ Para alguns tipos de deduções este valor difere do efetivamente pago, seja por limitações, como é o caso da dedução referente a despesas com instrução ou por não haver necessidade, como é o caso das despesas médicas informadas e não usadas por insuficiência de base de cálculo ou pelo fato de o contribuinte ter optado pelo desconto simplificado.

Pensão Aliment. – Valor da dedução referente a pensão alimentícia.

Desc. Padrão – Valor da dedução referente ao desconto simplificado.

Base de Cálculo (RTL) – Valor do rendimento tributável subtraído das deduções legais.

Imposto Devido – Resultado da aplicação da tabela progressiva à base de cálculo.

Imposto Pago – Imposto retido na fonte ou pago por meio de DARF.

Imposto a Pagar – Diferença entre o imposto devido e o imposto pago, se positiva.

Imposto a Restituir – Diferença entre o imposto devido e o imposto pago, se negativa.

Bens e Direitos – Bens e direitos informados na declaração (valor em 31/12/2019).

Dívidas e Ônus – Dívidas e ônus informados na declaração (valor em 31/12/2019).

Doações e Heranças – Valores recebidos a título de doações e heranças.

As tabelas 16 a 24 apresentam a estratificação de uma variável por tipo.

A seguir é apresentada uma breve descrição das tabelas que compõem a versão em pdf.

Tabela 1 – Dados agregados por tipo de formulário (completo e simplificado).

Tabela 2 – Dados agregados por situação fiscal (imposto devido > 0 e imposto devido <= 0).

Tabela 3 – Dados agregados por gênero (masculino, feminino, ni² e inválido) e Tipo de Declaração (individual ou conjunta³).

Tabela 4 – Dados agregados por faixa etária do declarante (8 faixas) e Gênero.

Tabela 5 – Dados agregados por faixa de base de cálculo anual (tabela progressiva anual).

Tabela 5.1 – Dados agregados por faixa de base de cálculo anual – modelo completo (tabela progressiva anual).

Tabela 5.2 – Dados agregados por faixa de base de cálculo anual – modelo simplificado (tabela progressiva anual).

Tabela 6 – Dados agregados por faixa de base de cálculo anual e gênero (em salários-mínimos⁴).

Tabela 7 – Dados agregados por faixa de rendimento tributável bruto (em salários-mínimos).

Tabela 8 – Dados agregados por faixa de rendimentos tributáveis + rendimentos sujeitos à tributação exclusiva (em salários-mínimos).

Tabela 9 – Dados agregados por faixa de rendimentos totais⁵ (em salários-mínimos).

Tabela 10 – Dados agregados das declarações cujos titulares informaram o recebimento de lucros e dividendos ou rendimento de sócio ou titular de microempresa ou empresa de pequeno porte optante pelo Simples Nacional, exceto pró-labore, aluguéis e serviços prestados (em salários-mínimos).

² ni = não informado.

³ Para efeitos deste trabalho, foram selecionadas as declarações cujos titulares informaram o CPF de cônjuge declarando o cônjuge como dependente, com rendimento tributável do cônjuge maior do que 0.00. Deste conjunto foram excluídas as declarações cujos cônjuge entregaram declaração em 2020 (referente ao ano-calendário de 2019).

⁴ Para todas as tabelas que envolvem o salário-mínimo, foi usado o valor de R\$ 998,00.

⁵ Rendimentos tributáveis + rendimentos sujeitos à tributação exclusiva + rendimentos isentos.

Tabela 11 – Dados agregados das declarações cujos titulares informaram o recebimento de lucros e dividendos ou rendimento de sócio ou titular de microempresa ou empresa de pequeno porte optante pelo Simples Nacional, exceto pró-labore, aluguéis e serviços prestados (por ocupação principal).

Tabela 12 – Dados agregados por Estado de residência do declarante.

Tabela 12(A) – Dados agregados por Capital Federativa de residência do declarante.

Tabela 12(C) – Dados agregados por Região Administrativa do Distrito Federal.

Tabela 13 – Dados agregados por natureza de ocupação do declarante.

Tabela 14 – Dados agregados por ocupação principal do declarante⁶.

Tabela 15 – Dados agregados por Faixa de Doações e Heranças.

Tabela 16 – Rendimentos (total dos rendimentos por tipo: tributável, tributação exclusiva e isento).

Tabela 17 – Deduções (deduções legais por tipo).

Tabela 18 – Cálculo do Imposto (etapas do cálculo do imposto)

Tabela 19 – Rendimentos Tributáveis (rendimentos tributáveis por tipo).

Tabela 20 – Rendim. Sujeitos à Tributação Exclusiva/Definitiva (rendimentos sujeitos à tributação exclusiva por tipo).

Tabela 21 – Rendimentos Isentos e Não Tributáveis (rendimentos isentos e não tributáveis por tipo).

Tabela 22 – Bens e Direitos (bens e direitos por tipo).

Tabela 23 – Dívidas e Ônus (dívidas e ônus por tipo).

Tabela 24 – Pagamentos e Doações (pagamentos e doações por tipo).

Versão em Planilhas Eletrônicas (excel e open office)

As tabelas 1 a 15 da versão em excel/open office possuem um conjunto de campos em comum, descritos abaixo:

Qtde Declarantes – Quantidade de declarantes com declarações válidas (não retificadas) no ano-calendarário 2019.

Rendim. Tribut. – Valor dos rendimentos tributáveis.

Rendim. Tribut. Exclus. – Valor dos rendimentos sujeitos à tributação exclusiva/definitiva.

Rendim. Isentos – Valor dos rendimentos isentos.

DEDUÇÕES (Soma dos valores efetivamente deduzidos na declaração – formulários completo e simplificado)⁷.

Previd. Oficial – Contribuições para a previdência oficial e para a previdência complementar pública (até o limite do patrocinador).

Previd. RRA – Contribuições para previdência oficial (rendimentos recebidos acumuladamente).

Previd. Privada e FAPI – Contribuições para a previdência complementar, pública (acima do limite do patrocinador) ou privada e FAPI.

⁶ Informações referentes às 45 primeiras ocupações ordenadas pela soma dos rendimentos tributáveis dos declarantes destas ocupações.

⁷ Para alguns tipos de deduções este valor difere do efetivamente pago, seja por limitações, como é o caso da dedução referente a despesas com instrução ou por não haver necessidade, como é o caso das despesas médicas informadas e não usadas por insuficiência de base de cálculo ou pelo fato de o contribuinte ter optado pelo desconto simplificado.

Dependentes – Valor da dedução com dependentes.

Instrução – Valor da dedução relativa a despesas com instrução.

Médicas – Valor da dedução relativa a despesas médicas.

Livro Caixa – Valor da dedução relativa a livro-caixa.

Pensão Aliment. Judicial – Pensão alimentícia judicial.

Pensão Aliment. Escritura – Pensão alimentícia por escritura pública.

Pensão Aliment. RRA – Pensão alimentícia judicial (rendimentos recebidos acumuladamente).

Desc. Padrão – Valor da dedução referente ao desconto simplificado.

Base de Cálculo (RTL) – Valor do rendimento tributável subtraído das deduções legais.

Imposto Devido – Resultado da aplicação da tabela progressiva à base de cálculo.

Dedução de Incentivo – Dedução do imposto devido permitida pela legislação.

Imposto Devido 1 – Corresponde à diferença entre o Imposto Devido e a Dedução de Incentivo.

Imposto Devido RRA – Corresponde ao imposto devido referente aos Rendimentos Recebidos Acumuladamente⁸.

Imposto Total – Corresponde à soma de Imposto Devido 1 e Imposto Devido RRA.

Imposto Pago – Imposto retido na fonte ou pago por meio de DARF.

Imposto a Pagar – Diferença entre o imposto devido e o imposto pago, se positiva.

Imposto a Restituir – Diferença entre o imposto devido e o imposto pago, se negativa.

Bens e Direitos – Bens e direitos informados na declaração (valor em 31/12/2019).

Dívidas e Ônus – Dívidas e ônus informados na declaração (valor em 31/12/2019).

Doações e Heranças – Valores recebidos a título de doações e heranças.

Previd. Complem. (VGBL) – Diferença entre os valores informados na ficha ‘bens e direitos’ a título de VGBL em 31/12/2019 e 31/12/2018.

VALORES PAGOS

Previd. Complem. (Inclui PGBL e Fundos de Pensão) – Valor dos pagamentos informados na ficha ‘pagamentos’ no código 36 (titular e dependentes).

Previd. Complem. Nat. Púb. – Valor dos pagamentos informados na ficha ‘pagamentos’ no código 37 (titular e dependentes).

FAPI – Valor dos pagamentos informados na ficha ‘pagamentos’ no código 38 (titular e dependentes).

Despesas com Instrução – Valor dos pagamentos informados na ficha ‘pagamentos’ nos códigos 01 e 02 (titular, dependentes e alimentandos).

Despesas Médicas – Valor dos pagamentos informados na ficha ‘pagamentos’ nos códigos 09 a 22 e 26 (titular, dependentes e alimentandos).

Pensão Alim. Judicial – Valor dos pagamentos informados na ficha ‘pagamentos’ nos códigos 30 e 31

Pensão Alim. Escritura – Valor dos pagamentos informados na ficha ‘pagamentos’ nos códigos 33 e 34

Profissional Liberal – Valor dos pagamentos informados na ficha ‘pagamentos’ nos códigos 60 a 62, 66 e 71 a 72.

Arrendam. Rural – Valor dos pagamentos informados na ficha ‘pagamentos’ no código 76.

Outros – Valor dos pagamentos informados na ficha ‘pagamentos’ nos códigos 70 e 99.

⁸ O Imposto de Renda relativo aos Rendimentos Recebidos Acumuladamente (RRA) é transportado para este campo caso o contribuinte opte pela tributação exclusiva na fonte. Caso ele opte pelo ajuste anual, o RRA é somado aos rendimentos tributáveis e submetido à tabela progressiva.

Doações – Valor das doações informado na ficha ‘doações efetuadas’.
As tabelas 16 a 24 apresentam a estratificação de uma variável por tipo.

A seguir é apresentada uma breve descrição das tabelas que compõem a versão em Excel/Open Office.

Tabela 1 – Dados agregados por tipo de formulário (completo e simplificado).

Tabela 2 – Dados agregados por situação fiscal (imposto devido > 0 e imposto devido <= 0).

Tabela 3 – Dados agregados por gênero (masculino, feminino, ni⁹ e inválido) e Tipo de Declaração (individual ou conjunta¹⁰).

Tabela 4 – Dados agregados por faixa etária do declarante (8 faixas) e Gênero.

Tabela 5 – Dados agregados por faixa de base de cálculo anual (tabela progressiva anual).

Tabela 5.1 – Dados agregados por faixa de base de cálculo anual – modelo completo (tabela progressiva anual).

Tabela 5.2 – Dados agregados por faixa de base de cálculo anual – modelo simplificado (tabela progressiva anual).

Tabela 6 – Dados agregados por faixa de base de cálculo anual e gênero (em salários-mínimos¹¹).

Tabela 7 – Dados agregados por faixa de rendimento tributável bruto (em salários-mínimos).

Tabela 8 – Dados agregados por faixa de rendimentos tributáveis + rendimentos sujeitos à tributação exclusiva (em salários-mínimos).

Tabela 9 – Dados agregados por faixa de rendimentos totais¹² (em salários-mínimos).

Tabela 10 – Dados agregados das declarações cujos titulares informaram o recebimento de lucros e dividendos ou rendimento de sócio ou titular de microempresa ou empresa de pequeno porte optante pelo Simples Nacional, exceto pró-labore, aluguéis e serviços prestados (em salários-mínimos).

Tabela 11 – Dados agregados das declarações cujos titulares informaram o recebimento de lucros e dividendos ou rendimento de sócio ou titular de microempresa ou empresa de pequeno porte optante pelo Simples Nacional, exceto pró-labore, aluguéis e serviços prestados (por ocupação principal).

Tabela 12 – Dados agregados por Estado de residência do declarante.

Tabela 12(A) – Dados agregados por Capital Federativa de residência do declarante.

Tabela 12(B) – Dados agregados por Município de residência do declarante¹³.

Tabela 12(C) – Dados agregados por Região Administrativa do Distrito Federal.

Tabela 13 – Dados agregados por natureza de ocupação do declarante.

Tabela 14 – Dados agregados por ocupação principal do declarante¹⁴.

Tabela 15 – Dados agregados por Faixa de Doações e Heranças.

Tabela 16 – Rendimentos (total dos rendimentos por tipo: tributável, tributação exclusiva e isento).

⁹ ni = não informado.

¹⁰ Para efeitos deste trabalho, foram selecionadas as declarações cujos titulares informaram o CPF de cônjuge declarando o cônjuge como dependente, com rendimento tributável do cônjuge maior do que 0.00. Deste conjunto foram excluídas as declarações cujos cônjuge entregaram declaração em 2020 (referente ao ano-calendarário de 2019).

¹¹ Para todas as tabelas que envolvem o salário-mínimo, foi usado o valor de R\$ 998,00.

¹² Rendimentos tributáveis + rendimentos sujeitos à tributação exclusiva + rendimentos isentos.

¹³ Informações referentes aos 40 primeiros municípios ordenados pela soma dos rendimentos tributáveis dos declarantes residentes no município.

¹⁴ Informações referentes às 45 primeiras ocupações ordenadas pela soma dos rendimentos tributáveis dos declarantes destas ocupações.

Tabela 17 – Deduções (deduções legais por tipo).

Tabela 18 – Cálculo do Imposto (etapas do cálculo do imposto)

Tabela 19 – Rendimentos Tributáveis (rendimentos tributáveis por tipo).

Tabela 19A – Rendimentos Tributáveis por Faixa de Salários-Mínimos.

Tabela 20 – Rendim. Sujeitos à Tributação Exclusiva/Definitiva (rendimentos sujeitos à tributação exclusiva por tipo).

Tabela 20A – Rendimentos Sujeitos à Tributação Exclusiva/Definitiva por Faixa de Salários-Mínimos.

Tabela 21 – Rendimentos Isentos e Não Tributáveis (rendimentos isentos e não tributáveis por tipo).

Tabela 21A - Rendimentos Isentos e Não Tributáveis por Faixa de Salários-Mínimos.

Tabela 22 – Bens e Direitos (bens e direitos por tipo).

Tabela 23 – Dívidas e Ônus (dívidas e ônus por tipo).

Tabela 24 – Pagamentos e Doações (pagamentos e doações por tipo).