



Ministério da Economia

Receita Federal



CETAD - Centro de Estudos Tributários e Aduaneiros

**Grandes Números
IRPF – Ano-Calendário 2017,
Exercício 2018**

Maio 2019

Ministro da Economia

Paulo Roberto Nunes Guedes

Secretário Especial da Receita Federal do Brasil

Marcos Cintra Cavalcanti de Albuquerque

Chefe do Centro de Estudos Tributários e Aduaneiros - CETAD

Claudemir Rodrigues Malaquias

Coordenador de Estudos Econômico-Tributários - COEST

Roberto Name Ribeiro

Grandes Números IRPF – Ano-Calendário 2017, Exercício 2018

Equipe Técnica

Alessandro Aguirres Corrêa

Irailson Calado Santana

André Ricardo Pimmingstorfer Beranger

José Geraldo Ferraz Gangana

André Rogério Vasconcelos

Philippe Machado Marques

Eduardo Nakama

Ricardo de Andrade Nascimento

Filipe Nogueira da Gama

É autorizada a reprodução total ou parcial do conteúdo desta publicação, desde que citada a fonte.

Esplanada dos Ministérios

Edifício Órgãos Centrais, 6º andar, sala 602

Brasília – DF CEP - 70.070-917 - Brasil

Tel.: Voz : (061) 3412.2634 Fax : (061) 3412.5203

APRESENTAÇÃO

O presente Estudo tem por objetivo ampliar o processo de transparência na divulgação de informações por parte dos Órgãos Governamentais, iniciada a partir da publicação da Lei nº 12.527, de 18 de novembro de 2011, e regulamentada pelo Decreto nº 7.724, de 16 de maio de 2012.

Para o ano-calendário 2017, exercício 2018 (trabalho atual), foi incluída na Tabela 3 “Resumo das Declarações por Gênero” informações relacionadas ao tipo de declaração (individual ou conjunta) detalhados por gênero. As demais tabelas permaneceram as mesmas do Estudo anterior.

A tabela 12B (Resumo das Declarações por Município de Residência do Declarante) está disponível somente nas versões em Excel e BrOffice. A referida tabela abrange todos os municípios do país e estão agrupados por “Tipo de Formulário de Declaração” e por “Município”.

Observadas as regras de sigilo fiscal, o presente trabalho representa um importante avanço no sentido de disponibilizar aos analistas econômicos, à comunidade acadêmica, aos órgãos do Governo e à população em geral, informações que serão de extrema importância para o aprimoramento da tributação das pessoas físicas, em busca de uma tributação cada vez mais equitativa.

Cabe ressaltar que os dados apresentados neste trabalho são oriundos das declarações tais como preenchidas pelos contribuintes, de modo que eventuais erros de preenchimento podem estar presentes, dada a impossibilidade de verificação dos dados informados de forma individual. Entretanto, uma vez que foram aplicados filtros limitadores para os principais itens informados (rendimentos, deduções, etc), acredita-se que tais erros de preenchimento não chegam a comprometer os valores agregados.

ÍNDICE

Tabela/Gráfico	Página	Tabela/Gráfico	Página
Tabela 1 - Resumo das Declarações por Tipo de Formulário	1	Tabela 12A - Resumo das Declarações por Capital Federativa de Residência do Declarante	14 e 15
Tabela 2 - Resumo das Declarações por Situação Fiscal	2	Tabela 13 - Resumo das Declarações por Natureza de Ocupação	16 e 17
Tabela 3 - Resumo das Declarações por Gênero e Tipo de Declaração	3	Tabela 14 - Resumo das Declarações por Ocupação Principal do Declarante	18 a 20
Tabela 4 - Resumo das Declarações por Faixa Etária do Declarante e Gênero	4	Tabela 15 – Resumo das Declarações por Faixa de Doações e Heranças (Atualizada em 17/10/2018)	21
Tabela 5 - Resumo das Declarações por Faixa de Base de Cálculo Anual	5	Tabela 16 – Rendimentos	22
Tabela 5.1- Resumo Das Declarações por Faixa de Base de Cálculo Anual (Modelo Completo)	5	Tabela 17 – Deduções	23
Tabela 5.2 - Resumo Das Declarações por Faixa de Base de Cálculo Anual (Modelo Simplificado)	5	Tabela 18 – Cálculo do Imposto	24
Tabela 6 - Resumo das Declarações por Faixa de Base de Cálculo Anual e Gênero (em Salários Mínimos)	6	Tabela 19 – Rendimentos Tributáveis	25
Tabela 7 - Resumo das Declarações por Faixa de Rendimento Tributável Bruto (em Salários Mínimos)	7	Tabela 20 – Rendimentos Sujeitos à Tributação Exclusiva/Definitiva	26
Tabela 8 - Resumo das Declarações por Faixa de Rendimento Tributável + Rendimento sujeito à Tributação Exclusiva (em Salários Mínimos)	8	Tabela 21 – Rendimentos Isentos e Não Tributáveis	27
Tabela 9 - Resumo das Declarações por Faixa de Rendimentos Totais (em Salários Mínimos)	9	Tabela 22 – Bens e Direitos	28 e 29
Tabela 10 - Resumo das Declarações de Recebedores de Lucros e Dividendos + Rendimentos de Sócio e Titular de Microempresa por Faixa de Rendimento Total (em Salários Mínimos)	10	Tabela 23 – Dívidas e Ônus	30
Tabela 11 - Resumo das Declarações de Recebedores de Lucros e Dividendos + Rendimentos de Sócio e Titular de Microempresa por Ocupação Principal	11	Tabela 24 – Pagamentos e Doações	31
Tabela 12 - Resumo das Declarações por UF de Residência do Declarante	12 e 13		

ANEXO METODOLÓGICO

Os dados apresentados neste trabalho têm como fonte as declarações apresentadas pelos contribuintes, independentemente de estarem ou não enquadradas em malhas fiscais. Foram computadas apenas as declarações ativas, ou seja, a última declaração apresentada pelo contribuinte. Com o objetivo de tentar reduzir os efeitos das declarações com valores inconsistentes, foram utilizados alguns filtros visando excluir da base de dados as informações sobre rendimentos, deduções, pagamentos, dentre outros, com valores distorcidos. Tal procedimento não garante a veracidade de 100% dos valores apresentados, uma vez que a base é dinâmica, ou seja, a cada instante há contribuintes tendo suas declarações retificadas, seja em virtude de fiscalizações, seja devido a retificações espontâneas, de modo que o que se apresenta é uma “fotografia” da base no período no qual foram tabulados os dados.

Ressalta-se que as informações contidas nas **Tabelas 6 a 10** expõem uma outra forma de visualizar os dados referentes à tributação de pessoas físicas, cuja diferença básica encontra-se na variável e nos valores utilizados para estratificar os dados. Assim, cumpre esclarecer que a **Tabela 6** estratifica os dados com base na variável “Rendimento Tributável Líquido (descontado das deduções legais)”. Já **Tabela 7** estratifica os dados com base na seguinte variável: “Rendimento Tributável Bruto (não descontado das deduções)”. No que tange à **Tabela 8**, esta apresenta estratificação com base em uma variável Renda que considera o somatório das variáveis: “Rendimentos Tributáveis (não descontados das deduções) + Rendimentos Sujeitos à Tributação Exclusiva”. Com relação à **Tabela 9**, esta apresenta a estratificação com base em uma variável Renda que engloba o somatório das seguintes variáveis: “Rendimentos Tributáveis (não descontados das deduções) + Rendimentos Sujeitos à Tributação Exclusiva + Rendimentos Isentos”. No que se refere à **Tabela 10**, esta apresenta um resumo das declarações de contribuintes que possuem “Lucros e Dividendos + Rend. Sócio e Titular Microempresa > 0” estratificadas com base nas seguintes variáveis: “Rendimentos Tributáveis (não descontados das deduções) + Rendimentos Sujeitos à Tributação Exclusiva + Rendimentos Isentos”. As variáveis com base nas quais foram estratificados os dados das Tabelas 6 a 10 estão expressas em faixas de salário mínimo mensal.

Na **Tabela 7** (Resumo das Declarações por Faixa de Rendimento Tributável Bruto), para o cálculo da alíquota média (%), foi levado em consideração a seguinte fórmula: $(\text{total do imposto devido} - \text{total do imposto devido de exercícios anteriores}) / \text{Rendimento Tributável Bruto}$. Isso se deve ao fato de que os rendimentos tributáveis de exercícios anteriores com opção de tributação exclusiva não estão incluídos no rendimento tributável do ano atual e o imposto devido de exercícios anteriores integra o somatório do imposto devido atual.

Finalmente, na **Tabela 3** (Resumo das Declarações por Gênero e Tipo de Declaração), para o cálculo do tipo de declaração “individual” ou “conjunta”, foi levado em consideração a seguinte fórmula para a declaração conjunta: $\text{valor recebido pelos dependentes a título de rendimento tributável ou rendimento sujeito à tributação exclusiva ou rendimento isento for } > 0$.

Tabela 1 - Resumo das Declarações Por Tipo de Formulário

Valores em R\$ bilhões

Tipo de Formulário	Qtde Declarantes	Rendim. Tribut.	Rendim. Tribut. Exclus.	Rendim. Isentos	DEDUÇÕES								Base de Cálculo (RTL)	Imposto Devido	Imposto Pago	Imposto a Pagar	Imposto a Restituir	Bens e Direitos	Dívidas e Ônus	Doações e Heranças
					Contrib. Previd.	Dependentes	Instrução	Médicas	Livro Caixa	Pensão Aliment.	Desc. Padrão									
Completo	12.348.449	997,00	186,18	497,10	87,94	34,16	21,65	79,29	18,49	15,61	-	749,49	116,42	131,48	10,52	25,58	5.044,21	501,86	67,13	
Simplificado	16.753.067	740,13	109,57	410,98	0,05	8,32	0,00	0,00	0,00	0,00	130,40	609,74	53,77	52,16	9,87	8,27	3.874,04	353,00	38,47	
Total	29.101.516	1.737,14	295,76	908,08	87,99	42,48	21,65	79,29	18,49	15,62	130,40	1.359,23	170,19	183,65	20,39	33,85	8.918,24	854,85	105,60	

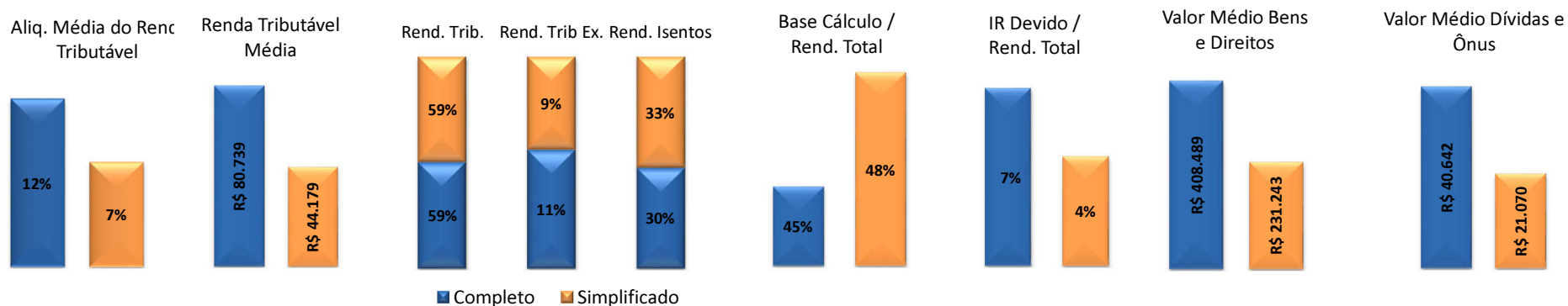
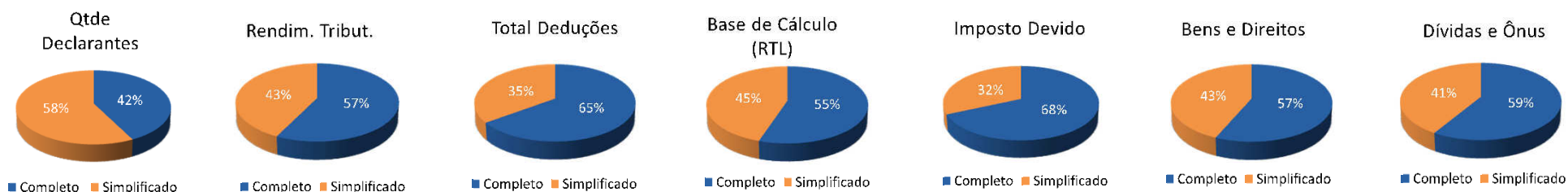
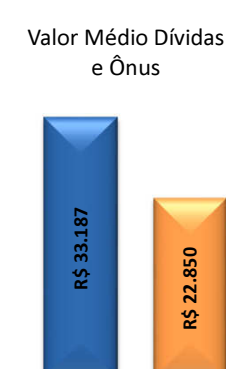
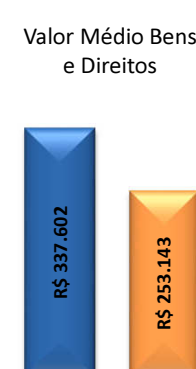
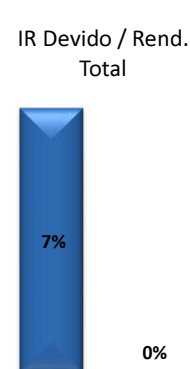
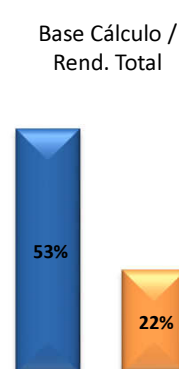
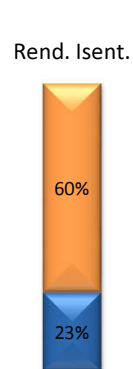
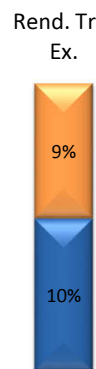
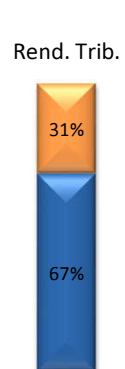

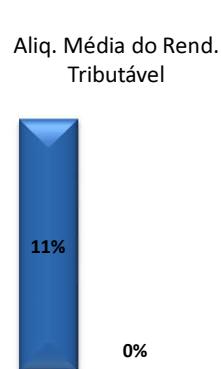
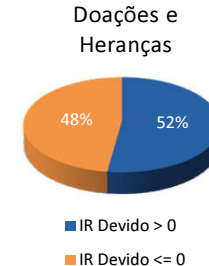
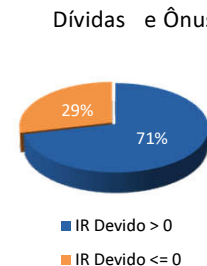
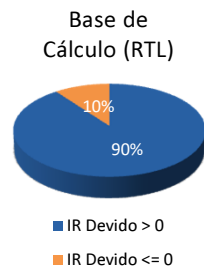
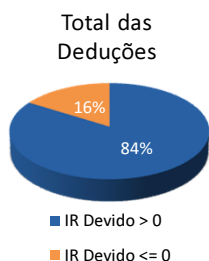
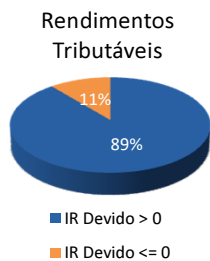


Tabela 2 - Resumo das Declarações Por Situação Fiscal

Valores em R\$ bilhões

Situação Fiscal	Qtde Declarantes	Rendim. Tribut.	Rendim. Tribut. Exclus.	Rendim. Isentos	DEDUÇÕES								Base de Cálculo (RTL)	Imposto Devido	Imposto Pago	Imposto a Pagar	Imposto a Restituir	Bens e Direitos	Dívidas e Ônus	Doações e Heranças
					Contrib. Previd.	Depen dentes	Instrução	Médicas	Livro Caixa	Pensão Aliment.	Desc. Padrão									
IR Devido > 0	18.368.569	1.546,67	238,96	531,97	77,45	33,00	19,04	65,41	16,99	12,73	107,57	1.220,35	170,19	171,13	20,39	21,33	6.201,27	609,60	55,12	
IR Devido <= 0	10.732.947	190,47	56,80	376,11	10,54	9,48	2,61	13,89	1,50	2,89	22,82	138,88	0,00	12,52	0,00	12,52	2.716,97	245,25	50,48	
Total	29.101.516	1.737,14	295,76	908,08	87,99	42,48	21,65	79,29	18,49	15,62	130,40	1.359,23	170,19	183,65	20,39	33,85	8.918,24	854,85	105,60	



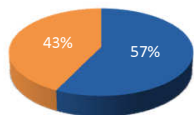
■ IR Devido > 0 ■ IR Devido <= 0

Tabela 3 - Resumo das Declarações Por Gênero e Tipo de Declaração

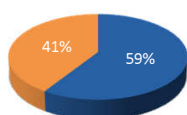
Valores em R\$ bilhões

Gênero	Tipo de Decl.	Qtde Declarantes	Rendim. Tribut.	Rendim. Tribut. Excl.	Rendim. Isentos	DEDUÇÕES							Base de Cálculo (RTL)	Imposto Devido	Imposto Pago	Imposto a Pagar	Imposto a Restituir	Bens e Direitos	Dívidas e Ônus	Doações e Heranças
						Contrib. Previd.	Depen dentes	Instru ção	Médicas	Livro Caixa	Pensão Aliment.	Desc. Padrão								
Masculino	Individual	16.023.028,00	947,65	164,23	504,38	50,26	27,79	12,72	37,74	10,31	14,58	67,87	737,86	92,51	104,53	10,33	22,35	5.366,48	542,39	32,82
	Conjunta	623.122,00	79,11	29,27	110,28	5,53	2,65	1,23	6,63	1,63	0,68	1,06	60,74	11,78	11,76	1,15	1,13	984,20	53,68	28,54
	Subtotal	16.646.150	1.026,76	193,50	614,67	55,79	30,43	13,95	44,37	11,93	15,27	68,93	798,60	104,29	116,29	11,48	23,48	6.350,68	596,07	61,36
Feminino	Individual	12.173.045	680,29	96,47	276,40	29,90	11,00	7,11	31,96	6,13	0,32	60,99	538,17	62,19	63,51	8,54	9,86	2.428,28	248,14	41,22
	Conjunta	279.361	29,92	5,76	16,91	2,29	1,05	0,59	2,96	0,43	0,02	0,47	22,33	3,70	3,83	0,37	0,50	138,80	10,62	2,95
	Subtotal	12.452.406	710,21	102,23	293,31	32,19	12,05	7,70	34,91	6,56	0,35	61,46	560,50	65,89	67,34	8,91	10,36	2.567,07	258,76	44,17
NI / Inválido	Subtotal	2.960	0,16	0,02	0,11	0,01	0,01	0,00	0,01	0,00	0,00	0,01	0,13	0,01	0,01	0,00	0,00	0,49	0,03	0,06
Total		29.101.516	1.737,14	295,76	908,08	87,99	42,48	21,65	79,29	18,49	15,62	130,40	1.359,23	170,19	183,65	20,39	33,85	8.918,24	854,85	105,60

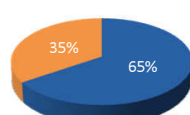
Qtde Declarantes



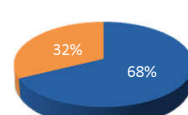
Rendim. Tribut.



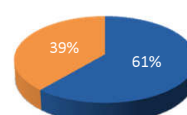
Rend. Trib. Excl.



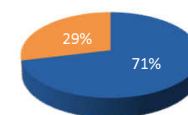
Rend. Isentos



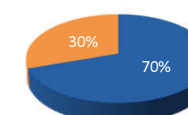
Imposto Devido



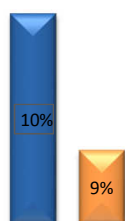
Bens e Direitos



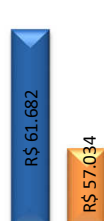
Dívidas e Ônus



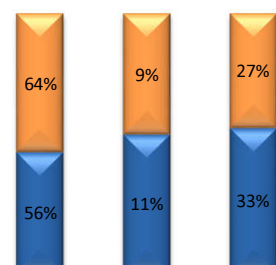
Aliq. Média do Rend. Tributável



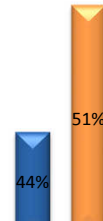
Renda Tributável Média



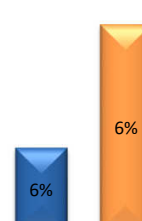
Rend. Trib. Ex. Rend. Isent.



Base Cálculo / Rend. Total



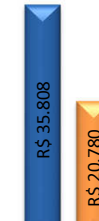
IR Devido / Rend. Total



Valor Médio Bens e Direitos



Valor Médio Dívidas e Ônus



■ Masculino ■ Feminino

Tabela 4 - Resumo das Declarações Por Faixa Etária do Declarante e Gênero

Valores em R\$ bilhões

Faixa Etária	Qtde Declarantes	Rendim. Tribut.	Rendim. Tribut. Excl.	Rendim. Isentos	DEDUÇÕES							Base de Cálculo (RTL)	Imposto Devido	Imposto Pago	Imposto a Pagar	Imposto a Restituir	Bens e Direitos	Dívidas e Ônus	Doações e Heranças	
					Contrib. Previd.	Dependentes	Instrução	Médicas	Livro Caixa	Pensão Aliment.	Desc. Padrão									
Masculino	Até 18 anos	25.137,00	0,79	0,07	0,38	0,00	0,00	0,01	0,01	0,00	0,00	0,13	0,65	0,04	0,04	0,01	0,01	3,37	0,20	0,22
Masculino	19 a 30 anos	1.479.325,00	55,12	6,10	17,50	1,69	1,11	0,58	0,86	0,16	0,11	7,35	43,69	2,53	3,03	0,22	0,71	126,90	17,61	4,02
	31 a 40 anos	4.201.700	228,84	29,43	100,86	12,31	8,48	3,82	6,61	1,63	1,83	18,18	178,10	19,11	21,09	1,17	3,15	670,59	93,59	23,89
	41 a 50 anos	3.818.594	243,71	38,48	122,80	16,01	10,26	5,29	9,56	2,66	4,30	12,43	185,69	24,03	35,92	1,60	13,49	1.137,43	150,37	13,87
	51 a 60 anos	3.382.294	243,78	44,33	134,16	14,20	6,65	3,24	10,61	2,62	4,58	14,44	190,14	27,59	27,79	2,95	3,15	1.548,93	212,94	9,82
	61 a 70 anos	2.367.407	167,90	40,83	121,55	7,50	2,83	0,87	9,17	2,28	2,77	11,66	133,17	20,00	18,51	3,37	1,88	1.525,99	76,28	6,24
	71 a 80 anos	956.091	61,77	22,90	78,75	2,83	0,82	0,12	5,01	1,93	1,26	3,40	47,85	7,75	6,97	1,51	0,72	905,21	32,96	2,39
	acima de 80 anos	415.602	24,86	11,37	38,66	1,24	0,28	0,02	2,55	0,66	0,41	1,33	19,31	3,24	2,95	0,66	0,37	432,26	12,12	0,92
subtotal		16.646.150	1.026,76	193,50	614,67	55,79	30,43	13,95	44,37	11,93	15,27	68,93	798,60	104,29	116,29	11,48	23,48	6.350,68	596,07	61,36
Feminino	Até 18 anos	24.266	0,78	0,09	0,60	0,00	0,00	0,01	0,01	0,00	0,00	0,13	0,64	0,04	0,04	0,01	0,01	3,77	0,17	0,38
	19 a 30 anos	1.044.147	36,12	3,82	11,49	0,93	0,38	0,34	0,61	0,14	0,00	5,21	28,73	1,43	2,21	0,16	0,94	72,74	11,98	3,00
	31 a 40 anos	3.040.212	152,43	17,15	44,98	7,32	3,79	2,35	5,30	1,26	0,04	14,42	119,13	11,30	12,49	0,91	2,10	369,19	114,01	7,31
	41 a 50 anos	2.738.129	157,46	19,59	53,88	9,69	4,57	3,06	7,40	1,78	0,09	11,16	121,41	13,69	14,63	1,30	2,24	491,89	49,60	8,53
	51 a 60 anos	2.526.066	167,77	23,41	60,06	8,20	2,44	1,52	8,35	1,63	0,10	13,68	133,04	17,34	17,20	2,43	2,29	592,62	40,78	10,26
	61 a 70 anos	1.847.151	119,52	19,40	54,19	3,78	0,71	0,36	7,03	1,04	0,06	11,00	96,07	12,85	12,20	2,28	1,63	518,12	26,89	7,44
	71 a 80 anos	787.680	46,15	10,56	39,70	1,36	0,13	0,06	3,56	0,49	0,03	3,80	37,07	5,26	4,85	1,08	0,66	292,71	9,72	4,49
	acima de 80 anos	444.755	29,98	8,23	28,41	0,91	0,03	0,01	2,65	0,21	0,02	2,07	24,41	3,97	3,72	0,73	0,48	226,04	5,61	2,77
subtotal		12.452.406	710,21	102,23	293,31	32,19	12,05	7,70	34,91	6,56	0,35	61,46	560,50	65,89	67,34	8,91	10,36	2.567,07	258,76	44,17
Não informado/Inválido		2.960	0,16	0,02	0,11	0,01	0,01	0,00	0,01	0,00	0,00	0,01	0,13	0,01	0,01	0,00	0,00	0,49	0,03	0,06
Total		29.101.516	1.737,14	295,76	908,08	87,99	42,48	21,65	79,29	18,49	15,62	130,40	1.359,23	170,19	183,65	20,39	33,85	8.918,24	854,85	105,60

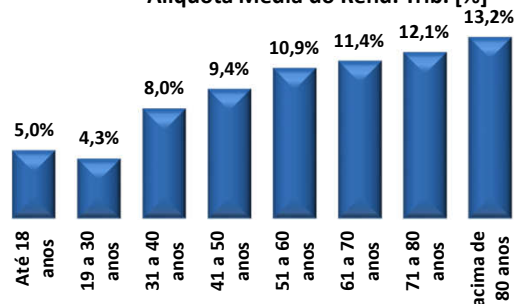
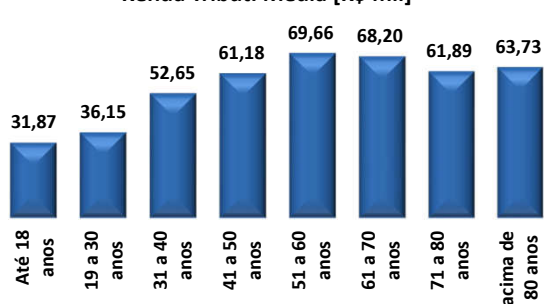
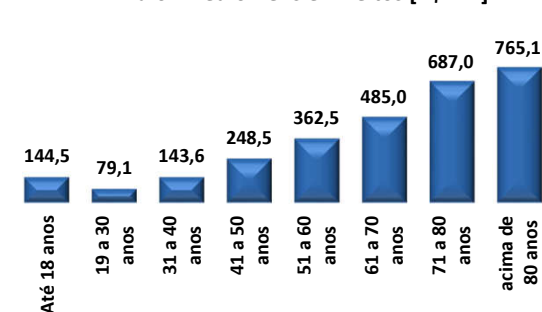
Alíquota Média do Rend. Trib. [%]

Renda Tribut. Média [R\$ mil]

Valor Médio Bens e Direitos [R\$ mil]


Tabela 5 - Resumo das Declarações Por Faixa de Base de Cálculo Anual

Valores em R\$ bilhões

Faixa de BC Anual	Qtde Declarantes	Rendim. Tribut.	Rendim. Tribut. Exclus.	Rendim. Isentos	DEDUÇÕES							Base de Cálculo (RTL)	Imposto Devido	Imposto Pago	Imposto a Pagar	Imposto a Restituir	Bens e Direitos	Dívidas e Ônus	Doações e Heranças
					Contrib. Previd.	Dependentes	Instrução	Médicas	Livro Caixa	Pensão Aliment.	Desc. Padrão								
Até 22.847,76	10.707.376	188,68	57,56	371,70	10,42	9,43	2,55	13,58	1,42	2,89	22,82	137,77	0,19	12,69	0,02	12,53	2.674,50	243,09	50,05
De 22.847,77 a 33.919,80	6.535.126	246,14	29,43	81,41	10,09	10,52	4,32	10,72	1,33	1,96	27,64	181,29	2,44	5,38	0,43	3,37	862,91	68,00	6,89
De 33.919,81 a 45.012,60	3.560.514	186,27	23,39	60,00	7,86	6,22	3,16	8,21	1,07	1,45	20,76	138,75	5,66	8,13	0,99	3,46	605,58	68,40	4,93
De 45.012,61 a 55.976,16	2.147.041	143,10	18,87	51,34	5,78	3,91	2,28	6,17	0,86	1,12	16,34	107,55	7,82	9,38	1,36	2,92	535,53	43,14	3,88
Acima de 55.976,16	6.151.459	972,93	166,51	343,63	53,83	12,41	9,34	40,61	13,81	8,20	42,83	793,86	154,09	148,07	17,59	11,57	4.239,73	432,22	39,85
Total	29.101.516	1.737,14	295,76	908,08	87,99	42,48	21,65	79,29	18,49	15,62	130,40	1.359,23	170,19	183,65	20,39	33,85	8.918,24	854,85	105,60

Tabela 5.1 - Resumo das Declarações Por Faixa de Base de Cálculo Anual - Modelo Completo

Valores em R\$ bilhões

Faixa de BC Anual	Qtde Declarantes	Rendim. Tribut.	Rendim. Tribut. Exclus.	Rendim. Isentos	DEDUÇÕES							Base de Cálculo (RTL)	Imposto Devido	Imposto Pago	Imposto a Pagar	Imposto a Restituir	Bens e Direitos	Dívidas e Ônus	Doações e Heranças
					Contrib. Previd.	Dependentes	Instrução	Médicas	Livro Caixa	Pensão Aliment.	Total Ded.								
Até 22.847,76	4.005.377	74,57	33,53	189,62	10,42	6,87	2,55	13,58	1,42	2,89	37,73	46,48	0,12	11,92	0,02	11,82	1.316,13	143,37	34,27
De 22.847,77 a 33.919,80	2.548.201	107,93	13,94	35,11	10,07	8,80	4,32	10,72	1,33	1,96	37,21	70,72	0,95	2,79	0,11	1,95	325,89	29,02	3,05
De 33.919,81 a 45.012,60	1.431.036	82,46	11,00	27,43	7,86	5,01	3,16	8,21	1,07	1,45	26,76	55,70	2,24	3,88	0,27	1,92	262,09	38,74	1,99
De 45.012,61 a 55.976,16	843.635	61,42	8,48	21,66	5,77	3,00	2,28	6,17	0,86	1,12	19,21	42,21	3,04	4,19	0,39	1,54	242,86	18,08	1,55
Acima de 55.976,16	3.520.200	670,62	119,24	223,28	53,82	10,48	9,34	40,61	13,81	8,20	136,24	534,38	110,08	108,71	9,72	8,35	2.897,24	272,66	26,27
Total	12.348.449	997,00	186,18	497,10	87,94	34,16	21,65	79,29	18,49	15,61	257,15	749,49	116,42	131,48	10,52	25,58	5.044,21	501,86	67,13

Tabela 5.2 - Resumo das Declarações Por Faixa de Base de Cálculo Anual - Modelo Simplificado

Valores em R\$ bilhões

Faixa de BC Anual	Qtde Declarantes	Rendim. Tribut.	Rendim. Tribut. Exclus.	Rendim. Isentos	DEDUÇÕES							Base de Cálculo (RTL)	Imposto Devido	Imposto Pago	Imposto a Pagar	Imposto a Restituir	Bens e Direitos	Dívidas e Ônus	Doações e Heranças
					Contrib. Previd.	Dependentes	Instrução	Médicas	Livro Caixa	Pensão Aliment.	Desc. Padrão								
De 45.012,61 a 55.976,16	6.701.999	114,11	24,03	182,08	0,00	2,55	0,00	0,00	0,00	0,00	22,82	91,29	0,07	0,78	0,01	0,71	1.358,37	99,72	15,78
Acima de 55.976,16	3.986.925	138,21	15,49	46,31	0,01	1,72	0,00	0,00	0,00	0,00	27,64	110,57	1,49	2,59	0,31	1,42	537,02	38,98	3,84
Até 22.847,76	2.129.478	103,82	12,39	32,56	0,01	1,21	0,00	0,00	0,00	0,00	20,76	83,05	3,42	4,24	0,72	1,55	343,49	29,66	2,94
De 22.847,77 a 33.919,80	1.303.406	81,68	10,38	29,68	0,01	0,91	0,00	0,00	0,00	0,00	16,34	65,35	4,78	5,19	0,97	1,38	292,67	25,07	2,34
De 33.919,81 a 45.012,60	2.631.259	302,31	47,28	120,35	0,02	1,93	0,00	0,00	0,00	0,00	42,83	259,48	44,01	39,37	7,86	3,22	1.342,49	159,56	13,58
Total	16.753.067	740,13	109,57	410,98	0,05	8,32	0,00	0,00	0,00	0,00	130,40	609,74	53,77	52,16	9,87	8,27	3.874,04	353,00	38,47

Tabela 6 - Resumo das Declarações Por Faixa de Base de Cálculo Anual e Gênero (em salários mínimos)

Valores em R\$ milhões

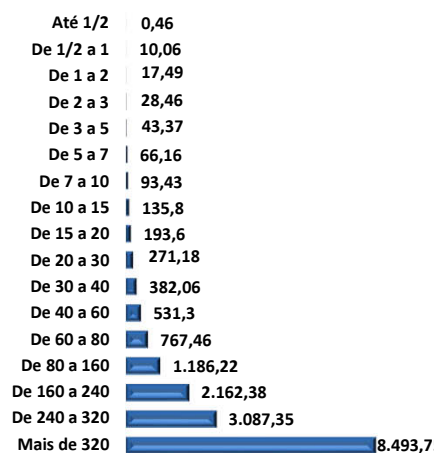
Faixa de Salário Mín. Mensal	Qtde Declarantes	Rendim. Tribut.	Rendim. Tribut. Exclus.	Rendim. Isentos	DEDUÇÕES								Base de Cálculo (RTL)	Imposto Devido	Imposto Pago	Imposto a Pagar	Imposto a Restituir	Bens e Direitos	Dívidas e Ônus	Doações e Heranças
					Contrib. Previd.	Depen dentes	Instrução	Médicas	Livro Caixa	Pensão Alimen.	Desc. Padrão									
até 1/2	1.621.759	4.198	17.389	119.819	3.512	1.291	262	3.501	164	1.337	130	951	76	10.421	10	10.356	842.471	116.019	24.864	
de 1/2 a 1	954.815	11.700	5.566	48.323	330	698	99	656	76	188	1.455	8.520	15	109	2	96	280.503	20.342	2.244	
de 1 a 2	2.987.014,00	75.763,69	12.212,70	71.490,00	2.549,30	4.380,45	970,41	3.082,12	360,00	1.174,54	8.630,91	55.637,67	35,45	722,94	3,46	690,97	617.157,22	41.873,58	4.118	
de 2 a 3	4.484.540,00	164.558,59	19.449,68	60.647,76	7.001,23	8.344,88	2.907,60	6.353,00	878,85	2.042,89	18.046,91	120.429,33	1.388,22	3.197,22	230,70	2.039,71	731.519,74	51.966,50	3.957	
de 3 a 5	3.162.710	184.357	25.571	73.659	8.641	7.046	3.449	7.862	1.119	2.567	19.091	136.028	7.422	9.754	1.217	3.549	798.853	79.156	4.044	
de 5 a 7	1.172.589	102.932	15.111	40.921	4.691	2.916	1.836	4.522	704	1.657	10.106	77.199	9.015	9.650	1.346	1.982	446.456	36.855	2.397	
de 7 a 10	861.779	102.904	15.678	35.914	5.431	2.179	1.551	4.658	706	1.676	6.308	80.758	13.243	13.174	1.598	1.528	421.616	32.882	2.235	
de 10 a 15	671.794	112.822	18.651	38.265	7.261	1.722	1.346	5.076	764	1.784	3.256	91.771	18.245	17.766	1.751	1.272	486.267	116.543	2.888	
de 15 a 20	307.287	71.612	12.485	24.972	5.158	774	626	3.046	642	1.058	924	59.429	13.140	12.702	1.108	670	328.478	23.089	1.899	
de 20 a 30	270.825	87.550	18.038	31.583	6.539	678	564	3.493	959	1.071	573	73.701	17.456	16.874	1.345	762	443.526	26.137	2.237	
de 30 a 40	80.767	35.615	8.407	17.187	2.233	209	180	1.062	634	313	181	30.812	7.626	7.081	733	188	231.536	11.967	949	
de 40 a 60	42.665	25.927	7.270	14.901	1.202	116	98	577	745	205	123	22.868	5.828	5.322	650	144	201.641	11.247	1.309	
de 60 a 80	12.517	10.796	3.504	8.696	369	34	28	187	429	64	46	9.642	2.514	2.261	307	54	109.440	6.623	847	
de 80 a 160	10.744	14.537	6.250	10.612	380	31	24	189	974	73	42	12.829	3.404	3.027	448	71	169.408	7.934	1.176	
de 160 a 240	2.153	5.400	2.211	5.210	106	6	5	43	572	22	8	4.639	1.250	1.065	204	20	77.270	4.339	1.023	
de 240 a 320	868	3.184	1.252	1.570	69	3	2	24	407	10	3	2.667	722	618	115	11	33.340	1.343	168	
mais de 320	1.324	12.906	4.458	10.897	315	4	3	41	1.799	26	3	10.715	2.909	2.547	413	51	131.202	7.750	5.009	
Subtotal	16.646.150	1.026.764	193.503	614.666	55.786	30.432	13.951	44.373	11.934	15.269	68.926	798.597	104.288	116.291	11.482	23.485	6.350.684	596.066	61.364	
até 1/2	1.126.405	2.253	10.382	58.179	1.816	339	114	2.190	144	21	98	682	39	719	6	686	360.187	24.980	10.364	
de 1/2 a 1	723.360	8.656	2.635	24.103	209	214	65	572	89	3	1.098	6.497	7	74	1	68	120.257	8.653	2.606	
de 1 a 2	2.182.713	53.155	7.336	38.202	1.376	1.484	662	2.727	362	16	6.648	40.232	15	487	2	474	265.215	19.439	4.850	
de 2 a 3	3.078.961	110.794	11.586	31.256	3.557	3.059	1.732	5.051	656	33	13.941	83.333	986	2.216	187	1.417	309.162	26.913	3.861	
de 3 a 5	2.663.664	151.530	17.466	39.671	5.269	3.291	2.097	6.803	853	56	18.748	115.143	6.307	8.087	1.178	2.958	361.955	34.091	4.907	
de 5 a 7	1.053.543	89.783	10.514	21.608	3.077	1.461	1.055	3.997	543	44	10.756	69.220	8.035	8.286	1.458	1.708	209.897	80.699	2.851	
de 7 a 10	716.611	83.302	10.407	19.538	3.723	1.003	838	4.136	515	47	6.154	67.047	10.952	10.480	1.665	1.192	214.647	17.940	2.852	
de 10 a 15	486.734	79.255	10.347	18.675	4.549	657	600	3.974	552	45	2.837	66.098	13.084	12.293	1.606	814	238.587	18.305	2.555	
de 15 a 20	199.604	45.422	6.199	11.148	3.065	258	248	2.193	436	30	689	38.515	8.498	8.056	848	406	146.107	9.476	2.098	
de 20 a 30	162.678	51.674	8.205	13.534	3.873	209	211	2.348	540	38	343	44.118	10.440	10.070	866	496	170.439	9.901	2.038	
de 30 a 40	37.921	16.466	2.686	6.297	1.082	48	49	576	299	8	77	14.329	3.542	3.233	384	75	64.153	4.335	1.615	
de 40 a 60	13.987	8.399	1.837	4.267	389	17	18	227	287	3	42	7.417	1.891	1.634	286	29	43.426	1.837	1.169	
de 60 a 80	3.181	2.784	726	1.683	89	4	4	56	184	1	12	2.434	635	536	110	11	16.701	822	400	
de 80 a 160	2.289	3.239	1.200	2.681	68	3	3	43	382	0	10	2.730	725	592	149	16	23.697	732	910	
de 160 a 240	396	1.084	297	1.036	15	0	0	9	199	0	2	858	231	186	47	3	9.554	307	514	
de 240 a 320	151	594	96	342	9	0	0	3	120	0	1	461	125	100	26	2	2.969	162	35	
mais de 320	208	1.819	318	1.090	29	0	0	6	395	0	1	1.388	377	293	89	5	10.119	172	546	
Subtotal	12.452.406	710.208	102.234	293.310	32.195	12.047	7.697	34.912	6.556	346	61.455	560.502	65.889	67.342	8.906	10.360	2.567.072	258.762	44.172	
Não Informado/Inválido	2.960	164	19	108	7	5	3	7	1	2	14	126	14	15	2	3	486	27	64	
Total	29.101.516	1.737.136	295.756	908.084	87.988	42.485	21.651	79.292	18.490	15.617	130.396	1.359.225	170.191	183.648	20.390	33.848	8.918.242	854.855	105.601	

Tabela 7 - Resumo das Declarações Por Faixa de Rendimento Tributável Bruto (em salários mínimos)

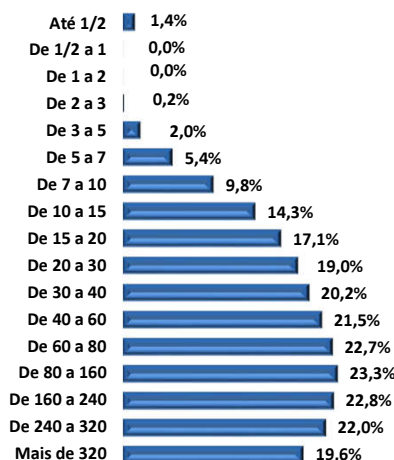
Valores em R\$ milhões

Faixa de Salário Mín. Mensal	Qtde Declarantes	Rendim. Tribut.	Rendim. Tribut. Exclus.	Rendim. Isentos	DEDUÇÕES							Base de Cálculo (RTL)	Imposto Devido	Imposto Pago	Imposto a Pagar	Imposto a Restituir	Bens e Direitos	Dívidas e Ônus	Doações e Heranças
					Contrib. Previd.	Dependentes	Instrução	Médicas	Livro Caixa	Pensão Aliment.	Desc. Padrão								
Até 1/2	2.437.616	1.118	17.910	133.885	1.111	1.030	131	1.738	0	383	134	827	93	10.920	12	10.839	859.234	80.020	30.904
De 1/2 a 1	1.315.454	13.237	6.798	61.880	390	595	76	612	1	96	1.802	10.448	18	96	2	80	327.476	24.285	4.529
De 1 a 2	2.402.523	42.030,90	10.863,70	77.640,90	921,38	1.402,89	174,69	1.461,99	12,45	164,91	5.492,39	33.666,09	33,16	372,84	4,49	344,18	527.048,80	35.813,35	5.905,41
De 2 a 3	6.180.455	175.902,62	19.830,73	89.983,36	4.196,44	5.739,70	1.027,04	4.229,92	79,25	513,73	26.721,70	136.474,46	345,07	1.538,25	76,86	1.270,05	956.806,18	104.209,50	7.477,71
De 3 a 5	7.580.482	328.734	42.726	112.501	15.757	13.703	5.399	15.115	483	2.318	37.019	243.959	6.546	10.180	1.214	4.848	1.145.109	95.338	9.822
De 5 a 7	3.465.966	229.293	32.157	90.400	10.169	7.217	4.447	11.889	720	2.118	24.965	169.471	12.403	14.988	2.193	4.779	856.411	148.099	7.034
De 7 a 10	2.390.494	223.349	30.867	71.998	10.022	5.307	3.959	11.527	1.143	2.315	20.351	169.850	21.990	22.709	3.482	4.200	776.596	64.427	6.162
De 10 a 15	1.680.691	228.232	33.558	70.009	12.869	3.749	3.139	12.196	1.753	2.364	9.850	182.755	32.780	31.867	3.977	3.064	828.524	144.139	6.686
De 15 a 20	707.316	136.937	21.518	42.846	9.441	1.620	1.414	7.035	1.398	1.572	2.280	112.310	23.508	22.705	2.292	1.489	566.056	40.618	4.417
De 20 a 30	571.660	155.024	27.379	50.493	11.474	1.249	1.096	7.339	2.113	1.799	1.163	128.938	29.495	28.521	2.522	1.548	673.931	42.578	5.321
De 30 a 40	232.658	88.890	17.457	33.498	6.950	533	487	3.830	1.411	1.094	304	74.300	18.016	17.410	1.376	770	422.579	24.243	3.349
De 40 a 60	90.867	48.278	12.030	24.722	2.767	222	201	1.480	1.468	502	181	41.470	10.440	9.544	1.179	283	322.495	17.466	2.804
De 60 a 80	21.979	16.868	5.059	10.440	704	55	49	359	683	147	62	14.817	3.835	3.461	472	98	144.273	7.170	1.398
De 80 a 160	16.741	19.858	7.786	16.606	590	43	36	317	1.213	123	54	17.492	4.621	4.100	637	116	224.257	11.353	2.411
De 160 a 240	3.132	6.773	2.720	6.645	139	8	6	69	733	49	10	5.770	1.548	1.313	266	31	97.607	5.193	1.328
De 240 a 320	1.288	3.977	1.423	2.242	87	3	3	29	605	20	3	3.236	874	751	140	17	42.598	1.751	431
Mais de 320	2.194	18.635	5.674	12.294	400	6	5	66	4.675	39	4	13.441	3.646	3.172	544	70	147.240	8.153	5.618
Total	29.101.516	1.737.136	295.756	908.084	87.988	42.485	21.651	79.292	18.490	15.617	130.396	1.359.225	170.191	183.648	20.390	33.848	8.918.242	854.855	105.601

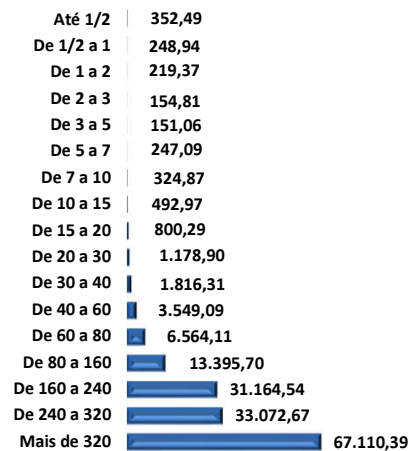
Renda Tribut. Média [R\$ mil]



Alíquota Média [%]



Valor Médio Bens e Direitos [R\$ mil]



Valor Médio Dívidas e Ônus [R\$ mil]





Tabela 8 - Resumo das Declarações Por Faixa de Rendimentos Tributáveis + Tributação Exclusiva (em salários mínimos)

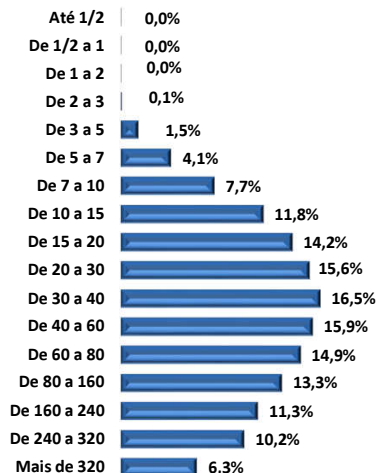
Valores em R\$ milhões

Faixa de Salário Mín. Mensal	Qtde Declarantes	Rendim. Tribut.	Rendim. Tribut. Excl.	Rendim. Isentos	DEDUÇÕES							Base de Cálculo (RTL)	Imposto Devido	Imposto Pago	Imposto a Pagar	Imposto a Restituir	Bens e Direitos	Dívidas e Ônus	Doações e Heranças
					Contrib. Previden.	Dependentes	Instrução	Médicas	Livro Caixa	Pensão Alimen.	Desc. Padrão								
Até 1/2	2.219.044	885	404	72.286	756	869	96	1.095	0	273	106	668	0	10.709	0	10.709	476.354	58.181	6.979
De 1/2 a 1	1.140.236	10.742	588	36.829	352	492	56	453	1	79	1.472	8.561	0	71	0	71	166.870	14.407	2.278
De 1 a 2	2.262.771	36.361,25	2.497,11	67.194,83	827,96	1.266,69	155,10	1.252,80	10,94	163,71	4.790,40	29.251,11	1,65	278,13	0,50	276,97	405.244,53	31.210,30	4.556,70
De 2 a 3	5.289.658	143.141,60	7.457,16	76.146,64	2.938,36	4.208,34	643,38	2.881,53	72,88	359,58	22.698,48	112.119,36	128,68	985,86	49,39	906,58	743.897,76	93.177,13	5.933,02
De 3 a 5	7.727.574	309.748	26.810	103.742	14.536	13.403	4.676	13.411	453	2.078	35.617	230.776	4.898	8.074	968	4.144	941.167	86.309	15.620
De 5 a 7	3.770.824	227.350	22.269	73.624	10.237	7.641	4.447	11.632	681	2.051	24.758	167.858	10.352	13.052	1.861	4.561	721.471	142.477	5.724
De 7 a 10	2.667.360	224.371	24.806	69.388	9.931	5.807	4.176	11.584	1.081	2.280	22.242	168.686	19.291	20.613	3.142	4.464	696.096	64.915	5.813
De 10 a 15	1.915.408	231.668	29.041	72.786	12.364	4.169	3.407	12.483	1.673	2.383	12.429	183.449	30.770	30.225	3.909	3.364	779.198	147.330	6.795
De 15 a 20	834.376	140.981	20.697	47.518	9.236	1.861	1.600	7.470	1.349	1.577	3.300	114.815	22.994	22.272	2.353	1.631	568.676	43.445	4.741
De 20 a 30	707.586	163.862	28.271	60.171	11.900	1.529	1.319	8.124	2.057	1.883	1.818	135.491	30.015	29.081	2.649	1.715	733.028	50.073	6.101
De 30 a 40	301.876	97.549	19.146	39.894	7.562	653	575	4.477	1.428	1.168	529	81.301	19.295	18.705	1.509	919	473.475	28.842	3.993
De 40 a 60	165.531	66.858	21.403	41.412	4.400	366	321	2.621	1.574	733	344	56.571	14.028	13.134	1.410	516	487.751	24.599	4.985
De 60 a 80	43.976	22.617	11.164	20.831	1.125	97	82	702	760	209	119	19.556	5.035	4.624	593	182	240.417	10.515	1.990
De 80 a 160	37.802	26.188	19.038	39.302	985	83	68	688	1.296	196	117	22.824	6.034	5.408	812	185	441.282	20.099	4.588
De 160 a 240	7.705	8.294	8.450	14.608	223	17	13	163	735	48	26	7.093	1.899	1.636	313	51	190.074	8.394	2.059
De 240 a 320	3.272	4.666	5.458	9.116	117	7	5	73	598	34	10	3.852	1.035	888	180	33	120.338	4.571	1.743
Mais de 320	6.517	21.854	48.257	63.235	495	14	11	181	4.720	102	18	16.354	4.416	3.892	642	118	732.903	26.310	21.703
Total	29.101.516	1.737.136	295.756	908.084	87.988	42.485	21.651	79.292	18.490	15.617	130.396	1.359.225	170.191	183.648	20.390	33.848	8.918.242	854.855	105.601


Renda Tribut. + Excl. Média [R\$ Mil]



Alíquota Média [%]



Valor Médio Bens e Direitos [R\$ Mil]



Valor Médio Dívidas e Ônus [R\$ Mil]

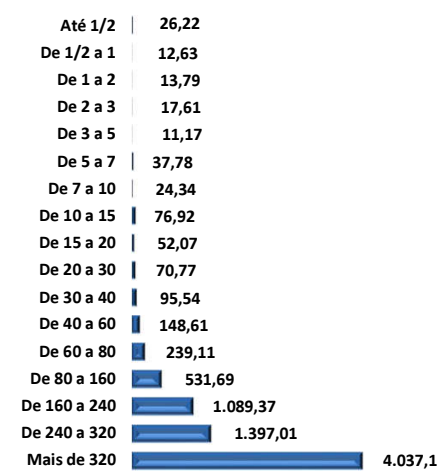


Tabela 9 - Resumo das Declarações Por Faixa de Rendimentos Totais (em salários mínimos)

Faixa de Salário Mín. Mensal	Qtde Declarantes	Rendim. Tribut.	Rendim. Tribut. Exclus.	Rendim. Isentos	DEDUÇÕES								Base de Cálculo (RTL)	Imposto Devido	Imposto Pago	Imposto a Pagar	Imposto a Restituir	Bens e Direitos	Dívidas e Ônus	Doações e Heranças
					Contrib. Previden.	Dependentes	Instrução	Médicas	Livro Caixa	Pensão Aliment.	Desc. Padrão									
Até 1/2	1.351.834	381	80	169	167	371	26	127	0	28	44	300	0	10.516	0	10.516	225.224	35.098	3	
De 1/2 a 1	640.769	5.792	161	503	152	212	19	69	1	10	794	4.725	0	24	0	24	62.709	5.102	8	
De 1 a 2	1.578.831	22.228,08	993,58	3.877,63	456,75	732,59	82,51	343,33	7,82	36,85	2.873,60	18.268,80	0,89	136,69	0,31	136,11	174.046,65	14.660,25	47,69	
De 2 a 3	4.437.466	112.035,94	4.987,52	10.053,98	2.346,04	3.351,25	475,53	1.482,99	56,76	205,60	17.875,10	88.421,71	89,71	669,27	31,84	611,40	453.476,56	33.703,04	120,15	
De 3 a 5	7.945.451	284.758	22.705	41.037	13.186	12.785	4.108	10.173	375	1.713	33.689	213.984	3.906	6.676	665	3.435	683.227	66.297	649	
De 5 a 7	4.220.858	218.490	19.867	41.210	9.464	7.793	4.190	10.906	580	1.836	24.203	161.727	8.460	11.093	1.400	4.033	583.462	132.769	1.327	
De 7 a 10	3.192.689	224.716	22.407	51.632	9.584	6.238	4.171	11.830	942	2.219	23.311	168.193	16.646	18.499	2.617	4.470	630.663	60.578	2.254	
De 10 a 15	2.429.334	235.735	26.202	69.871	11.770	4.715	3.593	12.854	1.481	2.390	15.679	184.604	28.020	28.147	3.566	3.694	740.099	150.848	3.385	
De 15 a 20	1.128.245	145.801	18.945	53.888	8.969	2.193	1.742	8.113	1.205	1.620	5.099	117.590	21.854	21.426	2.264	1.836	577.178	48.354	2.936	
De 20 a 30	1.037.001	173.923	26.609	82.061	12.358	1.968	1.562	9.395	1.861	2.035	3.455	142.346	29.640	29.057	2.661	2.078	763.198	97.980	5.028	
De 30 a 40	466.460	101.953	18.372	60.149	7.730	866	689	5.342	1.400	1.277	1.270	84.093	18.917	18.407	1.601	1.091	535.535	35.660	4.089	
De 40 a 60	352.400	89.288	22.415	78.914	6.472	672	544	4.316	1.777	1.059	990	74.010	17.288	16.459	1.690	861	617.297	40.845	6.285	
De 60 a 80	125.910	35.498	12.914	48.701	2.172	240	190	1.598	936	417	394	29.740	7.184	6.728	831	375	339.507	19.552	4.394	
De 80 a 160	127.080	40.268	22.407	91.056	1.938	229	174	1.627	1.608	398	457	34.118	8.485	7.621	1.227	363	627.616	32.454	10.077	
De 160 a 240	29.341	11.893	10.146	41.738	398	51	37	419	818	106	116	10.031	2.563	2.195	463	95	290.567	17.634	5.244	
De 240 a 320	12.670	6.423	6.437	26.449	187	23	16	200	616	55	49	5.334	1.376	1.157	273	54	180.760	7.706	3.337	
Mais de 320	25.177	27.953	60.108	206.774	639	46	32	498	4.826	212	96	21.738	5.762	4.836	1.100	174	1.433.675	55.613	56.417	
Total	29.101.516	1.737.136	295.756	908.084	87.988	42.485	21.651	79.292	18.490	15.617	130.396	1.359.225	170.191	183.648	20.390	33.848	8.918.242	854.855	105.601	

Valores R\$ milhões


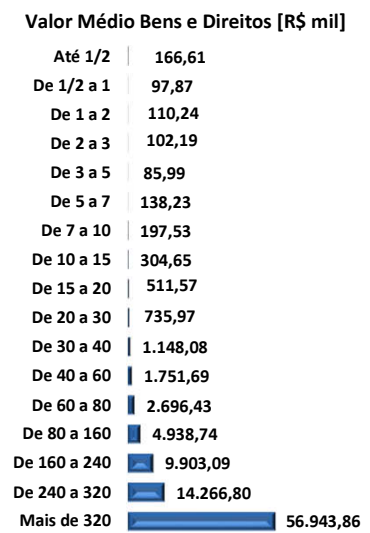
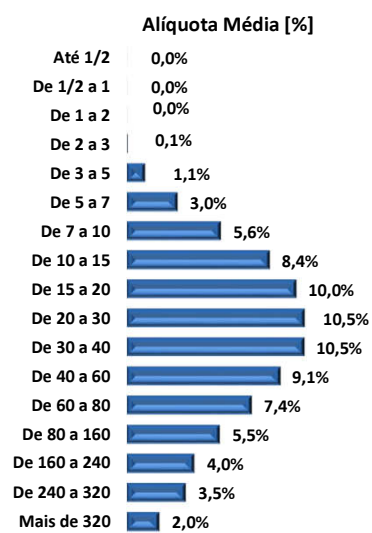
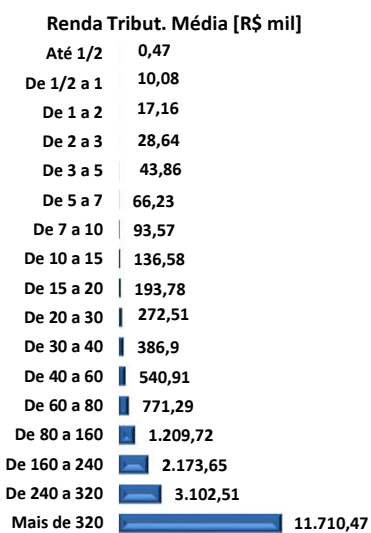
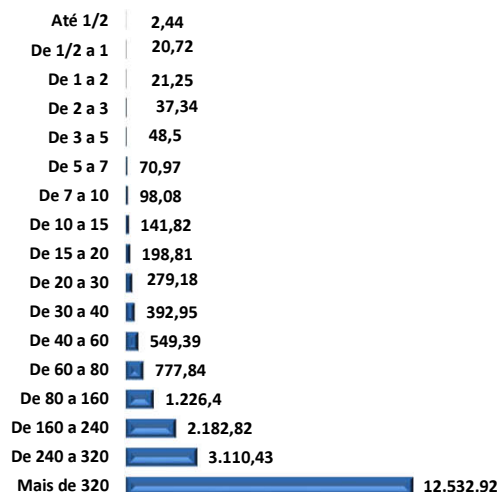


Tabela 10 - Resumo das Declarações de Recebedores de Lucros e Dividendos + Rend.Sócio e Titular Microempresa por Faixa de Rendimento Total (em salários mínimos)

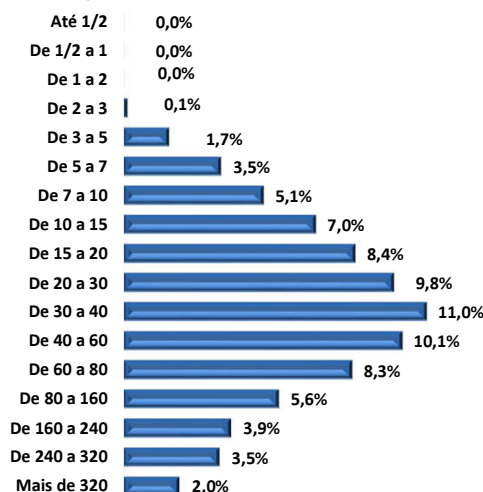
Valores em R\$ milhões

Faixa de Salário Mín. Mensal	Qtde Declarantes	Rendim. Tribut.	Rendim. Tribut. Exclus.	Rendim. Isentos	DEDUÇÕES								Base de Cálculo (RTL)	Imposto Devido	Imposto Pago	Imposto a Pagar	Imposto a Restituir	Bens e Direitos	Dívidas e Ônus	Doações e Heranças
					Contrib. Previden.	Dependentes	Instrução	Médicas	Livro Caixa	Pensão Aliment.	Desc. Padrão									
Até 1/2	43.496	31	11	64	2	36	3	16	0	5	4	24	0	0	0	0	26.817	2.949	0	
De 1/2 a 1	33.839	497	21	184	14	27	2	11	0	2	70	400	0	1	0	1	10.467	1.351	1	
De 1 a 2	164.559	2.199,54	97,99	1.198,74	44,36	87,12	9,99	45,93	0,43	5,93	312,17	1.781,26	0,05	6,37	0,03	6,35	31.050,51	4.088,96	5,03	
De 2 a 3	288.799	7.667,60	260,28	2.854,63	88,79	210,06	28,78	103,56	4,22	13,98	1.271,08	6.104,60	4,27	26,50	2,27	24,51	58.303,07	6.701,81	15,80	
De 3 a 5	575.426	16.996	1.130	9.781	481	583	178	559	35	74	2.375	13.036	161	239	51	128	119.190	13.953	90	
De 5 a 7	386.257	14.535	1.279	11.599	474	441	195	707	71	85	1.872	10.929	410	488	104	183	116.251	13.208	223	
De 7 a 10	367.463	16.828	1.927	17.285	574	445	233	952	146	117	2.018	12.589	876	926	199	248	151.436	15.202	444	
De 10 a 15	370.784	22.064	3.175	27.348	892	484	291	1.348	302	177	2.032	16.830	1.905	1.854	358	307	211.320	19.925	751	
De 15 a 20	227.727	17.721	3.093	24.461	869	322	215	1.129	318	166	1.113	13.774	2.055	1.944	336	225	175.536	16.121	666	
De 20 a 30	270.357	28.523	5.700	41.257	1.687	413	298	1.788	648	298	1.141	22.494	4.044	3.757	608	321	289.926	60.257	1.218	
De 30 a 40	153.296	22.285	5.070	32.882	1.482	257	198	1.347	627	268	551	17.727	3.614	3.360	494	240	239.337	15.986	1.056	
De 40 a 60	152.866	27.828	7.948	48.207	1.857	276	220	1.567	934	349	505	22.311	4.867	4.497	655	285	334.863	23.442	1.843	
De 60 a 80	67.194	14.372	5.761	32.133	870	126	100	772	531	190	224	11.665	2.662	2.445	367	149	216.131	13.568	1.461	
De 80 a 160	79.698	19.093	12.656	65.993	940	145	111	992	771	235	292	15.760	3.712	3.322	589	199	459.908	24.088	3.881	
De 160 a 240	20.805	6.177	6.778	32.459	227	38	27	302	311	73	83	5.175	1.264	1.077	248	60	234.798	14.720	2.401	
De 240 a 320	9.283	3.437	4.574	20.863	110	17	13	153	192	37	37	2.910	726	604	152	30	149.848	6.482	1.601	
Mais de 320	19.859	17.007	49.753	182.131	437	38	27	406	1.878	177	76	14.085	3.694	3.122	674	101	1.271.870	49.799	46.649	
Total	3.231.708	237.261	109.233	550.701	11.049	3.944	2.150	12.199	6.770	2.272	13.975	187.597	29.996	27.669	4.836	2.509	4.097.053	301.843	62.305	

Renda Total Média [R\$ mil]



Alíquota Média [%]



Valor Médio Bens e Direitos [R\$ mil]

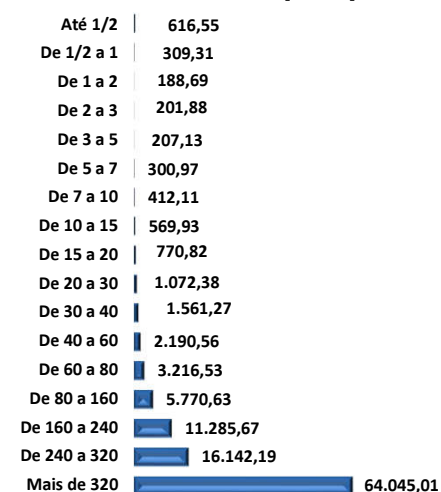


Tabela 11 - Resumo das Declarações de Recebedores de Lucros e Dividendos + Rend.Sócio e Titular Microempresa por Ocupação Principal

Valores em R\$ milhões

Ocupação Principal do Declarante	Qtde Declarantes	Rendim. Tribut.	Rendim. Tribut. Excl.	Rendim. Isentos	DEDUÇÕES								Base de Cálculo (RTL)	Imposto Devido	Imposto Pago	Imposto a Pagar	Imposto a Restituir	Bens e Direitos	Dívidas e Ônus	Doações e Heranças
					Contrib. Previd.	Dependentes	Instrução	Médicas	Livro Caixa	Pensão Aliment.	Desc. Padrão									
Dirigente, pres., diretor emp. indust., com. ou prest. serv.	886.240	48.789	46.629	254.777	1.391	851	405	2.367	133	552	3.942	39.896	5.668	4.944	1.117	393	1.867.981	115.508	36.299	
Médico	202.063	38.194	7.335	44.052	2.697	348	328	1.832	2.492	443	542	29.673	6.411	5.965	882	436	262.008	57.554	1.674	
Advogado	96.188	6.024,21	3.472,13	26.821,41	272,39	115,14	73,03	469,41	140,78	73,60	321,58	4.693,99	767,41	652,34	183,91	68,84	144.688,08	10.828,56	1.317,75	
Gerente ou superv. empresa indust., comerc. ou prest. serv.	157.968	11.695,62	4.477,85	25.356,59	473,49	224,92	135,74	521,50	12,50	106,51	772,10	9.567,67	1.508,55	1.467,67	179,44	138,58	177.915,81	11.642,86	1.428,47	
Engenheiro, arquiteto e afins	107.537	11.069	5.765	23.040	625	175	117	636	21	114	465	9.056	1.711	1.727	130	146	206.498	11.615	1.926	
Produtor na exploração agropecuária	91.120	6.145	2.550	19.700	63	106	27	276	16	31	485	5.244	862	174	703	15	161.513	19.084	1.829	
Economista, administrador, contador, auditor e afins	84.830	8.488	4.690	15.672	449	144	102	447	87	82	361	6.895	1.266	1.291	85	111	134.068	10.186	2.134	
Analista de sist., desenv.de soft., adm.de redes e banco etc	56.487	4.448	1.172	4.883	223	99	57	166	1	41	304	3.610	581	633	24	75	28.976	2.270	212	
Vendedor e prestador de serviços do comércio, ambulante etc	60.744	2.399	335	3.585	62	73	29	82	15	14	290	1.872	131	134	23	26	26.060	1.734	127	
Bancário, economiário, escriturário, agente, assistente etc	78.018	6.339	1.877	3.412	438	132	94	268	4	29	374	5.025	710	731	56	77	31.779	3.502	370	
Odontólogo	32.458	3.500	510	2.735	167	47	44	180	1.107	21	93	1.856	241	200	65	24	23.695	1.964	310	
Professor do ensino superior	21.405	3.567	855	2.443	268	39	33	223	17	34	84	2.878	577	565	56	44	24.236	1.242	284	
Profissional de marketing, publicidade e da comercialização	15.011	944	432	2.371	32	15	9	45	1	7	68	781	126	136	6	16	16.614	1.099	419	
Fonoaudiólogo, fisioterapeuta, terapeuta ocupacional e afins	20.948	1.003	145	1.489	44	20	16	67	42	2	84	737	62	54	16	8	7.454	627	168	
Enfermeiro nível sup., nutricionista, farmacêutico e afins	22.392	1.579	241	1.358	82	31	24	84	4	5	124	1.234	149	145	23	19	8.127	710	98	
Jornalista e repórter	9.563	698	463	1.350	24	9	6	38	0	22	44	575	97	102	6	11	22.853	706	106	
Psicólogo	11.702	755	297	1.349	31	10	9	67	38	2	47	558	70	63	15	8	10.262	580	280	
Agente e representante comercial, corretor, leiloeiro, afins	10.585	592	144	1.344	12	12	5	30	130	4	41	367	43	37	11	5	8.349	624	36	
Agrônomo e afins	7.684	832	230	1.071	42	15	10	38	1	8	38	686	126	119	17	10	9.736	756	71	
Membro do Poder Judiciário e de Tribunal de Contas	3.070	1.198	276	942	136	7	7	72	1	20	1	959	235	245	7	17	7.800	380	36	
Demais Ocupações	1.255.695	79.002	27.336	112.950	3.517	1.471	619	4.290	2.507	658	5.495	61.433	8.656	8.286	1.230	861	916.441	49.230	13.182	
Total	3.231.708	237.261	109.233	550.701	11.049	3.944	2.150	12.199	6.770	2.272	13.975	187.597	29.996	27.669	4.836	2.509	4.097.053	301.843	62.305	

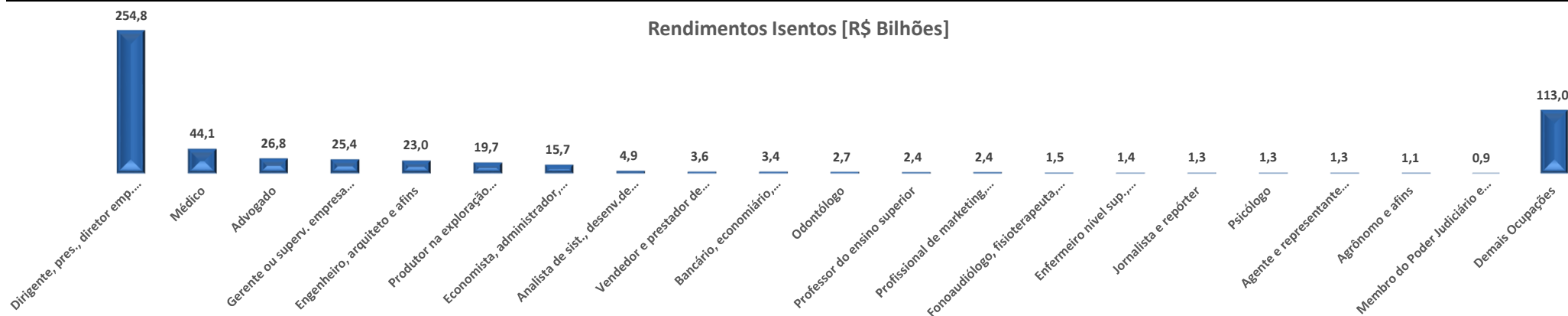


Tabela 12 - Resumo das Declarações Por UF de Residência do Declarante

Valores em R\$ bilhões

UF Declarante	Qtde Declarantes	Rendim. Tribut.	Rendim. Tribut. Exclus.	Rendim. Isentos	DEDUÇÕES							Base de Cálculo (RTL)	Imposto Devido	Imposto Pago	Imposto a Pagar	Imposto a Restituir	Bens e Direitos	Dívidas e Ônus	Doações e Heranças
					Contrib. Previd.	Dependentes	Instrução	Médicas	Livro Caixa	Pensão Aliment.	Desc. Padrão								
Acre	74.941	4,72	0,37	0,93	0,26	0,15	0,07	0,17	0,02	0,07	0,35	3,67	0,45	0,46	0,05	0,06	7,03	0,70	0,06
Alagoas	227.992	13,49	1,40	4,38	0,73	0,36	0,21	0,72	0,10	0,13	0,91	10,44	1,28	1,27	0,20	0,19	33,31	3,07	0,21
Amapá	77.008	5,21	0,43	0,70	0,35	0,21	0,17	0,31	0,02	0,11	0,24	3,83	0,46	0,51	0,04	0,10	3,69	0,39	0,02
Amazonas	320.925	18,58	1,80	5,85	1,30	0,70	0,36	0,73	0,16	0,25	1,26	14,28	1,68	1,77	0,18	0,27	54,91	2,98	0,27
Bahia	1.175.566	65,05	8,00	24,98	3,92	1,90	1,15	3,81	0,34	0,56	4,21	49,77	5,77	6,06	0,71	0,99	220,73	97,78	0,95
Ceará	655.069	38,31	4,74	15,92	2,17	1,02	0,60	1,80	0,52	0,46	2,59	29,51	3,68	3,82	0,44	0,57	142,52	9,93	1,81
Distrito Federal	729.816	69,09	8,41	26,15	4,85	1,19	0,92	3,76	0,35	0,85	2,82	54,79	9,32	9,88	0,54	1,11	253,12	20,39	1,47
Espírito Santo	543.539	29,98	4,30	14,20	1,92	0,80	0,39	1,50	0,45	0,28	2,25	23,06	2,61	2,69	0,33	0,41	123,99	9,04	0,70
Exterior	1	0,00	0,00	0,00	0,00	0,00	0,00	0,00	0,00	0,00	0,00	0,00	0,00	0,00	0,00	0,00	0,00	0,00	0,00
Goiás	913.804	49,03	6,12	22,38	2,57	1,46	0,83	2,37	0,90	0,37	3,65	37,31	4,05	4,24	0,56	0,75	256,23	21,27	1,50
Maranhão	396.572	21,11	1,83	4,87	1,19	0,74	0,45	1,06	0,10	0,18	1,49	16,07	1,70	1,71	0,29	0,30	41,06	3,52	0,13
Mato Grosso	499.318	27,18	2,99	13,28	1,38	0,81	0,36	1,25	0,44	0,21	2,08	20,92	2,32	2,46	0,32	0,45	114,33	15,89	0,69
Mato Grosso do Sul	406.309	23,28	2,68	10,84	1,22	0,63	0,28	0,97	0,30	0,20	1,84	18,17	2,14	2,14	0,33	0,32	103,52	11,07	1,18
Minas Gerais	2.728.822	153,86	22,99	75,57	7,91	3,92	1,88	6,12	2,09	1,38	12,31	120,07	14,17	14,36	1,82	2,02	729,30	56,73	5,11
Não informado	29.948	1,20	0,58	2,47	0,07	0,03	0,01	0,04	0,00	0,01	0,05	1,00	0,18	0,19	0,01	0,03	22,49	1,17	0,87
Pará	585.472	33,61	3,80	8,57	1,99	1,29	0,81	1,84	0,26	0,37	2,04	25,31	2,83	3,07	0,32	0,56	68,95	5,82	0,33
Paraíba	298.913	17,83	1,72	5,76	0,94	0,45	0,23	0,78	0,16	0,20	1,27	13,96	1,75	1,72	0,26	0,22	46,30	3,90	0,23
Paraná	1.870.358	103,66	16,82	60,79	5,11	2,49	1,05	3,53	1,21	0,67	9,21	81,76	9,44	9,32	1,31	1,18	621,92	53,65	4,53
Pernambuco	779.428	46,50	5,86	18,19	2,83	1,22	0,67	2,65	0,34	0,43	3,05	35,79	4,42	4,54	0,57	0,68	146,46	13,88	0,80
Piauí	237.738	13,71	1,36	4,00	0,77	0,38	0,23	0,61	0,05	0,13	0,96	10,66	1,27	1,23	0,20	0,16	29,65	2,55	0,07
Rio de Janeiro	2.973.625	209,22	38,88	103,44	11,04	4,21	2,39	11,28	2,09	2,18	13,28	164,88	24,04	24,32	2,68	2,96	1.024,34	119,67	12,44
Rio Grande do Norte	308.082	19,01	1,78	6,10	1,07	0,48	0,24	0,82	0,14	0,23	1,36	14,83	1,86	1,90	0,24	0,27	46,05	4,43	0,27
Rio Grande do Sul	2.064.080	118,89	20,35	62,37	5,59	2,31	1,14	4,39	1,67	1,10	10,29	93,40	11,12	10,89	1,59	1,36	637,46	45,89	4,74
Rondônia	198.412	10,61	0,94	3,78	0,53	0,34	0,13	0,48	0,12	0,12	0,80	8,19	0,88	0,93	0,11	0,15	31,91	3,42	0,21
Roraima	60.788	4,06	0,37	0,73	0,20	0,12	0,05	0,10	0,02	0,07	0,33	3,22	0,42	0,43	0,05	0,05	8,66	0,68	0,02
Santa Catarina	1.261.709	69,26	10,87	37,17	3,15	1,51	0,68	2,31	0,75	0,57	6,54	54,34	5,84	5,96	0,72	0,84	385,62	43,85	2,29
São Paulo	9.322.513	548,57	124,35	368,20	23,62	13,13	6,01	24,92	5,70	4,27	43,73	432,84	54,38	65,61	6,27	17,51	3.680,30	279,46	64,19
Sergipe	205.731	13,38	1,38	4,06	0,76	0,32	0,20	0,58	0,08	0,16	0,92	10,45	1,36	1,32	0,21	0,17	59,29	3,91	0,32
Tocantins	155.037	8,75	0,64	2,41	0,51	0,29	0,14	0,38	0,12	0,08	0,58	6,70	0,77	0,85	0,07	0,15	25,12	19,82	0,17
Total	29.101.516	1.737,14	295,76	908,08	87,99	42,48	21,65	79,29	18,49	15,62	130,40	1.359,23	170,19	183,65	20,39	33,85	8.918,24	854,85	105,60

Tabela 12 - Resumo das Declarações Por UF de Residência do Declarante - Gráficos

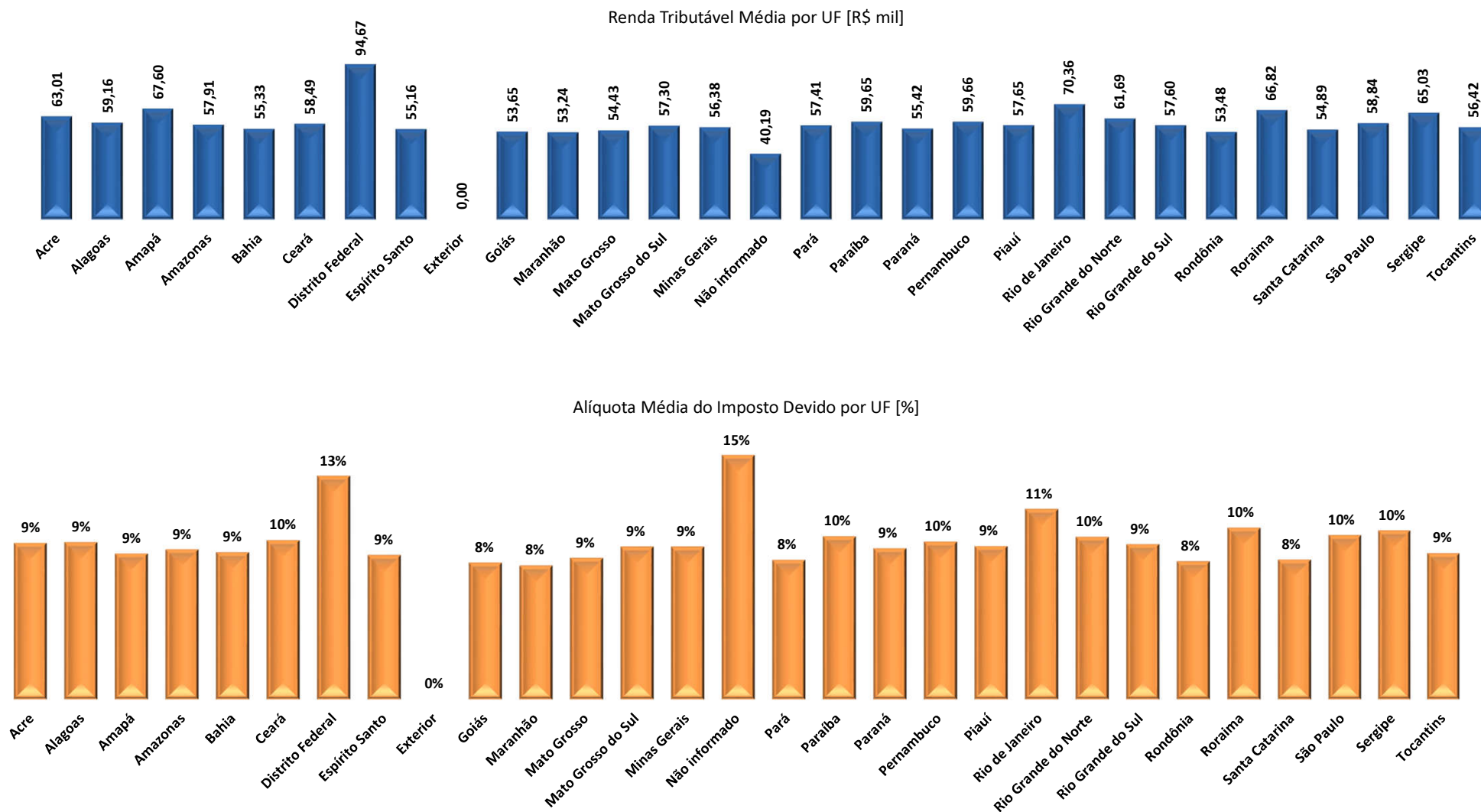


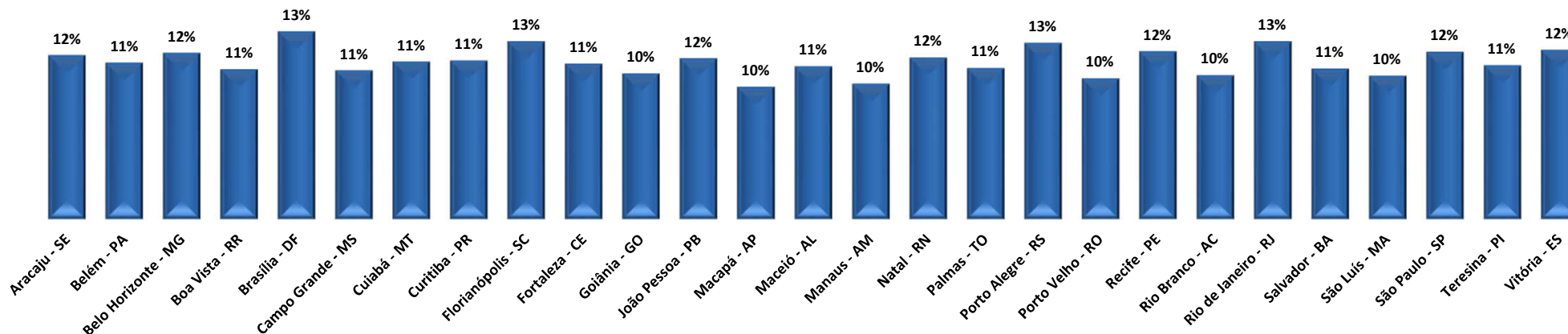
Tabela 12(A) - Resumo das Declarações Por Capital Federativa de Residência do Declarante

Valores em R\$ milhões

Capital - UF	Qtde Declarantes	Rendim. Tribut.	Rendim. Tribut. Exclus.	Rendim. Isentos	DEDUÇÕES							Base de Cálculo (RTL)	Imposto Devido	Imposto Pago	Imposto a Pagar	Imposto a Restituir	Bens e Direitos	Dívidas e Ônus	Doações e Heranças
					Contrib. Previd.	Dependentes	Instrução	Médicas	Livro Caixa	Pensão Aliment.	Desc. Padrão								
Aracaju - SE	123.951	9.538,27	1.070,96	3.396,30	589,21	175,71	132,67	458,69	74,88	120,61	545,08	7.501,59	1.121,88	1.077,68	164,69	120,49	52.807,62	3.256,39	313,12
Belém - PA	204.481	15.366,41	1.645,77	5.055,16	979,07	399,92	305,47	980,68	137,20	191,34	681,99	11.802,30	1.726,29	1.812,88	170,25	256,84	35.594,24	3.254,54	237,75
Belo Horizonte - MG	625.917	44.569	8.992	27.236	2.422	751	453	2.019	779	407	2.785	35.313	5.315	5.392	521	599	277.582	19.942	2.075
Boa Vista - RR	52.565	3.680	344	690	186	98	43	98	20	59	285	2.921	396	401	42	47	8.456	665	24
Brasília - DF	729.816	69.091	8.408	26.146	4.853	1.193	921	3.761	351	850	2.818	54.788	9.316	9.884	538	1.106	253.120	20.394	1.475
Campo Grande - MS	173.220	11.339	1.495	5.798	684	254	141	538	158	106	753	8.880	1.210	1.226	149	165	54.725	5.331	627
Cuiabá - MT	136.613	9.868	1.117	4.574	608	204	138	570	160	98	521	7.648	1.115	1.185	108	177	36.232	4.313	308
Curitiba - PR	562.547	37.293	7.656	26.793	1.870	668	384	1.412	489	271	2.717	29.761	4.241	4.269	443	472	258.954	20.975	2.183
Florianópolis - SC	154.054	12.331	2.314	7.996	768	152	93	524	126	136	755	9.883	1.574	1.592	144	162	69.561	4.576	527
Fortaleza - CE	368.531	25.445	3.656	13.320	1.562	522	368	1.373	421	324	1.442	19.676	2.838	2.899	314	376	122.289	8.170	1.726
Goiânia - GO	333.581	21.367	3.531	12.141	1.177	435	297	1.106	520	154	1.360	16.473	2.235	2.270	273	308	117.770	11.869	848
João Pessoa - PB	131.738	9.569	1.048	3.609	557	188	116	496	105	115	545	7.523	1.105	1.089	145	129	29.285	2.463	159
Macapá - AP	57.653	4.189	353	611	280	151	129	258	16	85	185	3.103	398	444	35	81	3.359	352	23
Maceió - AL	133.227	9.297	1.061	3.627	551	195	139	558	81	95	520	7.229	1.020	1.012	145	136	27.474	2.528	186
Manaus - AM	256.888	15.800	1.611	5.446	898	534	322	660	154	213	1.003	12.175	1.536	1.625	150	238	52.334	2.850	265
Natal - RN	138.724	10.055	1.154	4.259	625	187	112	522	101	124	570	7.897	1.167	1.184	129	146	32.094	2.930	199
Palmas - TO	52.058	3.689	286	959	240	96	62	170	53	38	200	2.850	400	436	27	62	10.342	1.479	57
Porto Alegre - RS	448.732	34.515	8.114	21.356	1.941	409	282	1.597	581	339	2.129	27.523	4.365	4.309	469	413	217.508	13.182	1.967
Porto Velho - RO	77.256	5.031	468	1.499	292	139	74	247	36	72	304	3.901	509	542	46	79	9.724	966	56
Recife - PE	290.296	22.628	3.741	12.552	1.527	397	267	1.556	235	207	1.078	17.575	2.725	2.781	295	351	103.335	10.328	648
Rio Branco - AC	51.893	3.530	286	797	199	94	49	140	15	51	242	2.767	365	372	42	49	5.642	549	54
Rio de Janeiro - RJ	1.597.946	126.982	29.234	77.161	6.760	2.002	1.199	7.414	1.416	1.254	7.228	101.012	16.200	16.356	1.668	1.824	787.341	43.924	10.786
Salvador - BA	444.889	30.113	4.723	15.239	1.966	647	468	2.060	162	271	1.568	23.251	3.252	3.376	353	477	136.327	9.683	717
São Luís - MA	155.261	10.385	1.074	3.067	662	273	225	673	45	99	542	7.940	1.070	1.110	132	172	22.964	1.921	77
São Paulo - SP	3.154.445	213.305	69.202	200.024	9.208	3.877	2.040	11.377	2.314	1.463	14.437	170.883	25.612	36.747	2.221	13.357	2.033.502	120.489	45.596
Teresina - PI	123.847	8.607	988	3.131	523	190	143	424	38	90	503	6.754	950	919	135	103	23.139	1.998	58
Vitória - ES	102.120	7.981	1.545	5.328	459	125	77	452	173	73	428	6.251	970	975	107	113	46.485	2.670	369
Total	10.682.249	775.567	165.118	491.813	42.385	14.358	8.979	41.446	8.764	7.308	46.146	613.279	92.732	105.286	8.965	21.519	4.827.946	321.059	71.560

Tabela 12(A) - Resumo das Declarações por Capital Federativa de Residência do Declarante - Gráficos

Alíquota Média do Imposto Devido [%]



Renda Tributável Média por Capital [R\$]

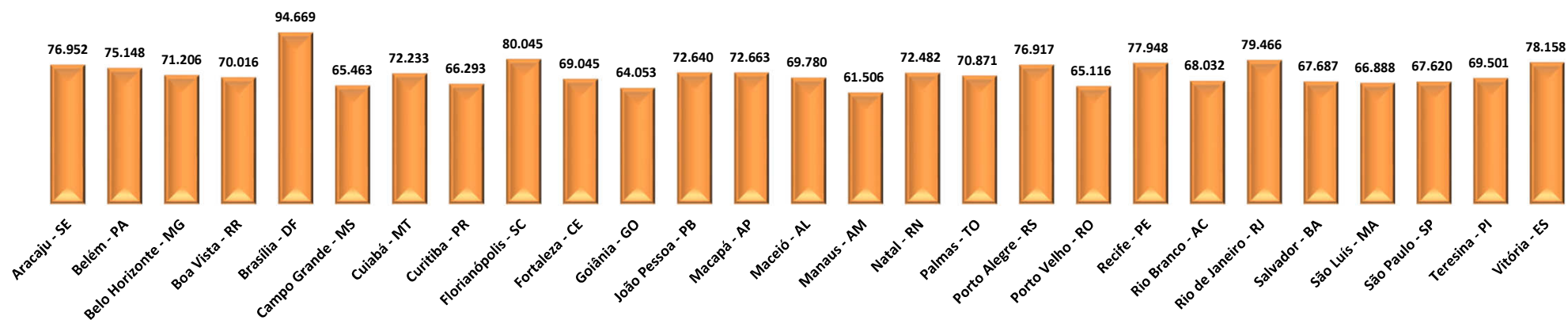


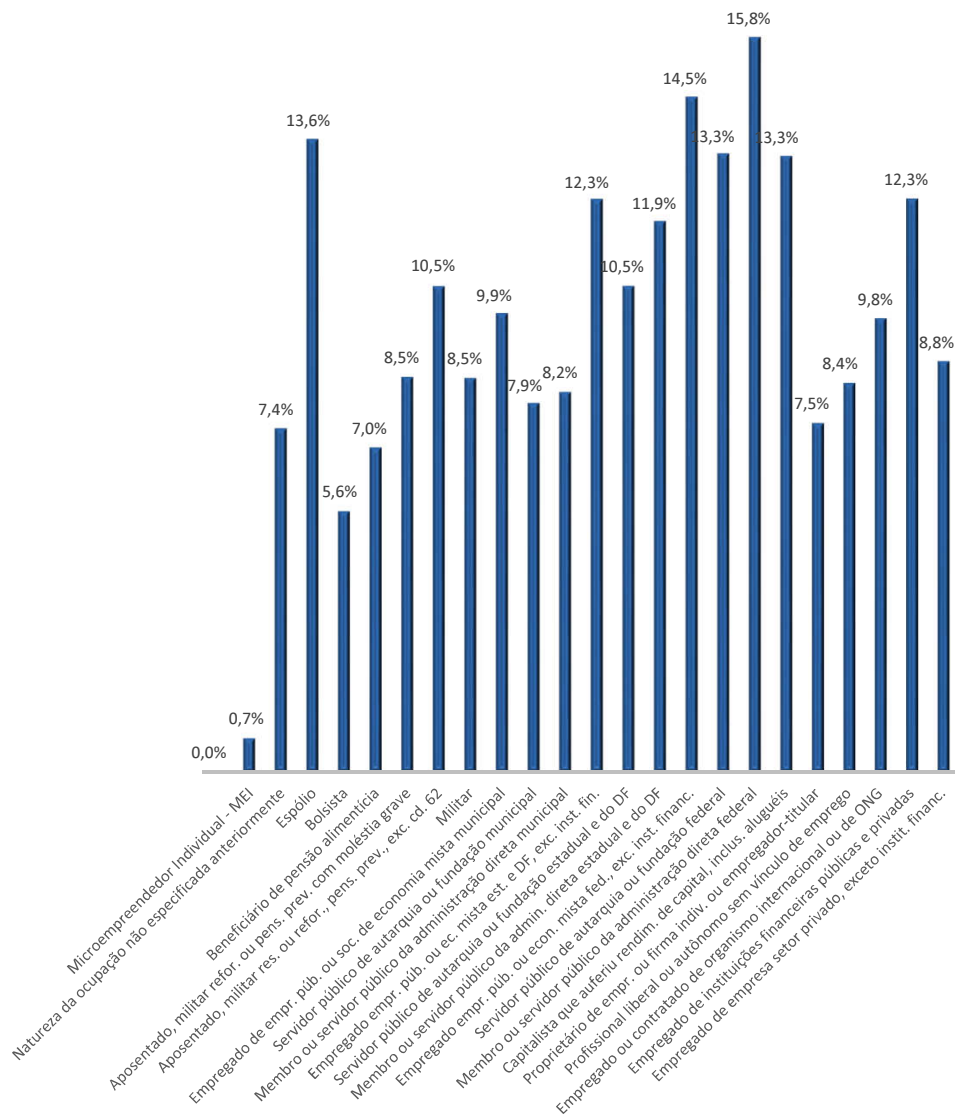
Tabela 13 - Resumo das Declarações por Natureza de Ocupação

Valores em R\$ bilhões

Natureza da Ocupação	Qtde Declarantes	Rendim. Tribut.	Rendim. Tribut. Excl.	Rendim. Isentos	DEDUÇÕES							Base de Cálculo (RTL)	Imposto Devido	Imposto Pago	Imposto a Pagar	Imposto a Restituir	Bens e Direitos	Dívidas e Ônus	Doações e Heranças
					Contrib. Previd.	Dependentes	Instrução	Médicas	Livro Caixa	Pensão Aliment.	Desc. Padrão								
Empregado de empresa setor privado, exceto instit. financ.	8.662.221	513,10	71,28	93,16	24,59	17,41	8,30	16,41	0,56	3,81	41,33	405,15	45,36	48,96	3,22	6,82	1.226,63	116,00	12,88
Empregado de instituições financeiras públicas e privadas	783.109	71,18	18,48	15,69	5,42	1,56	1,14	2,86	0,07	0,46	3,37	56,57	8,78	9,55	0,61	1,37	231,89	28,64	1,74
Empregado ou contratado de organismo internacional ou de ONG	39.376	2,38	0,29	0,83	0,11	0,06	0,03	0,09	0,01	0,01	0,20	1,90	0,23	0,24	0,03	0,04	7,06	0,56	0,07
Profissional liberal ou autônomo sem vínculo de emprego	2.166.097	99,69	13,87	77,18	3,17	1,85	0,81	4,10	9,42	0,64	7,94	72,91	8,35	7,20	2,05	0,90	778,63	98,05	9,81
Proprietário de empr. ou firma indiv. ou empregador-titular	4.339.465	146,70	68,81	399,75	3,19	2,72	1,13	6,17	2,78	1,17	16,00	115,73	11,02	8,46	3,58	1,02	3.496,22	262,84	34,94
Capitalista que auferiu rendim. de capital, inclus. aluguéis	153.366	10,64	7,39	15,93	0,05	0,06	0,02	0,72	0,02	0,04	0,91	8,91	1,41	1,12	0,39	0,10	244,80	6,23	4,81
Membro ou servidor público da administração direta federal	405.088	63,43	7,13	11,31	5,35	0,86	0,65	3,56	0,19	0,78	1,35	50,86	10,03	10,63	0,36	0,96	151,59	14,92	0,97
Servidor público de autarquia ou fundação federal	480.038	54,13	5,57	8,90	4,15	0,92	0,58	3,15	0,24	0,56	2,10	42,66	7,20	7,66	0,38	0,84	110,21	11,36	0,82
Empregado empr. púb. ou econ. mista fed., exc. inst. financ.	330.303	40,34	4,69	7,28	3,55	0,84	0,55	1,61	0,06	0,48	1,14	32,21	5,86	5,71	0,48	0,33	102,66	8,04	0,45
Membro ou servidor público da admin. direta estadual e do DF	1.286.280	123,10	11,70	21,11	9,23	2,56	1,73	6,61	0,87	1,28	6,21	95,49	14,60	15,51	1,09	2,00	228,64	23,42	1,74
Servidor público de autarquia ou fundação estadual e do DF	713.547	58,82	5,56	8,98	3,70	1,37	0,86	3,13	0,52	0,48	3,61	45,44	6,16	16,44	0,64	10,93	106,37	106,27	0,84
Empregado empr. púb. ou ec. mista est. e DF, exc. inst. fin.	207.014	20,37	2,55	3,69	2,02	0,49	0,31	1,06	0,04	0,22	0,86	15,94	2,51	2,42	0,31	0,22	68,59	3,59	0,24
Membro ou servidor público da administração direta municipal	1.526.148	97,36	8,02	9,64	5,03	2,93	1,46	4,15	0,33	0,54	8,18	75,44	7,96	8,11	1,17	1,32	136,51	15,26	1,14
Servidor público de autarquia ou fundação municipal	588.946	36,99	3,16	3,80	2,18	1,10	0,55	1,61	0,17	0,19	3,17	28,61	2,94	2,95	0,47	0,48	51,42	66,12	0,40
Empregado de empr. púb. ou soc. de economia mista municipal	121.660	8,77	0,88	1,28	0,48	0,23	0,12	0,39	0,04	0,07	0,63	6,87	0,87	0,84	0,13	0,10	16,33	1,58	0,12
Militar	684.428	54,42	4,30	6,31	4,50	2,31	1,83	3,02	0,06	1,57	2,25	39,23	4,62	5,61	0,15	1,14	53,45	7,77	0,21
Aposentado, militar res. ou refor., pens. prev., exc. cd. 62	4.057.888	251,18	45,00	122,10	8,49	3,42	1,06	16,56	0,23	2,69	22,06	199,86	26,26	26,36	3,97	4,07	1.221,10	44,84	8,84
Aposentado, militar refor. ou pens. prev. com moléstia grave	370.732	13,59	3,85	30,73	1,14	0,33	0,07	1,63	0,03	0,33	1,29	10,39	1,16	1,45	0,17	0,47	131,20	5,49	0,58
Beneficiário de pensão alimentícia	142.532	6,24	0,63	2,02	0,07	0,05	0,04	0,25	0,00	0,01	0,84	5,04	0,44	0,41	0,12	0,09	16,98	0,82	0,48
Bolsista	50.182	0,48	0,09	2,66	0,03	0,01	0,00	0,03	0,00	0,00	0,06	0,38	0,03	0,04	0,00	0,01	4,43	0,46	0,19
Espólio	190.014	3,91	2,79	9,70	0,08	0,03	0,00	0,22	0,05	0,02	0,29	3,29	0,53	0,45	0,15	0,07	128,52	4,10	0,37
Natureza da ocupação não especificada anteriormente	1.309.492	51,35	9,30	50,78	1,39	1,12	0,35	1,83	2,77	0,25	5,20	39,14	3,80	3,49	0,87	0,55	375,35	26,24	23,55
Microempreendedor Individual - MEI	493.585	8,97	0,40	5,24	0,06	0,26	0,04	0,13	0,05	0,02	1,40	7,20	0,07	0,05	0,03	0,02	29,66	2,25	0,41
Inválido	5	0,00	0,00	0,00	0,00	0,00	0,00	0,00	0,00	0,00	0,00	0,00	0,00	0,00	0,00	0,00	0,00	0,00	0,00
Total	29.101.516	1.737,14	295,76	908,08	87,99	42,48	21,65	79,29	18,49	15,62	130,40	1.359,23	170,19	183,65	20,39	33,85	8.918,24	854,85	105,60

Tabela 13 - Resumo das Declarações por Natureza de Ocupação - Gráficos

Alíquota Média do Impostos Devido por Natureza de Ocupação [%]



Renda Tributável Média Anual por Natureza de Ocupação [R\$ mil]

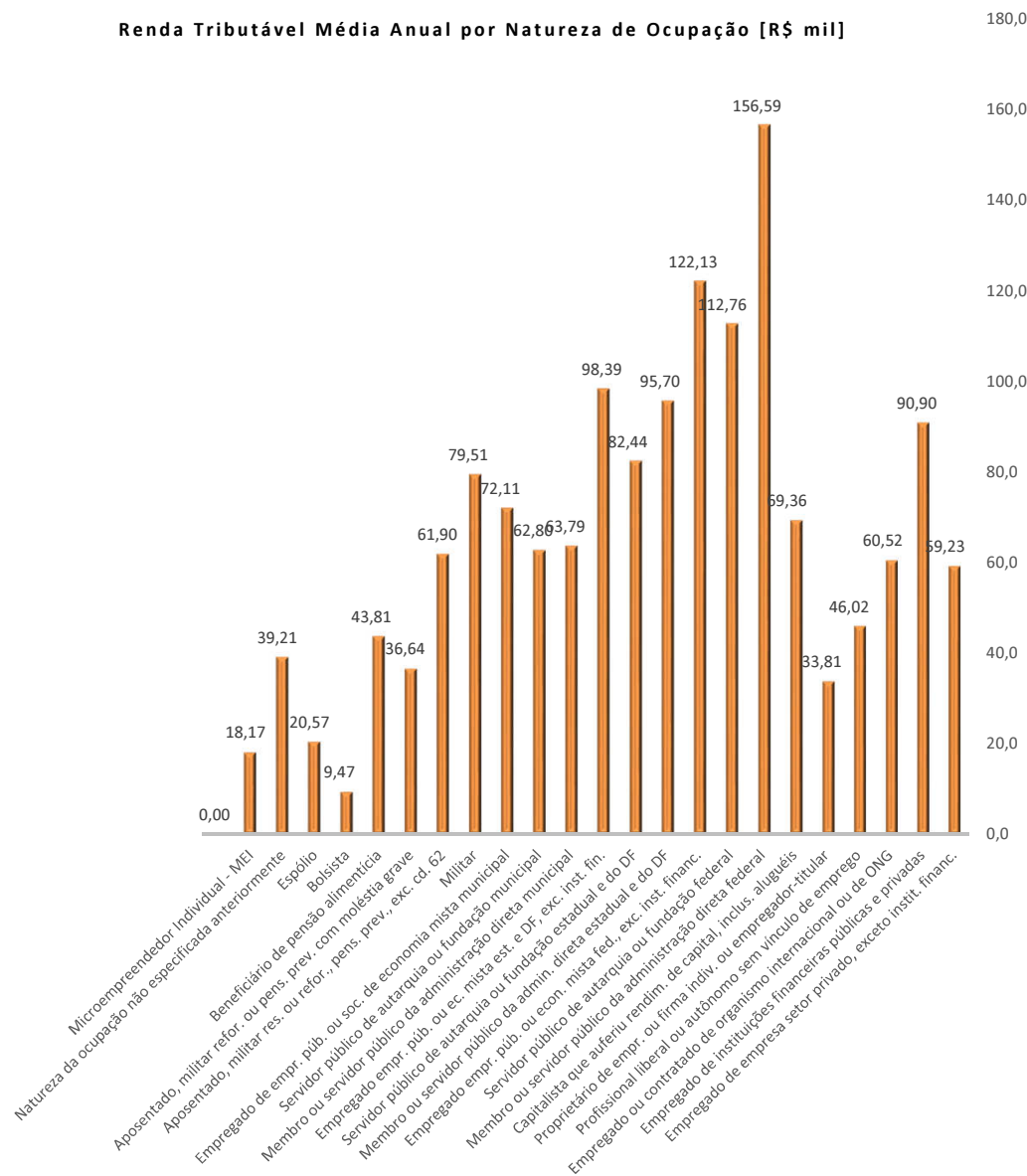


Tabela 14 - Resumo das Declarações por Ocupação Principal do Declarante

Valores em R\$ bilhões

Ocupação Principal do Declarante	Qtde Declarantes	Rendim. Tribut.	Rendim. Tribut. Excl.	Rendim. Isentos	DEDUÇÕES								Base de Cálculo (RTL)	Imposto Devido	Imposto Pago	Imposto a Pagar	Imposto a Restituir	Bens e Direitos	Dívidas e Ônus	Doações e Heranças
					Contrib. Previd.	Dependentes	Instrução	Médicas	Livro Caixa	Pensão Aliment.	Desc. Padrão									
Militar da Aeronáutica	48.661	4,46	0,41	0,73	0,33	0,13	0,11	0,18	0,01	0,10	0,26	3,39	0,47	0,52	0,02	0,07	6,13	0,59	0,03	
Militar do Exército	119.261	10,40	0,90	1,43	1,01	0,37	0,36	0,54	0,01	0,24	0,37	7,64	1,04	1,19	0,03	0,18	13,68	1,21	0,05	
Militar da Marinha	68.038	5,64	0,49	1,01	0,46	0,23	0,23	0,36	0,00	0,16	0,22	4,02	0,51	0,62	0,01	0,12	5,51	0,59	0,03	
Policial Militar	462.110	33,71	2,52	3,36	2,68	1,61	1,10	1,92	0,01	1,08	1,49	24,04	2,48	3,17	0,07	0,77	28,68	5,29	0,09	
Bombeiro Militar	69.044	5,89	0,44	0,66	0,47	0,23	0,17	0,30	0,00	0,19	0,26	4,30	0,54	0,63	0,02	0,12	5,48	0,93	0,02	
Membro do Poder Executivo	8.230	0,96	0,06	0,24	0,03	0,02	0,01	0,03	0,00	0,01	0,07	0,82	0,15	10,15	0,01	10,01	3,82	0,44	0,02	
Membro do Poder Judiciário e de Tribunal de Contas	21.182	8,02	1,24	4,16	0,87	0,05	0,05	0,44	0,01	0,13	0,00	6,49	1,58	1,65	0,04	0,10	32,38	2,41	0,16	
Membro do Poder Legislativo	40.223	3,31	0,19	0,62	0,13	0,10	0,03	0,08	0,01	0,04	0,27	2,66	0,37	0,38	0,04	0,04	8,71	1,14	0,02	
Membro do Ministério Público (Procurador e Promotor)	14.284	5,52	0,92	2,66	0,62	0,04	0,04	0,30	0,01	0,09	0,00	4,45	1,10	1,15	0,02	0,07	22,28	1,37	0,12	
Dirigente superior da adm. pública, inclusive fundações etc	67.697	5,47	0,50	0,80	0,25	0,12	0,06	0,23	0,00	0,04	0,40	4,39	0,63	0,67	0,05	0,09	11,71	1,22	0,07	
Diplomata e afins	2.706	0,44	0,11	0,60	0,05	0,00	0,00	0,02	0,00	0,01	0,01	0,35	0,07	0,08	0,00	0,01	4,71	0,13	0,02	
Servidor das carreiras do Poder Legislativo	45.292	7,00	0,68	1,01	0,57	0,08	0,06	0,30	0,00	0,09	0,19	5,72	1,15	1,23	0,02	0,11	14,14	1,27	0,07	
Servidor das carreiras do Ministério Público	33.304	4,09	0,39	0,82	0,31	0,06	0,05	0,21	0,00	0,03	0,16	3,27	0,57	0,63	0,01	0,07	7,84	1,14	0,09	
Servidor das carreiras do Poder Judiciário, Of. Justiça etc	215.535	31,20	3,09	6,54	2,56	0,45	0,38	1,72	0,06	0,29	0,81	25,00	4,69	5,14	0,10	0,55	67,29	8,32	0,44	
Advogado do setor público, Proc. Fazenda, Cons. Jurídico etc	28.638	8,09	0,80	1,40	0,78	0,05	0,05	0,38	0,01	0,07	0,05	6,71	1,56	1,56	0,06	0,07	20,06	2,13	0,14	
Servidor das carreiras de auditoria fiscal e de fiscalização	65.269	16,77	2,06	2,42	1,67	0,15	0,13	0,98	0,00	0,27	0,09	13,54	3,07	3,32	0,04	0,29	45,12	3,51	0,26	
Servidor das carreiras do Banco Central, CVM e Susep	5.177	1,32	0,18	0,21	0,14	0,01	0,01	0,06	0,00	0,02	0,01	1,08	0,24	0,26	0,00	0,02	4,25	0,33	0,03	
Deleg. de Polícia e serv. carreiras de polícia, exc. militar	128.997	16,48	1,63	1,68	1,41	0,34	0,27	0,94	0,00	0,36	0,48	12,74	2,22	2,52	0,04	0,34	30,20	3,80	0,21	
Servidor das carreiras de gestão governamental, analista etc	20.003	3,04	0,31	0,36	0,26	0,04	0,03	0,16	0,00	0,03	0,08	2,46	0,48	0,52	0,01	0,05	6,68	0,74	0,06	
Servidor das carreiras de ciência e tecnologia	12.630	1,76	0,18	0,25	0,14	0,03	0,02	0,12	0,00	0,02	0,04	1,39	0,26	0,28	0,01	0,03	3,67	0,33	0,03	
Servidor das demais carreiras da admin. pública direta etc	422.601	34,06	3,11	4,34	2,20	0,79	0,46	2,05	0,02	0,38	2,07	26,28	3,45	3,87	0,20	0,62	56,15	5,95	0,48	
Titular de Cartório	10.263	11,63	1,05	0,58	0,12	0,01	0,01	0,09	6,63	0,03	0,02	4,72	1,20	1,09	0,14	0,04	16,09	0,82	0,12	
Dirigente ou adm. part. político, organização patronal etc	5.893	0,37	0,25	0,17	0,01	0,01	0,00	0,02	0,00	0,00	0,03	0,30	0,04	0,04	0,01	0,00	5,49	0,09	0,01	
Dirigente, pres., diretor emp. indust., com. ou prest. serv.	2.544.919	103,14	55,67	272,21	2,49	1,62	0,70	3,65	0,33	0,83	9,75	84,95	10,73	9,65	1,82	0,74	2.511,80	183,63	40,60	
Presidente e diretor empresa pública e soc. economia mista	10.793	0,77	0,10	0,36	0,04	0,01	0,01	0,03	0,00	0,01	0,04	0,65	0,12	0,12	0,01	0,01	3,88	0,33	0,01	
Gerente ou superv. empresa indust., comerc. ou prest. serv.	787.435	58,92	11,67	33,04	2,47	1,31	0,80	2,05	0,04	0,52	3,76	48,37	7,62	7,94	0,47	0,79	340,31	26,89	2,56	
Gerente ou superv. empresa pública e soc. de economia mista	42.615	5,74	0,85	1,12	0,90	0,11	0,08	0,26	0,00	0,07	0,14	4,59	0,88	0,88	0,06	0,06	14,71	2,41	0,07	
Presidente, diretor, gerente, superv. organ. internac. e ONG	11.096	0,85	0,15	0,41	0,03	0,02	0,01	0,03	0,00	0,01	0,05	0,71	0,12	0,13	0,01	0,01	5,25	0,90	0,04	
Matemático, estatístico, atuário e afins	22.273	1,93	0,35	0,44	0,12	0,04	0,02	0,08	0,00	0,01	0,13	1,55	0,24	0,25	0,02	0,03	5,36	0,82	0,05	
Analista de sist., desenv. de soft., adm. de redes e banco etc	350.542	30,03	4,82	8,50	1,45	0,58	0,38	0,90	0,01	0,24	2,23	24,41	3,77	4,10	0,13	0,45	87,79	8,16	0,68	
Físico, químico, meteorolog., geólogo, oceanógrafo e afins	38.429	4,62	0,80	1,38	0,30	0,06	0,04	0,18	0,00	0,04	0,20	3,80	0,71	0,73	0,03	0,06	17,63	1,00	0,10	
Engenheiro, arquiteto e afins	497.002	55,12	13,31	32,14	3,07	0,81	0,59	2,18	0,07	0,48	2,65	45,59	8,51	8,81	0,43	0,74	382,86	24,85	3,55	
Piloto de aeronaves, comandante de embarc., oficiais de máq.	12.160	2,63	0,38	0,62	0,12	0,03	0,02	0,08	0,00	0,06	0,06	2,27	0,51	0,53	0,02	0,03	8,82	0,60	0,06	
Biólogo, biomédico e afins	57.913	4,40	0,52	1,16	0,24	0,07	0,05	0,21	0,00	0,52	0,32	3,51	0,50	0,51	0,05	0,06	34,67	1,09	0,19	
Agrônomo e afins	37.344	4,41	0,75	1,91	0,25	0,07	0,05	0,19	0,00	0,04	0,19	3,63	0,68	0,68	0,05	0,06	22,29	1,92	0,23	
Profissional da educação física (exceto professor)	26.171	1,10	0,10	0,28	0,04	0,02	0,01	0,05	0,00	0,01	0,12	0,86	0,07	0,07	0,01	0,01	3,57	0,43	0,05	
Médico	365.256	70,57	10,25	49,30	4,78	0,57	0,53	3,21	3,94	0,73	1,11	55,90	12,17	11,09	1,77	0,68	348,84	64,79	2,35	
Odontólogo	194.196	16,39	1,40	4,77	0,77	0,23	0,21	0,85	3,85	0,09	0,64	9,81	1,20	1,05	0,28	0,13	65,47	6,07	0,95	
Enfermeiro nível sup., nutricionista, farmacêutico e afins	449.557	30,58	2,74	3,99	1,53	0,65	0,50	1,40	0,02	0,08	2,61	23,94	2,76	2,76	0,41	0,41	50,14	6,09	0,53	
Veterinário, patologista (veterinário) e zootecnista	47.019	3,50	0,46	1,53	0,18	0,06	0,04	0,16	0,05	0,03	0,23	2,77	0,41	0,42	0,03	0,05	16,02	1,68	0,25	
Fonoaudiólogo, fisioterapeuta, terapeuta ocupacional e afins	141.974	7,03	0,62	2,39	0,30	0,13	0,11	0,40	0,22	0,01	0,62	5,27	0,46	0,41	0,11	0,06	23,48	2,35	0,50	
Advogado	334.016	22,08	5,65	30,96	0,94	0,36	0,23	1,19	0,47	0,18	1,44	17,53	2,69	2,42	0,51	0,25	256,84	18,32	2,49	
Sociólogo e cientista político	5.989	0,56	0,10	0,29	0,03	0,01	0,00	0,03	0,00	0,00	0,03	0,45	0,08	0,08	0,01	0,01	2,24	0,14	0,11	
Antropólogo e arqueólogo	1.422	0,13	0,02	0,05	0,01	0,00	0,00	0,01	0,00	0,00	0,01	0,10	0,02	0,02	0,00	0,00	0,39	0,03	0,01	

continua na página seguinte

Tabela 14 - Resumo das Declarações por Ocupação Principal do Declarante (Continuação)

Valores em R\$ bilhões

Ocupação Principal do Declarante	Qtde Declarantes	Rendim. Tribut.	Rendim. Tribut. Excl.	Rendim. Isentos	DEDUÇÕES								Base de Cálculo (RTL)	Imposto Devido	Imposto Pago	Imposto a Pagar	Imposto a Restituir	Bens e Direitos	Dívidas e Ônus	Doações e Heranças
					Contrib. Previd.	Dependentes	Instrução	Médicas	Livro Caixa	Pensão Aliment.	Desc. Padrão									
Economista, administrador, contador, auditor e afins	433.225	39,13	9,98	21,98	2,11	0,66	0,50	1,63	0,25	0,29	2,20	31,70	5,27	5,51	0,29	0,53	239,92	20,31	3,66	
Profissional de marketing, publicidade e da comercialização	75.049	5,51	1,19	3,29	0,19	0,07	0,05	0,17	0,01	0,02	0,46	4,58	0,71	0,77	0,02	0,09	30,10	2,52	0,73	
Psicólogo	103.349	6,37	0,94	2,66	0,28	0,09	0,07	0,41	0,23	0,01	0,47	4,83	0,56	0,54	0,10	0,08	28,07	2,13	0,80	
Geógrafo	4.294	0,36	0,04	0,08	0,02	0,01	0,00	0,02	0,00	0,00	0,02	0,28	0,04	0,04	0,00	0,00	0,83	0,07	0,01	
Historiador	4.295	0,34	0,04	0,07	0,02	0,01	0,00	0,02	0,00	0,00	0,02	0,27	0,04	0,04	0,00	0,00	0,76	0,07	0,02	
Assistente social e economista doméstico	62.286	4,52	0,44	0,77	0,26	0,09	0,06	0,25	0,00	0,00	0,33	3,54	0,44	0,45	0,06	0,06	7,36	0,80	0,12	
Filósofo	1.530	0,12	0,01	0,02	0,01	0,00	0,00	0,01	0,00	0,00	0,01	0,10	0,01	0,02	0,00	0,00	0,29	0,03	0,00	
Jornalista e repórter	54.950	4,13	0,91	2,00	0,16	0,05	0,04	0,16	0,00	0,04	0,33	3,38	0,51	0,54	0,03	0,06	31,77	1,77	0,25	
Sacerdote ou membro de ordens ou seitas religiosas	50.734	2,72	0,09	0,38	0,13	0,10	0,03	0,17	0,04	0,00	0,23	2,05	0,19	0,24	0,03	0,07	5,60	0,44	0,04	
Tradutor, intérprete, filólogo	6.539	0,30	0,08	0,28	0,01	0,00	0,00	0,02	0,00	0,00	0,03	0,23	0,02	0,02	0,00	0,00	2,54	0,14	0,07	
Bibliotecário, documentalista, arquivólogo, museólogo	15.610	1,42	0,18	0,30	0,09	0,02	0,01	0,08	0,00	0,00	0,09	1,14	0,17	0,18	0,01	0,02	2,95	0,25	0,07	
Escritor, crítico, redator	5.176	0,37	0,09	0,36	0,01	0,00	0,00	0,02	0,00	0,00	0,03	0,31	0,05	0,05	0,00	0,01	6,51	0,10	0,07	
Locutor, comentarista	3.384	0,18	0,03	0,08	0,01	0,01	0,00	0,01	0,00	0,00	0,02	0,14	0,01	0,01	0,00	0,00	0,76	0,05	0,00	
Ator, diretor de espetáculos	4.572	0,41	0,15	0,57	0,01	0,00	0,00	0,01	0,00	0,00	0,02	0,37	0,08	0,09	0,00	0,01	4,65	0,18	0,06	
Cantor e compositor	3.117	0,13	0,04	0,26	0,00	0,00	0,00	0,01	0,00	0,00	0,01	0,10	0,01	0,01	0,00	0,00	1,65	0,15	0,01	
Músico, arranjador, regente de orquestra ou coral	12.220	0,61	0,11	0,34	0,03	0,01	0,01	0,03	0,00	0,01	0,05	0,48	0,05	0,06	0,01	0,01	3,52	0,24	0,06	
Desenhista industrial, escultor, pintor artístico e afins	32.070	1,41	0,28	1,26	0,05	0,02	0,01	0,06	0,00	0,01	0,16	1,12	0,11	0,12	0,01	0,02	8,59	0,65	0,31	
Cenógrafo, decorador de interiores	2.094	0,09	0,03	0,13	0,00	0,00	0,00	0,01	0,00	0,00	0,01	0,07	0,01	0,01	0,00	0,00	1,35	0,06	0,05	
Empresário e produtor de espetáculos	5.713	0,16	0,05	0,33	0,00	0,00	0,00	0,01	0,00	0,00	0,02	0,12	0,01	0,01	0,00	0,00	1,53	0,12	0,09	
Outros profissionais do espetáculo e das artes	17.961	0,93	0,20	0,84	0,03	0,02	0,01	0,04	0,00	0,01	0,09	0,75	0,10	0,10	0,01	0,01	5,54	0,38	0,23	
Professor na educação infantil	330.770	17,14	1,44	1,23	0,82	0,57	0,28	0,71	0,00	0,01	1,75	13,16	0,95	1,05	0,14	0,25	16,73	63,10	0,20	
Professor do ensino fundamental	1.074.054	65,44	5,58	5,17	3,57	2,27	1,14	3,11	0,01	0,15	5,91	50,05	4,51	4,51	0,94	0,94	80,23	8,01	0,61	
Professor do ensino médio	522.029	36,62	3,39	4,22	2,38	1,00	0,61	2,03	0,01	0,19	2,92	28,13	3,11	2,94	0,66	0,49	52,03	5,69	0,47	
Professor do ensino profissional	51.862	5,00	0,48	0,63	0,35	0,10	0,07	0,23	0,00	0,04	0,25	3,98	0,63	0,66	0,04	0,07	9,10	1,16	0,08	
Professor do ensino superior	236.055	33,06	3,87	7,07	2,42	0,39	0,30	1,77	0,05	0,27	1,07	26,91	5,12	5,18	0,37	0,44	93,08	7,60	0,90	
Instrutor e professor de escolas livres	57.293	2,43	0,32	0,79	0,09	0,06	0,03	0,10	0,02	0,01	0,27	1,87	0,14	0,14	0,03	0,03	8,62	0,86	0,21	
Pedagogo, orientador educacional	144.328	10,24	1,03	1,41	0,52	0,24	0,15	0,57	0,00	0,02	0,80	7,99	0,95	0,95	0,14	0,15	16,20	1,67	0,19	
Técnico em ciências físicas e químicas	22.789	1,68	0,21	0,26	0,11	0,05	0,03	0,06	0,00	0,02	0,11	1,31	0,17	0,17	0,01	0,02	3,21	0,31	0,01	
Técnico em constr. civil, edificações e obras de infra-est.	26.658	1,44	0,15	0,32	0,09	0,06	0,03	0,06	0,00	0,02	0,11	1,10	0,11	0,12	0,01	0,02	3,51	0,34	0,02	
Técnico em eletro-eletrônica e fotônica	69.990	5,51	0,75	1,02	0,40	0,20	0,13	0,23	0,00	0,08	0,28	4,22	0,58	0,61	0,04	0,08	33,83	1,04	0,05	
Técnico em metalmecânica	30.154	2,38	0,30	0,33	0,17	0,09	0,06	0,09	0,00	0,03	0,12	1,83	0,25	0,26	0,02	0,03	4,96	0,42	0,01	
Técnico em mineralogia e geologia	2.922	0,23	0,04	0,05	0,02	0,01	0,01	0,01	0,00	0,00	0,01	0,18	0,02	0,03	0,00	0,00	26,76	0,10	0,00	
Técnico em informática	54.587	3,08	0,37	0,72	0,17	0,09	0,05	0,13	0,00	0,03	0,25	2,38	0,25	0,27	0,02	0,04	7,16	0,72	0,06	
Desenhista técnico e modelista	13.338	0,76	0,10	0,19	0,04	0,02	0,01	0,03	0,00	0,01	0,07	0,59	0,06	0,07	0,01	0,01	2,40	0,19	0,01	
Outros técnicos nível médio ciências fís., quim., engenharia	72.839	5,44	0,66	0,90	0,37	0,17	0,11	0,22	0,01	0,06	0,33	4,23	0,56	0,59	0,04	0,07	11,61	1,21	0,05	
Técnico em biologia	2.478	0,15	0,01	0,02	0,01	0,00	0,00	0,01	0,00	0,00	0,01	0,12	0,01	0,01	0,00	0,00	0,23	0,03	0,00	
Técnico da produção agropecuária	15.422	1,02	0,12	0,21	0,06	0,04	0,02	0,05	0,00	0,01	0,07	0,78	0,09	0,09	0,01	0,01	3,33	0,69	0,01	
Técnico da ciência da saúde humana	156.938	7,71	0,61	0,58	0,40	0,30	0,17	0,33	0,01	0,03	0,74	5,81	0,36	0,34	0,10	0,08	6,70	1,25	0,04	
Técnico da ciência da saúde animal	1.537	0,09	0,01	0,02	0,00	0,00	0,00	0,00	0,00	0,00	0,01	0,07	0,01	0,01	0,00	0,00	0,18	0,06	0,00	
Técnico de labor., Raios-X e outros equipamentos diagnóstico	52.700	3,03	0,27	0,31	0,17	0,11	0,06	0,15	0,01	0,03	0,26	2,27	0,19	0,15	0,07	0,02	3,59	80,64	0,02	
Técnico de bioquímica e da biotecnologia	2.623	0,16	0,02	0,03	0,01	0,00	0,00	0,01	0,00	0,00	0,01	0,12	0,01	0,01	0,00	0,00	0,32	0,03	0,00	
Técnico de conservação, dissecação e empalhamento de corpos	608	0,04	0,00	0,01	0,00	0,00	0,00	0,00	-	0,00	0,00	0,03	0,00	0,00	0,00	0,00	0,04	0,01	0,00	
Técnico em navegação aérea, marítima, fluvial e metrofer.	20.317	1,94	0,24	0,43	0,12	0,07	0,05	0,09	0,00	0,03	0,08	1,50	0,23	0,24	0,02	0,03	4,07	0,28	0,01	
Técnico em transportes (logística)	34.070	1,71	0,18	0,34	0,11	0,08	0,03	0,06	0,00	0,02	0,14	1,29	0,10	0,12	0,01	0,02	3,05	0,43	0,01	

Continua na página seguinte

Tabela 14 - Resumo das Declarações por Ocupação Principal do Declarante (Continuação)

Valores em R\$ bilhões

Ocupação Principal do Declarante	Qtde Declarantes	Rendim. Tribut.	Rendim. Tribut. Excl.	Rendim. Isentos	DEDUÇÕES								Base de Cálculo (RTL)	Imposto Devido	Imposto Pago	Imposto a Pagar	Imposto a Restituir	Bens e Direitos	Dívidas e Ônus	Doações e Heranças
					Contrib. Previd.	Dependentes	Instrução	Médicas	Livro Caixa	Pensão Aliment.	Desc. Padrão									
Técnico das ciências administrativas e contábeis	139.929	7,83	0,83	1,91	0,41	0,22	0,13	0,38	0,08	0,05	0,64	5,96	0,58	0,61	0,07	0,10	21,04	2,31	0,20	
Técnico de inspeção, fiscalização e coordenação administrat.	21.448	1,39	0,14	0,21	0,08	0,04	0,03	0,06	0,00	0,02	0,10	1,07	0,12	0,14	0,01	0,02	2,59	0,43	0,03	
Agente de Bolsa de Valores, câmbio e outros serviços financ.	5.342	0,41	0,26	0,29	0,02	0,01	0,01	0,02	0,00	0,02	0,02	0,33	0,05	0,05	0,00	0,01	4,43	0,55	0,04	
Agente e representante comercial, corretor, leiloeiro, afins	43.684	2,31	0,34	1,70	0,05	0,04	0,02	0,08	0,40	0,01	0,19	1,54	0,17	0,15	0,04	0,02	16,91	1,45	0,10	
Corretor e administrador de imóveis	3.113	0,09	0,02	0,04	0,00	0,00	0,00	0,00	0,00	0,00	0,01	0,07	0,00	0,00	0,00	0,00	0,49	0,06	0,01	
Técnico de serviços culturais	3.319	0,17	0,02	0,04	0,01	0,00	0,00	0,01	0,00	0,00	0,02	0,13	0,01	0,01	0,00	0,00	0,41	0,03	0,01	
Cinegrafista, fotógrafos e técnicos em máq. tratam. de dados	9.689	0,42	0,08	0,27	0,02	0,02	0,01	0,02	0,00	0,01	0,04	0,32	0,03	0,03	0,00	0,01	1,65	0,15	0,11	
Técnico em operação de estações de rádio e televisão	6.922	0,45	0,06	0,07	0,02	0,02	0,01	0,02	0,00	0,01	0,03	0,35	0,04	0,04	0,00	0,01	0,73	0,07	0,00	
Técnico em operação aparelho sonoriz., cenografia e projeção	4.096	0,20	0,02	0,05	0,01	0,01	0,00	0,01	0,00	0,00	0,02	0,15	0,01	0,02	0,00	0,01	0,46	0,04	0,01	
Decorador e vitrinista	1.639	0,06	0,12	0,11	0,00	0,00	0,00	0,01	0,00	0,00	0,01	0,04	0,00	0,00	0,00	0,00	1,37	0,08	0,05	
Apresentador, artistas de artes populares e modelos	1.185	0,04	0,01	0,05	0,00	0,00	0,00	0,00	0,00	0,00	0,01	0,03	0,00	0,00	0,00	0,00	0,36	0,02	0,01	
Atleta, desportista e afins	5.971	1,15	0,14	0,43	0,02	0,01	0,00	0,01	0,00	0,01	0,03	1,07	0,26	0,26	0,01	0,01	5,77	0,24	0,01	
Outros técnicos de nível médio	550.738	33,05	3,57	4,53	2,05	1,17	0,64	1,50	0,04	0,34	2,41	25,17	2,56	2,81	0,23	0,48	50,11	6,14	0,34	
Bancário, economiário, escriturário, agente, assistente etc	1.221.087	75,63	14,13	14,93	5,19	1,90	1,29	3,14	0,04	0,39	5,59	58,64	6,43	6,79	0,59	0,94	192,99	26,85	1,79	
Trabalhador de atendim. ao público, caixa, despachante etc	192.745	8,22	0,86	1,22	0,41	0,27	0,12	0,31	0,03	0,04	0,85	6,30	0,39	0,90	0,06	0,57	14,76	1,66	0,17	
Comissário de bordo, guia de turismo, ag. de viagens e afins	27.689	1,53	0,18	0,37	0,05	0,03	0,02	0,06	0,00	0,01	0,17	1,20	0,12	0,14	0,01	0,03	4,39	0,46	0,07	
Trabalhador dos serviços domésticos em geral	28.153	0,80	0,08	0,14	0,02	0,02	0,00	0,02	0,00	0,00	0,11	0,63	0,02	0,02	0,00	0,01	1,59	0,12	0,04	
Trabalhador dos serviços de hotelaria e alimentação	75.841	2,82	0,27	0,47	0,10	0,10	0,03	0,07	0,00	0,02	0,34	2,19	0,10	0,12	0,01	0,03	5,37	0,53	0,08	
Trabalhador dos serviços de admin., conserv. e manut. edif.	83.624	3,50	0,31	0,38	0,16	0,18	0,04	0,09	0,00	0,02	0,39	2,69	0,13	0,13	0,03	0,03	4,27	0,40	0,03	
Trabalhador dos serviços de saúde	188.583	9,99	0,82	0,98	0,48	0,34	0,19	0,45	0,02	0,09	0,96	7,55	0,56	0,58	0,11	0,13	10,41	1,45	0,07	
Trabalhador dos serv. de embelezamento e cuidados pessoais	57.565	1,44	0,07	0,58	0,01	0,03	0,01	0,03	0,03	0,00	0,22	1,13	0,02	0,02	0,01	0,01	5,33	0,41	0,07	
Trabalhador dos serviços de proteção e segur. (exc. militar)	190.648	9,36	0,78	0,59	0,59	0,54	0,23	0,41	0,00	0,17	0,69	6,83	0,41	0,51	0,04	0,14	8,38	1,21	0,03	
Motorista e condutor do transporte de passageiros	449.008	15,56	1,14	4,43	0,73	0,98	0,15	0,43	0,07	0,17	1,66	11,66	0,31	0,34	0,09	0,12	32,29	2,51	0,12	
Outros trabalhadores de serviços diversos	690.523	25,87	2,60	6,51	1,08	1,11	0,29	0,69	0,07	0,20	2,91	19,91	1,03	1,14	0,17	0,27	61,49	5,51	0,72	
Vendedor e prestador de serviços do comércio, ambulante etc	800.910	29,90	2,70	6,54	1,01	0,98	0,44	0,83	0,16	0,16	3,43	23,24	1,45	1,68	0,17	0,40	110,69	8,05	0,60	
Produtor na exploração agropecuária	382.912	17,65	4,64	42,02	0,12	0,34	0,07	0,70	0,05	0,07	1,85	14,74	1,90	0,39	1,55	0,04	357,38	36,63	3,71	
Trabalhador na exploração agropecuária	79.313	2,65	0,25	2,02	0,07	0,12	0,01	0,05	0,00	0,01	0,34	2,09	0,10	0,08	0,04	0,02	17,40	1,56	0,23	
Pescador, caçador e extrativista florestal	3.425	0,10	0,01	0,08	0,00	0,00	0,00	0,00	0,00	0,00	0,01	0,08	0,00	0,00	0,00	0,00	0,61	0,06	0,00	
Operador de máquina agropecuária e florestal	32.343	1,21	0,11	0,09	0,07	0,10	0,01	0,02	0,00	0,01	0,11	0,91	0,02	0,03	0,00	0,01	1,32	0,15	0,00	
Trabalhador da indústria extrativa e da construção civil	120.469	5,32	0,61	0,66	0,30	0,34	0,11	0,16	0,00	0,05	0,45	3,99	0,25	0,31	0,02	0,08	9,73	0,68	0,03	
Trabalhador da transformação de metais e compósitos	286.367	14,98	2,13	1,60	0,95	0,86	0,48	0,63	0,00	0,18	1,06	10,98	0,76	0,90	0,08	0,22	23,91	2,21	0,06	
Trabalhador da fabricação e instalação eletro-eletrônica	39.281	2,00	0,26	0,22	0,11	0,10	0,05	0,06	0,00	0,02	0,17	1,52	0,12	0,13	0,01	0,03	3,18	0,34	0,01	
Montador de aparelhos e instrumentos de precisão e musicais	1.506	0,06	0,01	0,01	0,00	0,00	0,00	0,00	0,00	0,00	0,01	0,05	0,00	0,00	0,00	0,00	0,10	0,01	0,00	
Joalheiro, vidreiro, ceramista e afins	19.416	0,92	0,10	0,09	0,05	0,05	0,02	0,03	0,00	0,01	0,08	0,68	0,04	0,04	0,00	0,01	1,41	0,12	0,01	
Trabalhador das indústrias têxteis, do curtimento, vest. etc	101.305	4,57	0,46	0,54	0,21	0,20	0,07	0,15	0,00	0,03	0,47	3,48	0,20	0,22	0,03	0,05	8,48	0,77	0,05	
Trabalhador das indústrias de madeira e do mobiliário	39.174	1,57	0,15	0,21	0,07	0,08	0,02	0,04	0,00	0,01	0,18	1,20	0,05	0,06	0,01	0,01	3,47	0,35	0,01	
Condutor e operador de robôs, veículos e equip. movim. carga	60.363	2,40	0,30	0,72	0,16	0,18	0,06	0,09	0,01	0,03	0,18	1,73	0,07	0,09	0,01	0,03	4,13	0,33	0,01	
Trabalhador das indústrias química, petroquím., borracha etc	188.628	12,45	1,67	1,40	0,87	0,58	0,34	0,47	0,00	0,17	0,69	9,46	1,09	1,17	0,08	0,16	18,59	1,86	0,08	
Trabalhador de instal. siderúr. e de materiais de construção	52.494	2,81	0,39	0,24	0,21	0,17	0,11	0,14	0,00	0,03	0,16	2,02	0,15	0,18	0,01	0,05	3,37	0,31	0,01	
Trabalhador de instal. e máq. de fabric. de celulose e papel	34.160	2,05	0,28	0,16	0,13	0,11	0,06	0,09	0,00	0,03	0,13	1,53	0,14	0,16	0,01	0,03	3,08	0,26	0,00	
Trabalhador da fabric. de alim., beb., fumo e agroindústrias	151.707	7,15	0,89	0,65	0,40	0,40	0,14	0,22	0,00	0,07	0,62	5,39	0,33	0,38	0,04	0,09	10,98	1,16	0,04	
Operador de instalações de prod. e distribuição de energia	27.784	2,31	0,32	0,33	0,21	0,10	0,06	0,11	0,00	0,04	0,07	1,73	0,24	0,25	0,02	0,03	3,78	0,32	0,01	
Trabalhador de outras instalações agroindustriais	46.193	2,09	0,24	0,16	0,13	0,13	0,04	0,06	0,00	0,02	0,17	1,56	0,08	0,10	0,01	0,03	2,66	0,32	0,01	
Trabalhador de reparação e manutenção	405.594	18,74	2,00	1,98	1,13	1,12	0,40	0,66	0,01	0,22	1,52	13,96	0,89	1,05	0,11	0,26	25,78	2,47	0,08	
Inválido	1.125	0,08	0,02	0,07	0,00	0,00	0,00	0,01	0,01	0,00	0,00	0,05	0,01	0,01	0,00	0,00	0,78	0,03	0,02	
Não informado	5.056.837	274,52	55,94	175,14	9,26	3,84	1,15	18,32	0,27	2,88	24,96	218,77	27,87	27,91	4,49	4,53	1.643,37	59,41	14,28	
Outras ocupações não especificadas anteriormente	5.379.981	209,67	28,21	87,72	8,06	6,86	2,57	6,96	0,72	1,41	22,40	163,21	12,14	13,02	1,74	2,62	818,80	82,22	14,63	
Total	29.101.516	1.737,14	295,76	908,08	87,99	42,48	21,65	79,29	18,49	15,62	130,40	1.359,23	170,19	183,65	20,39	33,85	8.918,24	854,85	105,60	




Tabela 15 - Resumo das Declarações por Faixa de Doações e Heranças ⁽¹⁾

Valores em R\$ milhões

Faixa de Doações e Heranças (R\$)	Qtde Declarantes	Rendim. Tribut.	Rendim. Tribut. Exclus.	Rendim. Isentos	DEDUÇÕES								Base de Cálculo (RTL)	Imposto Devido	Imposto Pago	Imposto a Pagar	Imposto a Restituir	Bens e Direitos	Dívidas e Ônus	Doações e Heranças
					Contrib. Previd.	Dependentes	Instrução	Médicas	Livro Caixa	Pensão Aliment.	Desc. Padrão									
até 50 mil	105.859	5.853,65	918,47	3.237,97	263,05	93,08	59,09	307,07	111,38	35,09	466,52	4.563,98	568,59	574,88	63,88	70,17	34.567,29	3.336,96	2.566,34	
50 a 100 mil	90.978	5.929,32	1.324,69	6.587,72	277,62	81,01	52,01	362,62	129,59	34,70	397,60	4.647,88	684,17	679,22	78,37	73,42	51.943,32	5.866,37	5.022,18	
100 a 200 mil	60.073	4.809,7	1.247,0	8.712,5	244,4	61,8	40,2	292,0	121,9	34,0	260,0	3.799,0	635,2	615,5	77,4	57,7	48.044,4	4.432,3	6.184,4	
200 a 300 mil	26.609	2.396,0	774,1	6.622,9	130,3	29,5	19,8	147,4	47,4	17,5	112,5	1.912,9	342,7	332,4	44,6	34,3	28.977,2	2.019,0	4.590,8	
300 a 400 mil	15.333	1.525,4	580,1	5.380,6	83,6	17,2	11,7	97,4	47,5	12,3	65,0	1.207,8	225,8	213,4	32,0	19,6	22.046,8	1.737,5	3.708,5	
400 a 500 mil	9.805	1.081,4	426,4	4.438,0	57,2	11,1	7,5	66,5	20,3	8,7	41,0	881,2	174,3	156,4	30,1	12,3	17.075,5	1.062,3	3.034,5	
500 a 600 mil	6.679	756,3	406,5	3.708,4	57,1	8,0	5,8	46,7	25,6	7,2	28,2	603,8	119,4	110,6	18,9	10,1	14.531,4	1.079,6	2.541,9	
600 a 800 mil	8.211	997,5	601,1	5.741,7	47,1	9,6	7,0	68,7	14,6	11,2	34,0	821,2	169,0	152,6	28,7	12,4	22.088,4	1.249,0	3.961,3	
800 mil a 1 milhão	4.837	661,6	459,5	4.369,3	29,8	5,8	4,4	41,9	18,2	7,1	20,2	542,3	115,2	100,1	22,3	7,3	18.221,6	2.132,4	3.029,0	
1 a 1,2 milhão	3.299	456,2	440,3	3.638,6	19,0	4,0	2,9	28,5	6,4	6,0	14,2	381,2	81,6	70,3	16,4	5,1	14.926,6	944,8	2.559,9	
1,2 a 1,4 milhão	2.265	355,1	348,1	2.955,2	15,0	3,1	2,1	21,5	7,0	2,8	9,4	297,8	66,9	57,6	12,8	3,5	11.325,5	717,9	2.058,3	
1,4 a 1,6 milhão	1.624	280,4	332,7	2.461,3	10,0	1,9	1,5	15,2	3,3	2,1	7,4	241,4	54,4	44,3	12,7	2,6	9.680,2	428,1	1.714,5	
1,6 a 1,8 milhão	1.232	185,8	432,5	2.107,6	7,5	1,5	1,2	11,8	2,9	1,8	5,4	155,8	34,0	28,1	7,7	1,7	7.914,9	482,8	1.465,6	
1,8 a 2 milhões	937	178,1	252,0	1.798,3	6,0	1,3	0,9	11,0	4,8	2,5	3,9	150,1	34,4	28,7	7,4	1,6	7.993,4	567,3	1.229,3	
2 a 2,5 milhões	1.761	305,9	435,1	3.970,6	9,2	2,4	1,6	18,6	3,3	2,4	7,3	265,4	60,6	48,3	14,8	2,5	14.375,5	564,0	2.777,8	
2,5 a 3 milhões	1.067	243,2	352,8	2.931,7	6,5	1,6	1,1	12,9	9,4	2,4	4,5	207,1	48,9	39,7	11,1	1,9	14.726,7	520,0	1.994,2	
3 a 3,5 milhões	749	161,1	282,9	2.428,7	4,8	1,1	0,8	9,8	5,5	1,7	3,1	136,6	31,9	25,4	7,8	1,4	10.170,2	434,7	1.670,8	
3,5 a 4 milhões	509	101,2	266,5	1.903,3	2,4	0,7	0,6	7,3	0,2	1,8	2,1	88,1	20,7	15,5	6,0	0,9	8.154,5	425,2	1.367,3	
4 a 4,5 milhões	406	98,9	237,7	1.749,1	2,5	0,6	0,4	6,1	0,1	1,4	1,7	87,2	21,0	15,2	6,9	1,1	7.066,8	237,4	1.117,8	
4,5 a 5 milhões	306	93,9	151,6	1.464,1	1,8	0,4	0,3	4,1	8,4	0,7	1,4	77,6	19,1	14,4	5,2	0,6	7.069,9	623,1	980,0	
acima de 5 milhões	2.496	1.021,0	4.863,6	67.269,9	19,5	4,2	3,3	41,6	22,2	13,4	9,6	922,3	233,1	184,3	55,9	7,1	213.972,2	6.612,2	52.026,3	
Total	345.035	27.491,5	15.133,8	143.477,1	1.294,3	340,0	224,3	1.618,7	609,9	206,8	1.494,8	21.990,7	3.741,1	3.506,9	561,0	327,0	584.872,5	35.472,9	105.600,8	

(1) Foram incluídas apenas as declarações em que os contribuintes informaram haver recebido valores a título de doações e heranças no ano calendário de 2017.

Tabela 16 - Rendimentos

		R\$ bilhões
Tributáveis		1.737,14
Isentos e não-Tributáveis		908,08
Sujeitos à Tributação Exclusiva/Definitiva		295,76
Total Rendimentos		2.940,98

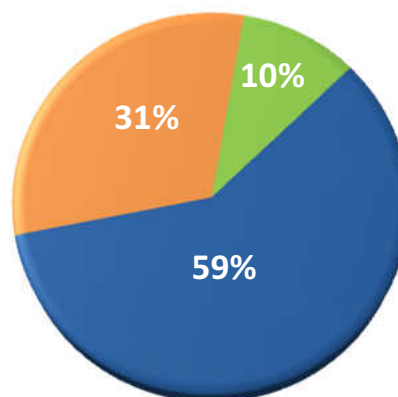


Tabela 17 - Deduções













	R\$ bilhões	
Despesas Médicas	79,29	 79,29
Contrib. Prev. Oficial	72,61	 72,61
Dependentes	42,48	 42,48
Despesas com Instrução	21,65	 21,65
Livro Caixa	18,49	 18,49
Contrib. Prev. Privada e FAPI	15,26	 15,26
Pensão Alimentícia Judicial	13,85	 13,85
Pensão Alimentícia Escritura	1,74	 1,74
Contrib. Prev. Oficial RRA	0,12	 0,12
Pensão Alimentícia Judicial RRA	0,02	 0,02
Subtotal Deduções Legais	257,15	 257,15
Desconto Simplificado	130,40	 130,40
Total Deduções e Desconto	387,55	

Tabela 18 - Cálculo do Imposto

	R\$ bilhões	
Rendimentos Tributáveis	1.737,14	100,0%
Deduções Legais	387,55	22,3%
Base de Cálculo	1.359,23	78,2%
IR Devido	170,04	9,8%
Dedução de Incentivo	0,17	0,0%
IR Devido I	169,88	9,8%
Ded. Empr. Doméstico	0,59	0,0%
IR Devido II	169,29	9,7%
IR Devido RRA	0,90	0,1%
Total IR Devido	170,19	9,8%
IR Pago	183,65	10,6%
IR a Pagar	20,39	1,2%
IR a Restituir	33,85	1,9%

Tabela 19 - Rendimentos Tributáveis







	R\$ bilhões	
Valor Receb. de PJ Titular	1.588,25	 1.588,25
Valor Receb. de PF Exterior	122,76	 122,76
Valor Resultado Tribut. Ativ. Rural	20,63	 20,63
Valor Receb. de PJ Dependente	3,68	 3,68
Valor Rend. RRA Titular	1,81	 1,81
Valor Rend. RRA Dependente	0,01	 0,01
Total Rendimentos Tributáveis	1.737,14	

Tabela 20 - Rendim. Sujeitos à Tributação Exclusiva/Definitiva

	R\$ bilhões	
13º salário	93,80	93,80
Rend. de Aplicações Financeiras	89,93	89,93
Participação nos lucros ou resultados	26,67	26,67
Ganho Cap. na alienação de bens ou direitos	25,54	25,54
Rendimentos recebidos acumuladamente	17,59	17,59
Juros sobre capital próprio	15,00	15,00
Ganhos líquidos em renda variável	7,58	7,58
Ganho Cap. alien. bens/dir. e aplic. adquir. moeda estrang.	2,29	2,29
13º salário recebido pelos dependentes	0,19	0,19
Rendimentos recebidos acumuladamente pelos dependentes	0,09	0,09
Ganhos Cap. alienação de moeda estrangeira em espécie	0,04	0,04
Outros	17,04	17,04
Total Rendimentos sujeitos à Tributação Exclusiva/Definitiva	295,76	

Tabela 21 - Rendimentos Isentos e Não Tributáveis

	R\$ bilhões	
Lucros e dividendos recebidos	280,56	280,56
Transferências patrimoniais - doações e heranças	105,60	105,60
Rendimentos de sócio de ME ou optante pelo Simples, exceto pró-labore	89,68	89,68
Outros	88,32	88,32
Parcela isenta de aposentadoria de maior de 65 anos	65,59	65,59
Rendimentos de poupanças, letras hipotecárias, LCI, LCA, CRI, CRA	63,71	63,71
Pensão, aposentadoria ou reforma por doença grave ou por acidente	53,54	53,54
Parc. isenta correspondente à atividade rural	44,81	44,81
Indenizações por rescisão de contrato de trabalho, PDV e FGTS	42,89	42,89
Incorporação de reservas ao capital/Bonificações em ações	10,58	10,58
Transferências patrimoniais - meação e divórcio	8,86	8,86
Capital das apólices de seguro e pecúlio de previdência privada	6,21	6,21
Rendimento bruto, transporte de carga (max. 90%)	5,28	5,28
Bolsas de estudo e de pesquisa caracterizadas como doação, exceto médico-residente ou Pronatec	2,28	2,28
Bolsas de estudo e de pesquisa caracterizadas como doação, recebidas por médico-residente e por servidor da rede púb. de educ.	2,09	2,09
Restituição do imposto sobre a renda de anos-calendário anteriores	1,90	1,90
Lucro na alienação de outros bens imóveis	1,49	1,49
Lucro na alienação do único imóvel	1,34	1,34
Recuperação de prejuízos em Renda Variável	1,17	1,17
75% dos rendimentos em moeda estrangeira de servidores do Governo	0,84	0,84
Rendimento bruto, transporte de passageiros (max. 40%)	0,74	0,74
Ganhos líquidos de ações até R\$ 20.000,00	0,40	0,40
Imposto de anos anteriores compensado judicialmente	0,07	0,07
Ganhos líquidos com ouro até R\$ 20.000,00	0,06	0,06
Lucro na alienação de moeda estrangeira em espécie	0,01	0,01
Total Rendimentos Isentos e Não Tributáveis:	-	

Tabela 22 - Bens e Direitos

Valores em R\$ bilhões

Tipo do Bem/Direito	Valor	% do Total	% Acum.	
Apartamento	1.298,84	15%	15%	14,56%
Casa	1.024,74	0,11	0,26	11,49%
Quotas ou quinhões de capital	840,26	0,09	0,35	9,42%
Aplicação de renda fixa (CDB, RDB e outros)	632,85	7%	43%	7,10%
Veículo automotor terrestre: caminhão,automóvel, moto, etc.	598,80	7%	49%	6,71%
Ações (inclusive as provenientes de linha telefônica)	427,56	5%	54%	4,79%
Terreno	400,22	4%	59%	4,49%
Caderneta de poupança	347,01	4%	62%	3,89%
Imóvel Rural	344,01	4%	66%	3,86%
VGBL - Vida gerador de benefício livre	340,34	4%	70%	3,82%
Fundo de Longo Prazo e Fundo de Investimentos em Direitos Creditórios (FIDC)	334,08	4%	74%	3,75%
Outros bens e direitos	302,88	3%	77%	3,40%
Crédito decorrente de empréstimo	275,27	3%	80%	3,09%
Outras aplicações e investimentos	244,41	3%	83%	2,74%
Dinheiro em espécie - Moeda nacional	216,75	2%	86%	2,43%
Outros fundos	121,24	1%	87%	1,36%
Prédio residencial	116,62	1%	88%	1,31%
Fundo de Curto Prazo	116,50	1%	90%	1,31%
Fundos Ações, Mútuos Privat., Invest. Emp. Emerg., Invest. Participação e Invest. Ind. Mercado....	98,13	1%	91%	1,10%
Outras participações societárias	95,72	1%	92%	1,07%
Construção	83,18	1%	93%	0,93%
Sala ou conjunto	70,91	1%	93%	0,80%
Prédio comercial	68,41	1%	94%	0,77%
Depósito bancário em conta corrente no país	67,41	1%	95%	0,76%
Ouro, ativo financeiro	63,53	1%	96%	0,71%
Fundo de Investimento Imobiliário.	52,43	1%	96%	0,59%

continua na página seguinte

Tabela 22 - Bens e Direitos (Continuação)

Valores em R\$ bilhões

Tipo do Bem/Direito	Valor	% do Total	% Acum.
Outros bens imóveis	45,55	1%	97%
Depósito bancário em conta corrente no exterior	43,82	0,00	0,97
Crédito decorrente de alienação	37,16	0,00	0,98
Benfeitorias	32,53	0%	98%
Outros créditos e poupança vinculados	29,05	0%	98%
Poupança para construção ou aquisição de bem imóvel	28,28	0%	99%
Loja	18,43	0%	99%
Consórcio não contemplado	17,93	0%	99%
Jóia, quadro, objeto de arte, de coleção, antigüidade, etc.	14,31	0%	99%
Galpão	14,09	0%	99%
Direito de autor, de inventor e patente	8,99	0%	99%
Embarcação	8,49	0%	100%
Dinheiro em espécie - Moeda estrangeira	7,24	0%	100%
Outros depósitos à vista e numerário	6,75	0%	100%
Outros bens móveis	5,34	0%	100%
Bem relacionado com o exercício da atividade autônoma	5,27	0%	100%
Aeronave	2,90	0%	100%
Plano PAIT e caderneta pecúlio	2,85	0%	100%
Mercados futuros, de opções e a termo	1,77	0%	100%
Direito de lavra e assemelhado	1,63	0%	100%
Título de clube e assemelhado	1,44	0%	100%
Linha telefônica	1,17	0%	100%
Licença e concessão especiais.	0,70	0%	100%
Leasing	0,42	0%	100%
Saldo Derex Lei 11.371/2006.	0,02	0%	100%
Total Bens e Direitos	8.918,24		

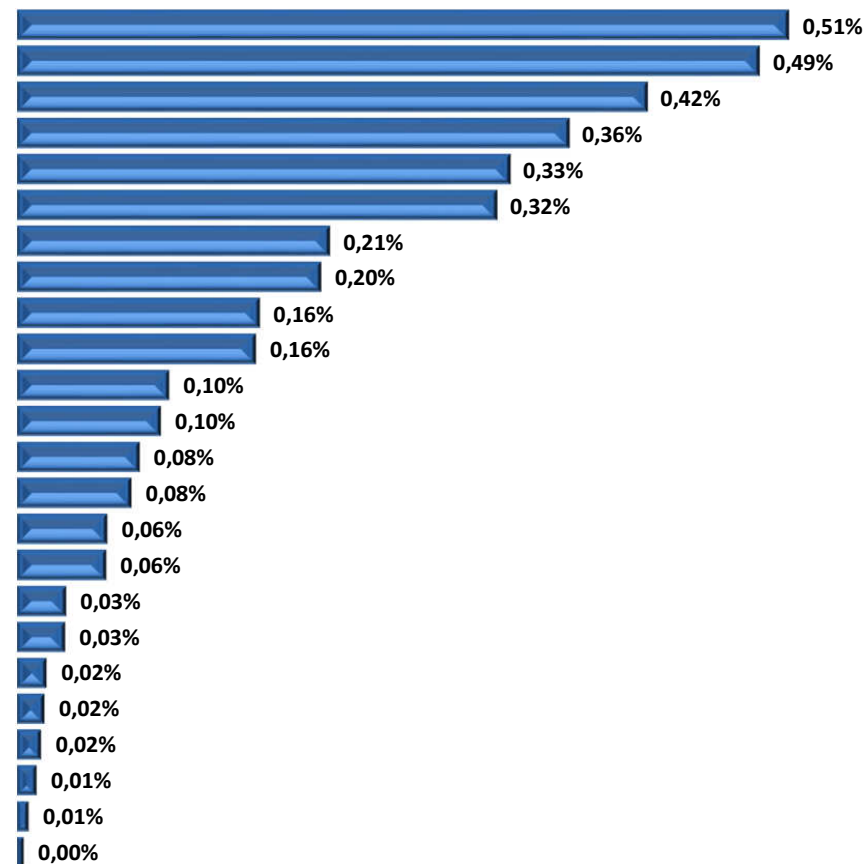


Tabela 23 - Dívidas e Ônus

Valores em R\$ bilhões







Tipo de Dívida	Valor	% do Total	% Acum.	
Estabelecimento bancário comercial	446,57	0,52	0,52	 0,52
Pessoas físicas	176,32	0,21	0,73	 0,21
Outras pessoas jurídicas	101,23	12%	85%	 12%
Soc. de crédito, financiamento e investimento	76,92	9%	94%	 9%
Outras dívidas e ônus reais	35,30	4%	98%	 4%
Empréstimos contraídos no exterior	18,50	2%	100%	 2%
Total Dívidas e Ônus	854,85			

Tabela 24 - Pagamentos e Doações

Valores em R\$ bilhões

Tipos de Pagamentos e Doações	Valor	% do Total	% Acum.
Doações em espécie	325,87	47,98%	48%
Outras	107,89	0,16	0,64
Planos de saúde no Brasil	70,28	0,10	0,74
Instrução no Brasil	53,53	7,88%	82%
Doações em bens e direitos	24,23	3,57%	86%
Outros	19,43	2,86%	89%
Hospitais, clínicas e laboratórios no Brasil	15,77	2,32%	91%
Pensão al. judicial paga residente Brasil	14,39	2,12%	93%
Previdência Complementar	14,21	2,09%	95%
Aluguéis de imóveis	6,12	0,90%	96%
Dentistas no Brasil	5,62	0,83%	97%
FAPI - F. de Aposentadoria Programada Individual	4,26	0,63%	97%
Advogados (hon. rel. a ações judiciais trabalhistas)	2,90	0,43%	98%
Médicos no Brasil	2,20	0,32%	98%
Pensão al. - sep./div. escritura púb. paga Brasil	1,81	0,27%	98%
Administrador de imóveis	1,75	0,26%	99%
C. patronal paga à Prev. Social pelo empregador doméstico	1,69	0,25%	99%
Advogados (hon. rel. a ações judic., exceto trabalhistas)	1,50	0,22%	99%
Psicólogos no Brasil	1,14	0,17%	99%
Fisioterapeutas no Brasil	1,08	0,16%	99%
Corretor de imóveis	0,76	0,11%	100%
Advogados (demais honorários)	0,73	0,11%	100%
Instrução no exterior	0,45	0,07%	100%
Arrendamento rural	0,36	0,05%	100%
Funpresp	0,31	0,04%	100%
Fonoaudiólogos no Brasil	0,19	0,03%	100%
Eng./Arq./demais prof. Lib., exceto advog., adm/cor. imóveis	0,18	0,03%	100%
Hospitais, clínicas e laboratórios no exterior	0,10	0,02%	100%
Terapeutas ocupacionais no Brasil	0,10	0,01%	100%
Doações - Estatuto da criança e do adolescente	0,06	0,01%	100%
Pensão al. judicial paga não res. Brasil	0,06	0,01%	100%
Incentivo à cultura	0,04	0,01%	100%
Médicos no exterior	0,03	0,00%	100%
Pensão al. - sep./div. escritura púb. paga não-res. Brasil	0,02	0,00%	100%
Dentistas no exterior	0,02	0,00%	100%
Doações - Estatuto do Idoso	0,01	0,00%	100%
Incentivo ao desporto	0,01	0,00%	100%
Incentivo ao Pronon	0,01	0,00%	100%
Incentivo ao Pronas/PCD	0,00	0,00%	100%
Fisioterapeutas no exterior	0,00	0,00%	100%
Psicólogos no exterior	0,00	0,00%	100%
Fonoaudiólogos no exterior	0,00	0,00%	100%
Incentivo à atividade audiovisual	0,00	0,00%	100%
Terapeutas ocupacionais no exterior	0,00	0,00%	100%
Total Pagamentos e Doações	679,11		

