

ARRECADAÇÃO
JUN-2022



Receita Federal

Análise da arrecadação | junho de 2022

ARRECAÇÃO DAS RECEITAS FEDERAIS PERÍODO: JUNHO - 2022/2021

UNIDADE: R\$ MILHÕES

RECEITAS	JUNHO				JANEIRO A JUNHO			
	ARRECAÇÃO (PREÇOS CORRENTES)		VARIÇÃO [A]/[B]%		ARRECAÇÃO (PREÇOS CORRENTES)		VARIÇÃO [C]/[D]%	
	2022 [A]	2021 [B]	NOMINAL	REAL (IPCA)	2022 [C]	2021 [D]	NOMINAL	REAL (IPCA)
ADMINISTRADAS PELA RFB	174.302	133.008	31,05	17,12	1.024.984	844.935	21,31	9,00
ADMINISTRADAS POR OUTROS ÓRGÃOS	6.738	4.161	61,93	44,73	64.607	37.062	74,32	56,73
TOTAL	181.040	137.169	31,98	17,96	1.089.591	881.996	23,54	11,00

Análise da arrecadação | junho de 2022

ARRECAÇÃO DAS RECEITAS FEDERAIS

PERÍODO: MAIO E JUNHO - 2022

UNIDADE: R\$ MILHÕES

RECEITAS	ARRECAÇÃO (PREÇOS CORRENTES)		VARIÇÃO [A]/[B]%	
	JUN/22 [A]	MAI/22 [B]	NOMINAL	REAL (IPCA)
ADMINISTRADAS PELA RFB	174.302	159.304	9,41	8,69
ADMINISTRADAS POR OUTROS ÓRGÃOS	6.738	6.029	11,76	11,02
TOTAL	181.040	165.333	9,50	8,77

Análise da arrecadação | junho de 2022

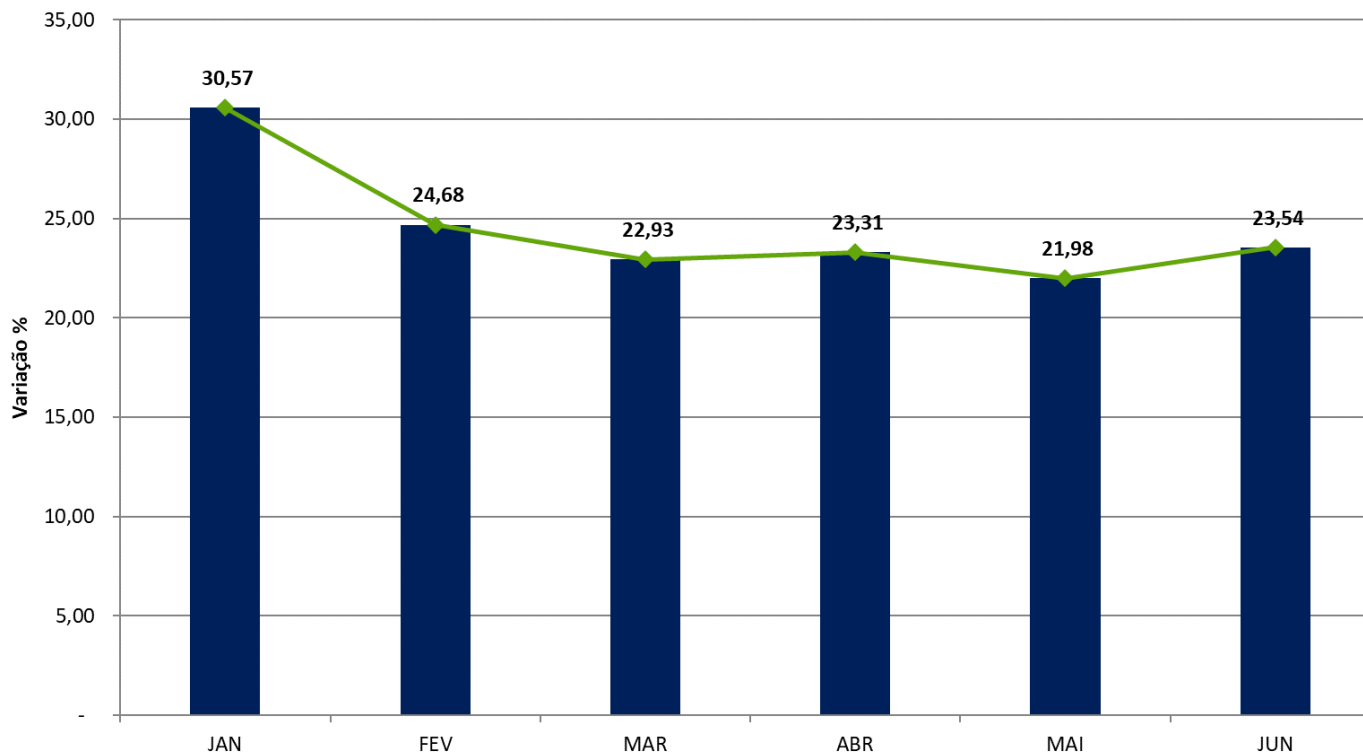
DESEMPENHO DA ARRECAÇÃO DAS RECEITAS FEDERAIS PERÍODO: JANEIRO A JUNHO - 2022/2021

UNIDADE: R\$ MILHÕES

MÊS	ARRECAÇÃO (PREÇOS CORRENTES)		VARIAÇÃO (%)			
	JAN-JUN/22 [A]	JAN-JUN/21 [B]	NOMINAL [A]/[B]		REAL (IPCA) [A]/[B]	
			MÊS	ACUM.	MÊS	ACUM.
JAN	235.321	180.221	30,57	30,57	18,30	18,30
FEV	148.664	127.747	16,37	24,68	5,27	12,92
MAR	164.147	137.932	19,01	22,93	6,92	11,08
ABR	195.085	156.822	24,40	23,31	10,94	11,05
MAI	165.333	142.106	16,35	21,98	4,13	9,75
JUN	181.040	137.169	31,98	23,54	17,96	11,00
TOTAL	1.089.591	881.996	-	23,54	-	11,00

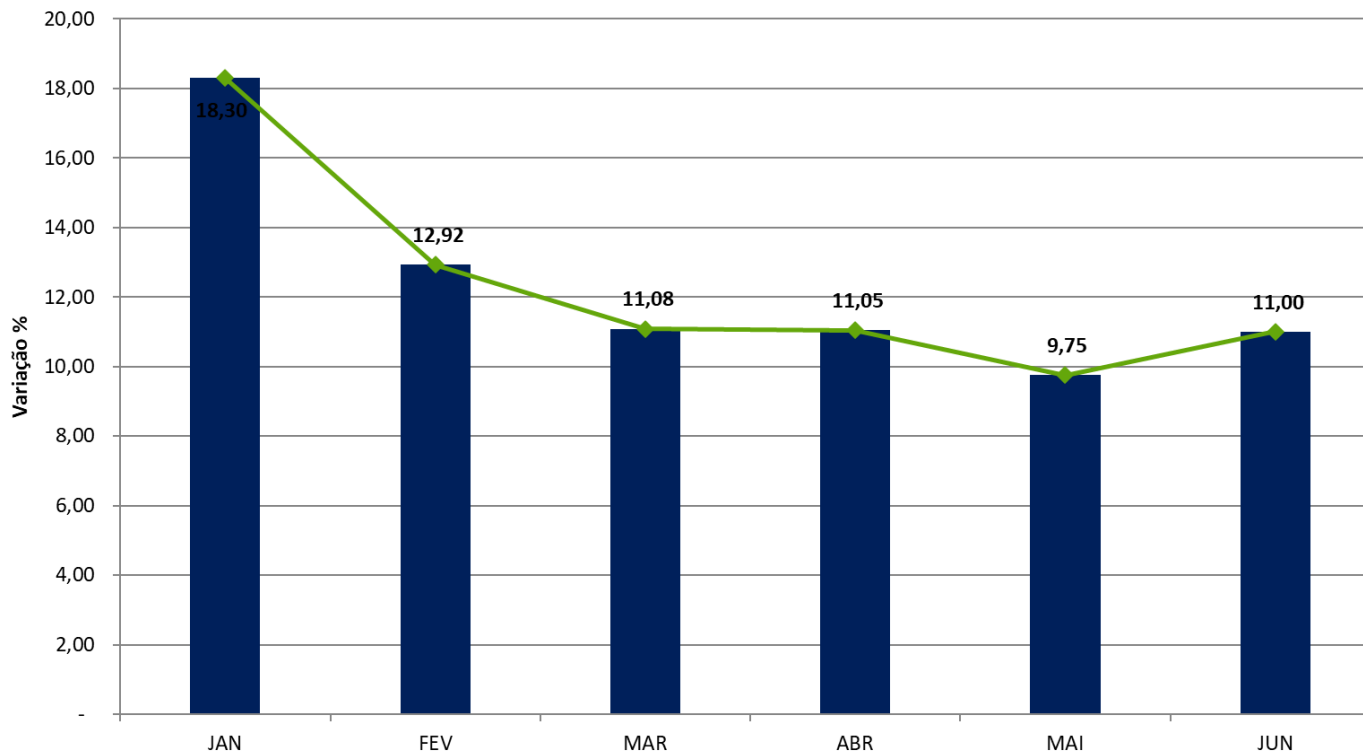
Análise da arrecadação | junho de 2022

DESEMPENHO DA ARRECAÇÃO DAS RECEITAS FEDERAIS
PERÍODO: JANEIRO A JUNHO - 2022/2021
VARIAÇÃO % NOMINAL ACUMULADA



Análise da arrecadação | junho de 2022

DESEMPENHO DA ARRECAÇÃO DAS RECEITAS FEDERAIS
PERÍODO: JANEIRO A JUNHO - 2022/2021
VARIÇÃO % REAL ACUMULADA (IPCA)



Análise da arrecadação | junho de 2022

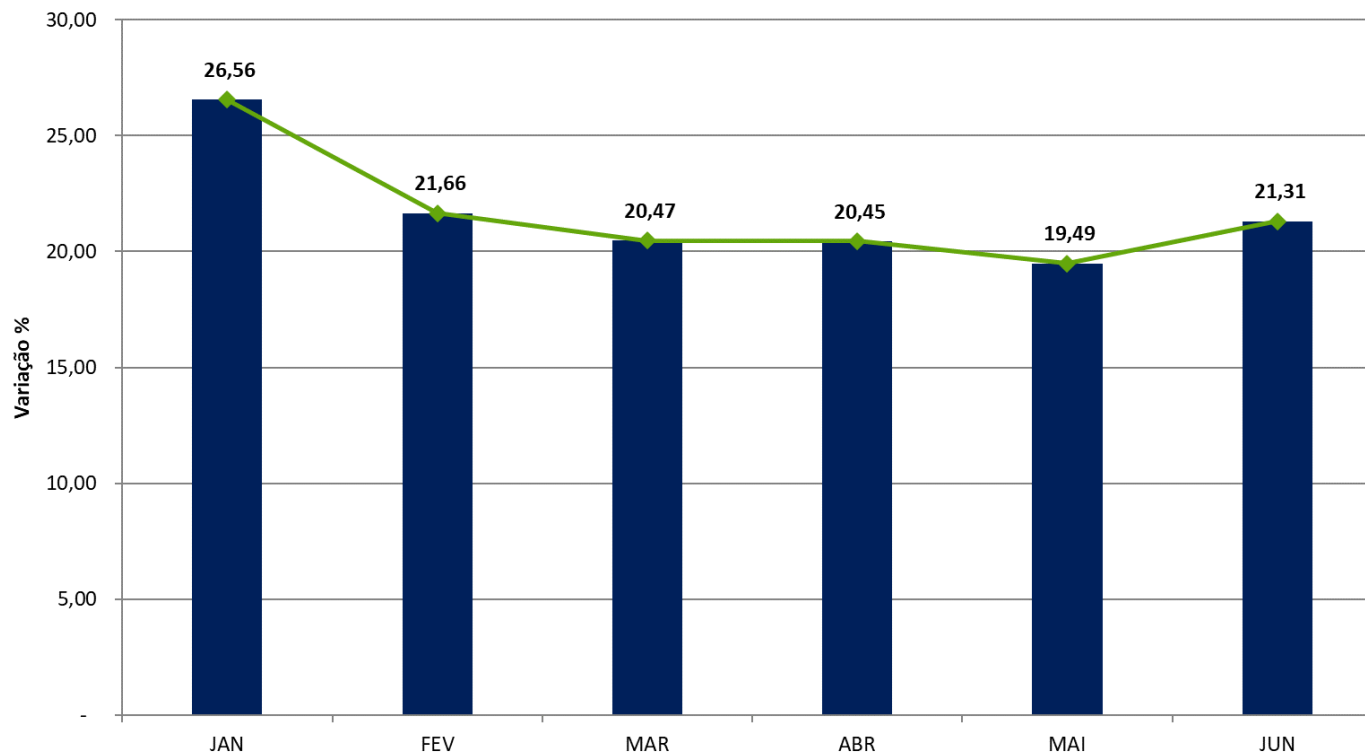
DESEMPENHO DA ARRECAÇÃO DAS RECEITAS ADMINISTRADAS PELA RFB PERÍODO: JANEIRO A JUNHO - 2022/2021

UNIDADE: R\$ MILHÕES

MÊS	ARRECAÇÃO (PREÇOS CORRENTES)		VARIÇÃO (%)			
	JAN-JUN/22 [A]	JAN-JUN/21 [B]	NOMINAL [A]/[B]		REAL (IPCA) [A]/[B]	
			MÊS	ACUM.	MÊS	ACUM.
JAN	217.421	171.798	26,56	26,56	14,66	14,66
FEV	143.282	124.693	14,91	21,66	3,95	10,17
MAR	158.650	134.617	17,85	20,47	5,89	8,85
ABR	172.026	142.892	20,39	20,45	7,36	8,48
MAI	159.304	137.927	15,50	19,49	3,37	7,51
JUN	174.302	133.008	31,05	21,31	17,12	9,00
TOTAL	1.024.984	844.935	-	21,31	-	9,00

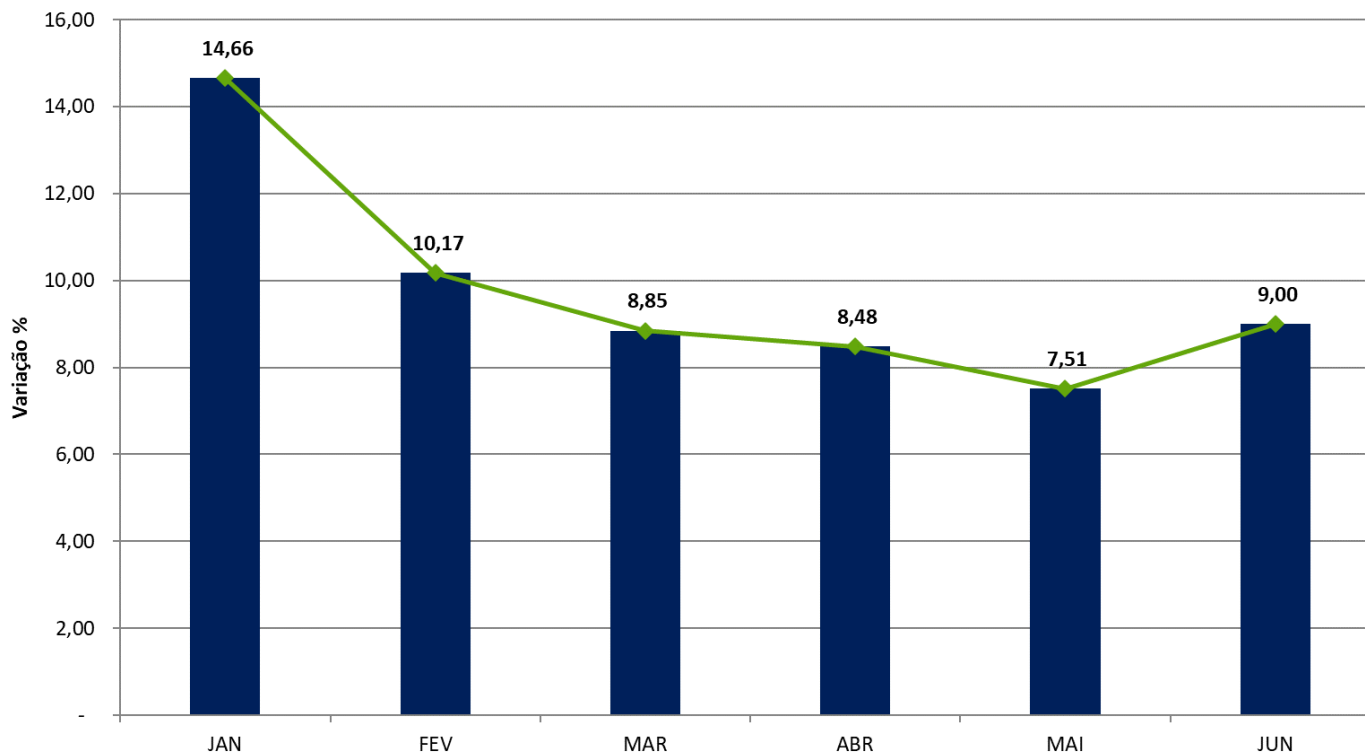
Análise da arrecadação | junho de 2022

DESEMPENHO DA ARRECAÇÃO DAS RECEITAS ADMINISTRADAS PELA RFB
PERÍODO: JANEIRO A JUNHO - 2022/2021
VARIAÇÃO % NOMINAL ACUMULADA



Análise da arrecadação | junho de 2022

DESEMPENHO DA ARRECAÇÃO DAS RECEITAS ADMINISTRADAS PELA RFB
PERÍODO: JANEIRO A JUNHO - 2022/2021
VARIAÇÃO % REAL ACUMULADA (IPCA)



Análise do mês | junho de 2022

DESEMPENHO DA ARRECAÇÃO DAS RECEITAS FEDERAIS

PRINCIPAIS FATORES

INDICADORES MACROECONÔMICOS

INDICADOR	VAR. %		
	<u>ABR/22</u> ABR/21	<u>MAI/22</u> MAI/21	<u>JUN/22</u> JUN/21
. PRODUÇÃO INDUSTRIAL (PIM/IBGE)	-2,48%	-0,50%	1,59%
. VENDAS DE BENS (PMC/IBGE)	4,50%	1,50%	-0,70%
. VENDAS DE SERVIÇOS (PMS/IBGE)	11,40%	9,40%	9,20%
. MASSA SALARIAL (NOMINAL)	46,85%	20,11%	16,21%
. VALOR EM DÓLAR DAS IMPORTAÇÕES	26,17%	30,80%	27,37%
. VALOR (IPCA) NOTAS FISCAIS ELETRÔNICAS	10,38%	5,28%	10,63%

Obs.: Os indicadores, em geral, se referem às apurações relativas ao mês anterior.

Análise da arrecadação | junho de 2022

ARRECAÇÃO DAS RECEITAS ADMINISTRADAS PELA RFB EXCLUÍDOS OS PRINCIPAIS
FATORES NÃO RECORRENTES E DE ALTERAÇÕES NA LEGISLAÇÃO
PERÍODO: JUNHO - 2022/2021
(A PREÇOS DE JUNHO/2022 - IPCA)

UNIDADE: R\$ MILHÕES

RECEITAS	JUNHO			
	2022 [A]	2021 [B]	[A]-[B]	[A]/[B]%
RECEITA ADMINISTRADA PELA RFB [1]	174.302	148.818	25.484	17,12
PRINCIPAIS FATORES NÃO RECORRENTES E DE ALTERAÇÕES NA LEGISLAÇÃO [2]	2.400	4.000	(1.600)	(40,00)
IRPJ/CSLL (ATÍPICOS)	6.000	4.000	2.000	50,00
REDUÇÃO DE ALÍQUOTAS IPI	(1.900)	-	(1.900)	-
REDUÇÃO DE ALÍQUOTAS PIS/COFINS COMBUSTÍVEIS	(1.700)	-	(1.700)	-
RESULTADO [1]-[2]	171.902	144.818	27.084	18,70

Análise da arrecadação | junho de 2022

ARRECAÇÃO DO IRPJ/CSLL
PERÍODO: JUNHO - 2022/2021
(A PREÇOS DE JUNHO/2022 - IPCA)

UNIDADE: R\$ MILHÕES

DISCRIMINAÇÃO	ARRECAÇÃO		DIFERENÇAS	
	JUN/22 [A]	JUN/21 [B]	[A]-[B]	[A]/[B]%
ESTIMATIVA MENSAL	26.570	18.312	8.258	45,10
FINANCEIRA	2.792	2.674	118	4,42
DEMAIS	23.778	15.638	8.140	52,05
BALANÇO TRIMESTRAL	1.238	1.140	99	8,67
LUCRO PRESUMIDO	2.352	2.282	69	3,03
OUTROS	4.109	3.195	914	28,61
TOTAL	34.269	24.928	9.340	37,47

Análise da arrecadação | junho de 2022

ARRECAÇÃO DAS RECEITAS ADMINISTRADAS PELA RFB

PERÍODO: JUNHO - 2022/2021

(A PREÇOS DE JUNHO/2022 - IPCA)

UNIDADE: R\$ MILHÕES

RECEITAS	JUN/22 [A]	JUN/21 [B]	DIFERENÇAS	
			[A]-[B]	[A]/[B]%
IRPJ /CSLL	34.269	24.928	9.340	37,47
IRRF-RENDIMENTOS DE CAPITAL	15.207	7.703	7.504	97,42
RECEITA PREVIDENCIÁRIA	44.516	40.177	4.339	10,80
COFINS / PIS-PASEP	34.241	30.628	3.614	11,80
IRRF-RENDIMENTOS DE RESIDENTES NO EXTERIOR	5.016	3.625	1.392	38,39
IRRF-RENDIMENTOS DO TRABALHO	13.513	12.392	1.121	9,05
IOF	4.782	4.319	463	10,72
IRPF	6.334	5.915	419	7,08
CIDE-COMBUSTÍVEIS	220	38	182	479,97
IRRF-OUTROS RENDIMENTOS	1.355	1.302	53	4,07
IPI (Exceto Vinculado)	3.298	3.789	(492)	(12,98)
I. IMPORTAÇÃO / IPI-VINCULADO	5.944	7.703	(1.759)	(22,84)
DEMAIS RECEITAS ADMINISTRADAS	5.608	6.299	(691)	(10,97)
RECEITA ADMINISTRADA PELA RFB	174.302	148.818	25.484	17,12

Análise da arrecadação | junho de 2022

ARRECAÇÃO DA RECEITA ADMINISTRADA PELA RFB POR DIVISÃO ECONÔMICA (EXCETO RECEITAS PREVIDENCIÁRIAS)

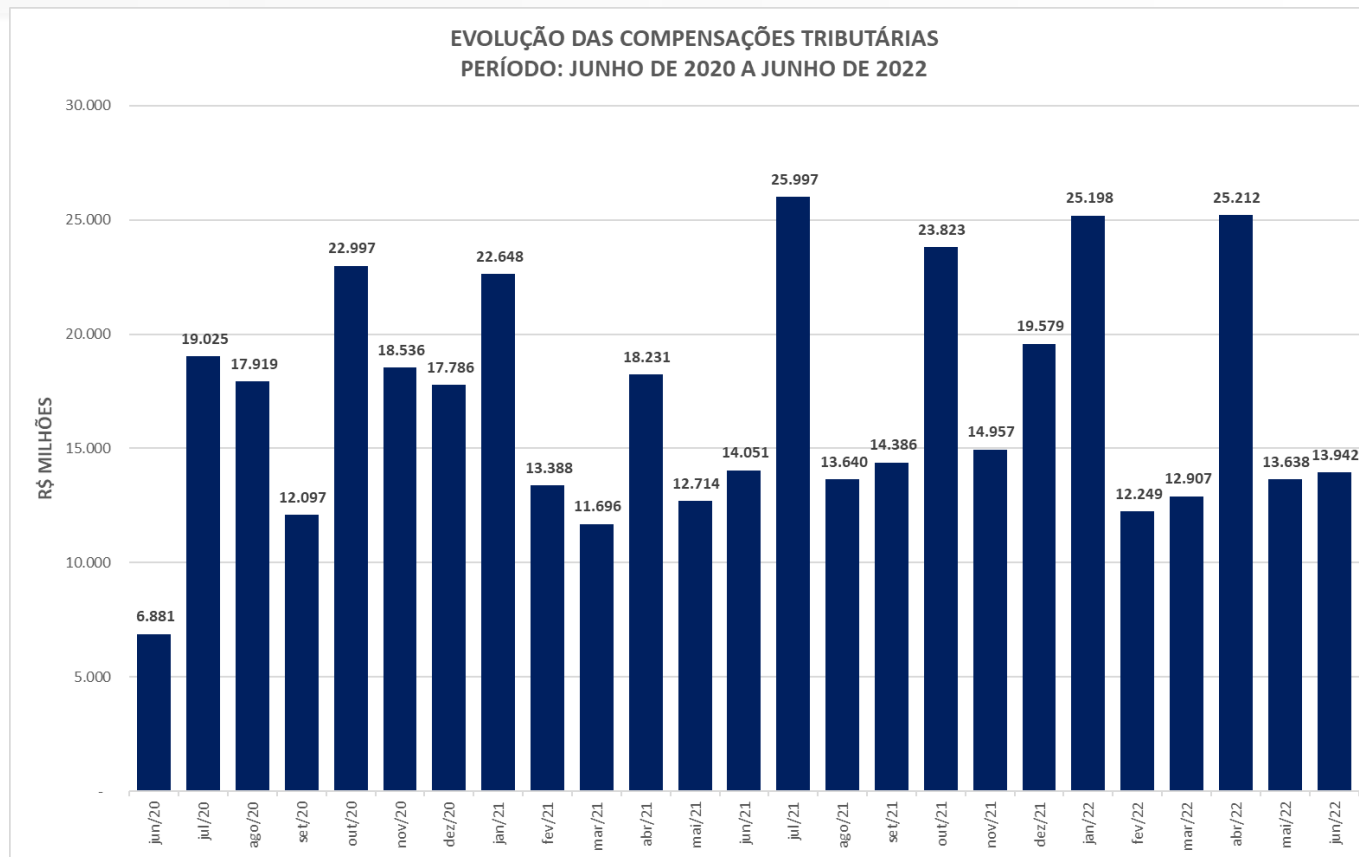
PERÍODO: JUNHO - 2022/2021

(A PREÇOS DE JUNHO/2022 - IPCA)

UNIDADE: R\$ MILHÕES

DIVISÃO ECONÔMICA (CNAE)	ARRECAÇÃO		DIFERENÇAS	
	JUN/22 [A]	JUN/21 [B]	[A]-[B]	[A]/[B]%
. COMBUSTÍVEIS	14.764	2.622	12.143	463,14
. ENTIDADES FINANCEIRAS	20.899	17.356	3.544	20,42
. ATIVIDADES AUXILIARES DO SETOR FINANCEIRO	7.540	4.410	3.130	70,99
. ATIVID. DOS SERV. DE TECNOLOGIA DA INFORMAÇÃO	2.475	1.616	860	53,22
. EXTRAÇÃO DE PETRÓLEO E GÁS NATURAL	1.151	341	810	237,74
. SEGUROS E PREVIDÊNCIA COMPLEMENTAR	4.080	3.680	400	10,87
. ADMIN. PÚBLICA, DEFESA E SEGURIDADE SOCIAL	8.301	7.943	358	4,51
. METALURGIA	2.255	2.007	249	12,40
. FABRICAÇÃO DE VEÍCULOS AUTOMOTORES	3.603	3.404	199	5,84
. OBRAS DE INFRA-ESTRUTURA	604	499	105	21,00
SUBTOTAL [A]	65.673	43.876	21.797	49,68
DEMAIS [B]	64.114	64.765	(652)	(1,01)
TOTAL [C]=[A]+[B]	129.786	108.641	21.145	19,46

Análise da arrecadação | junho de 2022



Fonte: DW-PERDCOMP – Referência 30/06/2022

Desempenho da arrecadação | junho - 2022 x 2021

01 Comportamento dos principais indicadores macroeconômicos que afetam a arrecadação

02 Crescimento de 37,47% (IPCA) da arrecadação do IRPJ/CSLL, com destaques para os setores de combustíveis e do comércio varejista.

03 Redução da alíquotas do Imposto de Importação (Resolução Gecex 269/21), afetando a arrecadação do II e do IPI Vinculado.

04 Crescimento real de 97,42% na arrecadação do IRRF – Capital em razão da apreciação da Selic, influenciando nos recolhimentos dos rendimentos dos fundos e títulos de renda fixa. Ressalta-se que no mês de junho ocorre o recolhimento do “come-cotas” referente aos fundos em renda fixa.

05 Reduções de alíquotas do IPI (Decretos 10.979/22, 11.055/22) e do PIS e Cofins sobre combustíveis (Lei Complementar 192/22), afetando a arrecadação desses tributos.

Análise do período | janeiro a junho de 2022

DESEMPENHO DA ARRECAÇÃO DAS RECEITAS FEDERAIS

PRINCIPAIS FATORES

INDICADORES MACROECONÔMICOS

INDICADOR	VAR. %		
	<u>JAN-ABR/22</u> JAN-ABR/21	<u>JAN-MAI/22</u> JAN-MAI/21	<u>JAN-JUN/22</u> JAN-JUN/21
. PRODUÇÃO INDUSTRIAL (PIM/IBGE)	-5,09%	-4,11%	-3,11%
. VENDAS DE BENS (PMC/IBGE)	-0,03%	0,26%	0,10%
. VENDAS DE SERVIÇOS (PMS/IBGE)	9,73%	9,66%	9,59%
. MASSA SALARIAL (NOMINAL)	26,76%	25,37%	23,83%
. VALOR EM DÓLAR DAS IMPORTAÇÕES	26,27%	27,24%	27,18%
. VALOR (IPCA) NOTAS FISCAIS ELETRÔNICAS	13,39%	11,66%	11,48%

Obs.: Os indicadores, em geral, se referem às apurações relativas ao mês anterior.

Análise do período | janeiro a junho de 2022

ARRECAÇÃO DAS RECEITAS ADMINISTRADAS PELA RFB EXCLUÍDOS OS PRINCIPAIS
FATORES NÃO RECORRENTES E DE ALTERAÇÕES NA LEGISLAÇÃO
PERÍODO: JANEIRO A JUNHO - 2022/2021
(A PREÇOS DE JUNHO/2022 - IPCA)

UNIDADE: R\$ MILHÕES

RECEITAS	JANEIRO A JUNHO			
	2022 [A]	2021 [B]	[A]-[B]	[A]/[B]%
RECEITA ADMINISTRADA PELA RFB [1]	1.047.778	961.301	86.477	9,00
PRINCIPAIS FATORES NÃO RECORRENTES E DE ALTERAÇÕES NA LEGISLAÇÃO [2]	15.100	17.000	(1.900)	(11,18)
IRPJ/CSLL (ATÍPICOS)	26.000	20.000	6.000	30,00
REDUÇÃO DE ALÍQUOTAS IPI	(5.800)	-	(5.800)	-
REDUÇÃO DE ALÍQUOTAS PIS/COFINS COMBUSTÍVEIS	(5.100)	(3.000)	(2.100)	70,00
RESULTADO [1]-[2]	1.032.678	944.301	88.377	9,36

Análise da arrecadação | janeiro a junho de 2022

ARRECAÇÃO DO IRPJ/CSLL
PERÍODO: JANEIRO A JUNHO - 2022/2021
(A PREÇOS DE JUNHO/2022 - IPCA)

UNIDADE: R\$ MILHÕES

DISCRIMINAÇÃO	ARRECAÇÃO		DIFERENÇAS	
	JAN-JUN/22 [A]	JAN-JUN/21 [B]	[A]-[B]	[A]/[B]%
ESTIMATIVA MENSAL	138.494	116.068	22.426	19,32
FINANCEIRA	22.835	20.785	2.050	9,86
DEMAIS	115.659	95.283	20.376	21,39
DECLARAÇÃO DE AJUSTE	32.019	17.492	14.527	83,05
FINANCEIRA	7.206	5.981	1.226	20,49
DEMAIS	24.812	11.511	13.301	115,55
BALANÇO TRIMESTRAL	22.574	20.049	2.525	12,59
LUCRO PRESUMIDO	41.541	37.433	4.108	10,97
OUTROS	23.864	21.630	2.233	10,33
TOTAL	258.492	212.673	45.820	21,54

Desempenho da arrecadação | janeiro a junho 2022 x 2021

01 Comportamento dos principais indicadores macroeconômicos que afetam a arrecadação

02 Crescimento de 21,54% da arrecadação do IRPJ/CSLL, especialmente em razão do desempenho do ajuste anual do IRPJ/CSLL e dos recolhimentos efetuados por estimativa mensal.

03 Crescimento real de 62,82% na arrecadação do IRRF – Capital em razão do desempenho dos fundos e títulos de renda fixa.

04 Desempenho da arrecadação do Simples Nacional, que, no período, cresceu 38,61% (IPCA). No período de abril a junho de 2021, houve diferimento de recolhimentos.

05 Redução de alíquotas do IPI (Decretos 10.979/22 e 11.055/22), do Imposto de Importação (Res. Gecex 269/21) e do PIS/Cofins (Lei Complementar 192) sobre combustíveis.

Análise da arrecadação | janeiro a junho de 2022

ARRECAÇÃO DAS RECEITAS ADMINISTRADAS PELA RFB

PERÍODO: JANEIRO A JUNHO - 2022/2021

(A PREÇOS DE JUNHO/2022 - IPCA)

UNIDADE: R\$ MILHÕES

RECEITAS	JAN-JUN/22 [A]	JAN-JUN/21 [B]	DIFERENÇAS	
			[A]-[B]	[A]/[B]%
IRPJ/CSLL	258.492	212.673	45.820	21,54
IRRF-RENDIMENTOS DE CAPITAL	43.867	26.942	16.925	62,82
RECEITA PREVIDENCIÁRIA	261.182	245.200	15.982	6,52
COFINS/PIS-PASEP	204.954	193.265	11.689	6,05
IRRF-RENDIMENTOS DO TRABALHO	90.427	84.062	6.365	7,57
IOF	28.957	22.961	5.996	26,11
IRRF-RENDIMENTOS DE RESIDENTES NO EXTERIOR	23.223	22.393	830	3,71
CIDE-COMBUSTÍVEIS	1.341	696	645	92,62
IRPF	32.254	32.555	(302)	(0,93)
IRRF-OUTROS RENDIMENTOS	7.856	8.602	(746)	(8,67)
IPI (Exceto Vinculado)	20.983	22.872	(1.889)	(8,26)
I. IMPORTAÇÃO/IPI-VINCULADO	41.141	52.101	(10.960)	(21,04)
DEMAIS RECEITAS ADMINISTRADAS	33.100	36.979	(3.878)	(10,49)
RECEITA ADMINISTRADA PELA RFB	1.047.778	961.301	86.477	9,00

Análise da arrecadação | janeiro a junho de 2022

ARRECAÇÃO DA RECEITA ADMINISTRADA PELA RFB POR DIVISÃO ECONÔMICA (EXCETO RECEITAS PREVIDENCIÁRIAS)

PERÍODO: JANEIRO A JUNHO - 2022/2021

(A PREÇOS DE JUNHO/2022 - IPCA)

UNIDADE: R\$ MILHÕES

DIVISÃO ECONÔMICA (CNAE)	ARRECAÇÃO		DIFERENÇAS	
	JAN-JUN/22 [A]	JAN-JUN/21 [B]	[A]-[B]	[A]/[B]%
. COMBUSTÍVEIS	52.885	18.078	34.807	192,54
. ENTIDADES FINANCEIRAS	116.754	100.777	15.976	15,85
. ATIVIDADES AUXILIARES DO SETOR FINANCEIRO	30.391	23.892	6.499	27,20
. EXTRAÇÃO DE MINERAIS METÁLICOS	27.889	23.295	4.593	19,72
. EXTRAÇÃO DE PETRÓLEO E GÁS NATURAL	6.313	2.157	4.156	192,65
. ATIVID. DOS SERV. DE TECNOLOGIA DA INFORMAÇÃO	12.861	11.070	1.791	16,18
. METALURGIA	14.839	13.128	1.711	13,03
. FABRICAÇÃO DE MÁQUINAS E EQUIPAMENTOS	11.769	10.657	1.112	10,43
. ARMAZENAMENTO E ATIVID. AUX. DOS TRANSPORTES	8.495	7.591	903	11,90
. AGRICULTURA, PECUÁRIA E SERVIÇOS RELACIONADOS	3.677	2.849	827	29,03
SUBTOTAL [A]	285.872	213.495	72.377	33,90
DEMAIS [B]	500.725	502.607	(1.882)	(0,37)
TOTAL [C]=[A]+[B]	786.596	716.102	70.495	9,84

Análise da arrecadação | janeiro a junho de 2022

ARRECAÇÃO DO SIMPLES
PERÍODO: JANEIRO A JUNHO - 2022/2021/2020
(A PREÇOS DE JUNHO/2022 - IPCA)

UNIDADE: R\$ MILHÕES

MÊS	SIMPLES													
	RFB			ICMS			ISS			TOTAL			VAR. (%)	
	2022	2021	2020	2022	2021	2020	2022	2021	2020	2022	2021	2020	2022 2021	2021 2020
JAN	11.086	10.376	10.178	1.966	1.803	1.642	1.480	1.260	1.205	14.532	13.439	13.026	8,13	3,17
FEV	8.427	7.674	8.153	1.406	1.333	1.262	1.140	1.005	987	10.973	10.012	10.402	9,60	(3,75)
MAR	8.838	7.760	6.968	1.462	1.307	1.012	1.194	1.033	886	11.494	10.100	8.867	13,81	13,91
ABR	9.321	5.319	3.389	1.586	803	377	1.259	768	407	12.166	6.890	4.174	76,59	65,06
MAI	9.481	5.081	3.376	1.597	785	400	1.266	706	393	12.344	6.572	4.169	87,82	57,64
JUN	10.076	5.281	3.856	1.750	842	491	1.332	732	427	13.158	6.854	4.773	91,96	43,61
JAN-JUN	57.228	41.491	35.921	9.768	6.872	5.184	7.670	5.504	4.305	74.666	53.867	45.410	38,61	18,62

Análise da arrecadação | janeiro a junho de 2022

DESONERAÇÕES TRIBUTÁRIAS PERÍODO: JANEIRO A JUNHO - 2022/2021 (A PREÇOS CORRENTES)

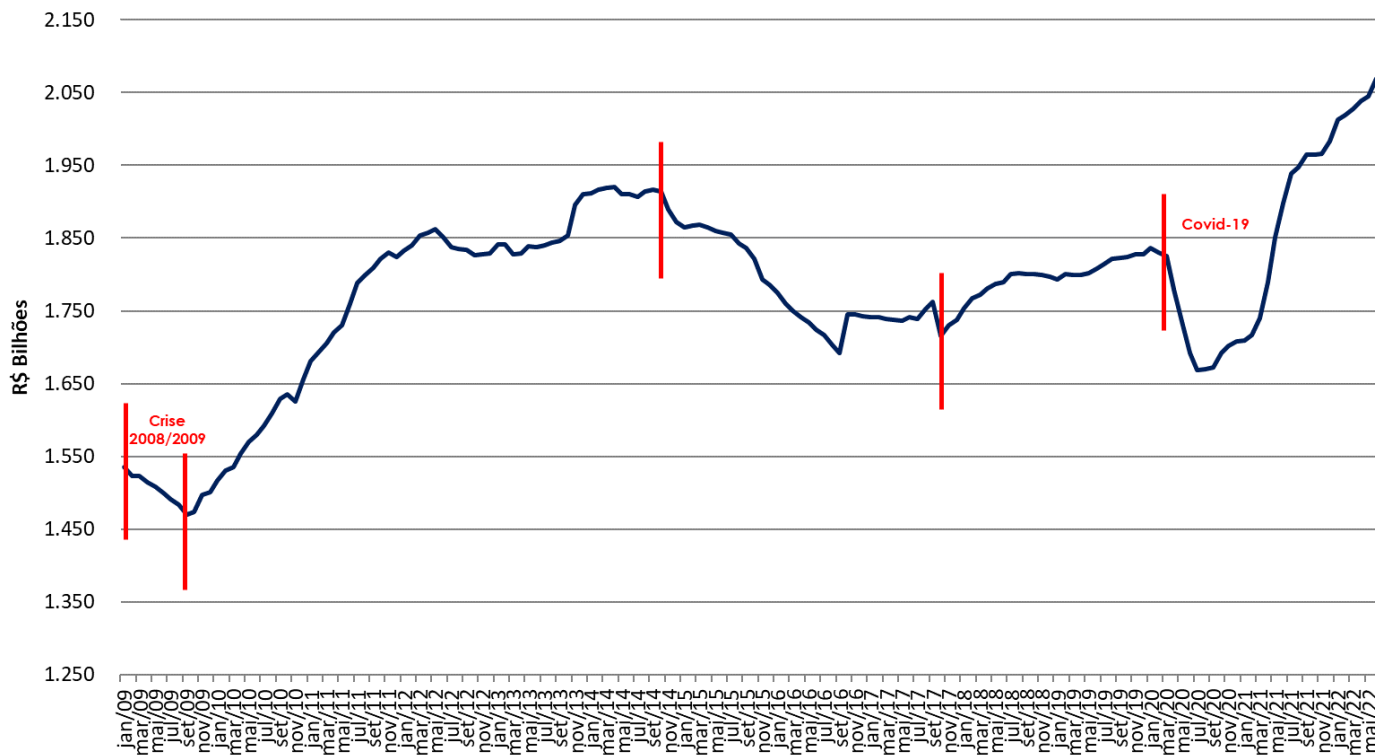
UNIDADE: R\$ MILHÕES

DISCRIMINAÇÃO	JAN-JUN			JUN		
	2022 [A]	2021 [B]	[A] - [B]	2022 [C]	2021 [D]	[C] - [D]
IPI-Desoneração linear	3.900	-	3.900	1.900	-	1.900
Folha de Salários	3.439	2.768	671	643	512	131
PIS-Cofins Combustíveis	3.400	3.000	400	1.700	-	1.700
Planos de Saúde	1.273	1.145	128	256	229	27
Tributação PLR	1.256	1.130	126	253	226	27
Depreciação Acelerada BK	901	810	91	181	162	19
Outros	25.461	22.899	2.561	5.124	4.580	544
TOTAL	39.630	31.753	7.877	10.057	5.709	4.349

Obs: Tabela refere-se ao impacto em 2022 e 2021 das desonerações instituídas desde 2010.

Análise da arrecadação | janeiro de 2009 a junho de 2022

DESEMPENHO DA ARRECAÇÃO DAS RECEITAS ADMINISTRADAS PELA RFB ACUMULADA EM 12 MESES
PERÍODO: JANEIRO DE 2009 A JUNHO DE 2022
(A PREÇOS DE JUNHO/2022 - IPCA)



Análise da arrecadação | janeiro de 2007 a junho de 2022

DESEMPENHO DA ARRECAÇÃO DAS RECEITAS FEDERAIS

PERÍODO: JANEIRO DE 2007 A JUNHO DE 2022

(A PREÇOS DE JUNHO/2022 - IPCA)

UNIDADE: R\$ MILHÕES

MÊS	ARRECAÇÃO															
	2022	2021	2020	2019	2018	2017	2016	2015	2014	2013	2012	2011	2010	2009	2008	2007
JAN	246.900	208.715	211.897	202.403	203.754	185.025	183.571	196.779	208.107	206.225	193.478	182.453	158.190	139.572	149.554	125.093
FEV	154.419	146.683	140.635	144.548	137.199	123.969	123.531	139.630	138.954	134.321	135.010	127.478	116.061	102.181	115.631	104.817
MAR	167.783	156.918	132.434	136.978	137.776	132.545	134.102	144.137	143.453	140.832	154.335	139.976	127.605	120.723	121.232	112.745
ABR	197.315	177.857	122.477	172.375	170.192	157.834	154.325	166.128	174.183	172.582	172.458	166.637	151.028	129.486	140.785	126.651
MAI	166.441	159.840	94.092	140.265	137.616	130.217	131.484	138.126	143.929	153.041	144.649	139.328	129.990	111.788	118.433	112.523
JUN	181.040	153.474	104.567	148.507	141.871	139.076	135.030	145.417	149.049	148.858	150.347	160.886	130.730	120.521	129.710	121.457
JAN-JUN	1.113.900	1.003.488	806.102	945.076	928.409	868.666	862.042	930.217	957.675	955.860	950.279	916.758	813.603	724.271	775.345	703.286
JUL	-	189.806	140.106	170.207	165.334	146.537	147.044	156.097	161.149	163.773	162.327	175.232	144.456	130.403	143.475	124.064
AGO	-	160.914	150.031	148.069	140.122	138.622	125.128	139.225	153.525	145.470	141.678	144.331	133.507	116.019	124.643	119.559
SET	-	161.936	143.473	140.696	140.612	140.244	129.062	140.694	146.741	145.403	142.960	144.518	134.408	114.391	128.226	120.288
OUT	-	191.731	182.747	166.794	166.821	160.222	202.117	151.698	171.087	173.398	164.473	170.028	155.924	151.445	150.350	134.959
NOV	-	167.185	164.854	153.623	151.377	151.789	138.631	138.477	167.424	192.139	151.194	150.523	141.481	160.286	127.663	128.929
DEZ	-	204.542	184.674	178.985	179.133	181.001	172.501	174.576	182.461	200.280	185.023	183.269	188.351	162.453	152.178	159.038
TOTAL	1.113.900	2.079.602	1.771.987	1.903.450	1.871.808	1.787.082	1.776.526	1.830.984	1.940.063	1.976.323	1.897.934	1.884.658	1.711.730	1.559.268	1.601.880	1.490.123

ARRECADAÇÃO
JUN-2022

Obrigado!



Receita Federal