



ARRECADAÇÃO

ABR-2024

Análise da arrecadação | abril de 2024

ARRECADAÇÃO DAS RECEITAS FEDERAIS

PERÍODO: ABRIL - 2024/2023

UNIDADE: R\$ MILHÕES

RECEITAS	ABRIL				JANEIRO A ABRIL			
	ARRECADAÇÃO (PREÇOS CORRENTES)		VARIÇÃO [A]/[B]%		ARRECADAÇÃO (PREÇOS CORRENTES)		VARIÇÃO [C]/[D]%	
	2024 [A]	2023 [B]	NOMINAL	REAL (IPCA)	2024 [C]	2023 [D]	NOMINAL	REAL (IPCA)
ADMINISTRADAS PELA RFB	213.301	188.584	13,11	9,08	838.073	742.467	12,88	8,36
ADMINISTRADAS POR OUTROS ÓRGÃOS	15.571	15.305	1,74	(1,88)	48.568	43.217	12,38	7,90
TOTAL	228.873	203.889	12,25	8,26	886.642	785.684	12,85	8,33

Análise da arrecadação | abril de 2024

ARRECADAÇÃO DAS RECEITAS FEDERAIS

PERÍODO: MARÇO E ABRIL - 2024

UNIDADE: R\$ MILHÕES

RECEITAS	ARRECADAÇÃO (PREÇOS CORRENTES)		VARIAÇÃO [A]/[B]%	
	ABR/24 [A]	MAR/24 [B]	NOMINAL	REAL (IPCA)
ADMINISTRADAS PELA RFB	213.301	182.876	16,64	16,20
ADMINISTRADAS POR OUTROS ÓRGÃOS	15.571	7.734	101,32	100,56
TOTAL	228.873	190.611	20,07	19,62

Análise da arrecadação | abril de 2024

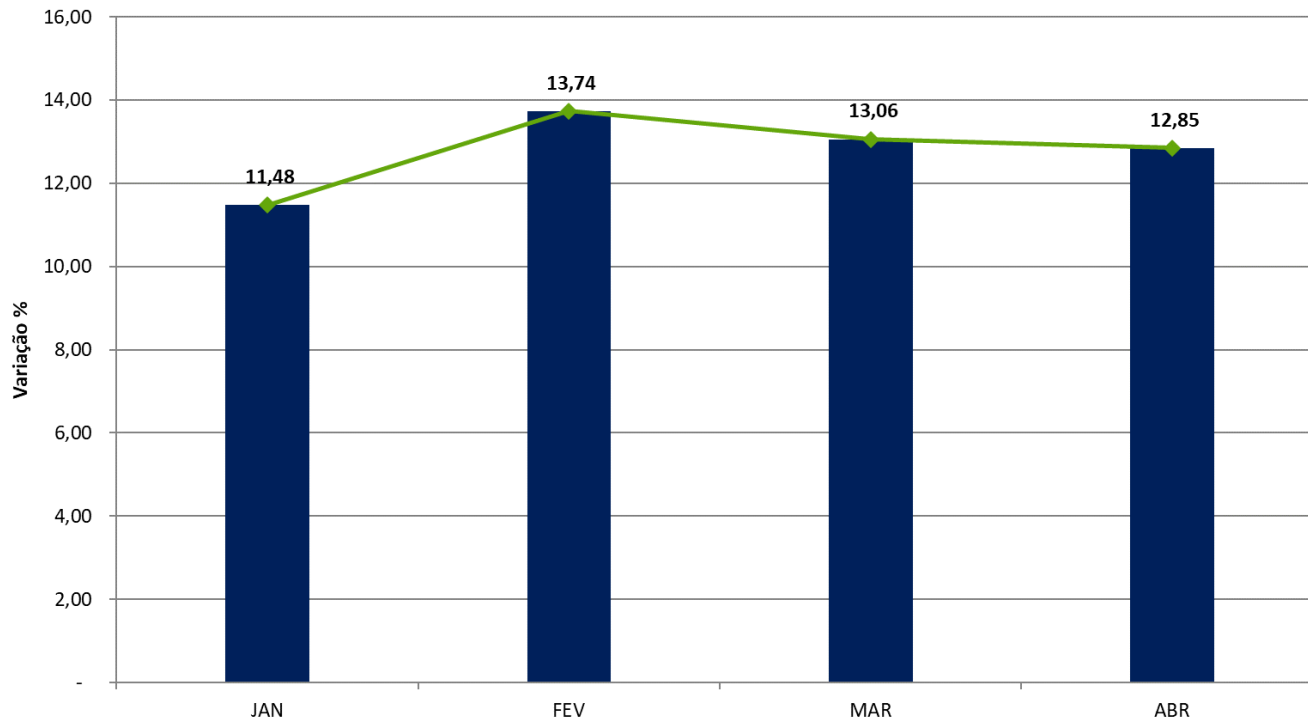
DESEMPENHO DA ARRECADAÇÃO DAS RECEITAS FEDERAIS PERÍODO: JANEIRO A ABRIL - 2024/2023

UNIDADE: R\$ MILHÕES

MÊS	ARRECADAÇÃO (PREÇOS CORRENTES)		VARIAÇÃO (%)			
	JAN-ABR/24 [A]	JAN-ABR/23 [B]	NOMINAL [A]/[B]		REAL (IPCA) [A]/[B]	
			MÊS	ACUM.	MÊS	ACUM.
JAN	280.636	251.745	11,48	11,48	6,67	6,67
FEV	186.522	158.995	17,31	13,74	12,27	8,82
MAR	190.611	171.056	11,43	13,06	7,22	8,36
ABR	228.873	203.889	12,25	12,85	8,26	8,33
TOTAL	886.642	785.684	-	12,85	-	8,33

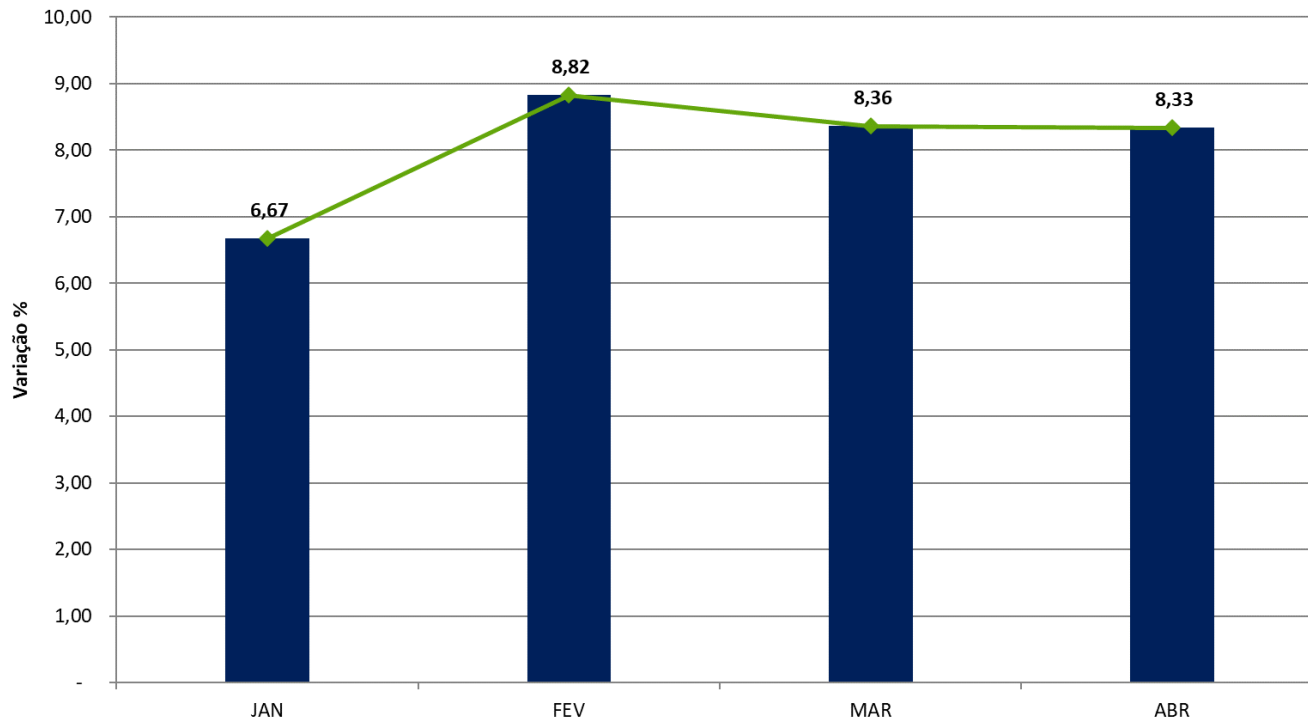
Análise da arrecadação | abril de 2024

DESEMPENHO DA ARRECADAÇÃO DAS RECEITAS FEDERAIS
PERÍODO: JANEIRO A ABRIL - 2024/2023
VARIÇÃO % NOMINAL ACUMULADA



Análise da arrecadação | abril de 2024

DESEMPENHO DA ARRECAÇÃO DAS RECEITAS FEDERAIS
PERÍODO: JANEIRO A ABRIL - 2024/2023
VARIÇÃO % REAL ACUMULADA (IPCA)



Análise da arrecadação | abril de 2024

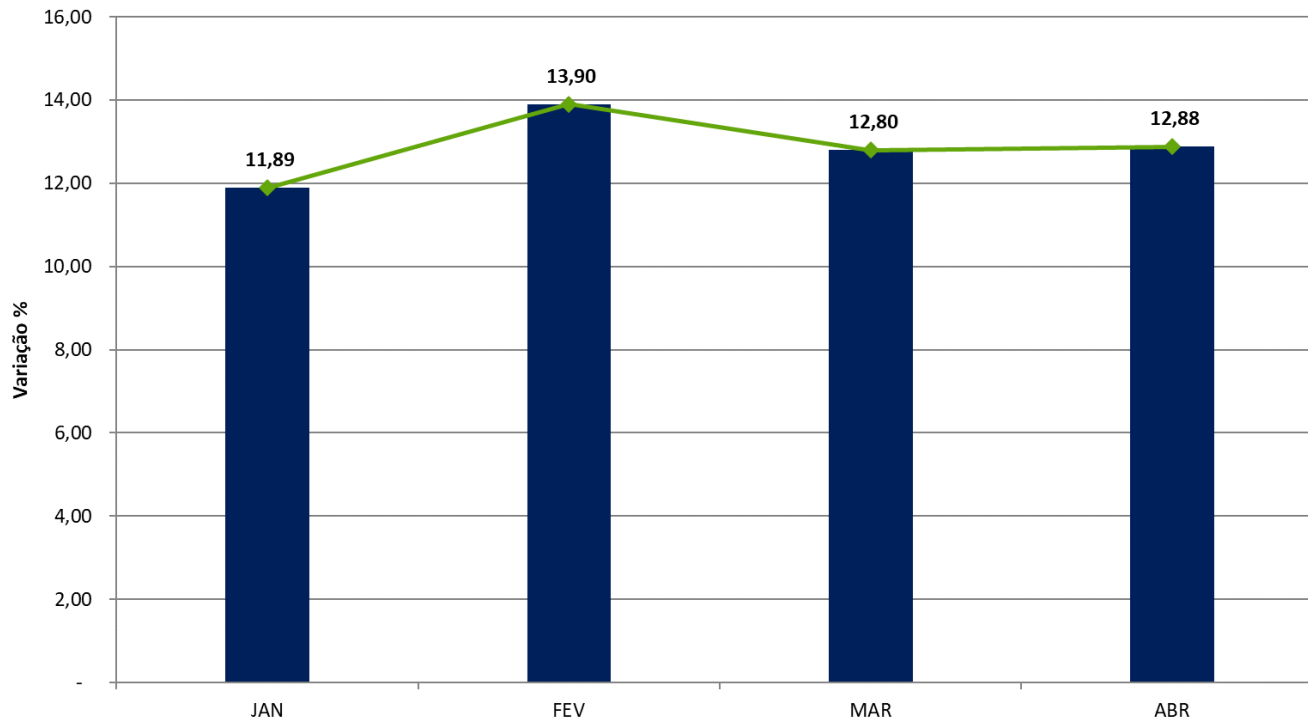
DESEMPENHO DA ARRECADAÇÃO DAS RECEITAS ADMINISTRADAS PELA RFB
PERÍODO: JANEIRO A ABRIL - 2024/2023

UNIDADE: R\$ MILHÕES

MÊS	ARRECADAÇÃO (PREÇOS CORRENTES)		VARIAÇÃO (%)			
	JAN-ABR/24 [A]	JAN-ABR/23 [B]	NOMINAL [A]/[B]		REAL (IPCA) [A]/[B]	
			MÊS	ACUM.	MÊS	ACUM.
JAN	262.875	234.932	11,89	11,89	7,07	7,07
FEV	179.021	153.033	16,98	13,90	11,95	8,98
MAR	182.876	165.919	10,22	12,80	6,06	8,11
ABR	213.301	188.584	13,11	12,88	9,08	8,36
TOTAL	838.073	742.467	-	12,88	-	8,36

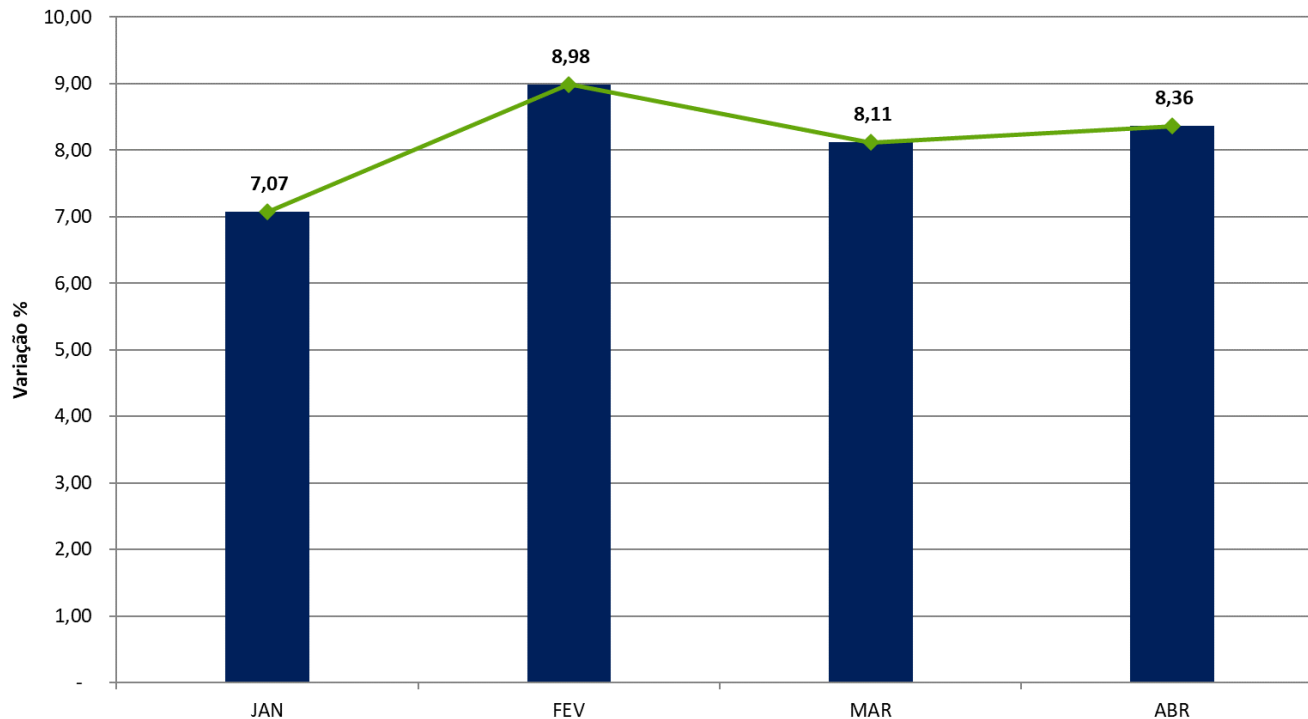
Análise da arrecadação | abril de 2024

DESEMPENHO DA ARRECAÇÃO DAS RECEITAS ADMINISTRADAS PELA RFB
PERÍODO: JANEIRO A ABRIL - 2024/2023
VARIÇÃO % NOMINAL ACUMULADA



Análise da arrecadação | abril de 2024

DESEMPENHO DA ARRECAÇÃO DAS RECEITAS ADMINISTRADAS PELA RFB
PERÍODO: JANEIRO A ABRIL - 2024/2023
VARIÇÃO % REAL ACUMULADA (IPCA)



Análise da arrecadação | abril de 2024

DESEMPENHO DA ARRECAÇÃO DAS RECEITAS FEDERAIS PRINCIPAIS FATORES INDICADORES MACROECONÔMICOS

INDICADOR	VAR. %		
	<u>JAN/24</u> JAN/23	<u>FEV/24</u> FEV/23	<u>MAR/24</u> MAR/23
. PRODUÇÃO INDUSTRIAL (PIM/IBGE)	3,07%	4,93%	-3,61%
. VENDAS DE BENS (PMC/IBGE)	6,80%	9,70%	-1,50%
. VENDAS DE SERVIÇOS (PMS/IBGE)	4,50%	2,50%	-2,30%
. MASSA SALARIAL (NOMINAL)	11,27%	12,75%	9,24%
. VALOR EM DÓLAR DAS IMPORTAÇÕES	-1,23%	-9,21%	14,02%
. VALOR (IPCA) NOTAS FISCAIS ELETRÔNICAS	1,10%	-1,39%	-8,93%

Obs.: os índices divulgados na tabela acima são relativos aos fatos geradores da arrecadação divulgada.

Análise da arrecadação | abril de 2024

ARRECADAÇÃO DAS RECEITAS ADMINISTRADAS PELA RFB EXCLUÍDOS OS PRINCIPAIS FATORES NÃO RECORRENTES E DE ALTERAÇÕES NA LEGISLAÇÃO

PERÍODO: ABRIL - 2024/2023

(A PREÇOS DE ABRIL/2024 - IPCA)

UNIDADE: R\$ MILHÕES

RECEITAS	ABRIL			
	2024 [A]	2023 [B]	[A]-[B]	[A]/[B]%
RECEITA ADMINISTRADA PELA RFB [1]	213.301	195.539	17.763	9,08
PRINCIPAIS FATORES NÃO RECORRENTES E DE ALTERAÇÕES NA LEGISLAÇÃO [2]	120	(3.000)	3.120	(104,00)
IRRF-RENDIMENTOS DE CAPITAL (TRIBUTAÇÃO FUNDOS EXCLUSIVOS)	120	-	120	-
REDUÇÃO DE ALÍQUOTAS PIS/COFINS COMBUSTÍVEIS	-	(3.000)	3.000	(100,00)
RESULTADO [1]-[2]	213.181	198.539	14.643	7,38

Análise da arrecadação | abril de 2024

ARRECADÇÃO DO IRPJ/CSLL
PERÍODO: ABRIL - 2024/2023
(A PREÇOS DE ABRIL/2024 - IPCA)

UNIDADE: R\$ MILHÕES

DISCRIMINAÇÃO	ARRECADÇÃO		DIFERENÇAS	
	ABR/24 [A]	ABR/23 [B]	[A]-[B]	[A]/[B]%
ESTIMATIVA MENSAL	19.683	20.364	(681)	(3,34)
FINANCEIRA	3.753	2.690	1.062	39,50
DEMAIS	15.931	17.674	(1.743)	(9,86)
BALANÇO TRIMESTRAL	10.355	10.227	128	1,25
LUCRO PRESUMIDO	17.896	16.712	1.184	7,09
LANÇ. OFÍCIO/DEP. JUD./ADM. E ACRÉSC. LEGAIS	1.791	1.043	748	71,77
OUTROS	4.138	4.122	16	0,39
TOTAL	53.863	52.468	1.396	2,66

Análise da arrecadação | abril de 2024

ARRECADAÇÃO DAS RECEITAS ADMINISTRADAS PELA RFB PERÍODO: ABRIL - 2024/2023 (A PREÇOS DE ABRIL/2024 - IPCA)

UNIDADE: R\$ MILHÕES

RECEITAS	ABR/24 [A]	ABR/23 [B]	DIFERENÇAS	
			[A]-[B]	[A]/[B]%
COFINS / PIS-PASEP	44.301	35.907	8.394	23,38
RECEITA PREVIDENCIÁRIA	52.790	49.730	3.060	6,15
I. IMPORTAÇÃO / IPI-VINCULADO	8.071	6.332	1.739	27,46
IRPJ /CSLL	53.863	52.468	1.396	2,66
IRRF-RENDIMENTOS DE RESIDENTES NO EXTERIOR	5.210	4.054	1.156	28,52
IPI (Exceto Vinculado)	4.250	3.332	918	27,56
IRRF-RENDIMENTOS DO TRABALHO	19.601	18.999	602	3,17
CIDE-COMBUSTÍVEIS	244	1	242	18.572,67
IRRF-OUTROS RENDIMENTOS	1.645	1.478	167	11,30
IRPF	3.173	3.084	88	2,87
IOF	5.440	5.616	(176)	(3,13)
IRRF-RENDIMENTOS DE CAPITAL	8.414	8.730	(316)	(3,62)
DEMAIS RECEITAS ADMINISTRADAS	6.300	5.808	492	8,48
RECEITA ADMINISTRADA PELA RFB	213.301	195.539	17.763	9,08

Análise da arrecadação | abril de 2024

ARRECADAÇÃO DA RECEITA ADMINISTRADA PELA RFB POR DIVISÃO ECONÔMICA (EXCETO RECEITAS PREVIDENCIÁRIAS)

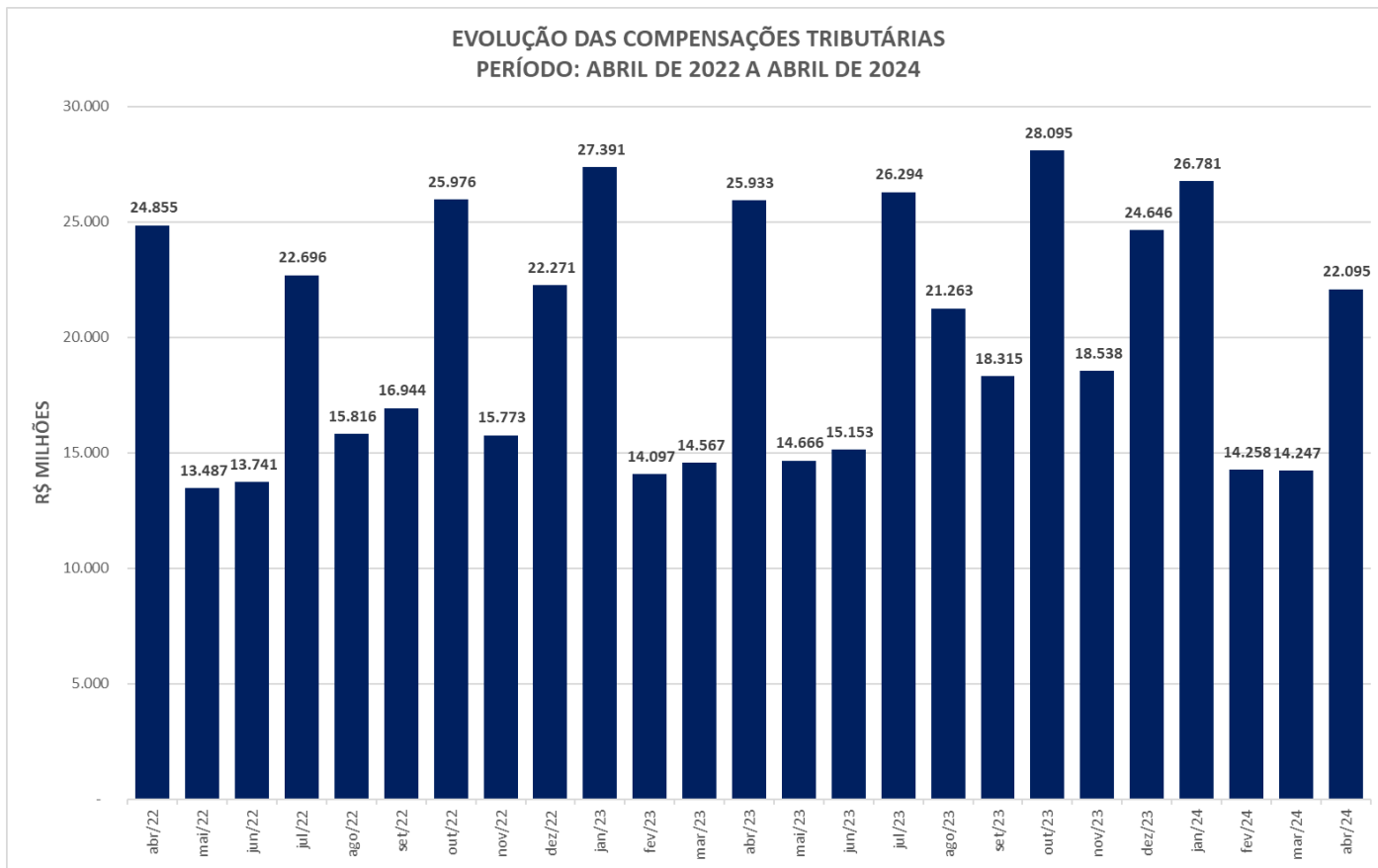
PERÍODO: ABRIL - 2024/2023

(A PREÇOS DE ABRIL/2024 - IPCA)

UNIDADE: R\$ MILHÕES

DIVISÃO ECONÔMICA (CNAE)	ARRECADAÇÃO		DIFERENÇAS	
	ABR/24 [A]	ABR/23 [B]	[A]-[B]	[A]/[B]%
. COMBUSTÍVEIS	9.085	6.237	2.848	45,66
. COMÉRCIO ATACADISTA	15.521	12.720	2.801	22,02
. FABRICAÇÃO DE VEÍCULOS AUTOMOTORES	5.908	4.159	1.749	42,05
. COMÉRCIO VAREJISTA	7.353	6.157	1.196	19,43
. FABRICAÇÃO DE PRODUTOS ALIMENTÍCIOS	3.343	2.184	1.160	53,10
. ELETRICIDADE	3.998	3.112	886	28,46
. FABRICAÇÃO DE PRODUTOS DO FUMO	756	75	680	902,84
. SERV. DE ESCRIT., APOIO ADMINIST. E OUTROS SERV.	3.719	3.142	578	18,39
. ATIVID. DOS SERV. DE TECNOLOGIA DA INFORMAÇÃO	3.091	2.555	536	20,98
. ATIVID. JURÍDICAS, DE CONTABILIDADE E DE AUDITORIA	1.835	1.361	473	34,77
SUBTOTAL [A]	54.610	41.703	12.907	30,95
DEMAIS [B]	105.901	104.106	1.795	1,72
TOTAL [C]=[A]+[B]	160.511	145.809	14.703	10,08

Análise da arrecadação | abril de 2024



Desempenho da arrecadação | abril – 2024 x 2023

- 01** Comportamento dos principais indicadores macroeconômicos que afetam a arrecadação
- 02** Melhora no desempenho da arrecadação do PIS/Cofins em razão, entre outros aspectos, do retorno da tributação incidente sobre os combustíveis.
- 03** Crescimento da arrecadação da Contribuição Previdenciária e do IRRF-Trabalho em função do crescimento da massa salarial.
- 04** Desempenho da arrecadação do Imposto de Importação e do IPI-Vinculado à importação em decorrência do aumento do volume em dólar das importações, taxa de câmbio e alíquotas médias.

Análise da arrecadação | janeiro a abril de 2024

DESEMPENHO DA ARRECAÇÃO DAS RECEITAS FEDERAIS PRINCIPAIS FATORES INDICADORES MACROECONÔMICOS

INDICADOR	VAR. %		
	<u>DEZ/23-JAN/24</u> <u>DEZ/22-JAN/23</u>	<u>DEZ/23-FEV/24</u> <u>DEZ/22-FEV/23</u>	<u>DEZ/23-MAR/24</u> <u>DEZ/22-MAR/23</u>
. PRODUÇÃO INDUSTRIAL (PIM/IBGE)	0,49%	1,86%	0,50%
. VENDAS DE BENS (PMC/IBGE)	3,03%	5,01%	3,29%
. VENDAS DE SERVIÇOS (PMS/IBGE)	1,04%	1,49%	0,52%
. MASSA SALARIAL (NOMINAL)	9,27%	10,40%	10,11%
. VALOR EM DÓLAR DAS IMPORTAÇÕES	0,27%	-3,08%	1,,15%
. VALOR (IPCA) NOTAS FISCAIS ELETRÔNICAS	-1,01%	-1,14%	-3,25%

Obs.: os índices divulgados na tabela acima são relativos aos fatos geradores da arrecadação divulgada.

Análise da arrecadação | janeiro a abril de 2024

ARRECADAÇÃO DAS RECEITAS ADMINISTRADAS PELA RFB EXCLUÍDOS OS PRINCIPAIS
FATORES NÃO RECORRENTES E DE ALTERAÇÕES NA LEGISLAÇÃO
PERÍODO: JANEIRO A ABRIL - 2024/2023
(A PREÇOS DE ABRIL/2024 - IPCA)

UNIDADE: R\$ MILHÕES

RECEITAS	JANEIRO A ABRIL			
	2024 [A]	2023 [B]	[A]-[B]	[A]/[B]%
RECEITA ADMINISTRADA PELA RFB [1]	843.350	778.300	65.051	8,36
PRINCIPAIS FATORES NÃO RECORRENTES E DE ALTERAÇÕES NA LEGISLAÇÃO [2]	13.440	(9.250)	22.690	(245,30)
IRPJ/CSLL (ATÍPICOS)	4.000	5.000	(1.000)	(20,00)
IRRF-RENDIMENTOS DE CAPITAL (TRIBUTAÇÃO FUNDOS EXCLUSIVOS)	11.440	-	11.440	-
REDUÇÃO DE ALÍQUOTAS PIS/COFINS COMBUSTÍVEIS	(2.000)	(14.250)	12.250	(85,96)
RESULTADO [1]-[2]	829.910	787.550	42.361	5,38

Análise da arrecadação | janeiro a abril de 2024

ARRECAÇÃO DO IRPJ/CSLL
PERÍODO: JANEIRO A ABRIL - 2024/2023
(A PREÇOS DE ABRIL/2024 - IPCA)

UNIDADE: R\$ MILHÕES

DISCRIMINAÇÃO	ARRECAÇÃO		DIFERENÇAS	
	JAN-ABR/24 [A]	JAN-ABR/23 [B]	[A]-[B]	[A]/[B]%
ESTIMATIVA MENSAL	102.184	104.113	(1.929)	(1,85)
FINANCEIRA	26.591	17.213	9.379	54,49
DEMAIS	75.592	86.900	(11.308)	(13,01)
DECLARAÇÃO DE AJUSTE	18.749	22.354	(3.606)	(16,13)
FINANCEIRA	6.323	8.638	(2.315)	(26,80)
DEMAIS	12.426	13.716	(1.291)	(9,41)
BALANÇO TRIMESTRAL	23.813	24.177	(363)	(1,50)
LUCRO PRESUMIDO	43.985	41.896	2.089	4,99
OUTROS	20.756	19.225	1.531	7,96
TOTAL	209.487	211.765	(2.278)	(1,08)

Desempenho da arrecadação | janeiro a abril – 2024 x 2023

- 01** Comportamento dos principais indicadores macroeconômicos que afetam a arrecadação
- 02** Crescimento da arrecadação do IRRF Capital em decorrência do disposto no artigo 28 da Lei 14.754/23 sobre a tributação de fundos de investimentos;
- 03** Melhora no desempenho da arrecadação do PIS/Cofins em razão, entre outros aspectos, do retorno da tributação incidente sobre os combustíveis;
- 04** Desempenho do Imposto de Importação e do IPI vinculado à Importação, em razão do aumento das alíquotas médias desses tributos.

Análise da arrecadação | janeiro a abril de 2024

ARRECADAÇÃO DAS RECEITAS ADMINISTRADAS PELA RFB
PERÍODO: JANEIRO A ABRIL - 2024/2023
(A PREÇOS DE ABRIL/2024 - IPCA)

UNIDADE: R\$ MILHÕES

RECEITAS	JAN-ABR/24 [A]	JAN-ABR/23 [B]	DIFERENÇAS	
			[A]-[B]	[A]/[B]%
COFINS/PIS-PASEP	169.309	141.362	27.946	19,77
RECEITA PREVIDENCIÁRIA	211.327	198.003	13.324	6,73
IRRF-RENDIMENTOS DE CAPITAL	44.426	34.374	10.053	29,24
IRRF-RENDIMENTOS DO TRABALHO	77.462	73.534	3.928	5,34
IPI (Exceto Vinculado)	16.335	12.948	3.386	26,15
I. IMPORTAÇÃO/IPI-VINCULADO	29.437	26.353	3.085	11,71
IRRF-RENDIMENTOS DE RESIDENTES NO EXTERIOR	20.751	18.867	1.884	9,99
CIDE-COMBUSTÍVEIS	975	5	969	17.864,27
IRRF-OUTROS RENDIMENTOS	6.799	6.050	749	12,38
IRPF	10.846	10.316	530	5,14
IOF	21.211	21.012	199	0,95
IRPJ/CSLL	209.487	211.765	(2.278)	(1,08)
DEMAIS RECEITAS ADMINISTRADAS	24.987	23.711	1.276	5,38
RECEITA ADMINISTRADA PELA RFB	843.350	778.300	65.051	8,36

Análise da arrecadação | janeiro a abril de 2024

ARRECADAÇÃO DA RECEITA ADMINISTRADA PELA RFB POR DIVISÃO ECONÔMICA (EXCETO RECEITAS PREVIDENCIÁRIAS)

PERÍODO: JANEIRO A ABRIL - 2024/2023

(A PREÇOS DE ABRIL/2024 - IPCA)

UNIDADE: R\$ MILHÕES

DIVISÃO ECONÔMICA (CNAE)	ARRECADAÇÃO		DIFERENÇAS	
	JAN-ABR/24 [A]	JAN-ABR/23 [B]	[A]-[B]	[A]/[B]%
. ENTIDADES FINANCEIRAS	103.505	93.062	10.443	11,22
. ATIVIDADES AUXILIARES DO SETOR FINANCEIRO	32.177	24.276	7.902	32,55
. COMÉRCIO ATACADISTA	54.257	47.749	6.508	13,63
. FABRICAÇÃO DE VEÍCULOS AUTOMOTORES	19.636	15.509	4.127	26,61
. ELETRICIDADE	17.368	14.363	3.005	20,92
. COMÉRCIO VAREJISTA	26.018	23.168	2.850	12,30
. SEGUROS E PREVIDÊNCIA COMPLEMENTAR	24.211	21.886	2.325	10,62
. FABRICAÇÃO DE PRODUTOS ALIMENTÍCIOS	10.215	8.466	1.750	20,67
. ATIVID. DE PRESTAÇÃO DE SERVIÇOS DE INFORMAÇÃO	9.138	7.404	1.734	23,42
. COMBUSTÍVEIS	35.917	34.347	1.569	4,57
SUBTOTAL [A]	332.443	290.230	42.212	14,54
DEMAIS [B]	299.581	290.067	9.514	3,28
TOTAL [C]=[A]+[B]	632.024	580.297	51.726	8,91

Análise da arrecadação | janeiro a abril de 2024

DÉBITOS COMPENSADOS POR TIPO DE CRÉDITO PERÍODO: JANEIRO A ABRIL - 2024/2023 (A PREÇOS CORRENTES)

UNIDADE: R\$ MILHÕES

TIPO DE CRÉDITO	VALOR TOTAL DÉBITO		[A]-[B]	[A]/[B]%
	2024 [A]	2023 [B]		
Ação Judicial	16.881	31.291	(14.409)	(46,05)
Crédito Financeiro - Lei Informática e Padis	2.305	2.501	(196)	(7,84)
Reintegra	80	135	(54)	(40,40)
Cancelamento ou Retificação DI	31	44	(13)	(29,53)
IRRF Cooperativa	53	60	(7)	(12,02)
IRRF Juros sobre Capital Próprio	1.360	1.344	16	1,21
Ressarcimento IPI	5.453	5.240	212	4,05
Pagamento Indevido ou a Maior	5.188	4.500	689	15,31
PIS/Cofins não cumulativos	23.140	21.306	1.833	8,61
Previdenciários	5.548	3.585	1.962	54,73
Saldos Negativos	17.343	11.984	5.359	44,71
Total	77.381	81.989	(4.608)	(5,62)

Fonte: DW-PerdComp - Referência 30/04/2024.

Análise da arrecadação | abril de 2024

ARRECAÇÃO DO SIMPLES
PERÍODO: JANEIRO A DEZEMBRO - 2024/2023/2022
(A PREÇOS DE ABRIL/2024 - IPCA)

UNIDADE: R\$ MILHÕES

MÊS	SIMPLES													
	RFB			ICMS			ISS			TOTAL			VAR. (%)	
	2024	2023	2022	2024	2023	2022	2024	2023	2022	2024	2023	2022	2024 2023	2023 2022
JAN	13.831	12.974	11.840	2.378	2.266	2.138	1.998	1.800	1.601	18.208	17.041	15.580	6,84	9,38
FEV	10.653	9.979	9.000	1.755	1.685	1.534	1.588	1.397	1.235	13.996	13.061	11.770	7,16	10,97
MAR	10.662	10.108	9.439	1.727	1.649	1.598	1.605	1.435	1.296	13.993	13.191	12.333	6,08	6,96
ABR	11.225	10.941	9.956	1.850	1.846	1.726	1.650	1.541	1.361	14.725	14.327	13.043	2,78	9,85
JAN-ABR	46.370	44.002	40.235	7.710	7.445	6.996	6.842	6.173	5.494	60.922	57.621	52.725	5,73	9,28

Análise da arrecadação | abril de 2024

DESONERAÇÕES TRIBUTÁRIAS PERÍODO: JANEIRO A ABRIL - 2024/2023 (A PREÇOS CORRENTES)

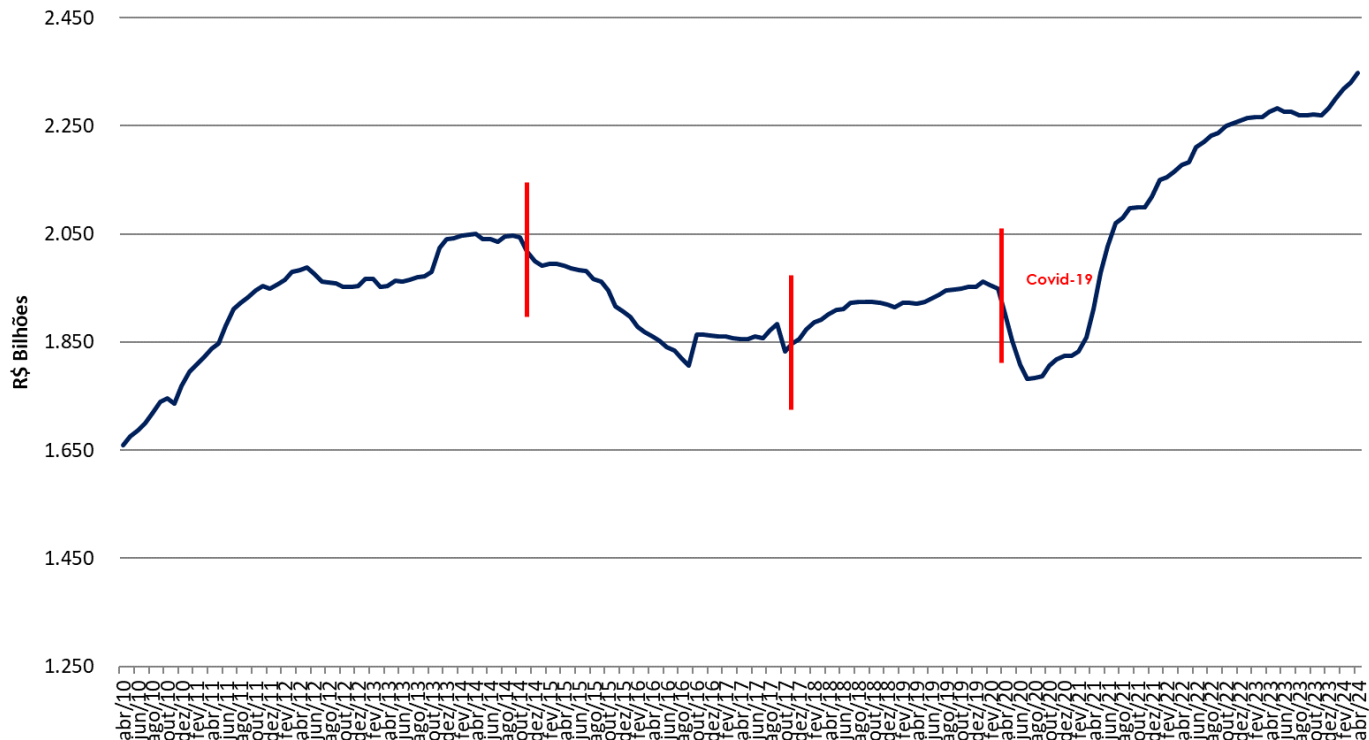
UNIDADE: R\$ MILHÕES

DISCRIMINAÇÃO	JAN-ABR			ABR		
	2024 [A]	2023 [B]	[A] - [B]	2024 [C]	2023 [D]	[C] - [D]
PIS-Cofins Combustíveis	2.000	15.000	(13.000)	-	3.750	(3.750)
Cesta Básica	220	211	9	55	53	2
Transporte Coletivo	220	211	9	55	53	2
Entidades Beneficentes - Cebas	460	442	18	115	110	4
Lucro Presumido	593	570	24	148	142	5
IPI-Total	676	649	27	168	162	6
Outros	36.866	32.909	3.957	9.322	8.170	1.151
TOTAL	41.036	49.993	(8.957)	9.862	12.441	(2.579)

Obs: Tabela refere-se ao impacto em 2024 e 2023 das desonerações instituídas desde 2010.

Análise da arrecadação | abril de 2024

DESEMPENHO DA ARRECADAÇÃO DAS RECEITAS ADMINISTRADAS PELA RFB ACUMULADA EM 12 MESES
PERÍODO: ABRIL DE 2010 A ABRIL DE 2024
(A PREÇOS DE ABRIL/2024 - IPCA)



Análise da arrecadação | abril de 2024

DESEMPENHO DA ARRECADAÇÃO DAS RECEITAS FEDERAIS

PERÍODO: JANEIRO DE 2009 A ABRIL DE 2024

(A PREÇOS DE ABRIL/2024 - IPCA)

UNIDADE: R\$ MILHÕES

MÊS	ARRECADAÇÃO															
	2024	2023	2022	2021	2020	2019	2018	2017	2016	2015	2014	2013	2012	2011	2010	2009
JAN	284.495	266.707	263.704	222.921	226.319	216.179	217.622	197.618	196.065	210.172	222.271	220.261	206.647	194.871	168.957	149.071
FEV	187.531	167.042	164.929	156.667	150.206	154.386	146.537	132.407	131.938	149.133	148.412	143.463	144.199	136.154	123.960	109.136
MAR	191.335	178.447	179.203	167.598	141.447	146.301	147.153	141.566	143.229	153.947	153.217	150.417	164.840	149.503	136.290	128.939
ABR	228.873	211.408	210.745	189.962	130.813	184.107	181.776	168.576	164.829	177.435	186.038	184.328	184.196	177.979	161.307	138.299
JAN-ABR	892.233	823.604	818.581	737.147	648.785	700.973	693.087	640.167	636.060	690.687	709.937	698.469	699.882	658.507	590.513	525.446
MAI	-	182.912	177.769	170.719	100.496	149.811	146.983	139.080	140.433	147.527	153.725	163.457	154.494	148.810	138.837	119.396
JUN	-	186.851	193.362	163.920	111.684	158.615	151.527	148.542	144.220	155.314	159.193	158.990	160.580	171.836	139.627	128.724
JUL	-	208.709	217.858	202.725	149.642	181.792	176.587	156.511	157.052	166.722	172.117	174.920	173.375	187.159	154.287	139.279
AGO	-	178.265	185.972	171.866	160.242	158.146	149.659	148.056	133.644	148.700	163.974	155.371	151.321	154.154	142.593	123.916
SET	-	179.378	179.988	172.957	153.238	150.272	150.183	149.790	137.846	150.270	156.729	155.300	152.690	154.354	143.556	122.176
OUT	-	221.332	221.101	204.780	195.185	178.146	178.174	171.127	215.874	162.023	182.732	185.200	175.668	181.600	166.537	161.752
NOV	-	183.646	184.365	178.564	176.074	164.079	161.680	162.120	148.066	147.901	178.819	205.216	161.484	160.768	151.110	171.195
DEZ	-	235.389	223.864	218.463	197.243	191.166	191.325	193.320	184.242	186.458	194.880	213.911	197.616	195.742	201.171	173.510
TOTAL	892.233	2.400.085	2.402.860	2.221.141	1.892.589	2.033.001	1.999.205	1.908.713	1.897.438	1.955.602	2.072.106	2.110.833	2.027.109	2.012.929	1.828.231	1.665.393

ARRECADAÇÃO

ABR-2024

Obrigado!