




IRPF 2016

Imposto sobre a Renda da Pessoa Física

Brasília (DF), 24/2/2016



- Retrair Menu <<
- Declaração**
- Nova
 - Abrir
 - Fechar
 - Excluir
 - Entregar Declaração
 - Importar Dados da Declaração de 2015
 - Importar Declaração Pré-Preenchida
 - Salvar On-line
 - Recuperar On-line
- Imprimir**
- Declaração
 - Rendimentos Recebidos de PF
 - Recibo
 - Darf do IRPF
 - Darf de Multa por Entrega em Atraso
 - Darf - Doações Diretamente na Declaração - ECA
 - Relação de Declarações
 - Comunicação à Fonte Pagadora de Saída do País

Programa de Declaração do Imposto sobre a Renda



IRPF 2016

Bem-vindo ao Programa de Declaração do Imposto sobre a Renda.

O que você deseja fazer?

Abrir Declarações Recentes



Criar Nova Declaração

Importar Dados IRPF 2015

Importar Declaração Pré-Preenchida

[Página do IRPF](#)


[Tutorial IRPF](#)

[DTE](#)

[Leãozinho](#)

[Memória IRPF](#)

Ficha Identificação

 **Identificação do Contribuinte**

Que tipo de declaração você deseja fazer?

Declaração de Ajuste Anual Original Declaração Retificadora

Nº do recibo da última declaração entregue do exercício de 2015

Dados do Contribuinte

Nome

Data de nascimento Título eleitoral

Um dos declarantes é pessoa com doença grave ou portadora de deficiência física ou mental?

Possui cônjuge ou companheiro(a)? Sim Não CPF do cônjuge ou companheiro(a)

Endereço

Brasil Exterior

Houve mudança de endereço?
 Sim Não

Tipo Logradouro

Número Complemento Bairro/Distrito

UF Município

CEP DDD 0xx Telefone

Retirada da Ficha
Informações do Cônjuge ou
Companheiro(a)

Ficha Identificação

Identificação do Contribuinte

Data de nascimento
15/12/1972

Possui cônjuge ou co
 Sim Não

Endereço
 Brasil
Houve mudança
 Sim Não

Tipo
Número
UF
CEP

Ocupação Principal
Natureza da ocupação
02 - Empregado de instituições financeiras públicas e privadas

Ocupação principal
255

Registro profissional

- 04-Profissionais das Ciências Biológicas, Bioquímicas, da Saúde e Afins
 - 221-Biólogo, biomédico e afins
 - 222-Agrônomo e afins
 - 224-Profissional da educação física (exceto professor)
 - 225-Médico
 - 226-Odontólogo
 - 227-Enfermeiro de nível superior, nutricionista, farmacêutico e afins
 - 228-Veterinário, patologista (veterinário) e zootecnista
 - 229-Fonoaudiólogo, fisioterapeuta, terapeuta ocupacional e afins
- 05-Profissionais das Ciências Jurídicas, Sociais e Humanas
 - 241-Advogado
 - 250-Sociólogo e cientista político
 - 251-Antropólogo e arqueólogo
 - 252-Economista, administrador, contador, auditor e afins
 - 253-Profissional de relações públicas, de marketing, de publicidade e de comercialização
 - 254-Psicanalista
 - 255-Psicólogo
 - 256-Geógrafo
 - 257-Historiador
 - 258-Assistente social e economista doméstico
 - 259-Filósofo

Dependentes / Alimentandos

- Obrigatoriedade de CPF para Dependentes e Alimentandos com 14 anos ou mais completos até 31/12/2015

Dependentes

Dados do Dependente

Tipo de Dependente
21 - Filho(a) ou enteado(a) até 21 (vinte e um) anos.

Nome
João Filho

CPF ⚠ Data de Nascimento
31/12/2001

O campo indicativo "CPF do dependente" não foi informado.

Total de dedução com dependentes: 2.275,08

Tipo de Dependente
21 - Filho(a) ou enteado(a) até 21 (vinte e um) anos.

Nome
João Filho

CPF Data de Nascimento
01/01/2002

Total de dedução com dependentes: 2.275,08



Titular Dependentes

Rendimentos do Trabalho Não Assalariado Outras Informações

JAN

FEV

MAR

ABR

MAI

JUN

JUL

AGO

SET

OUT

NOV

DEZ

Rendimentos do Trabalho Não Assalariado - JAN

Titular do Pagamento ^	Beneficiário do Serviço	Rendimentos Recebidos
------------------------	-------------------------	-----------------------

Novo

Editar

Excluir




Informações salvas às 19:37:20.


Importar Dados do Carnê-Leão

Ajuda

PF - Trabalho Não Assalariado



Rendimentos Tributáveis Recebidos de Pessoa Física e do Exterior pelo Titular





Dados do Lançamento

Titular do Pagamento	
CPF <input type="text" value=" . . -"/>	<input type="checkbox"/> Titular do pagamento é o próprio beneficiário do serviço
Beneficiário do Serviço	
CPF <input type="text" value=" . . -"/>	<input type="checkbox"/> CPF não informado
Valor	<input type="text" value="0,00"/>

O campo indicativo "Titular do Pagamento" não foi informado.

Incluir Novo

PF - Trabalho Não Assalariado

 **Rendimentos Tributáveis Recebidos de Pessoa Física e do Exterior pelo Titular** 

Titular Dependentes

Rendimentos do Trabalho Não Assalariado Outras Informações

JAN **Rendimentos do Trabalho Não Assalariado - JAN**

FEV

MAR

ABR

MAI

JUN

JUL

AGO

SET

OUT

NOV

DEZ

Titular do Pagamento ▲	Beneficiário do Serviço	Rendimentos Recebidos
123.456.789-09	123.456.789-09	1.234,50



Rendimentos Tributáveis Recebidos de Pessoa Física e do Exterior pelo Titular



Titular Dependentes

Rendimentos do Trabalho Não Assalariado Outras Informações

NIT/PIS/PASEP:

Mês	Rendimentos				Deduções				Carnê-Leão
	Trabalho Não Assalariado	Aluguéis	Outros	Exterior	Previdência oficial	Dependentes	Pensão Alimentícia	Livro Caixa	Darf pago cód. 0190
JAN	1.234,50	0,00	0,00	0,00	0,00	0,00	0,00	0,00	0,00
FEV	0,00	0,00	0,00	0,00	0,00	0,00	0,00	0,00	0,00
MAR	0,00	0,00	0,00	0,00	0,00	0,00	0,00	0,00	0,00
ABR	0,00	0,00	0,00	0,00	0,00	0,00	0,00	0,00	0,00
MAI	0,00	0,00	0,00	0,00	0,00	0,00	0,00	0,00	0,00
JUN	0,00	0,00	0,00	0,00	0,00	0,00	0,00	0,00	0,00
JUL	0,00	0,00	0,00	0,00	0,00	0,00	0,00	0,00	0,00
AGO	0,00	0,00	0,00	0,00	0,00	0,00	0,00	0,00	0,00
SET	0,00	0,00	0,00	0,00	0,00	0,00	0,00	0,00	0,00
OUT	0,00	0,00	0,00	0,00	0,00	0,00	0,00	0,00	0,00
NOV	0,00	0,00	0,00	0,00	0,00	0,00	0,00	0,00	0,00
DEZ	0,00	0,00	0,00	0,00	0,00	0,00	0,00	0,00	0,00
Total	1.234,50	0,00	0,00	0,00	0,00	0,00	0,00	0,00	0,00



Informações salvas às 21:02:53.

Importar Dados do Carnê-Leão

Ajuda



Rendimentos Tributáveis Recebidos de Pessoa Física e do Exterior pelo Titular



Titular Dependentes

Rendimentos do Trabalho Não Assalariado Outras Informações

NIT/PIS/PASEP: . . . - |

Mês	Rendimentos			Deduções				Carnê-Leão	
	Trabalho Não Assalariado	Aluguéis	Outros	Exterior	Previdência oficial	Dependentes	Pensão Alimentícia	Livro Caixa	Darf pago cód. 0190
JAN	1.234,50	0,00	0,00	0,00	0,00	0,00	0,00	0,00	0,00
FEV	0,00	0,00	0,00	0,00	0,00	0,00	0,00	0,00	0,00
MAR	0,00	0,00	0,00	0,00	0,00	0,00	0,00	0,00	0,00
ABR	0,00	0,00	0,00	0,00	0,00	0,00	0,00	0,00	0,00
MAI	0,00	0,00	0,00	0,00	0,00	0,00	0,00	0,00	0,00
JUN	0,00	0,00	0,00	0,00	0,00	0,00	0,00	0,00	0,00
JUL	0,00	0,00	0,00	0,00	0,00	0,00	0,00	0,00	0,00
AGO	0,00	0,00	0,00	0,00	0,00	0,00	0,00	0,00	0,00
SET	0,00	0,00	0,00	0,00	0,00	0,00	0,00	0,00	0,00
OUT	0,00	0,00	0,00	0,00	0,00	0,00	0,00	0,00	0,00
NOV	0,00	0,00	0,00	0,00	0,00	0,00	0,00	0,00	0,00
DEZ	0,00	0,00	0,00	0,00	0,00	0,00	0,00	0,00	0,00
Total	1.234,50	0,00	0,00	0,00	0,00	0,00	0,00	0,00	0,00



Informações salvas às 21:02:53.

Importar Dados do Carnê-Leão

Ajuda



Titular Dependentes

Rendimentos do Trabalho Não Assalariado

Outras Informações

NIT/PIS/PASEP:

Mês	Rendimentos				Deduções			Carnê-Leão	
	Trabalho Não Assalariado	Aluguéis	Outros	Exterior	Previdência oficial	Dependentes	Pensão Alimentícia	Livro Caixa	Darf pago cód. 0190
JAN	1.234,50	0,00	0,00	0,00	0,00	0,00	0,00	0,00	0,00
FEV	0,00	0,00	0,00	0,00	0,00	0,00	0,00	0,00	0,00
MAR	0,00	0,00	0,00	0,00	0,00	0,00	0,00	0,00	0,00
ABR	0,00	0,00	0,00	0,00	0,00	0,00	0,00	0,00	0,00
MAI	0,00	0,00	0,00	0,00	0,00	0,00	0,00	0,00	0,00
JUN	0,00	0,00	0,00	0,00	0,00	0,00	0,00	0,00	0,00
JUL	0,00	0,00	0,00	0,00	0,00	0,00	0,00	0,00	0,00
AGO	0,00	0,00	0,00	0,00	0,00	0,00	0,00	0,00	0,00
SET	0,00	0,00	0,00	0,00	0,00	0,00	0,00	0,00	0,00
OUT	0,00	0,00	0,00	0,00	0,00	0,00	0,00	0,00	0,00
NOV	0,00	0,00	0,00	0,00	0,00	0,00	0,00	0,00	0,00
DEZ	0,00	0,00	0,00	0,00	0,00	0,00	0,00	0,00	0,00
Total	1.234,50	0,00	0,00	0,00	0,00	0,00	0,00	0,00	0,00



Informações salvas às 21:02:53.

Importar Dados do Carnê-Leão

Ajuda



Rendimentos Isentos e Não Tributáveis



- 01. Bolsas de estudo e de pesquisa para a realização de estudos ou pesquisas, para o doador, nem importando o valor
- 02. Capital das apólices de seguro-vida, em qualquer caso e pecúlio recebido em virtude de morte permanente
- 03. Indenizações por rescisão de contrato de trabalho e FGTS
- 04. Lucro na alienação de bens pessoais, exceto residencial para aquisição de outro imóvel
- 05. Lucros e dividendos recebidos por pessoa física, residente no Brasil
- 06. Parcela isenta de proventos de aposentadoria por idade de 65 anos ou mais
- 07. Pensão, proventos de aposentadoria por invalidez ou acidente em serviço
- 08. Rendimentos de cadernetas de poupança
- 09. Rendimento de sócio ou titular de empresa de capital aberto, Nacional, exceto pro labore
- 10. Transferências patrimoniais
- 11. Parcela não tributável correspondente ao valor recebido

Quadro auxiliar para transporte de valor

Informe neste quadro os CPF dos beneficiários, os CPF/CNPJ, nomes das fontes pagadoras e os respectivos de pensão, proventos de aposentadoria ou reforma por moléstia grave ou aposentadoria ou reforma por acidente em serviço.

Rendimentos

Tipo de Beneficiário	Titular
Beneficiário	371.371.745-15 - Teste
CPF/CNPJ da Fonte Pagadora	00.000.000/0001-91
Nome da Fonte Pagadora	Empresa ABC
Rendimento	100.000,00
IRRF	20.000,00
13º Salário	12.000,00
IRRF sobre o 13º Salário	1.200,00
Contribuição Previdenciária Oficial	2.000,00

OK

Cancelar

Importação de Dados da Declaração do Ano Anterior


05. Lucros e dividendos recebidos pelo titular e pelos dependentes

 0,00

06. Parcela isenta de proventos de aposentadoria, reserva remunerada, reforma e pensão de declarante com 65 anos ou mais

 0,00


07. Pensão, proventos de aposentadoria ou reforma por moléstia grave ou aposentadoria ou reforma por acidente em serviço

 0,00

08. Rendimentos de cadernetas de poupanças e letras hipotecárias

 0,00

09. Rendimento de sócio ou titular de microempresa ou empresa de pequeno porte optante pelo Simples Nacional, exceto pro labore, aluguéis e serviços prestados

 0,00

Quadro auxiliar para transporte de valor

Informe neste quadro os CPF dos beneficiários, os CNPJ, nomes das fontes pagadoras e os respectivos valores recebidos a título de rendimentos de cadernetas de poupanças e letras hipotecárias.

Beneficiário ▲	CPF	CNPJ da Fonte Pagadora	Nome da Fonte Pagadora	Valor
Titular	371.372.045-20	00.000.000/0001-91	BB	0,00
TOTAL				0,00

Importação de Dados da Declaração do Ano Anterior

06. Rendimentos de aplicações financeiras

07. Rendimentos recebidos acumuladamente

08. 13º salário recebido pelos dependentes

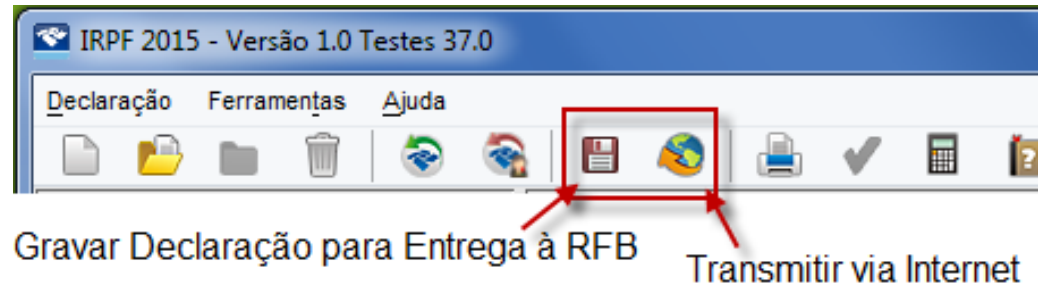
09. Rendimentos recebidos acumuladamente pelos dependentes

10. Juros Sobre Capital Próprio

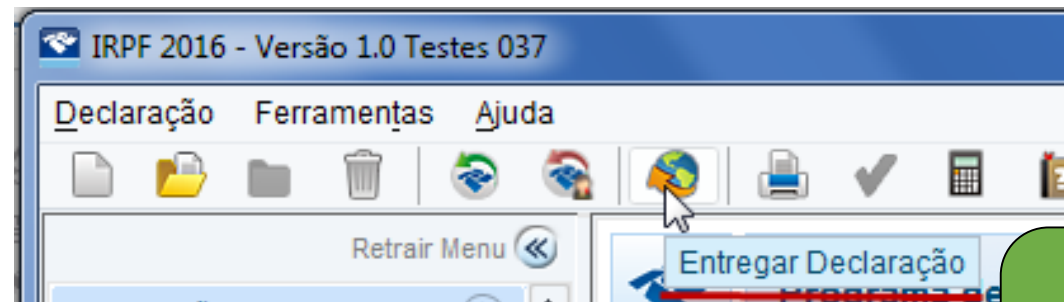
11. Participação nos Lucros ou Resultados

Entregar Declaração

2015



• 2016



- Verifica Pendências
- Grava Declaração
- Transmite a Declaração

- Nova Ctrl-N
- Abrir Ctrl-B
- Fechar Ctrl-F
- Excluir Ctrl-E
- Imprimir
- Salvar Imagem em PDF
- Importar Dados da Declaração de 2015 Ctrl-M
- Importar Declaração Pré-Preenchida Ctrl+Alt-P
- Verificar Pendências F5
- Salvar On-line F6
- Recuperar On-line F7
- Entregar Declaração Ctrl-I
- Sair do Programa Alt-F4

Identificação do Contribuinte

Qual o tipo de declaração você deseja fazer?

- Declaração de Ajuste Anual Original
- Declaração Retificadora

Nº do recibo da última declaração entregue do exercício de 2015

Pessoa Jurídica

- Rend. Trib. Recebidos de PF/Exterior
- Rendimentos Isentos e Não Tributáveis
- Rendimentos Sujeitos à Tributação Exclusiva/Definitiva
- Rendimentos Tributáveis de PJ (Imposto com Exigibilidade Suspensa)
- Rendimentos Recebidos

Opção pela Tributação:

- Por Deduções Legais
Imposto a Pagar: 4.172,30
- Por Desconto Simplificado
Imposto a Pagar: 2.589,85

Contribuinte

Nome:

Data de nascimento: Título eleitoral:

Um dos declarantes é pessoa com doença grave ou portadora de deficiência física ou mental?

Possui cônjuge ou companheiro(a)?
 Sim Não

Endereço

Brasil Exterior

Houve mudança de endereço?
 Sim Não

Tipo: Logradouro:

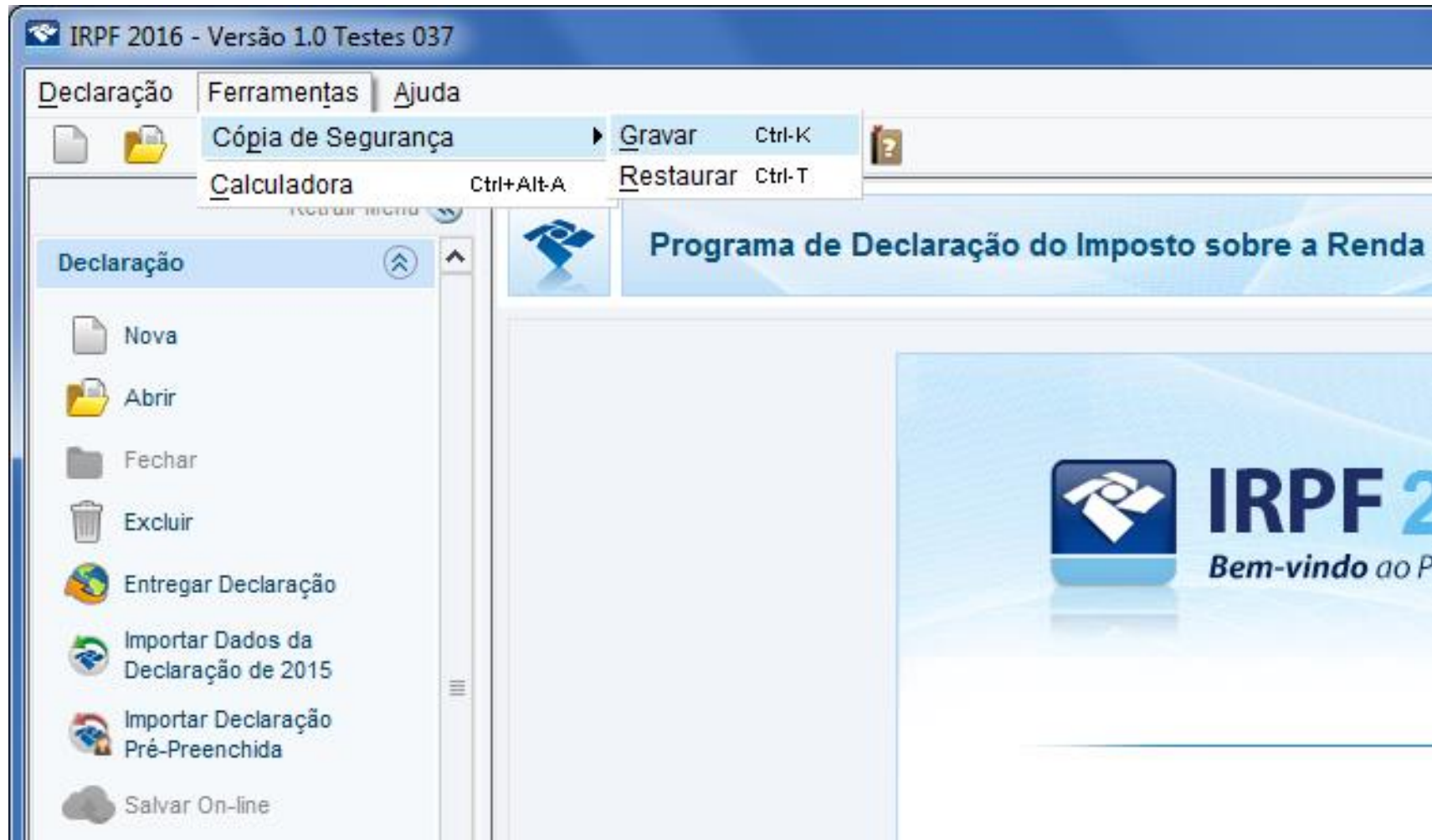
Número: Complemento: Bairro/Distrito:

UF: Município:

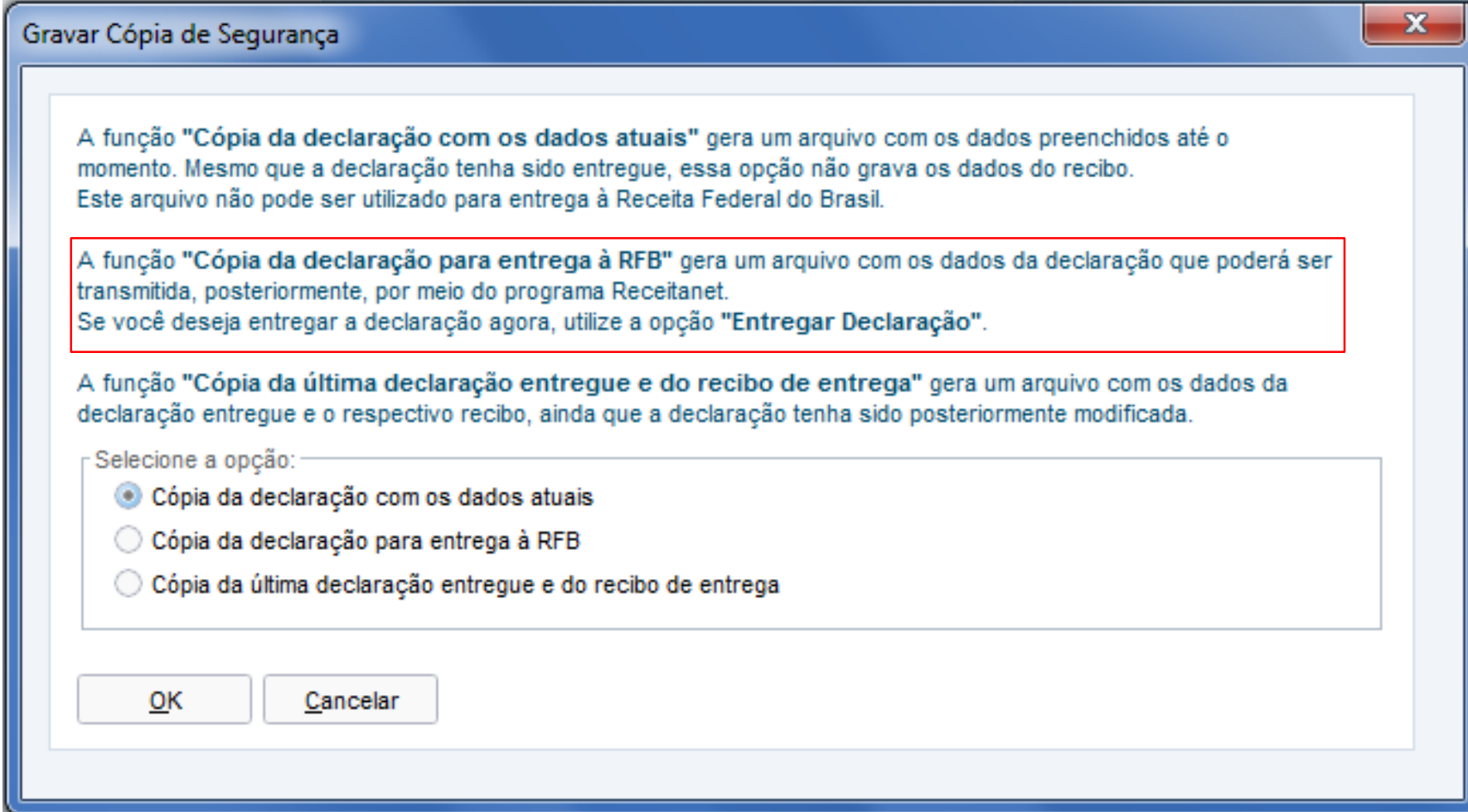
CEP: DDD 0xx: Telefone:

Entregar Declaração

Gravar Cópia de Segurança



Gravar Cópia de Segurança



Gravar Cópia de Segurança

A função "Cópia da declaração com os dados atuais" gera um arquivo com os dados preenchidos até o momento. Mesmo que a declaração tenha sido entregue, essa opção não grava os dados do recibo. Este arquivo não pode ser utilizado para entrega à Receita Federal do Brasil.

A função "Cópia da declaração para entrega à RFB" gera um arquivo com os dados da declaração que poderá ser transmitida, posteriormente, por meio do programa Receitanet.
Se você deseja entregar a declaração agora, utilize a opção "Entregar Declaração".

A função "Cópia da última declaração entregue e do recibo de entrega" gera um arquivo com os dados da declaração entregue e o respectivo recibo, ainda que a declaração tenha sido posteriormente modificada.

Selecione a opção:

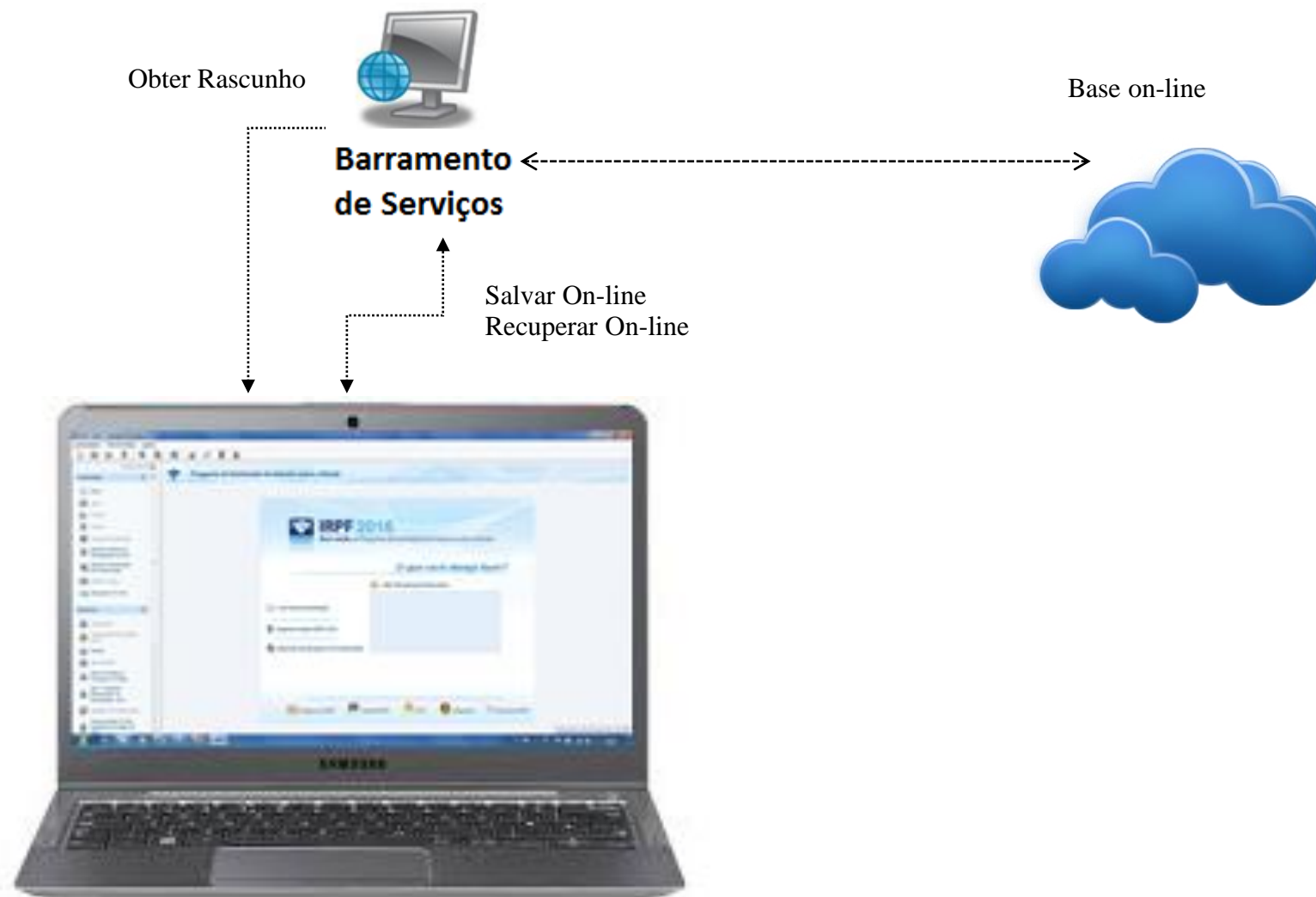
- Cópia da declaração com os dados atuais
- Cópia da declaração para entrega à RFB
- Cópia da última declaração entregue e do recibo de entrega

OK Cancelar

Até 24/02/2016

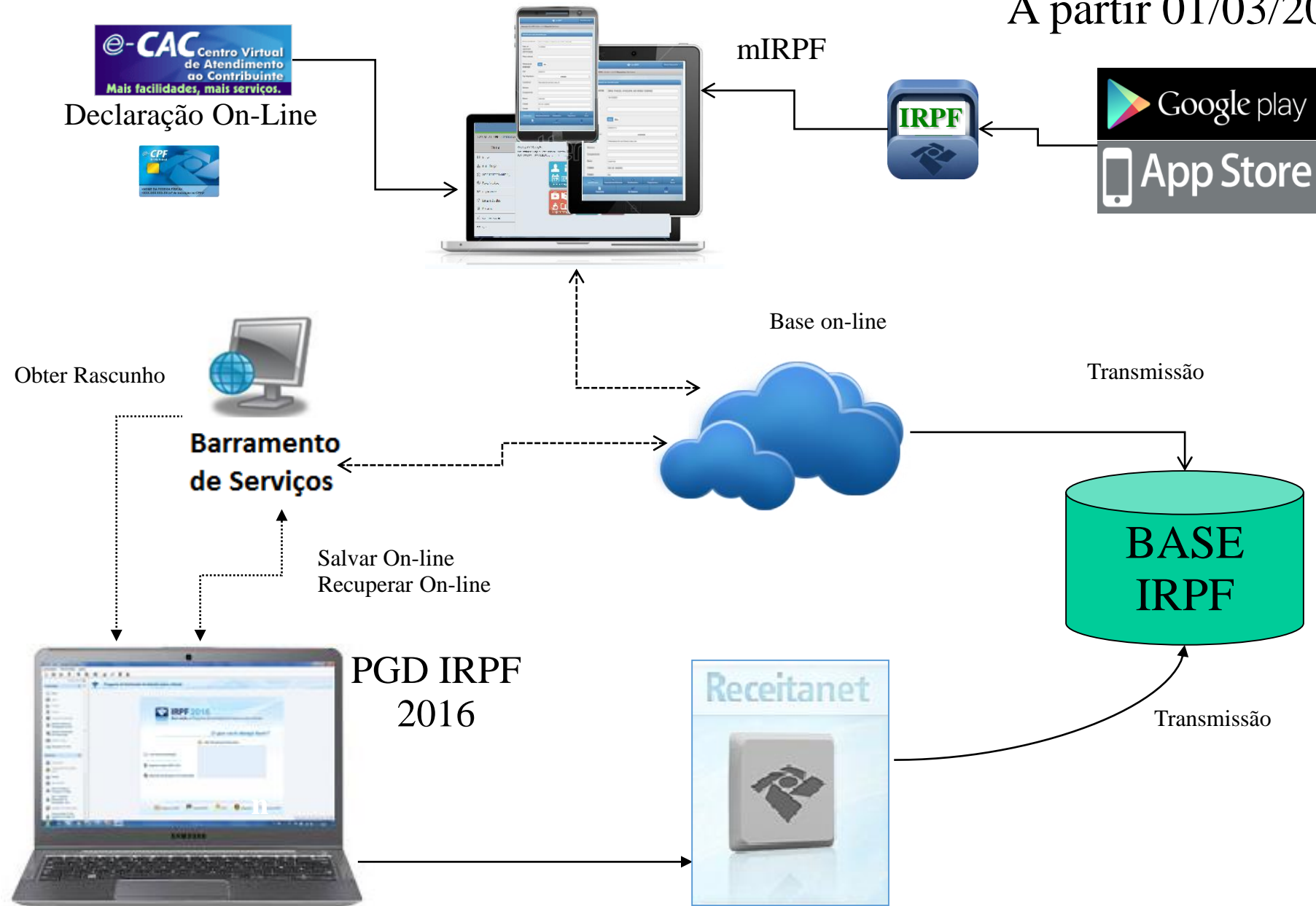


A partir 25/02/2016



PGD IRPF 2016

A partir 01/03/2016





IRPF 2016

Imposto sobre a Renda da Pessoa Física

Brasília (DF), 24/2/2016