

# ARM – Efetivação dos Benefícios

**FABIANO QUEIROZ DINIZ**  
**Chefe do Centro Nacional OEA**



# OEA no Brasil

# 381

## CNPJ diferentes

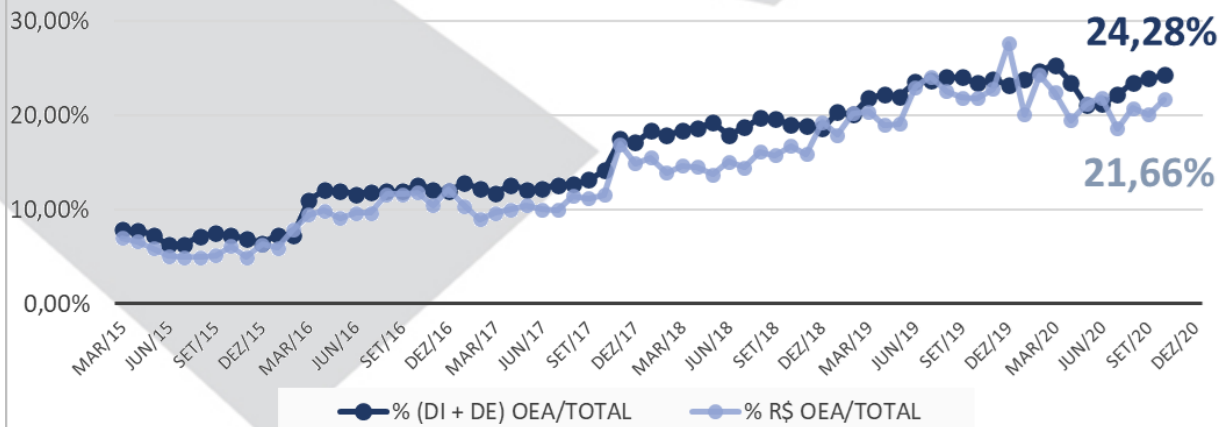
Importadores e Exportadores



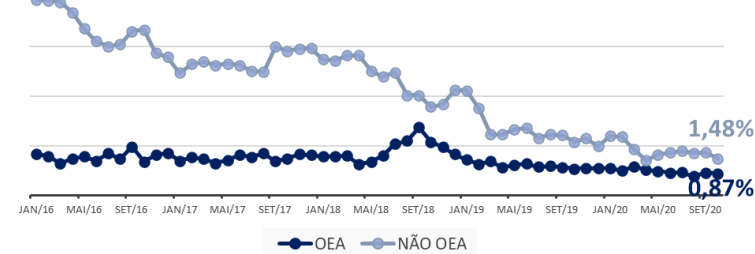
70% das funções certificadas



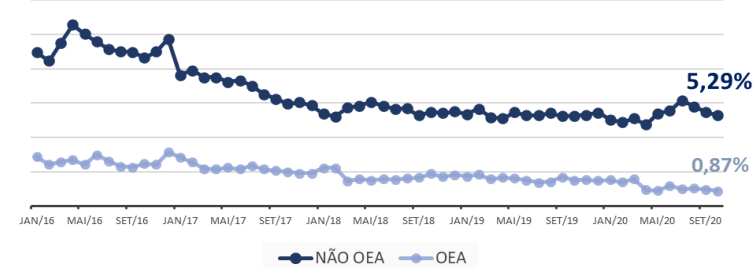
## Representatividade dos OEA no Comércio Exterior



## Percentual de Seleção - EXPORTAÇÃO



## Percentual de Seleção - IMPORTAÇÃO



## Tempo Médio Bruto do Despacho de Importação (Média de 12 meses) - Canal Verde

| Modais | OEA           | NÃO-OEA     |
|--------|---------------|-------------|
|        | 8,37 minutos  | 9,55 horas  |
|        | 3,36 minutos  | 4,61 horas  |
|        | 20,09 minutos | 16,08 horas |

Modalidade de Despacho: normal (exclui despacho antecipado, despacho sobre águas e outros). Tipo de DI: consumo e Admissão em ZFM. Via de Transporte: aéreo, marítimo e rodoviário (exclui entradas e saídas fictas e outros meios).

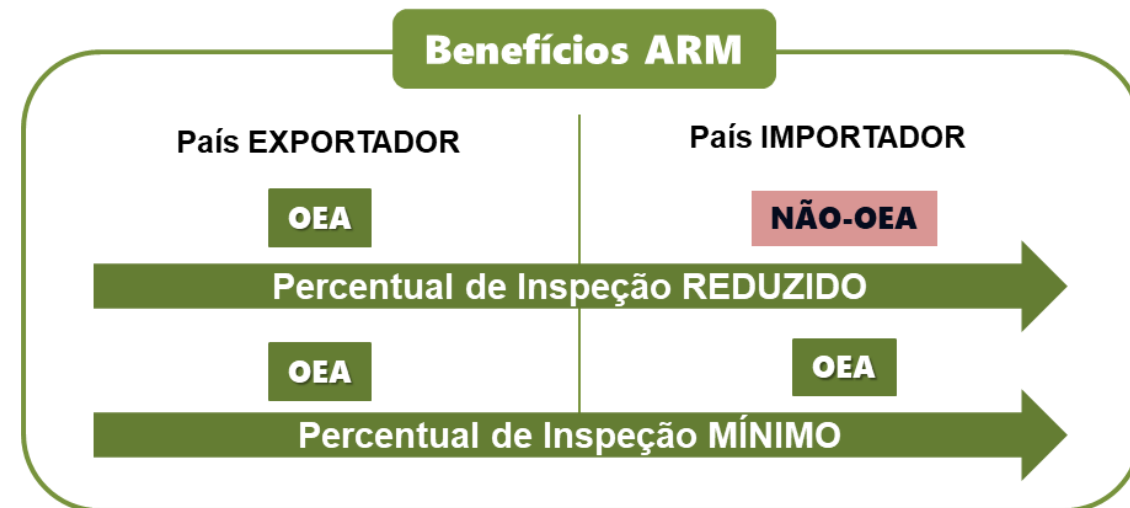
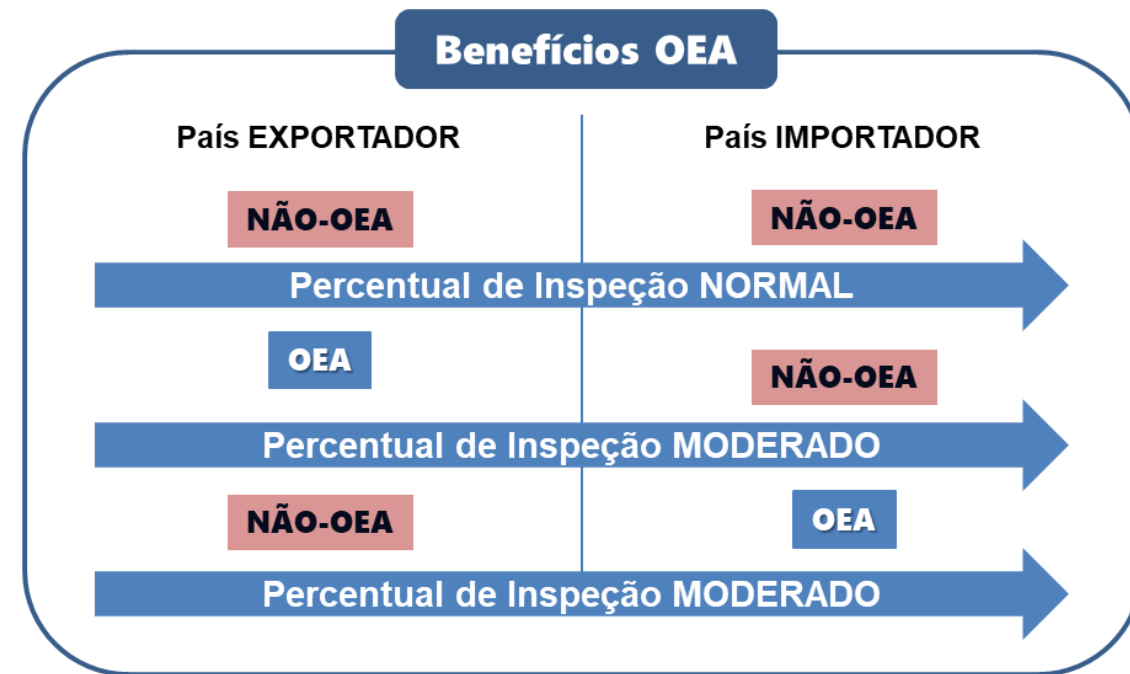


# Acordo de Reconhecimento Mútuo

São acordos bi/multilaterais celebrados entre Aduanas de países que possuam Programas de OEA compatíveis entre si.

## Objetivos do ARM:

- ✓ Aprimoramento do gerenciamento de **risco** pelas Aduanas por meio da identificação dos operadores confiáveis
- ✓ **Aumentar** rol de benefícios tangíveis aos operadores certificados



# Acordo de Reconhecimento Mútuo

| Nº | Acordos Assinados pela RFB |
|----|----------------------------|
| 1. | URUGUAI, Dezembro de 2016  |
| 2. | CHINA, Outubro de 2019     |
| 3. | MERCOSUL, Novembro de 2019 |
| 4. | BOLÍVIA, Setembro de 2020  |
| 5. | PERU, Outubro de 2020      |

| Nº | Acordos sob Negociação                        |
|----|---|
| 1. | EUA, Maio de 2015                             |
| 2. | MÉXICO, Abril de 2018                         |
| 3. | REGIONAL, Junho de 2019                       |
| 4. | MERCOSUL + ALIANÇA DO PACÍFICO, Julho de 2019 |

Estados Unidos

1

Argentina

2

China

3

Chile

4

México

5

Colômbia

6

Alemanha

7

Japão

8

Peru

9

Arábia Saudita

10

Paraguai

11

Uruguai

12

**Destino Exportações OEA em 2020**

12 Reino Unido

11 Coreia do Sul

10 Índia

9 Taiwan

8 Argentina

7 México

6 França

5 Japão

4 Itália

3 Alemanha

2 Estados Unidos

1 China

**Origem Importações em 2020**

# **Desafios para Operacionalizar os Benefícios**

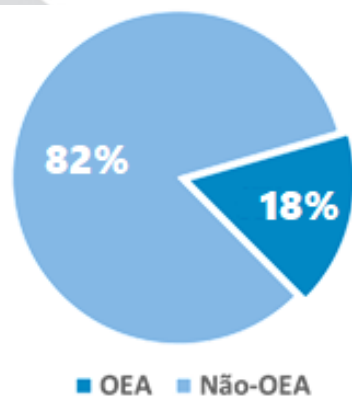
- ✓ **Ferramenta para troca de dados cadastrais**
- ✓ **Integração com sistemas de GR**
- ✓ **Indicadores de Performance  
(internos e externos)**
- ✓ **Acompanhamento contínuo**



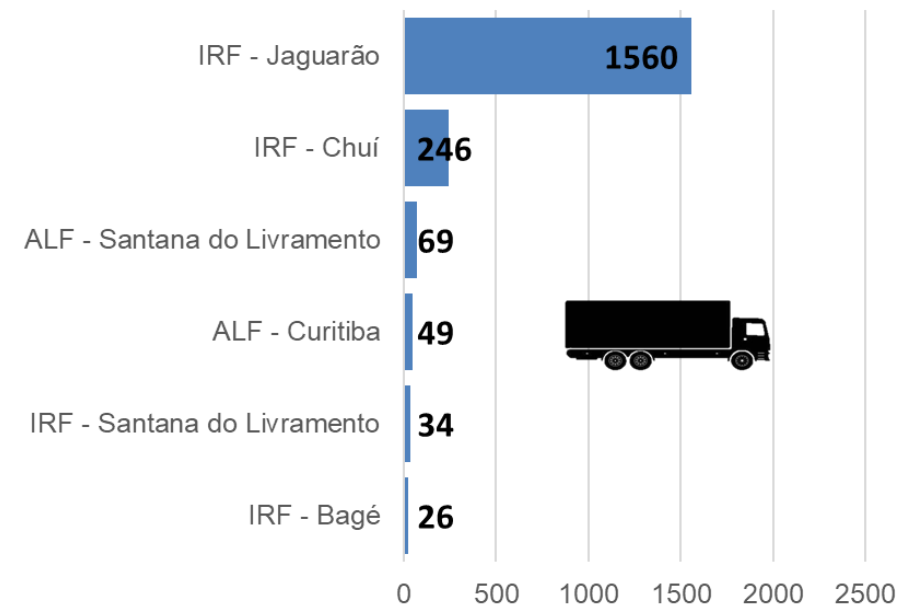
# Mensuração da fluidez de DI's de exportador OEA Uruguaio nas unidades de despacho brasileira

| MODAL | UA LOCAL DESPACHO         | QTDE HORAS/DI |         | OEA x NÃO-OEA |
|-------|---------------------------|---------------|---------|---------------|
|       |                           | OEA           | NÃO-OEA |               |
|       | IRF - Jaguarão            | 5,71          | 7,91    | -27,82%       |
|       | IRF - Chuí                | 4,25          | 5,76    | -26,14%       |
|       | ALF - Sant. do Livramento | 5,71          | 7,91    | -27,82%       |
|       | ALF - Curitiba            | 18,66         | 17,48   | <b>6,76%</b>  |
|       | IRF - Bagé                | 3,63          | 4,01    | -9,42%        |
|       | IRF - Sant. do Livramento | 6,48          | 5,79    | <b>11,82%</b> |
|       | ALF - Fortaleza           | 8,10          | 14,98   | -45,92%       |
|       | ALF - Salvador            | 10,25         | 19,95   | -48,64%       |
|       | IRF - Porto de Suape      | 14,51         | 14,89   | -2,57%        |

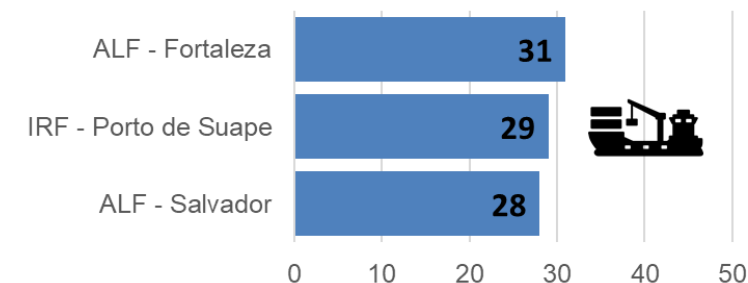
**Participação dos OEA UY nas importações procedentes do Uruguai**

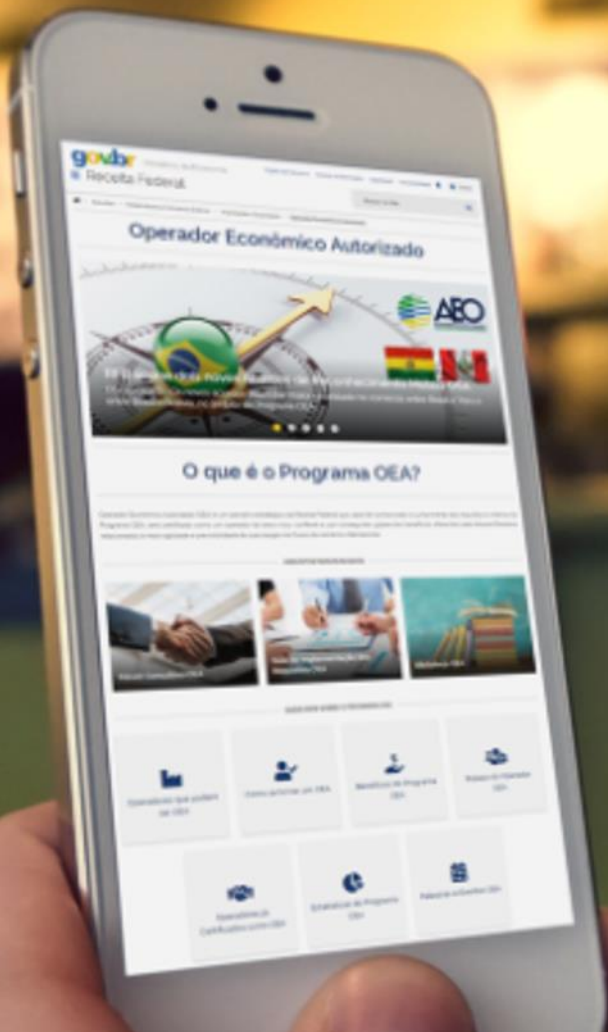


**Quantidade de DI OEA UY em 2020 - Rodoviário**



**Quantidade de DI OEA UY em 2020 - Marítimo**





Programa Brasileiro de OEA

**#Somos  
#GovBr**



**oea.df@rfb.gov.br**