

03


BENEFÍCIOS CONCEDIDOS, SEGUNDO OS GRUPOS DE ESPÉCIES

GRUPOS DE ESPÉCIES	QUANTIDADE							VALOR (R\$)							VALOR MÉDIO (R\$)		
	Total	% do total	% do grupo	% do sub-grupo	Variação em relação ao mês anterior (em %)	Clientela		Total	% do total	% do grupo	% do sub-grupo	Variação em relação ao mês anterior (em %)	Clientela		Total	Clientela	
						Urbana	Rural						Urbana	Rural		Urbana	Rural
TOTAL	384.459	100,00			35,50	294.555	89.904	230.425.006	100,00			35,24	198.871.764	31.553.242	599,35	675,16	350,97
BENEFÍCIOS DO RGPS	357.038	92,87	100,00		35,03	267.134	89.904	220.794.127	95,82	100,00		34,96	189.240.885	31.553.242	618,41	708,41	350,97
Previdenciários	344.220	89,53	96,41	100,00	35,05	254.804	89.416	211.994.780	92,00	96,01	100,00	34,90	180.612.780	31.382.000	615,87	708,83	350,97
Aposentadorias	74.067	19,27	20,74	21,52	39,55	44.051	30.016	46.548.648	20,20	21,08	21,96	39,73	35.981.172	10.567.476	628,47	816,81	352,06
Idade	43.906	11,42	12,30	12,76	42,11	15.059	28.847	18.492.465	8,03	8,38	8,72	41,97	8.353.155	10.139.311	421,18	554,70	351,49
Invalidez	9.717	2,53	2,72	2,82	22,67	8.639	1.078	6.687.747	2,90	3,03	3,15	23,97	6.307.042	380.705	688,25	730,07	353,16
Tempo de Contribuição	20.444	5,32	5,73	5,94	43,38	20.353	91	21.368.435	9,27	9,68	10,08	43,48	21.320.975	47.460	1.045,22	1.047,56	521,54
Pensões por Morte	31.910	8,30	8,94	9,27	34,24	21.154	10.756	19.396.822	8,42	8,79	9,15	33,69	15.600.137	3.796.686	607,86	737,46	352,98
Auxílios	198.693	51,68	55,65	57,72	32,19	178.215	20.478	130.815.153	56,77	59,25	61,71	32,65	123.655.414	7.159.738	658,38	693,86	349,63
Doença	197.272	51,31	55,25	57,31	32,14	177.037	20.235	130.151.603	56,48	58,95	61,39	32,60	123.060.029	7.091.575	659,76	695,11	350,46
Acidente	337	0,09	0,09	0,10	22,55	226	111	112.650	0,05	0,05	0,05	29,59	93.218	19.432	334,27	412,47	175,07
Reclusão	1.084	0,28	0,30	0,31	45,50	952	132	550.899	0,24	0,25	0,26	46,25	502.168	48.731	508,21	527,49	369,18
Salário-Maternidade	39.549	10,29	11,08	11,49	42,68	11.383	28.166	15.233.543	6,61	6,90	7,19	42,15	5.375.443	9.858.100	385,18	472,23	350,00
Abono de Permanência em Serviço 20%	1	0,00	0,00	0,00	—	1	—	614	0,00	0,00	0,00	—	614	—	614,25	614,25	—
Acidentários	12.818	3,33	3,59	100,00	34,49	12.330	488	8.799.347	3,82	3,99	100,00	36,50	8.628.104	171.243	686,48	699,77	350,91
Aposentadorias por Invalidez	300	0,08	0,08	2,34	22,45	294	6	286.672	0,12	0,13	3,26	12,87	284.091	2.581	955,57	966,30	430,15
Pensão por Morte	150	0,04	0,04	1,17	78,57	147	3	142.308	0,06	0,06	1,62	108,65	140.942	1.366	948,72	958,79	455,23
Auxílio-Doença	11.539	3,00	3,23	90,02	35,45	11.078	461	7.866.461	3,41	3,56	89,40	38,19	7.703.158	163.303	681,73	695,36	354,24
Auxílio-Acidente	816	0,21	0,23	6,37	21,25	798	18	500.732	0,22	0,23	5,69	16,69	496.739	3.994	613,64	622,48	221,86
Auxílio-Suplementar	13	0,00	0,00	0,10	30,00	13	—	3.175	0,00	0,00	0,04	24,50	3.175	—	244,19	244,19	—
BENEFÍCIOS ASSISTENCIAIS	27.416	7,13	100,00		41,85	27.416	—	9.618.413	4,17	100,00		41,85	9.618.413	—	350,83	350,83	—
Amparos Assistenciais (LOAS)	27.361	7,12	99,80	100,00	41,88	27.361	—	9.579.913	4,16	99,60	100,00	41,88	9.579.913	—	350,13	350,13	—
Idoso	15.987	4,16	58,31	58,43	41,42	15.987	—	5.595.931	2,43	58,18	58,41	41,40	5.595.931	—	350,03	350,03	—
Portador de Deficiência	11.374	2,96	41,49	41,57	42,53	11.374	—	3.983.982	1,73	41,42	41,59	42,56	3.983.982	—	350,27	350,27	—
Pensões Mensais Vitalícias	55	0,01	0,20		37,50	55	—	38.500	0,02	0,40		37,50	38.500	—	700,00	700,00	—
Rendas Mensais Vitalícias	—	—	—	—	-100,00	—	—	—	—	—	—	-100,00	—	—	—	—	—
Idade	—	—	—	—	—	—	—	—	—	—	—	—	—	—	—	—	—
Invalidez	—	—	—	—	-100,00	—	—	—	—	—	—	-100,00	—	—	—	—	—
ENCARGOS PREVIDENCIÁRIOS DA UNIÃO (EPU) ⁽¹⁾	5	0,00			66,67	5	—	12.466	0,01			176,80	12.466	—	2.493,26	2.493,26	—

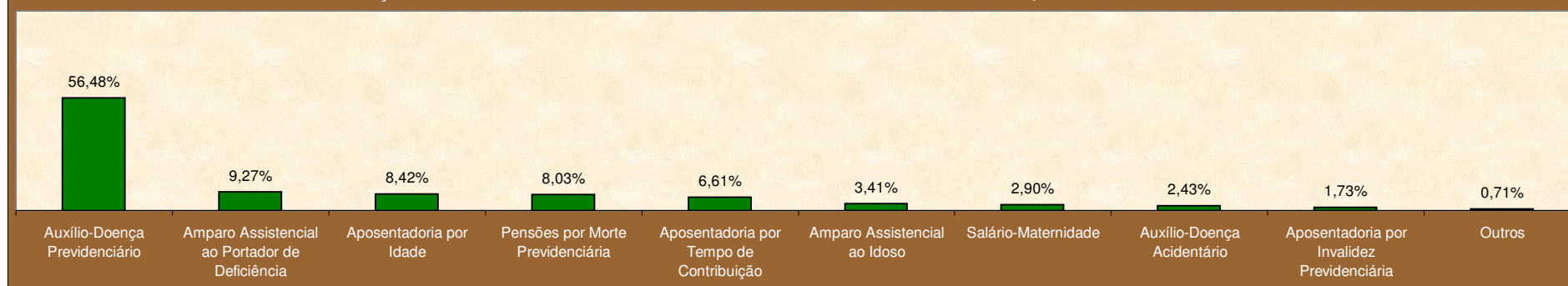
FONTE: DATAPREV, SUB, SINTESE.

(1) Inclui as espécies: 22 - Pensão por morte estatutária; 26 - Pensão Especial (Lei nº 593/48); 37 - Aposentadoria de extranumerário da União; 38 - Aposentadoria da extinta CAPIN; 56 - Pensão mensal vitalícia por síndrome de talidomida; 58 - Aposentadoria excepcional de anistiado; 59 - Pensão por morte excepcional do anistiado; 76 - Salário-família estatutário da RFFSA; 89 - Pensão especial à vítima da hemodiálise Caruaru. Não inclui os complementos de EPU.

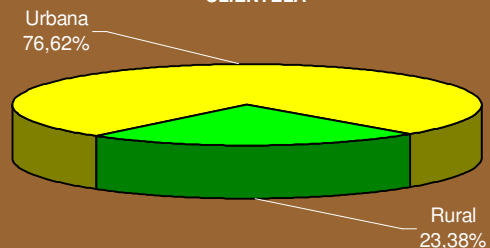
DISTRIBUIÇÃO PERCENTUAL DA QUANTIDADE DE BENEFÍCIOS CONCEDIDOS POR GRUPOS DE ESPÉCIES, SEGUNDO AS MAIORES QUANTIDADES



DISTRIBUIÇÃO PERCENTUAL DO VALOR DE BENEFÍCIOS CONCEDIDOS POR GRUPOS DE ESPÉCIES, SEGUNDO OS MAIORES VALORES



DISTRIBUIÇÃO DA QUANTIDADE DE BENEFÍCIOS CONCEDIDOS, SEGUNDA A CLIENTELA



DISTRIBUIÇÃO DO VALOR DE BENEFÍCIOS CONCEDIDOS, SEGUNDA A CLIENTELA

