



## BOLETIN ESTADÍSTICO DE LA SEGURIDAD SOCIAL

- 01 - Números Generales de la Seguridad Social
- 02 - Evolución de los Beneficios Concedidos 2006/2018
- 03 - Beneficios Concedidos Según los Grupos de Especies
- 04 - Beneficios Concedidos por Grandes Grupos Según los Rangos de Valores
- 05 - Beneficios Concedidos por Clientela y Grandes Grupos Según los Rangos de Valores
- 06 - Beneficios Concedidos por Rangos de Valor Según las Unidades de la Federación
- 07 - Beneficios Concedidos Según las Unidades de la Federación
- 08 - Beneficios Concedidos Según las Especies
- 09 - Valor de Créditos Emitidos en la Concesión
- 10 - Evolución de los Beneficios Emitidos – 2006/2018
- 11 - Beneficios Emitidos Según los Grupos de Especies
- 12 - Beneficios Emitidos por Grandes Grupos, Según los Rangos de Valor
- 13 - Beneficios Emitidos por Clientela y Grandes Grupos, Según los Rangos de Valor
- 14 - Beneficios Emitidos por Rangos de Valor Según las Unidades de la Federación
- 15 - Beneficios Emitidos Según las Unidades de la Federación
- 16 - Beneficios Emitidos Según las Especies
- 17 - Beneficios Cesados Según los Grupos de Especies
- 18 - Beneficios Cesados y Suspendidos Según las Unidades de la Federación
- 19 - Requerimientos de Beneficios Según las Unidades de la Federación
- 20 - Evolución de los Requerimientos, Concesiones y Rechazos de Beneficios 2006/2018
- 21 - Situación de los Beneficios en Análisis por Tiempo de Tramitación y Responsable por la Pendencia
- 22 - Evolución Del Valor Recaudado por la Seguridad Social 2006/2018
- 23 - Valor Recaudado por la Seguridad Social por Fuente de Ingresos, Según las Unidades de la Federación
- 24 - Valor de las Recaudaciones Efectuadas por las Empresas Según el Sector de Actividad Económica
- 25 - Valor de las Recaudaciones Efectuadas por las Empresas, Según las Unidades de la Federación
- 26 - Otras Informaciones 2017/2018



## PRESENTACIÓN

El Boletín Estadístico de la Seguridad Social – BEPS es una publicación mensual de la Secretaría de Políticas de Seguridad Social del Ministerio de Hacienda, elaborado por la Coordinación-General de Estadística y Actuaría, que presenta un conjunto de datos, con 27 tablas, sobre beneficios y recaudación de la Seguridad Social, el Flujo de Caja del Instituto Nacional del Seguro Social – INSS y, aún, informaciones de indicadores económicos y datos poblacionales.

La tabla 1 trae un resumen de los datos de beneficios de la Seguridad Social, del Flujo de Caja del INSS y poblacionales. Las informaciones de beneficios concedidos el mes constan en las tablas de 2 a 8. Entre ellos, la tabla 2 trae la evolución mensual de los beneficios concedidos según la clientela urbana y rural. La tabla 3 reporta cantidad y valor de los beneficios concedidos en el último mes de la serie por grupos de especie del beneficio. Las tablas 4 y 5 traen informaciones sobre cantidad y valor de los beneficios por rangos de valor. Las tablas 6 y 7 traen informaciones por Unidades de la Federación y la tabla 8 por especie de beneficio.

En la tabla 9 consta el valor de créditos emitidos en la concesión, que corresponden al primer pago efectuado a los beneficiarios, una vez que esos beneficios aún no fueron incluidos en la base de datos.

Las tablas de 10 a 16 traen datos de beneficios emitidos, que comprenden los créditos encaminados a la red bancaria para pago de beneficios de prestación continuada que están activos en la base de datos. Esas tablas siguen la misma estructura presentada para los beneficios concedidos.

Los datos de las tablas 17 y 18 presentan atraso de un mes e incorporan los beneficios que fueron cesados y suspensos entre la fecha de la emisión de beneficios del mes de referencia y la fecha de la emisión del mes siguiente. Los requerimientos de beneficios están relacionados en la tabla 19, por Unidades de la Federación, clasificados en requeridos, rechazados y en análisis. En la tabla 20 es presentada la evolución mensual de requerimientos, concesiones y rechazos. En la tabla 21 es presentada la cantidad de beneficios en análisis, de acuerdo con el tiempo de tramitación del proceso y de acuerdo con quien está pendiente la marcha del mismo.

Los valores recaudados por la previsión social, provenientes de todos los ingresos financieros incluidos en la *Guia da Previdência Social (GPS)*, son demostrados en las tablas 22 a 25. Entre ellos, la tabla 22 trae la evolución mensual de la recaudación de la Seguridad Social. La tabla 23 trae informaciones detalladas del último mes según el origen de la contribución. La tabla 24 revela los valores de recaudación de las empresas por sector de actividad económica y la tabla 25 por Unidades de la Federación.

La tabla 26 muestra el Flujo de Caja del INSS y la tabla 27 informa otros datos de la Seguridad Social y algunos indicadores económicos. Los conceptos son presentados después de las tablas.

01

## NÚMEROS GENERALES DE LA SEGURIDAD SOCIAL

| FLUJO DE CAJA DEL INSS – 2017/2018 – (EN R\$ MIL)                   |                    |                     |                       |
|---|--------------------|---------------------|-----------------------|
| DISCRIMINACIÓN  | NOV/2018           | ACUMULADO EN 2018   | ACUMULADO EN 12 MESES |
| Recaudación Propria   | 30.556.627         | 335.159.380         | 383.967.544           |
| (+) Recaudación Simple  | 3.424.936          | 36.305.775          | 39.622.673            |
| (+) Otras Recaudación   | 231.813            | 2.144.153           | 2.318.099             |
| <b>(=) Recaudación Bruta</b>  | <b>34.213.376</b>  | <b>373.609.308</b>  | <b>425.908.317</b>    |
| (-) Reembolsos y restituciones                                      | 12.272             | 113.082             | 131.843               |
| (-) Reuniones de Otras Entidades                                    | 2.162.323          | 35.813.656          | 38.926.548            |
| <b>(=) Recaudación Neta</b>   | <b>32.038.781</b>  | <b>337.682.570</b>  | <b>386.849.926</b>    |
| Beneficios Previdenciarios  | 45.821.223         | 526.893.402         | 586.591.723           |
| (-) Beneficios devueltos  | -561.629           | -2.906.912          | -3.754.283            |
| <b>(=) Beneficios totales</b>                                       | <b>45.259.594</b>  | <b>523.986.490</b>  | <b>582.837.440</b>    |
| <b>Saldo Previdenciario (Recaudación Neta - Beneficios Previd.)</b> | <b>-13.220.813</b> | <b>-186.303.919</b> | <b>-195.987.514</b>   |

Fuente: División de programación Financiera

| PARTICIPACIÓN DE LA RECAUDACIÓN NETA Y DEL GASTO CON BENEFICIOS DEL RÉGIMEN GENERAL DE SEGURIDAD SOCIAL EN EL PIB – 2017 |                            |             |                               |             |
|--|----------------------------|-------------|-------------------------------|-------------|
| PIB (R\$ Mil) <sup>(1)</sup>   | RECAUDACIÓN NETA (R\$ Mil) | % EN EL PIB | BENEFICIOS DEL RGPS (R\$ Mil) | % EN EL PIB |
| <b>6.559.940.000</b>   | <b>374.784.828</b>         | <b>5,71</b> | <b>557.234.827</b>            | <b>8,49</b> |

Fuentes: División de programación Financiera del INSS y IBGE

| Clientela    | BENEFICIOS CONCEDIDOS |                  |                |                 | BENEFICIOS EMITIDOS |                   |
|--------------|-----------------------|------------------|----------------|-----------------|---------------------|-------------------|
|              | Acumulado en 2017     |                  | Nov/2018       |                 | Nov/2018            |                   |
|              | Numero                | Valor (R\$ Mil)  | Numero         | Valor (R\$ Mil) | Numero              | Valor (R\$ Mil)   |
| <b>Total</b> | <b>4.995.623</b>      | <b>6.843.559</b> | <b>422.075</b> | <b>584.944</b>  | <b>35.028.996</b>   | <b>64.029.312</b> |
| Urbano       | 4.104.488             | 6.006.840        | 354.022        | 520.032         | 25.430.303          | 51.279.821        |
| Rural        | 891.135               | 836.719          | 68.053         | 64.912          | 9.598.693           | 12.749.491        |

Fuentes: DATAPREV / SUB y SINTESE

| OTRAS INFORMACIONES DE BENEFICIOS |                 |                      |                |                | TIEMPO MEDIANO DE CONCESIÓN (EN DÍAS) |           |
|-----------------------------------|-----------------|----------------------|----------------|----------------|---------------------------------------|-----------|
| Oct/2018                          |                 | Beneficios Suspensos | Nov/2018       |                | Oct/2018                              | Nov/2018  |
| Beneficios Cesados                |                 |                      | Requerimientos |                |                                       |           |
| Numero                            | Valor (R\$ Mil) |                      | Requeridos     | Rechazados     |                                       |           |
| <b>505.520</b>                    | <b>672.407</b>  | <b>70.445</b>        | <b>790.278</b> | <b>323.944</b> | <b>47</b>                             | <b>56</b> |

Fuentes: DATAPREV / SUB, SINTESE y SUIBE

(1) PIB corriente a precio de mercado, dato preliminar divulgado por el Instituto Brasileño de Geografía y Estadística – IBGE.

(2) Corresponde al número medio mensual de contribuyentes, o sea, a la suma del número de meses con contribución para cada trabajador, dividido por 12.

| DATOS POBLACIONALES - 2015  |                    |
|---|--------------------|
| DISCRIMINACIÓN  | TOTAL              |
| <b>Población Residente</b>  | <b>207.652.843</b> |
| Urbana  | 177.931.827        |
| Rural   | 29.721.016         |
| <b>Población Económicamente Activa</b>  | <b>104.418.828</b> |
| Ocupada   | 92.108.191         |
| Desocupada  | 12.310.637         |
| <b>Población no Económicamente Activa</b>   | <b>64.635.117</b>  |
| <b>Población Ocupada Según Posición en el Trabajo Principal:</b>                              |                    |
| <b>Total</b>  | <b>92.108.191</b>  |
| <b>Empleados</b>  | <b>57.564.636</b>  |
| Con cartera de trabajo firmada  | 33.320.689         |
| Empleados públicos y militares  | 7.819.360          |
| Otros y sin declaración   | 11.114.596         |
| <b>Trabajador Doméstico</b>   | <b>6.370.022</b>   |
| Con cartera de trabajo firmada  | 1.875.846          |
| Sin cartera de trabajo firmada y sin declaración  | 4.494.176          |
| <b>Autónomo</b>   | <b>23.198.468</b>  |
| <b>Empleador</b>  | <b>4.408.952</b>   |
| <b>Trabajadores en la producción para el propio consumo y construcción para el propio uso</b> | <b>2.223.283</b>   |
| No remunerados  | 0                  |
| <b>Cotizantes para instituto de pensión en cualquier trabajo</b>                              | <b>58.441.514</b>  |

Fuente: PNAD / IBGE - 2015.

| NÚMERO DE COTIZANTES PARA EL RÉGIMEN GENERAL DE PREVISIÓN SOCIAL <sup>(2)</sup> – 2016 |                   |
|--|-------------------|
| <b>TOTAL</b>   | <b>51.138.581</b> |
| Empleados  | 39.051.846        |
| Autónomos  | 9.408.057         |
| Trabajadores Domésticos  | 1.466.080         |
| Facultativos   | 1.210.495         |
| Afiliados Especiales   | 2.103             |

Fuente: DATAPREV / CNIS.

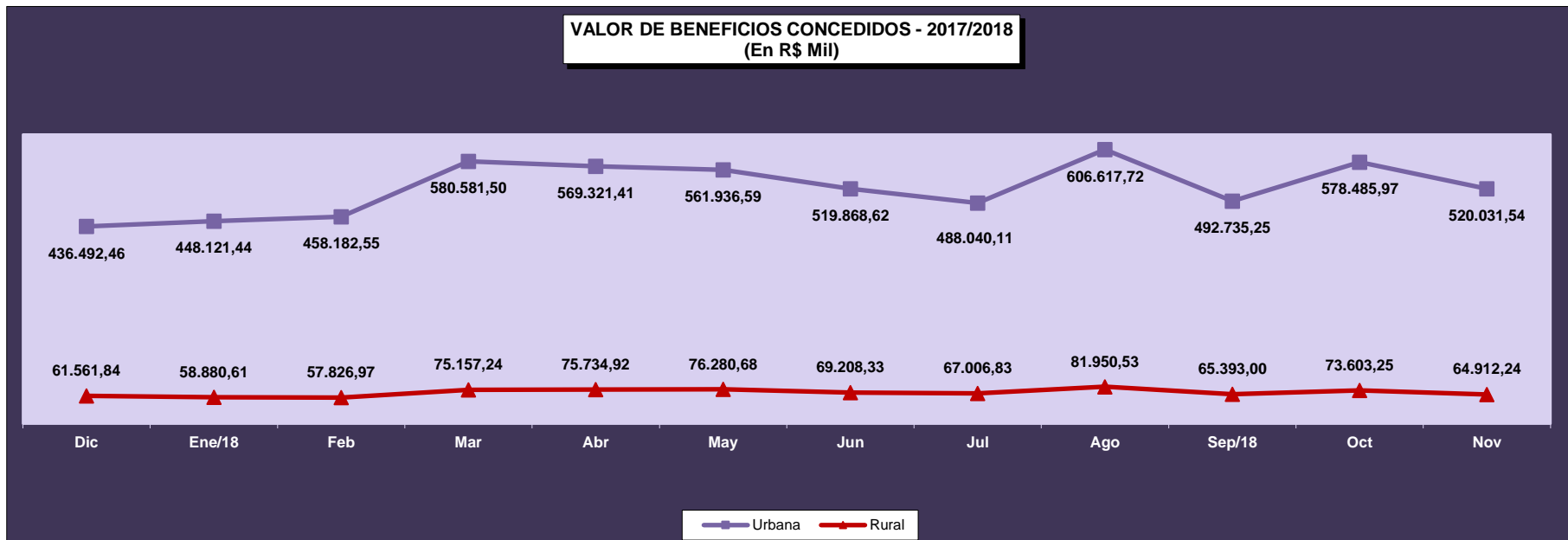
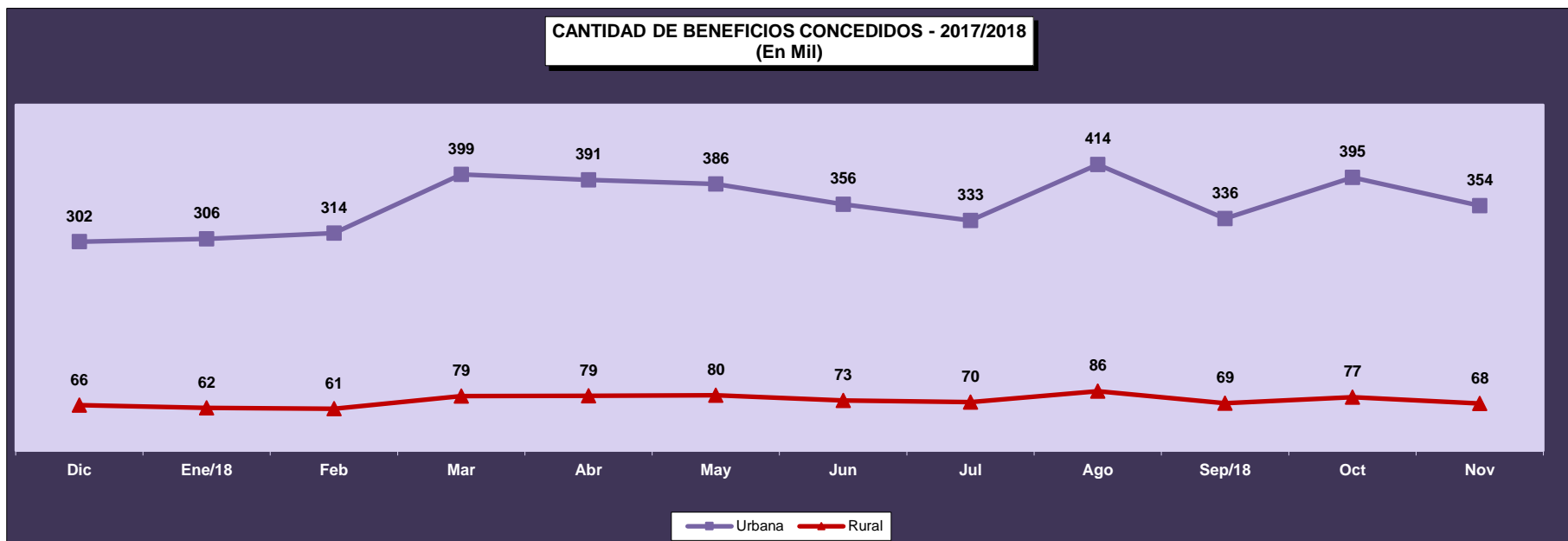
02

## EVOLUCIÓN DE LOS BENEFICIOS CONCEDIDOS - 2006/2018

| AÑOS/MESES  | CANTIDAD                       |   |               |                  | VALOR (R\$)      |   |               |                      | VALOR MEDIANO (R\$) |                 |                 | TIEMPO MEDIANO DE CONCESIÓN (EN DÍAS) |           |
|-------------|--------------------------------|---|---------------|------------------|------------------|---|---------------|----------------------|---------------------|-----------------|-----------------|---------------------------------------|-----------|
|             | Total                          | Variación en Relación al año/mes anterior (%) | Clientela     |                  | Total            | Variación en Relación al año/mes anterior (%) | Clientela     |                      | Total               | Clientela       |                 |                                       |           |
|             |                                |   | Urbana        | Rural            |                  |   | Urbana        | Rural                |                     | Urbana          | Rural           |                                       |           |
| <b>2006</b> | <b>Total</b>                   | <b>4.238.816</b>                              | <b>7,16</b>   | <b>3.221.479</b> | <b>1.017.337</b> | <b>2.454.718.849</b>                          | <b>18,27</b>  | <b>2.108.750.810</b> | <b>345.968.039</b>  | <b>579,10</b>   | <b>654,59</b>   | <b>340,07</b>                         | ...       |
| <b>2007</b> | <b>Total</b>                   | <b>4.173.350</b>                              | <b>-1,54</b>  | <b>3.157.008</b> | <b>1.016.342</b> | <b>2.565.614.483</b>                          | <b>4,52</b>   | <b>2.185.671.623</b> | <b>379.942.860</b>  | <b>614,76</b>   | <b>692,32</b>   | <b>373,83</b>                         | ...       |
| <b>2008</b> | <b>Total</b>                   | <b>4.461.842</b>                              | <b>6,91</b>   | <b>3.408.788</b> | <b>1.053.054</b> | <b>2.939.609.022</b>                          | <b>14,58</b>  | <b>2.506.754.117</b> | <b>432.854.905</b>  | <b>658,83</b>   | <b>735,38</b>   | <b>411,05</b>                         | ...       |
| <b>2009</b> | <b>Total</b>                   | <b>4.473.905</b>                              | <b>0,27</b>   | <b>3.389.215</b> | <b>1.084.690</b> | <b>3.183.818.356</b>                          | <b>8,31</b>   | <b>2.682.419.674</b> | <b>501.398.683</b>  | <b>711,64</b>   | <b>791,46</b>   | <b>462,25</b>                         | ...       |
| <b>2010</b> | <b>Total</b>                   | <b>4.640.120</b>                              | <b>3,72</b>   | <b>3.565.641</b> | <b>1.074.479</b> | <b>3.581.722.281</b>                          | <b>12,50</b>  | <b>3.033.730.446</b> | <b>547.991.835</b>  | <b>771,90</b>   | <b>850,82</b>   | <b>510,01</b>                         | ...       |
| <b>2011</b> | <b>Total</b>                   | <b>4.767.039</b>                              | <b>2,74</b>   | <b>3.737.177</b> | <b>1.029.862</b> | <b>3.974.824.813</b>                          | <b>10,98</b>  | <b>3.413.642.786</b> | <b>561.182.027</b>  | <b>833,81</b>   | <b>913,43</b>   | <b>544,91</b>                         | ...       |
| <b>2012</b> | <b>Total</b>                   | <b>4.957.681</b>                              | <b>4,00</b>   | <b>3.921.951</b> | <b>1.035.730</b> | <b>4.532.732.386</b>                          | <b>14,04</b>  | <b>3.887.990.893</b> | <b>644.741.493</b>  | <b>914,28</b>   | <b>991,34</b>   | <b>622,50</b>                         | ...       |
| <b>2013</b> | <b>Total</b>                   | <b>5.207.629</b>                              | <b>5,04</b>   | <b>4.169.903</b> | <b>1.037.726</b> | <b>5.142.736.655</b>                          | <b>13,46</b>  | <b>4.438.965.291</b> | <b>703.771.364</b>  | <b>987,54</b>   | <b>1.064,52</b> | <b>678,19</b>                         | ...       |
| <b>2014</b> | <b>Total</b>                   | <b>5.211.030</b>                              | <b>0,07</b>   | <b>4.214.863</b> | <b>996.167</b>   | <b>5.485.224.495</b>                          | <b>6,66</b>   | <b>4.763.421.962</b> | <b>721.802.533</b>  | <b>1.052,62</b> | <b>1.130,15</b> | <b>724,58</b>                         | ...       |
| <b>2015</b> | <b>Total</b>                   | <b>4.344.701</b>                              | <b>-16,62</b> | <b>3.546.427</b> | <b>798.274</b>   | <b>5.038.457.733</b>                          | <b>-8,14</b>  | <b>4.408.752.229</b> | <b>629.705.504</b>  | <b>1.159,68</b> | <b>1.243,15</b> | <b>788,83</b>                         | ...       |
| <b>2016</b> | <b>Total</b>                   | <b>5.132.451</b>                              | <b>18,13</b>  | <b>4.245.154</b> | <b>887.297</b>   | <b>6.699.937.397</b>                          | <b>32,98</b>  | <b>5.917.339.856</b> | <b>782.597.541</b>  | <b>1.305,41</b> | <b>1.393,90</b> | <b>882,00</b>                         | ...       |
| <b>2017</b> | <b>Total</b>                   | <b>4.995.623</b>                              | <b>-2,67</b>  | <b>4.104.488</b> | <b>891.135</b>   | <b>6.843.558.931</b>                          | <b>2,14</b>   | <b>6.006.839.950</b> | <b>836.718.982</b>  | <b>1.369,91</b> | <b>1.463,48</b> | <b>938,94</b>                         | ...       |
|             | Enero                          | 369.843                                       | 1,63          | 305.554          | 64.289           | 515.605.802                                   | 6,96          | 455.689.003          | 59.916.799          | 1.394,12        | 1.491,35        | 931,99                                | 60        |
|             | Febrero                        | 368.800                                       | -0,28         | 304.734          | 64.066           | 513.664.388                                   | -0,38         | 453.359.041          | 60.305.347          | 1.392,80        | 1.487,72        | 941,30                                | 57        |
|             | Marzo                          | 466.989                                       | 26,62         | 387.166          | 79.823           | 644.566.362                                   | 25,48         | 569.492.309          | 75.074.054          | 1.380,26        | 1.470,93        | 940,51                                | 57        |
|             | Abril                          | 380.921                                       | -18,43        | 315.542          | 65.379           | 525.510.496                                   | -18,47        | 464.023.752          | 61.486.744          | 1.379,58        | 1.470,56        | 940,47                                | 54        |
|             | Mayo                           | 469.613                                       | 23,28         | 384.641          | 84.972           | 644.241.377                                   | 22,59         | 564.434.907          | 79.806.470          | 1.371,86        | 1.467,43        | 939,21                                | 53        |
|             | Junio                          | 449.179                                       | -4,35         | 370.016          | 79.163           | 616.729.572                                   | -4,27         | 542.349.814          | 74.379.758          | 1.373,02        | 1.465,75        | 939,58                                | 53        |
|             | Julio                          | 407.363                                       | -9,31         | 333.088          | 74.275           | 556.351.836                                   | -9,79         | 486.553.461          | 69.798.375          | 1.365,74        | 1.460,74        | 939,73                                | 54        |
|             | Agosto                         | 510.061                                       | 25,21         | 417.061          | 93.000           | 695.229.237                                   | 24,96         | 607.903.521          | 87.325.716          | 1.363,03        | 1.457,59        | 938,99                                | 55        |
|             | Septiembre                     | 433.846                                       | -14,94        | 355.615          | 78.231           | 592.384.296                                   | -14,79        | 518.898.140          | 73.486.156          | 1.365,43        | 1.459,16        | 939,35                                | 55        |
|             | Octubre                        | 347.253                                       | -19,96        | 284.115          | 63.138           | 471.830.050                                   | -20,35        | 412.519.296          | 59.310.754          | 1.358,75        | 1.451,94        | 939,38                                | 54        |
|             | Noviembre                      | 424.086                                       | 22,13         | 344.942          | 79.144           | 569.391.217                                   | 20,68         | 495.124.243          | 74.266.974          | 1.342,63        | 1.435,38        | 938,38                                | 50        |
|             | Diciembre                      | 367.669                                       | -13,30        | 302.014          | 65.655           | 498.054.298                                   | -12,53        | 436.492.462          | 61.561.835          | 1.354,63        | 1.445,27        | 937,66                                | 50        |
| <b>2018</b> | <b>Enero</b>                   | <b>367.893</b>                                | <b>0,06</b>   | <b>306.102</b>   | <b>61.791</b>    | <b>507.002.054</b>                            | <b>1,80</b>   | <b>448.121.444</b>   | <b>58.880.610</b>   | <b>1.378,12</b> | <b>1.463,96</b> | <b>952,90</b>                         | <b>54</b> |
|             | Febrero                        | 375.000                                       | 1,93          | 314.415          | 60.585           | 516.009.520                                   | 1,78          | 458.182.551          | 57.826.969          | 1.376,03        | 1.457,25        | 954,48                                | 52        |
|             | Marzo                          | 478.129                                       | 27,50         | 399.382          | 78.747           | 655.738.738                                   | 27,08         | 580.581.498          | 75.157.240          | 1.371,47        | 1.453,70        | 954,41                                | 50        |
|             | Abril                          | 470.659                                       | -1,56         | 391.331          | 79.328           | 645.056.327                                   | -1,63         | 569.321.408          | 75.734.919          | 1.370,54        | 1.454,83        | 954,71                                | 48        |
|             | Mayo                           | 465.572                                       | -1,08         | 385.653          | 79.919           | 638.217.272                                   | -1,06         | 561.936.594          | 76.280.678          | 1.370,82        | 1.457,10        | 954,47                                | 47        |
|             | Junio                          | 428.746                                       | -7,91         | 356.216          | 72.530           | 589.076.950                                   | -7,70         | 519.868.616          | 69.208.334          | 1.373,95        | 1.459,42        | 954,20                                | 47        |
|             | Julio                          | 403.207                                       | -5,96         | 332.940          | 70.267           | 555.046.936                                   | -5,78         | 488.040.108          | 67.006.828          | 1.376,58        | 1.465,85        | 953,60                                | 49        |
|             | Agosto                         | 499.630                                       | 23,91         | 413.686          | 85.944           | 688.568.249                                   | 24,06         | 606.617.720          | 81.950.529          | 1.378,16        | 1.466,37        | 953,53                                | 49        |
|             | Septiembre                     | 404.210                                       | -19,10        | 335.626          | 68.584           | 558.128.254                                   | -18,94        | 492.735.250          | 65.393.005          | 1.380,79        | 1.468,11        | 953,47                                | 50        |
|             | Octubre                        | 472.132                                       | 16,80         | 395.011          | 77.121           | 652.089.220                                   | 16,84         | 578.485.972          | 73.603.248          | 1.381,16        | 1.464,48        | 954,39                                | 53        |
|             | <b>Noviembre</b>               | <b>422.075</b>                                | <b>-10,60</b> | <b>354.022</b>   | <b>68.053</b>    | <b>584.943.771</b>                            | <b>-10,30</b> | <b>520.031.535</b>   | <b>64.912.236</b>   | <b>1.385,88</b> | <b>1.468,92</b> | <b>953,85</b>                         | <b>56</b> |
|             | <b>Subtotal <sup>(1)</sup></b> | <b>4.787.253</b>                              | <b>3,44</b>   | <b>3.984.384</b> | <b>802.869</b>   | <b>6.589.877.292</b>                          | <b>3,85</b>   | <b>5.823.922.696</b> | <b>765.954.596</b>  | <b>1.376,55</b> | <b>1.461,69</b> | <b>954,02</b>                         | <b>-</b>  |

Fuentes: DATAPREV / SUB, SINTESE y BMD

(1) Las variaciones corresponden a la razón entre el acumulado del año y el acumulado del mismo periodo del año anterior.



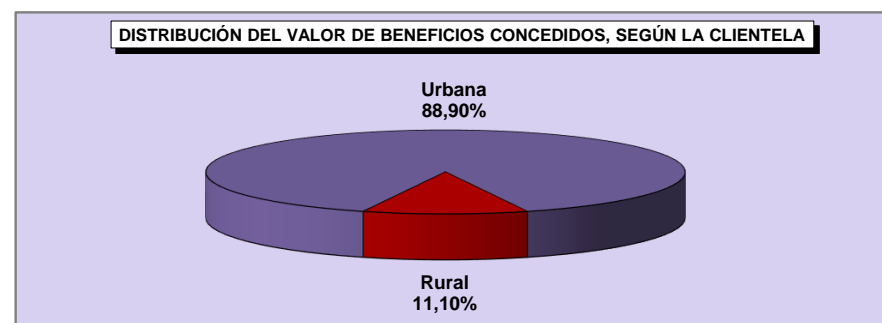
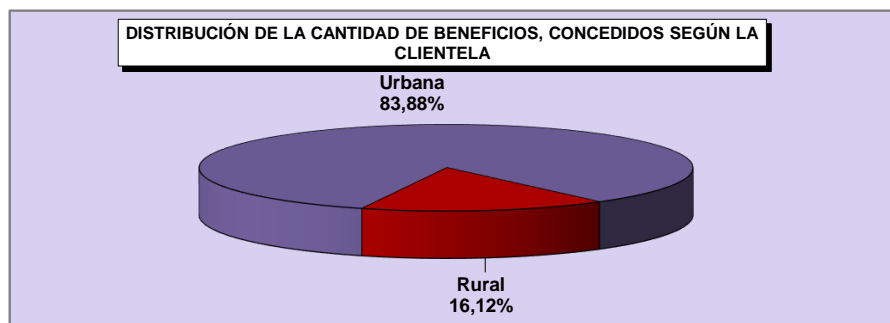
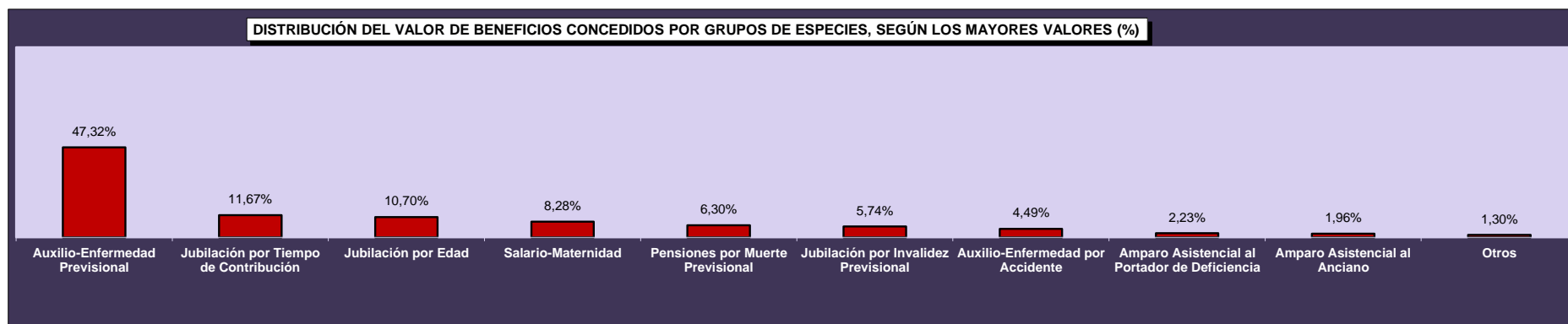
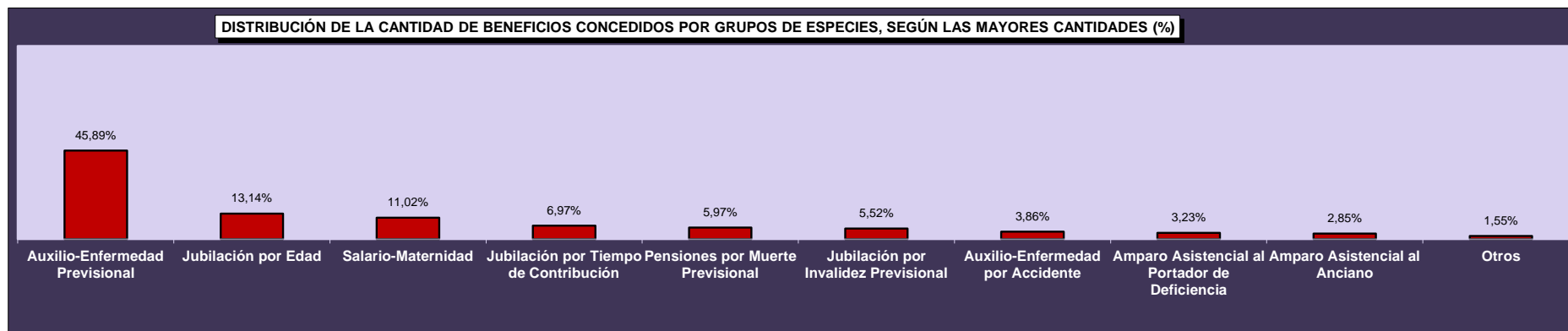
03

## BENEFICIOS CONCEDIDOS SEGÚN LOS GRUPOS DE ESPECIES

| GRUPOS DE ESPECIES  | CANTIDAD       |               |               |                 |  |                |               | VALOR (R\$)        |               |               |                 |  |                    | VALOR MEDIANO (R\$) |                 |                 |               |
|---|----------------|---------------|---------------|-----------------|--|----------------|---------------|--------------------|---------------|---------------|-----------------|--|--------------------|---------------------|-----------------|-----------------|---------------|
|   | Total          | % del total   | % del grupo   | % del sub grupo | Variación en Relación al mes anterior (en %) | Clientela      |               | Total              | % del total   | % del grupo   | % del sub grupo | Variación en Relación al mes anterior (en %) | Clientela          |                     | Total           | Clientela       |               |
|   |                |               |               |                 |  | Urbana         | Rural         |                    |               |               |                 |  | Urbana             | Rural               |                 | Urbana          | Rural         |
| <b>TOTAL</b>  | <b>422.075</b> | <b>100,00</b> |               |                 | <b>-10,60</b>                                | <b>354.022</b> | <b>68.053</b> | <b>584.943.771</b> | <b>100,00</b> |               |                 | <b>-10,30</b>                                | <b>520.031.535</b> | <b>64.912.236</b>   | <b>1.385,88</b> | <b>1.468,92</b> | <b>953,85</b> |
| <b>BENEFICIOS DEL RGPS</b>  | <b>396.342</b> | <b>93,90</b>  | <b>100,00</b> |                 | <b>-10,84</b>                                | <b>328.289</b> | <b>68.053</b> | <b>560.361.676</b> | <b>95,80</b>  | <b>100,00</b> |                 | <b>-10,43</b>                                | <b>495.449.440</b> | <b>64.912.236</b>   | <b>1.413,83</b> | <b>1.509,19</b> | <b>953,85</b> |
| <b>Previsionales</b>  | <b>376.852</b> | <b>89,29</b>  | <b>95,08</b>  | <b>100,00</b>   | <b>-10,84</b>                                | <b>309.478</b> | <b>67.374</b> | <b>529.800.139</b> | <b>90,57</b>  | <b>94,55</b>  | <b>100,00</b>   | <b>-10,39</b>                                | <b>465.501.880</b> | <b>64.298.259</b>   | <b>1.405,86</b> | <b>1.504,15</b> | <b>954,35</b> |
| Jubilados   | 108.141        | 25,62         | 27,28         | 28,70           | -9,98  | 82.360         | 25.781        | 164.461.337        | 28,12         | 29,35         | 31,04           | -8,48  | 139.731.988        | 24.729.349          | 1.520,80        | 1.696,60        | 959,21        |
| Edad  | 55.447         | 13,14         | 13,99         | 14,71           | -13,07                                       | 32.718         | 22.729        | 62.616.765         | 10,70         | 11,17         | 11,82           | -12,93                                       | 40.840.201         | 21.776.565          | 1.129,31        | 1.248,25        | 958,10        |
| Invalidez   | 23.288         | 5,52          | 5,88          | 6,18            | -10,18                                       | 20.347         | 2.941         | 33.594.774         | 5,74          | 6,00          | 6,34            | -10,60                                       | 30.773.469         | 2.821.305           | 1.442,58        | 1.512,43        | 959,30        |
| Tiempo de Contribución  | 29.406         | 6,97          | 7,42          | 7,80            | -3,31  | 29.295         | 111           | 68.249.798         | 11,67         | 12,18         | 12,88           | -2,78  | 68.118.318         | 131.479             | 2.320,95        | 2.325,25        | 1.184,50      |
| Pensiones por Muerte  | 25.210         | 5,97          | 6,36          | 6,69            | -18,18                                       | 16.959         | 8.251         | 36.838.342         | 6,30          | 6,57          | 6,95            | -19,46                                       | 28.932.246         | 7.906.096           | 1.461,26        | 1.706,01        | 958,20        |
| Auxilios  | 196.990        | 46,67         | 49,70         | 52,27           | -8,83  | 177.922        | 19.068        | 280.095.329        | 47,88         | 49,98         | 52,87           | -9,10  | 262.050.263        | 18.045.066          | 1.421,88        | 1.472,84        | 946,35        |
| Enfermedad  | 193.673        | 45,89         | 48,87         | 51,39           | -8,81  | 175.005        | 18.668        | 276.813.114        | 47,32         | 49,40         | 52,25           | -9,11  | 258.996.025        | 17.817.089          | 1.429,28        | 1.479,94        | 954,42        |
| Accidente   | 1.737          | 0,41          | 0,44          | 0,46            | -8,00  | 1.411          | 326           | 1.295.998          | 0,22          | 0,23          | 0,24            | -7,31  | 1.139.743          | 156.255             | 746,11          | 807,76          | 479,31        |
| Reclusión   | 1.580          | 0,37          | 0,40          | 0,42            | -11,98                                       | 1.506          | 74            | 1.986.217          | 0,34          | 0,35          | 0,37            | -8,94  | 1.914.495          | 71.723              | 1.257,10        | 1.271,24        | 969,23        |
| Salario-Maternidad  | 46.511         | 11,02         | 11,74         | 12,34           | -16,44                                       | 32.237         | 14.274        | 48.405.131         | 8,28          | 8,64          | 9,14            | -16,07                                       | 34.787.384         | 13.617.747          | 1.040,72        | 1.079,11        | 954,02        |
| Abono de perman. en Serv. 20%                                       | -              | -             | -             | -               | -  | -              | -             | -                  | -             | -             | -               | -  | -                  | -                   | -               | -               | -             |
| <b>Accidentarios</b>  | <b>19.490</b>  | <b>4,62</b>   | <b>4,92</b>   | <b>100,00</b>   | <b>-10,86</b>                                | <b>18.811</b>  | <b>679</b>    | <b>30.561.537</b>  | <b>5,22</b>   | <b>5,45</b>   | <b>100,00</b>   | <b>-11,05</b>                                | <b>29.947.559</b>  | <b>613.977</b>      | <b>1.568,06</b> | <b>1.592,02</b> | <b>904,24</b> |
| Jubilación por Invalidez  | 1.084          | 0,26          | 0,27          | 5,56            | -13,83                                       | 1.027          | 57            | 1.970.575          | 0,34          | 0,35          | 6,45            | -14,81                                       | 1.916.197          | 54.378              | 1.817,87        | 1.865,82        | 954,00        |
| Pensión por muerte  | 13             | 0,00          | 0,00          | 0,07            | -13,33                                       | 13             | -             | 26.074             | 0,00          | 0,00          | 0,09            | -16,61                                       | 26.074             | -                   | 2.005,67        | 2.005,67        | -             |
| Auxilio-Enfermedad  | 16.281         | 3,86          | 4,11          | 83,54           | -11,73                                       | 15.732         | 549           | 26.289.248         | 4,49          | 4,69          | 86,02           | -11,67                                       | 25.765.502         | 523.746             | 1.614,72        | 1.637,78        | 954,00        |
| Auxilio-Accidente   | 2.103          | 0,50          | 0,53          | 10,79           | -1,27  | 2.030          | 73            | 2.270.438          | 0,39          | 0,41          | 7,43            | 1,15   | 2.234.585          | 35.853              | 1.079,62        | 1.100,78        | 491,14        |
| Auxilio-Suplementar   | 9              | 0,00          | 0,00          | 0,05            | -47,06                                       | 9              | -             | 5.201              | 0,00          | 0,00          | 0,02            | -19,22                                       | 5.201              | -                   | 577,91          | 577,91          | -             |
| <b>BENEFICIOS ASISTENCIALES</b>                                     | <b>25.696</b>  | <b>6,09</b>   | <b>100,00</b> |                 | <b>-6,77</b>                                 | <b>25.696</b>  | <b>-</b>      | <b>24.514.018</b>  | <b>4,19</b>   | <b>100,00</b> |                 | <b>-7,10</b>                                 | <b>24.514.018</b>  | <b>-</b>            | <b>954,00</b>   | <b>954,00</b>   | <b>-</b>      |
| Amparos Asistenciales (LOAS)  | 25.696         | 6,09          | 100,00        | 100,00          | -6,77  | 25.696         | -             | 24.514.018         | 4,19          | 100,00        | 100,00          | -7,10  | 24.514.018         | -                   | 954,00          | 954,00          | -             |
| Anciano   | 12.048         | 2,85          | 46,89         | 46,89           | -6,33  | 12.048         | -             | 11.493.792         | 1,96          | 46,89         | 46,89           | -7,04  | 11.493.792         | -                   | 954,00          | 954,00          | -             |
| Portador de Deficiencia   | 13.648         | 3,23          | 53,11         | 53,11           | -7,15  | 13.648         | -             | 13.020.226         | 2,23          | 53,11         | 53,11           | -7,14  | 13.020.226         | -                   | 954,00          | 954,00          | -             |
| Rentas Mensuales Vitalicias (RMV)                                   | -              | -             | -             | -               | -  | -              | -             | -                  | -             | -             | -               | -  | -                  | -                   | -               | -               | -             |
| Anciano   | -              | -             | -             | -               | -  | -              | -             | -                  | -             | -             | -               | -  | -                  | -                   | -               | -               | -             |
| Portador de Deficiencia   | -              | -             | -             | -               | -  | -              | -             | -                  | -             | -             | -               | -  | -                  | -                   | -               | -               | -             |
| <b>BENEFICIOS DE LA LEGISLACIÓN ESPECÍFICA (BLE) <sup>(1)</sup></b> | <b>37</b>      | <b>0,01</b>   | <b>-</b>      | <b>-</b>        | <b>-17,78</b>                                | <b>37</b>      | <b>-</b>      | <b>68.077</b>      | <b>0,01</b>   | <b>-</b>      | <b>-</b>        | <b>-27,98</b>                                | <b>68.077</b>      | <b>-</b>            | <b>1.839,93</b> | <b>1.839,93</b> | <b>-</b>      |

Fuentes: DATAPREV / SUB y SINTESE.

(1) Incluye las siguientes especies: 22 pensión por muerte estatutaria; 26 - Pensión especial (Ley N° 593/48); 37 - Jubilación de extra numerario de la Unión; 38 Jubilación de la extinta CAPIN; 56 - Pensiones mensual de por vida por el síndrome de talidomida; 58 - Jubilación excepcional del amnistiado; 59 - Pensión por muerte excepcional del amnistiado; 76 - Salario-Familia estatutaria del RFFSA; 85 - pensión mensual vitalicia del cauchero; 86 - pensión mensual vitalicia del dependiente del cauchero; 89 - pensión especial para las víctimas de hemodiálisis Caruaru; 96 - pensión especial a las personas afectadas por lepra. Excluyendo el BLE adicional





03

## CANTIDAD DE JUBILACIONES CONCEDIDAS POR RANGOS DE EDAD SEGÚN CLIENTELA, SEXO Y GRUPOS DE ESPECIES

## URBANA

| Rangos de Edad | HOMBRES        |                        |               |               | MUJERES        |                        |              |               |
|----------------|----------------|------------------------|---------------|---------------|----------------|------------------------|--------------|---------------|
|                | Jubilación por |                        |               | Total         | Jubilación por |                        |              | Total         |
|                | Edad           | Tiempo de Contribución | Invalidez     |               | Edad           | Tiempo de Contribución | Invalidez    |               |
| Hasta 45       | –              | 571                    | 2.648         | 3.219         | –              | 396                    | 1.563        | 1.959         |
| 46 a 50        | 2              | 2.533                  | 1.608         | 4.143         | 1              | 2.615                  | 1.110        | 3.726         |
| 51 a 55        | 2              | 6.259                  | 2.557         | 8.818         | 21             | 5.254                  | 1.854        | 7.129         |
| 56 a 60        | 47             | 6.670                  | 2.983         | 9.700         | 13.561         | 2.453                  | 2.080        | 18.094        |
| 61 a 65        | 10.261         | 2.289                  | 2.242         | 14.792        | 4.964          | 141                    | 1.353        | 6.458         |
| 66 a 70        | 1.665          | 60                     | 464           | 2.189         | 1.447          | 44                     | 559          | 2.050         |
| 71 o más       | 314            | 6                      | 96            | 416           | 433            | 4                      | 257          | 694           |
| <b>Total</b>   | <b>12.291</b>  | <b>18.388</b>          | <b>12.598</b> | <b>43.277</b> | <b>20.427</b>  | <b>10.907</b>          | <b>8.776</b> | <b>40.110</b> |

## RURAL

| Rangos de Edad | HOMBRES        |                        |              |               | MUJERES        |                        |              |               |
|----------------|----------------|------------------------|--------------|---------------|----------------|------------------------|--------------|---------------|
|                | Jubilación por |                        |              | Total         | Jubilación por |                        |              | Total         |
|                | Edad           | Tiempo de Contribución | Invalidez    |               | Edad           | Tiempo de Contribución | Invalidez    |               |
| Hasta 45       | –              | 1                      | 385          | 386           | –              | –                      | 350          | 350           |
| 46 a 50        | 1              | 10                     | 263          | 274           | 1              | 4                      | 278          | 283           |
| 51 a 55        | 4              | 51                     | 451          | 506           | 8.626          | 2                      | 341          | 8.969         |
| 56 a 60        | 7.123          | 39                     | 529          | 7.691         | 3.142          | –                      | 138          | 3.280         |
| 61 a 65        | 2.075          | 4                      | 137          | 2.216         | 972            | –                      | 67           | 1.039         |
| 66 a 70        | 301            | –                      | 31           | 332           | 184            | –                      | 14           | 198           |
| 71 o más       | 113            | –                      | 6            | 119           | 187            | –                      | 8            | 195           |
| <b>Total</b>   | <b>9.617</b>   | <b>105</b>             | <b>1.802</b> | <b>11.524</b> | <b>13.112</b>  | <b>6</b>               | <b>1.196</b> | <b>14.314</b> |

## TOTAL

| Rangos de Edad | HOMBRES        |                        |               |               | MUJERES        |                        |              |               |
|----------------|----------------|------------------------|---------------|---------------|----------------|------------------------|--------------|---------------|
|                | Jubilación por |                        |               | Total         | Jubilación por |                        |              | Total         |
|                | Edad           | Tiempo de Contribución | Invalidez     |               | Edad           | Tiempo de Contribución | Invalidez    |               |
| Hasta 45       | –              | 572                    | 3.033         | 3.605         | –              | 396                    | 1.913        | 2.309         |
| 46 a 50        | 3              | 2.543                  | 1.871         | 4.417         | 2              | 2.619                  | 1.388        | 4.009         |
| 51 a 55        | 6              | 6.310                  | 3.008         | 9.324         | 8.647          | 5.256                  | 2.195        | 16.098        |
| 56 a 60        | 7.170          | 6.709                  | 3.512         | 17.391        | 16.703         | 2.453                  | 2.218        | 21.374        |
| 61 a 65        | 12.336         | 2.293                  | 2.379         | 17.008        | 5.936          | 141                    | 1.420        | 7.497         |
| 66 a 70        | 1.966          | 60                     | 495           | 2.521         | 1.631          | 44                     | 573          | 2.248         |
| 71 o más       | 427            | 6                      | 102           | 535           | 620            | 4                      | 265          | 889           |
| <b>Total</b>   | <b>21.908</b>  | <b>18.493</b>          | <b>14.400</b> | <b>54.801</b> | <b>33.539</b>  | <b>10.913</b>          | <b>9.972</b> | <b>54.424</b> |

FUENTE: DATAPREV, SUB, SINTESE.

Obs.: Las jubilaciones concedidas en edad inferior al mínimo legal y jubilaciones por tiempo de contribución precocial ocurren por procesos judiciales o concesión en los términos de la Ley Compenar n° 142/2013

| 03 VALOR MEDIO DE JUBILACIONES CONCEDIDAS POR RANGOS DE EDAD SEGÚN CLIENTELA, SEXO Y GRUPOS DE ESPECIES |                 |                        |                 |                 |                 |                        |                 |                 |  |
|---|-----------------|------------------------|-----------------|-----------------|-----------------|------------------------|-----------------|-----------------|--|
| URBANA  |                 |                        |                 |                 |                 |                        |                 |                 |  |
| Rangos de Edad  | HOMBRES         |                        |                 |                 | MUJERES         |                        |                 |                 |  |
|   | Jubilación por  |                        |                 | Total           | Jubilación por  |                        |                 | Total           |  |
|   | Edad            | Tiempo de Contribución | Invalidez       |                 | Edad            | Tiempo de Contribución | Invalidez       |                 |  |
| Hasta 45  | –               | 2.632,33               | 1.561,99        | 1.751,85        | –               | 1.423,85               | 1.375,67        | 1.385,41        |  |
| 46 a 50   | 1.435,28        | 2.415,45               | 1.792,67        | 2.173,26        | 1.750,59        | 1.683,71               | 1.341,18        | 1.581,69        |  |
| 51 a 55   | 972,60          | 2.344,90               | 1.856,68        | 2.203,02        | 1.294,99        | 2.306,62               | 1.291,35        | 2.039,60        |  |
| 56 a 60   | 1.203,22        | 2.570,76               | 1.762,90        | 2.315,69        | 1.193,73        | 2.112,08               | 1.190,63        | 1.317,88        |  |
| 61 a 65   | 1.361,59        | 2.499,76               | 1.688,53        | 1.587,27        | 1.138,76        | 2.585,05               | 1.144,81        | 1.171,61        |  |
| 66 a 70   | 1.375,64        | 2.844,20               | 1.643,08        | 1.472,58        | 1.137,95        | 2.923,49               | 1.087,74        | 1.162,58        |  |
| 71 o más  | 1.580,51        | 1.907,68               | 1.722,04        | 1.617,89        | 1.164,57        | 2.357,57               | 1.107,80        | 1.150,43        |  |
| <b>Total</b>  | <b>1.368,43</b> | <b>2.466,23</b>        | <b>1.725,54</b> | <b>1.938,83</b> | <b>1.175,94</b> | <b>2.087,58</b>        | <b>1.247,86</b> | <b>1.439,57</b> |  |
| RURAL   |                 |                        |                 |                 |                 |                        |                 |                 |  |
| Rangos de Edad  | HOMBRES         |                        |                 |                 | MUJERES         |                        |                 |                 |  |
|   | Jubilación por  |                        |                 | Total           | Jubilación por  |                        |                 | Total           |  |
|   | Edad            | Tiempo de Contribución | Invalidez       |                 | Edad            | Tiempo de Contribución | Invalidez       |                 |  |
| Hasta 45  | –               | 957,81                 | 962,87          | 962,86          | –               | –                      | 955,74          | 955,74          |  |
| 46 a 50   | 954,00          | 1.052,26               | 959,56          | 962,92          | 2.939,27        | 1.385,92               | 955,30          | 968,40          |  |
| 51 a 55   | 954,00          | 1.170,61               | 967,75          | 988,09          | 954,50          | 954,00                 | 954,00          | 954,48          |  |
| 56 a 60   | 961,44          | 1.210,21               | 956,65          | 962,37          | 955,09          | –                      | 957,80          | 955,20          |  |
| 61 a 65   | 965,54          | 1.411,92               | 964,06          | 966,26          | 954,06          | –                      | 954,00          | 954,06          |  |
| 66 a 70   | 959,27          | –                      | 961,79          | 959,50          | 954,00          | –                      | 954,00          | 954,00          |  |
| 71 o más  | 989,80          | –                      | 954,00          | 987,99          | 958,17          | –                      | 954,00          | 958,00          |  |
| <b>Total</b>  | <b>962,59</b>   | <b>1.181,21</b>        | <b>961,82</b>   | <b>964,46</b>   | <b>954,80</b>   | <b>1.241,95</b>        | <b>955,25</b>   | <b>954,96</b>   |  |
| TOTAL   |                 |                        |                 |                 |                 |                        |                 |                 |  |
| Rangos de Edad  | HOMBRES         |                        |                 |                 | MUJERES         |                        |                 |                 |  |
|   | Jubilación por  |                        |                 | Total           | Jubilación por  |                        |                 | Total           |  |
|   | Edad            | Tiempo de Contribución | Invalidez       |                 | Edad            | Tiempo de Contribución | Invalidez       |                 |  |
| Hasta 45  | –               | 2.629,41               | 1.485,94        | 1.667,37        | –               | 1.423,85               | 1.298,84        | 1.320,28        |  |
| 46 a 50   | 1.274,86        | 2.410,09               | 1.675,57        | 2.098,18        | 2.344,93        | 1.683,25               | 1.263,90        | 1.538,39        |  |
| 51 a 55   | 960,20          | 2.335,41               | 1.723,40        | 2.137,08        | 955,32          | 2.306,10               | 1.238,94        | 1.435,03        |  |
| 56 a 60   | 963,02          | 2.562,85               | 1.641,45        | 1.717,20        | 1.148,84        | 2.112,08               | 1.176,15        | 1.262,22        |  |
| 61 a 65   | 1.294,97        | 2.497,87               | 1.646,81        | 1.506,36        | 1.108,52        | 2.585,05               | 1.135,81        | 1.141,46        |  |
| 66 a 70   | 1.311,89        | 2.844,20               | 1.600,41        | 1.405,01        | 1.117,20        | 2.923,49               | 1.084,47        | 1.144,21        |  |
| 71 o más  | 1.424,18        | 1.907,68               | 1.676,86        | 1.477,78        | 1.102,32        | 2.357,57               | 1.103,16        | 1.108,22        |  |
| <b>Total</b>  | <b>1.190,27</b> | <b>2.458,94</b>        | <b>1.629,97</b> | <b>1.733,93</b> | <b>1.089,49</b> | <b>2.087,11</b>        | <b>1.212,77</b> | <b>1.312,12</b> |  |

FUENTE: DATAPREV, SUB, SINTESE.

Obs.: Las jubilaciones concedidas en edad inferior al mínimo legal y jubilaciones por tiempo de contribución precocial ocurren por procesos judiciales o concesión en los términos de la Ley Compenentar nº 142/2013

04

## BENEFICIOS CONCEDIDOS POR GRANDES GRUPOS SEGÚN LOS RANGOS DE VALORES

| RANGOS DE VALORES<br>(EN BENEFICIO MÍNIMO) | CANTIDAD       |                  |             |                     |                          |           | VALOR (R\$)        |                  |             |                     |                          |               |
|--|----------------|------------------|-------------|---------------------|--------------------------|-----------|--------------------|------------------|-------------|---------------------|--------------------------|---------------|
|  | Total          | % sobre el total | % Acumulado | Beneficios del RGPS | Beneficios Asistenciales | BLE       | Total              | % sobre el total | % Acumulado | Beneficios del RGPS | Beneficios Asistenciales | BLE           |
| <b>TOTAL</b>                               | <b>422.075</b> | <b>100,00</b>    | <b>-</b>    | <b>396.342</b>      | <b>25.696</b>            | <b>37</b> | <b>584.943.771</b> | <b>100,00</b>    | <b>-</b>    | <b>560.361.676</b>  | <b>24.514.018</b>        | <b>68.077</b> |
| < 1  | 2.739          | 0,65             | 0,65        | 2.736               | 2                        | 1         | 1.714.525          | 0,29             | 0,29        | 1.711.901           | 1.874                    | 750           |
| = 1  | 204.438        | 48,44            | 49,09       | 178.747             | 25.690                   | 1         | 195.033.852        | 33,34            | 33,64       | 170.524.638         | 24.508.260               | 954           |
| 1 -  2                                     | 150.956        | 35,77            | 84,85       | 150.918             | 4                        | 34        | 195.585.423        | 33,44            | 67,07       | 195.517.568         | 3.885                    | 63.970        |
| 2 -  3                                     | 35.801         | 8,48             | 93,33       | 35.800              | -                        | 1         | 82.399.627         | 14,09            | 81,16       | 82.397.224          | -                        | 2.403         |
| 3 -  4                                     | 14.999         | 3,55             | 96,89       | 14.999              | -                        | -         | 49.221.217         | 8,41             | 89,57       | 49.221.217          | -                        | -             |
| 4 -  5                                     | 7.607          | 1,80             | 98,69       | 7.607               | -                        | -         | 32.383.880         | 5,54             | 95,11       | 32.383.880          | -                        | -             |
| 5 -  6                                     | 5.420          | 1,28             | 99,97       | 5.420               | -                        | -         | 27.807.725         | 4,75             | 99,86       | 27.807.725          | -                        | -             |
| 6 -  7                                     | 80             | 0,02             | 99,99       | 80                  | -                        | -         | 486.913            | 0,08             | 99,95       | 486.913             | -                        | -             |
| 7 -  8                                     | 23             | 0,01             | 100,00      | 23                  | -                        | -         | 164.572            | 0,03             | 99,98       | 164.572             | -                        | -             |
| 8 -  9                                     | 4              | 0,00             | 100,00      | 4                   | -                        | -         | 32.372             | 0,01             | 99,98       | 32.372              | -                        | -             |
| 9 -  10                                    | 1              | 0,00             | 100,00      | 1                   | -                        | -         | 9.162              | 0,00             | 99,98       | 9.162               | -                        | -             |
| 10 -  20                                   | 6              | 0,00             | 100,00      | 6                   | -                        | -         | 79.643             | 0,01             | 100,00      | 79.643              | -                        | -             |
| 20 -  30                                   | 1              | 0,00             | 100,00      | 1                   | -                        | -         | 24.862             | 0,00             | 100,00      | 24.862              | -                        | -             |
| 30 -  40                                   | -              | -                | 100,00      | -                   | -                        | -         | -                  | -                | 100,00      | -                   | -                        | -             |
| 40 -  50                                   | -              | -                | 100,00      | -                   | -                        | -         | -                  | -                | 100,00      | -                   | -                        | -             |
| 50 -  60                                   | -              | -                | 100,00      | -                   | -                        | -         | -                  | -                | 100,00      | -                   | -                        | -             |
| 60 -  70                                   | -              | -                | 100,00      | -                   | -                        | -         | -                  | -                | 100,00      | -                   | -                        | -             |
| 70 -  80                                   | -              | -                | 100,00      | -                   | -                        | -         | -                  | -                | 100,00      | -                   | -                        | -             |
| 80 -  90                                   | -              | -                | 100,00      | -                   | -                        | -         | -                  | -                | 100,00      | -                   | -                        | -             |
| 90 -  100                                  | -              | -                | 100,00      | -                   | -                        | -         | -                  | -                | 100,00      | -                   | -                        | -             |
| > 100                                      | -              | -                | 100,00      | -                   | -                        | -         | -                  | -                | 100,00      | -                   | -                        | -             |

Fuentes: DATAPREV / SUB y SINTESE.

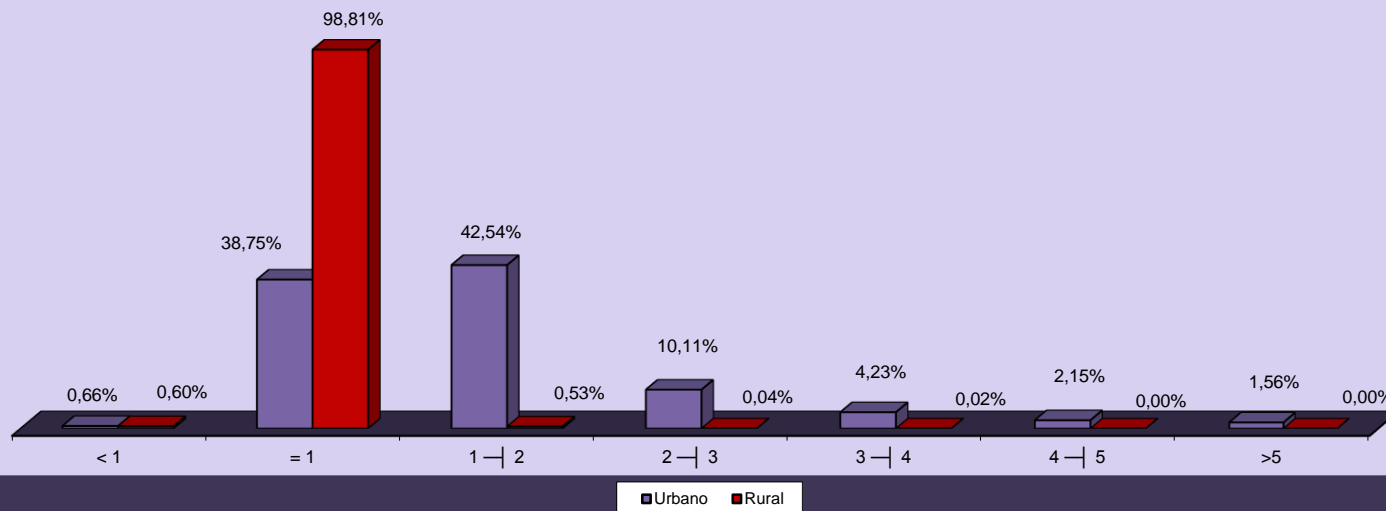
05

## BENEFICIOS CONCEDIDOS POR CLIENTELA Y GRANDES GRUPOS SEGÚN LOS RANGOS DE VALORES

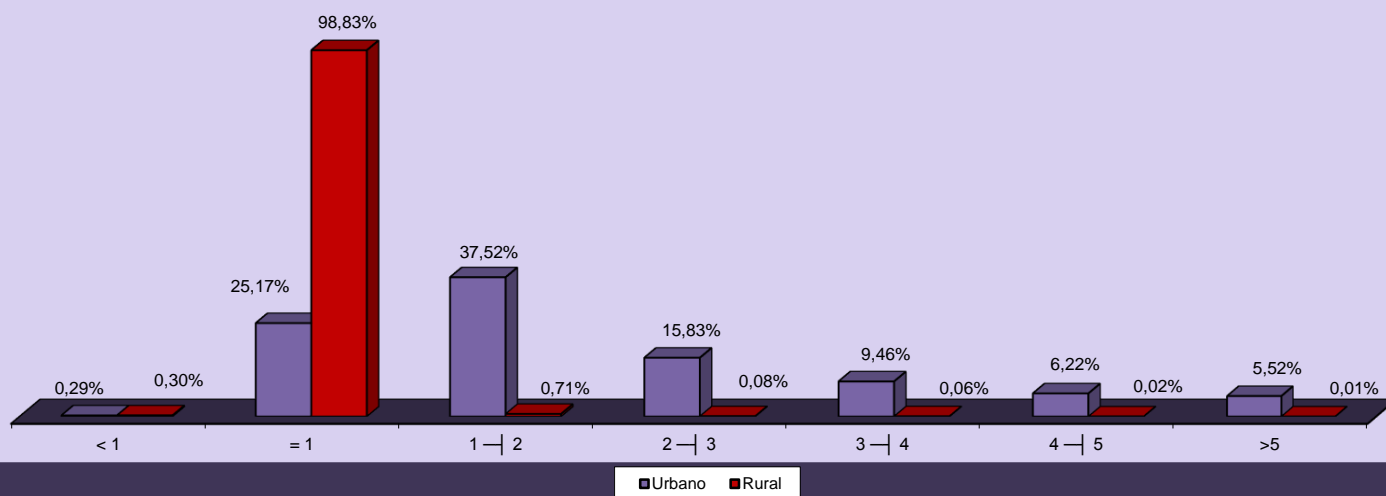
| RANGOS DE VALORES<br>(EN BENEFICIO MÍNIMO) | CLIENTELA URBANA |                     |                          |           |                    |                     |                          |               | CLIENTELA RURAL |                     |                          |                   |                     |                          |
|--|------------------|---------------------|--------------------------|-----------|--------------------|---------------------|--------------------------|---------------|-----------------|---------------------|--------------------------|-------------------|---------------------|--------------------------|
|  | Cantidad         |                     |                          |           | Valor (R\$)        |                     |                          |               | Cantidad        |                     |                          | Valor (R\$)       |                     |                          |
|  | Total            | Beneficios del RGPS | Beneficios Asistenciales | BLE       | Total              | Beneficios del RGPS | Beneficios Asistenciales | BLE           | Total           | Beneficios del RGPS | Beneficios Asistenciales | Total             | Beneficios del RGPS | Beneficios Asistenciales |
| <b>TOTAL</b>                               | <b>354.022</b>   | <b>328.289</b>      | <b>25.696</b>            | <b>37</b> | <b>520.031.535</b> | <b>495.449.440</b>  | <b>24.514.018</b>        | <b>68.077</b> | <b>68.053</b>   | <b>68.053</b>       | <b>-</b>                 | <b>64.912.236</b> | <b>64.912.236</b>   | <b>-</b>                 |
| < 1  | 2.331            | 2.328               | 2                        | 1         | 1.519.083          | 1.516.459           | 1.874                    | 750           | 408             | 408                 | -                        | 195.442           | 195.442             | -                        |
| = 1  | 137.195          | 111.504             | 25.690                   | 1         | 130.884.030        | 106.374.816         | 24.508.260               | 954           | 67.243          | 67.243              | -                        | 64.149.822        | 64.149.822          | -                        |
| 1 -  2                                     | 150.594          | 150.556             | 4                        | 34        | 195.127.495        | 195.059.640         | 3.885                    | 63.970        | 362             | 362                 | -                        | 457.928           | 457.928             | -                        |
| 2 -  3                                     | 35.777           | 35.776              | -                        | 1         | 82.346.471         | 82.344.068          | -                        | 2.403         | 24              | 24                  | -                        | 53.156            | 53.156              | -                        |
| 3 -  4                                     | 14.987           | 14.987              | -                        | -         | 49.182.408         | 49.182.408          | -                        | -             | 12              | 12                  | -                        | 38.809            | 38.809              | -                        |
| 4 -  5                                     | 7.604            | 7.604               | -                        | -         | 32.371.857         | 32.371.857          | -                        | -             | 3               | 3                   | -                        | 12.022            | 12.022              | -                        |
| 5 -  6                                     | 5.419            | 5.419               | -                        | -         | 27.802.667         | 27.802.667          | -                        | -             | 1               | 1                   | -                        | 5.057             | 5.057               | -                        |
| 6 -  7                                     | 80               | 80                  | -                        | -         | 486.913            | 486.913             | -                        | -             | -               | -                   | -                        | -                 | -                   | -                        |
| 7 -  8                                     | 23               | 23                  | -                        | -         | 164.572            | 164.572             | -                        | -             | -               | -                   | -                        | -                 | -                   | -                        |
| 8 -  9                                     | 4                | 4                   | -                        | -         | 32.372             | 32.372              | -                        | -             | -               | -                   | -                        | -                 | -                   | -                        |
| 9 -  10                                    | 1                | 1                   | -                        | -         | 9.162              | 9.162               | -                        | -             | -               | -                   | -                        | -                 | -                   | -                        |
| 10 -  20                                   | 6                | 6                   | -                        | -         | 79.643             | 79.643              | -                        | -             | -               | -                   | -                        | -                 | -                   | -                        |
| 20 -  30                                   | 1                | 1                   | -                        | -         | 24.862             | 24.862              | -                        | -             | -               | -                   | -                        | -                 | -                   | -                        |
| 30 -  40                                   | -                | -                   | -                        | -         | -                  | -                   | -                        | -             | -               | -                   | -                        | -                 | -                   | -                        |
| 40 -  50                                   | -                | -                   | -                        | -         | -                  | -                   | -                        | -             | -               | -                   | -                        | -                 | -                   | -                        |
| 50 -  60                                   | -                | -                   | -                        | -         | -                  | -                   | -                        | -             | -               | -                   | -                        | -                 | -                   | -                        |
| 60 -  70                                   | -                | -                   | -                        | -         | -                  | -                   | -                        | -             | -               | -                   | -                        | -                 | -                   | -                        |
| 70 -  80                                   | -                | -                   | -                        | -         | -                  | -                   | -                        | -             | -               | -                   | -                        | -                 | -                   | -                        |
| 80 -  90                                   | -                | -                   | -                        | -         | -                  | -                   | -                        | -             | -               | -                   | -                        | -                 | -                   | -                        |
| 90 -  100                                  | -                | -                   | -                        | -         | -                  | -                   | -                        | -             | -               | -                   | -                        | -                 | -                   | -                        |
| > 100                                      | -                | -                   | -                        | -         | -                  | -                   | -                        | -             | -               | -                   | -                        | -                 | -                   | -                        |

Fuentes: DATAPREV / SUB y SINTESE.

CANTIDAD DE BENEFICIOS CONCEDIDOS, SEGÚN LOS RANGOS DE VALORES - (EN %)



CANTIDAD DE BENEFICIOS CONCEDIDOS, SEGÚN LOS RANGOS DE VALORES - (EN %)



**06 CANTIDAD DE BENEFICIOS CONCEDIDOS POR RANGOS DE VALORES SEGÚN LAS UNIDADES DE LA FEDERACIÓN**

| GRANDE REGIONES Y UNIDADES DE LA FEDERACIÓN | CANTIDAD                                |              |                |                |              |          | VALOR (R\$)                             |                  |                    |                    |                   |                |
|---|---|--------------|----------------|----------------|--------------|----------|---|------------------|--------------------|--------------------|-------------------|----------------|
|   | Rangos de Valores (En Beneficio Mínimo) |              |                |                |              |          | Rangos de Valores (En Beneficio Mínimo) |                  |                    |                    |                   |                |
|   | Total                                   | < 1          | = 1            | 1 a 5          | 5 a 10       | > 10     | Total                                   | < 1              | = 1                | 1 a 5              | 5 a 10            | > 10           |
| <b>BRASIL</b>                               | <b>422.075</b>                          | <b>2.739</b> | <b>204.438</b> | <b>209.363</b> | <b>5.528</b> | <b>7</b> | <b>584.943.771</b>                      | <b>1.714.525</b> | <b>195.033.852</b> | <b>359.590.147</b> | <b>28.500.743</b> | <b>104.505</b> |
| <b>NORTE</b>                                | <b>21.354</b>                           | <b>172</b>   | <b>13.151</b>  | <b>7.897</b>   | <b>134</b>   | <b>-</b> | <b>26.857.363</b>                       | <b>100.284</b>   | <b>12.546.054</b>  | <b>13.523.622</b>  | <b>687.403</b>    | <b>-</b>       |
| Rondônia                                    | 3.808                                   | 81           | 2.232          | 1.472          | 23           | -        | 4.581.881                               | 46.789           | 2.129.328          | 2.286.875          | 118.889           | -              |
| Acre  | 1.270                                   | 18           | 920            | 324            | 8            | -        | 1.502.954                               | 10.279           | 877.680            | 572.694            | 42.301            | -              |
| Amazonas                                    | 5.097                                   | 28           | 3.137          | 1.902          | 30           | -        | 6.615.555                               | 17.953           | 2.992.698          | 3.450.803          | 154.100           | -              |
| Roraima                                     | 624                                     | 6            | 388            | 227            | 3            | -        | 746.995                                 | 3.540            | 370.152            | 357.571            | 15.732            | -              |
| Pará  | 7.819                                   | 26           | 4.806          | 2.928          | 59           | -        | 10.036.033                              | 14.945           | 4.584.924          | 5.135.592          | 300.572           | -              |
| Amapá                                       | 669                                     | 4            | 427            | 230            | 8            | -        | 855.326                                 | 1.912            | 407.358            | 405.554            | 40.502            | -              |
| Tocantins                                   | 2.067                                   | 9            | 1.241          | 814            | 3            | -        | 2.518.618                               | 4.865            | 1.183.914          | 1.314.533          | 15.306            | -              |
| <b>NORDESTE</b>                             | <b>93.034</b>                           | <b>609</b>   | <b>66.020</b>  | <b>25.779</b>  | <b>626</b>   | <b>-</b> | <b>108.279.016</b>                      | <b>345.805</b>   | <b>62.983.080</b>  | <b>41.722.199</b>  | <b>3.227.933</b>  | <b>-</b>       |
| Maranhão                                    | 11.750                                  | 19           | 9.910          | 1.776          | 45           | -        | 12.731.018                              | 11.770           | 9.454.140          | 3.029.751          | 235.356           | -              |
| Piauí                                       | 7.196                                   | 26           | 5.595          | 1.542          | 33           | -        | 7.947.832                               | 13.540           | 5.337.630          | 2.422.434          | 174.228           | -              |
| Ceará                                       | 14.279                                  | 138          | 9.869          | 4.172          | 100          | -        | 16.553.966                              | 76.379           | 9.415.026          | 6.550.520          | 512.041           | -              |
| Rio Grande do Norte                         | 6.741                                   | 50           | 4.517          | 2.128          | 46           | -        | 8.027.443                               | 26.640           | 4.309.218          | 3.458.789          | 232.796           | -              |
| Paraíba                                     | 8.610                                   | 111          | 6.157          | 2.297          | 45           | -        | 9.648.330                               | 62.409           | 5.873.778          | 3.478.752          | 233.391           | -              |
| Pernambuco                                  | 13.391                                  | 111          | 8.220          | 4.925          | 135          | -        | 16.544.340                              | 67.269           | 7.841.880          | 7.942.049          | 693.143           | -              |
| Alagoas                                     | 4.837                                   | 18           | 3.335          | 1.452          | 32           | -        | 5.710.805                               | 9.907            | 3.181.590          | 2.355.327          | 163.981           | -              |
| Sergipe                                     | 3.468                                   | 13           | 2.377          | 1.045          | 33           | -        | 4.165.112                               | 9.050            | 2.267.658          | 1.717.925          | 170.480           | -              |
| Bahia                                       | 22.762                                  | 123          | 16.040         | 6.442          | 157          | -        | 26.950.170                              | 68.840           | 15.302.160         | 10.766.652         | 812.517           | -              |
| <b>SUDESTE</b>                              | <b>167.477</b>                          | <b>891</b>   | <b>61.434</b>  | <b>101.956</b> | <b>3.193</b> | <b>3</b> | <b>257.525.400</b>                      | <b>595.270</b>   | <b>58.608.036</b>  | <b>181.831.886</b> | <b>16.448.843</b> | <b>41.364</b>  |
| Minas Gerais                                | 45.923                                  | 124          | 22.823         | 22.524         | 452          | -        | 60.644.641                              | 73.830           | 21.773.142         | 36.461.531         | 2.336.137         | -              |
| Espírito Santo                              | 8.271                                   | 39           | 4.101          | 4.023          | 108          | -        | 11.100.368                              | 23.692           | 3.912.354          | 6.612.360          | 551.961           | -              |
| Rio de Janeiro                              | 27.146                                  | 78           | 9.719          | 16.781         | 567          | 1        | 41.958.455                              | 47.999           | 9.271.926          | 29.716.956         | 2.907.051         | 14.523         |
| São Paulo                                   | 86.137                                  | 650          | 24.791         | 58.628         | 2.066        | 2        | 143.821.937                             | 449.749          | 23.650.614         | 109.041.039        | 10.653.694        | 26.842         |
| <b>SUL</b>                                  | <b>80.284</b>                           | <b>926</b>   | <b>32.238</b>  | <b>46.301</b>  | <b>817</b>   | <b>2</b> | <b>112.107.135</b>                      | <b>583.276</b>   | <b>30.755.052</b>  | <b>76.528.240</b>  | <b>4.212.717</b>  | <b>27.850</b>  |
| Paraná                                      | 26.107                                  | 179          | 10.608         | 15.045         | 273          | 2        | 35.992.025                              | 112.220          | 10.120.032         | 24.327.040         | 1.404.882         | 27.850         |
| Santa Catarina                              | 22.089                                  | 420          | 7.613          | 13.858         | 198          | -        | 31.490.043                              | 271.393          | 7.262.802          | 22.938.777         | 1.017.070         | -              |
| Rio Grande do Sul                           | 32.088                                  | 327          | 14.017         | 17.398         | 346          | -        | 44.625.067                              | 199.662          | 13.372.218         | 29.262.423         | 1.790.764         | -              |
| <b>CENTRO-OESTE</b>                         | <b>59.926</b>                           | <b>141</b>   | <b>31.595</b>  | <b>27.430</b>  | <b>758</b>   | <b>2</b> | <b>80.174.857</b>                       | <b>89.890</b>    | <b>30.141.630</b>  | <b>45.984.200</b>  | <b>3.923.847</b>  | <b>35.290</b>  |
| Mato Grosso do Sul                          | 5.871                                   | 37           | 2.478          | 3.319          | 37           | -        | 7.871.585                               | 24.632           | 2.364.012          | 5.293.633          | 189.308           | -              |
| Mato Grosso                                 | 6.142                                   | 40           | 2.669          | 3.389          | 44           | -        | 8.407.297                               | 26.678           | 2.546.226          | 5.610.391          | 224.002           | -              |
| Goiás                                       | 11.828                                  | 45           | 5.160          | 6.522          | 100          | 1        | 16.082.932                              | 27.758           | 4.922.640          | 10.607.432         | 514.674           | 10.428         |
| Distrito Federal                            | 36.085                                  | 19           | 21.288         | 14.200         | 577          | 1        | 47.813.042                              | 10.821           | 20.308.752         | 24.472.744         | 2.995.863         | 24.862         |

Fuentes: DATAPREV / SUB y SINTESE.

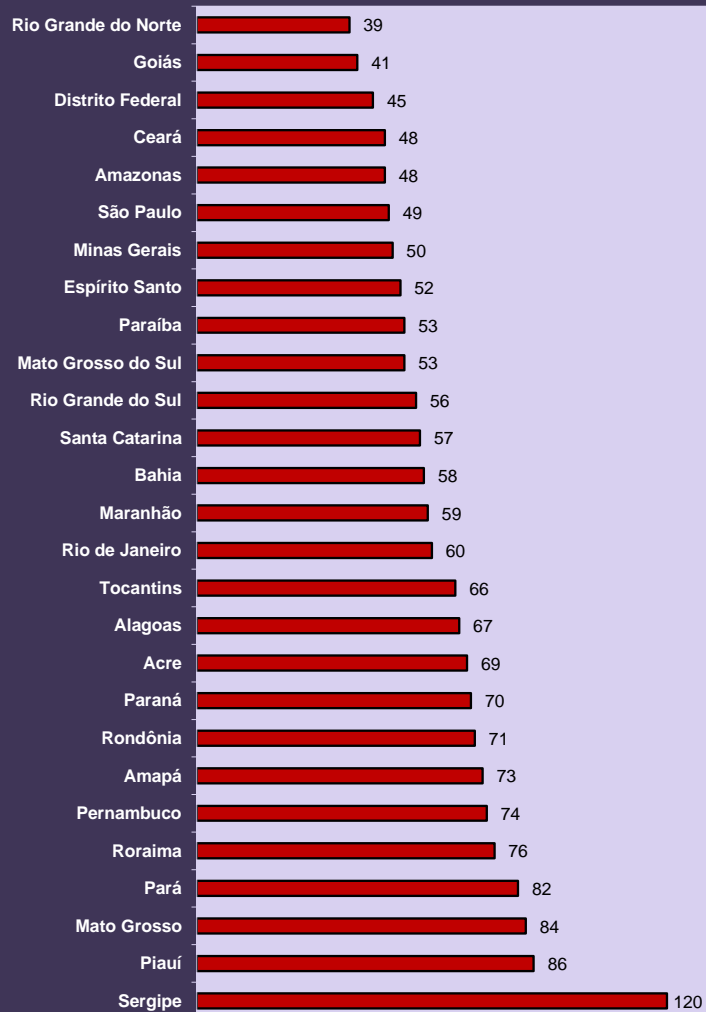
07

## BENEFICIOS CONCEDIDOS SEGÚN LAS UNIDADES DE LA FEDERACIÓN

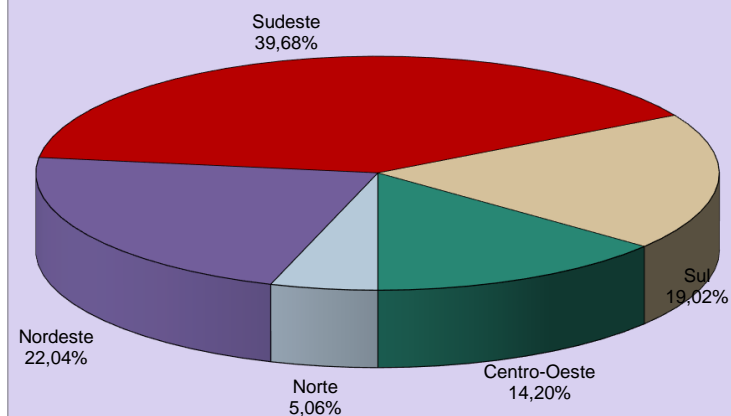
| GRANDE REGIONES Y UNIDADES DE LA FEDERACIÓN | CANTIDAD       |               |  |                |               | VALOR (EN R\$)      |                    |               |  |                    |                   | VALOR MEDIANO (R\$) |                 |                 | TIEMPO MEDIANO DE CONCESIÓN (EN DÍAS) |       |
|---|----------------|---------------|--|----------------|---------------|---------------------|--------------------|---------------|--|--------------------|-------------------|---------------------|-----------------|-----------------|---------------------------------------|-------|
|   | Total          | % del total   | Variación en Relación al mes anterior (en %) | Cientela       |               | % Rural sobre total | Total              | % del total   | Variación en Relación al mes anterior (en %) | Cientela           |                   | % Rural sobre total | Total           | Cientela        |                                       |       |
|   |                |               |  | Urbana         | Rural         |                     |                    |               |  | Urbana             | Rural             |                     |                 | Urbana          |                                       | Rural |
| <b>BRASIL</b>                               | <b>422.075</b> | <b>100,00</b> | <b>4,42</b>                                  | <b>354.022</b> | <b>68.053</b> | <b>16,1</b>         | <b>584.943.771</b> | <b>100,00</b> | <b>4,80</b>                                  | <b>520.031.535</b> | <b>64.912.236</b> | <b>11,1</b>         | <b>1.385,88</b> | <b>1.468,92</b> | <b>953,85</b>                         | 56    |
| <b>NORTE</b>                                | <b>21.354</b>  | <b>5,06</b>   | <b>2,70</b>                                  | <b>14.004</b>  | <b>7.350</b>  | <b>34,4</b>         | <b>26.857.363</b>  | <b>4,59</b>   | <b>4,11</b>                                  | <b>19.862.579</b>  | <b>6.994.784</b>  | <b>26,0</b>         | <b>1.257,72</b> | <b>1.418,35</b> | <b>951,67</b>                         | ...   |
| Rondônia                                    | 3.808          | 0,90          | 6,43   | 2.545          | 1.263         | 33,2                | 4.581.881          | 0,78          | 6,43   | 3.387.141          | 1.194.740         | 26,1                | 1.203,23        | 1.330,90        | 945,95                                | 71    |
| Acre  | 1.270          | 0,30          | -0,47  | 644            | 626           | 49,3                | 1.502.954          | 0,26          | 1,44   | 908.135            | 594.819           | 39,6                | 1.183,43        | 1.410,15        | 950,19                                | 69    |
| Amazonas                                    | 5.097          | 1,21          | 14,18  | 3.152          | 1.945         | 38,2                | 6.615.555          | 1,13          | 11,99  | 4.760.002          | 1.855.553         | 28,0                | 1.297,93        | 1.510,15        | 954,01                                | 48    |
| Roraima                                     | 624            | 0,15          | -16,58                                       | 497            | 127           | 20,4                | 746.995            | 0,13          | -16,04                                       | 626.305            | 120.691           | 16,2                | 1.197,11        | 1.260,17        | 950,32                                | 76    |
| Pará  | 7.819          | 1,85          | 6,02   | 5.211          | 2.608         | 33,4                | 10.036.033         | 1,72          | 8,60   | 7.550.218          | 2.485.816         | 24,8                | 1.283,54        | 1.448,90        | 953,15                                | 82    |
| Amapá                                       | 669            | 0,16          | -28,22                                       | 459            | 210           | 31,4                | 855.326            | 0,15          | -20,97                                       | 655.940            | 199.386           | 23,3                | 1.278,51        | 1.429,06        | 949,46                                | 73    |
| Tocantins                                   | 2.067          | 0,49          | -14,59                                       | 1.496          | 571           | 27,6                | 2.518.618          | 0,43          | -12,81                                       | 1.974.838          | 543.780           | 21,6                | 1.218,49        | 1.320,08        | 952,33                                | 66    |
| <b>NORDESTE</b>                             | <b>93.034</b>  | <b>22,04</b>  | <b>0,37</b>                                  | <b>54.945</b>  | <b>38.089</b> | <b>40,9</b>         | <b>108.279.016</b> | <b>18,51</b>  | <b>1,17</b>                                  | <b>72.002.180</b>  | <b>36.276.836</b> | <b>33,5</b>         | <b>1.163,86</b> | <b>1.310,44</b> | <b>952,42</b>                         | ...   |
| Maranhão                                    | 11.750         | 2,78          | -10,12                                       | 3.425          | 8.325         | 70,9                | 12.731.018         | 2,18          | -8,09  | 4.780.808          | 7.950.210         | 62,4                | 1.083,49        | 1.395,86        | 954,98                                | 59    |
| Piauí                                       | 7.196          | 1,70          | 21,17  | 3.481          | 3.715         | 51,6                | 7.947.832          | 1,36          | 20,75  | 4.407.995          | 3.539.837         | 44,5                | 1.104,48        | 1.266,30        | 952,85                                | 86    |
| Ceará                                       | 14.279         | 3,38          | 5,68   | 9.526          | 4.753         | 33,3                | 16.553.966         | 2,83          | 7,53   | 12.048.479         | 4.505.487         | 27,2                | 1.159,32        | 1.264,80        | 947,92                                | 48    |
| Rio Grande do Norte                         | 6.741          | 1,60          | -0,27  | 4.519          | 2.222         | 33,0                | 8.027.443          | 1,37          | -0,59  | 5.911.631          | 2.115.813         | 26,4                | 1.190,84        | 1.308,17        | 952,21                                | 39    |
| Paraíba                                     | 8.610          | 2,04          | 13,89  | 5.214          | 3.396         | 39,4                | 9.648.330          | 1,65          | 11,65  | 6.422.545          | 3.225.785         | 33,4                | 1.120,60        | 1.231,79        | 949,88                                | 53    |
| Pernambuco                                  | 13.391         | 3,17          | 2,16   | 9.606          | 3.785         | 28,3                | 16.544.340         | 2,83          | 4,40   | 12.937.229         | 3.607.111         | 21,8                | 1.235,48        | 1.346,79        | 953,00                                | 74    |
| Alagoas                                     | 4.837          | 1,15          | -15,26                                       | 3.520          | 1.317         | 27,2                | 5.710.805          | 0,98          | -13,86                                       | 4.456.220          | 1.254.585         | 22,0                | 1.180,65        | 1.265,97        | 952,61                                | 67    |
| Sergipe                                     | 3.468          | 0,82          | -10,92                                       | 2.425          | 1.043         | 30,1                | 4.165.112          | 0,71          | -11,49                                       | 3.169.230          | 995.882           | 23,9                | 1.201,01        | 1.306,90        | 954,82                                | 120   |
| Bahia                                       | 22.762         | 5,39          | -1,64  | 13.229         | 9.533         | 41,9                | 26.950.170         | 4,61          | -1,29  | 17.868.043         | 9.082.127         | 33,7                | 1.184,00        | 1.350,67        | 952,70                                | 58    |
| <b>SUDESTE</b>                              | <b>167.477</b> | <b>39,68</b>  | <b>2,09</b>                                  | <b>158.667</b> | <b>8.810</b>  | <b>5,3</b>          | <b>257.525.400</b> | <b>44,03</b>  | <b>1,61</b>                                  | <b>249.045.032</b> | <b>8.480.368</b>  | <b>3,3</b>          | <b>1.537,68</b> | <b>1.569,61</b> | <b>962,58</b>                         | ...   |
| Minas Gerais                                | 45.923         | 10,88         | 1,71   | 40.665         | 5.258         | 11,4                | 60.644.641         | 10,37         | 2,24   | 55.614.352         | 5.030.288         | 8,3                 | 1.320,57        | 1.367,62        | 956,69                                | 50    |
| Espírito Santo                              | 8.271          | 1,96          | 14,32  | 6.991          | 1.280         | 15,5                | 11.100.368         | 1,90          | 12,75  | 9.880.828          | 1.219.539         | 11,0                | 1.342,08        | 1.413,36        | 952,76                                | 52    |
| Rio de Janeiro                              | 27.146         | 6,43          | 3,83   | 26.770         | 376           | 1,4                 | 41.958.455         | 7,17          | 5,87   | 41.595.871         | 362.584           | 0,9                 | 1.545,66        | 1.553,82        | 964,32                                | 60    |
| São Paulo                                   | 86.137         | 20,41         | 0,71   | 84.241         | 1.896         | 2,2                 | 143.821.937        | 24,59         | -0,57  | 141.953.980        | 1.867.957         | 1,3                 | 1.669,69        | 1.685,09        | 985,21                                | 49    |
| <b>SUL</b>                                  | <b>80.284</b>  | <b>19,02</b>  | <b>9,03</b>                                  | <b>69.890</b>  | <b>10.394</b> | <b>12,9</b>         | <b>112.107.135</b> | <b>19,17</b>  | <b>9,87</b>                                  | <b>102.223.201</b> | <b>9.883.934</b>  | <b>8,8</b>          | <b>1.396,38</b> | <b>1.462,63</b> | <b>950,93</b>                         | ...   |
| Paraná                                      | 26.107         | 6,19          | 7,32   | 22.940         | 3.167         | 12,1                | 35.992.025         | 6,15          | 9,36   | 32.970.218         | 3.021.807         | 8,4                 | 1.378,64        | 1.437,24        | 954,15                                | 70    |
| Santa Catarina                              | 22.089         | 5,23          | 2,34   | 19.686         | 2.403         | 10,9                | 31.490.043         | 5,38          | 3,13   | 29.210.796         | 2.279.247         | 7,2                 | 1.425,60        | 1.483,84        | 948,50                                | 57    |
| Rio Grande do Sul                           | 32.088         | 7,60          | 15,75  | 27.264         | 4.824         | 15,0                | 44.625.067         | 7,63          | 15,62  | 40.042.188         | 4.582.879         | 10,3                | 1.390,71        | 1.468,68        | 950,02                                | 56    |
| <b>CENTRO-OESTE</b>                         | <b>59.926</b>  | <b>14,20</b>  | <b>12,99</b>                                 | <b>56.516</b>  | <b>3.410</b>  | <b>5,7</b>          | <b>80.174.857</b>  | <b>13,71</b>  | <b>14,82</b>                                 | <b>76.898.544</b>  | <b>3.276.313</b>  | <b>4,1</b>          | <b>1.337,90</b> | <b>1.360,65</b> | <b>960,80</b>                         | ...   |
| Mato Grosso do Sul                          | 5.871          | 1,39          | -11,13                                       | 5.248          | 623           | 10,6                | 7.871.585          | 1,35          | -9,55  | 7.271.664          | 599.922           | 7,6                 | 1.340,76        | 1.385,61        | 962,96                                | 53    |
| Mato Grosso                                 | 6.142          | 1,46          | 1,10   | 5.291          | 851           | 13,9                | 8.407.297          | 1,44          | 3,58   | 7.595.454          | 811.843           | 9,7                 | 1.368,82        | 1.435,54        | 953,99                                | 84    |
| Goiás                                       | 11.828         | 2,80          | 14,89  | 10.645         | 1.183         | 10,0                | 16.082.932         | 2,75          | 14,65  | 14.943.925         | 1.139.007         | 7,1                 | 1.359,73        | 1.403,84        | 962,81                                | 41    |
| Distrito Federal                            | 36.085         | 8,55          | 20,04  | 35.332         | 753           | 2,1                 | 47.813.042         | 8,17          | 22,67  | 47.087.501         | 725.541           | 1,5                 | 1.325,01        | 1.332,72        | 963,53                                | 45    |

Fuentes: DATAPREV / SUB y SINTESE.

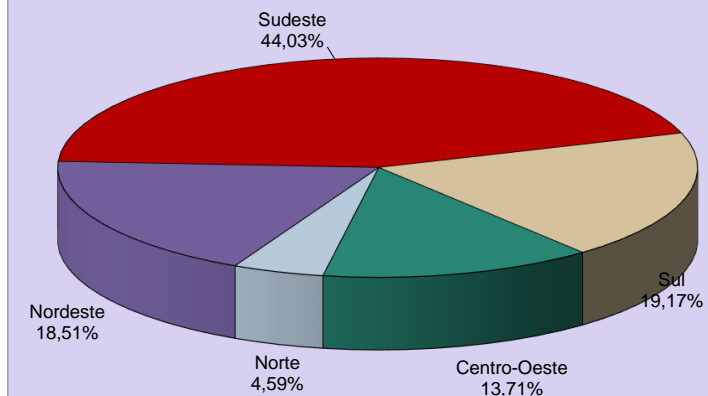
**TIEMPO MEDIANO DE CONCESIÓN DE BENEFICIOS POR UNIDADES DE LA FEDERACIÓN (EN DÍAS)**



**DISTRIBUCIÓN DE LA CANTIDAD DE BENEFICIOS CONCEDIDOS SEGÚN LAS GRANDES REGIONES**



**DISTRIBUCIÓN DEL VALOR DE BENEFICIOS CONCEDIDOS SEGÚN LAS GRANDES REGIONES**





08

## BENEFICIOS CONCEDIDOS SEGÚN LAS ESPECIES

## BENEFICIOS DEL RGPS

(continúa)

| COD.  | ESPECIES DE BENEFICIOS  | CANTIDAD      |               |               | VALOR (R\$)       |                   |                   | VALOR MEDIANO (R\$) |                 |                 |
|---|---|---------------|---------------|---------------|-------------------|-------------------|-------------------|---------------------|-----------------|-----------------|
|   |   | Total         | Clientela     |               | Total             | Clientela         |                   | Total               | Clientela       |                 |
|   |   |               | Urbana        | Rural         |                   | Urbana            | Rural             |                     | Urbana          | Rural           |
| <b>JUBILACIÓN POR EDAD</b>                              |   |               |               |               |                   |                   |                   |                     |                 |                 |
| 07  | Jubilación por edad del trabajador rural (*)                                | -             | -             | -             | -                 | -                 | -                 | -                   | -               | -               |
| 08  | Jubilación por edad del empleador rural (*)                                 | -             | -             | -             | -                 | -                 | -                 | -                   | -               | -               |
| 41  | Jubilación por edad   | 55.447        | 32.718        | 22.729        | 62.616.765        | 40.840.201        | 21.776.565        | 1.129,31            | 1.248,25        | 958,10          |
| 81  | Jubilación Obligatoria por Edad (Ex-SASSE) (*)                              | -             | -             | -             | -                 | -                 | -                 | -                   | -               | -               |
| <b>Total de Jubilaciones por Edad</b>                   |   | <b>55.447</b> | <b>32.718</b> | <b>22.729</b> | <b>62.616.765</b> | <b>40.840.201</b> | <b>21.776.565</b> | <b>1.129,31</b>     | <b>1.248,25</b> | <b>958,10</b>   |
| <b>JUBILACIÓN POR INVALIDEZ</b>                         |   |               |               |               |                   |                   |                   |                     |                 |                 |
| 04  | Jubilación por discapacidad de los trabajadores rurales (*)                 | -             | -             | -             | -                 | -                 | -                 | -                   | -               | -               |
| 06  | Jubilación por invalidez del empleador rural (*)                            | -             | -             | -             | -                 | -                 | -                 | -                   | -               | -               |
| 32  | Jubilación por invalidez previsional  | 23.288        | 20.347        | 2.941         | 33.594.774        | 30.773.469        | 2.821.305         | 1.442,58            | 1.512,43        | 959,30          |
| 33  | Jubilación por invalidez de Aeronáutica (*)                                 | -             | -             | -             | -                 | -                 | -                 | -                   | -               | -               |
| 34  | Jubilación por invalidez del ex combatiente marítimo (Ley 1.756/52) (*)     | -             | -             | -             | -                 | -                 | -                 | -                   | -               | -               |
| 51  | Jubilación por invalidez (Extinto Plano Básico) (*)                         | -             | -             | -             | -                 | -                 | -                 | -                   | -               | -               |
| 83  | Jubilación por Invalidez (Ex – SASSE) (*)                                   | -             | -             | -             | -                 | -                 | -                 | -                   | -               | -               |
| <b>Total de Jubilaciones por Invalidez</b>              |   | <b>23.288</b> | <b>20.347</b> | <b>2.941</b>  | <b>33.594.774</b> | <b>30.773.469</b> | <b>2.821.305</b>  | <b>1.442,58</b>     | <b>1.512,43</b> | <b>959,30</b>   |
| <b>JUBILACIÓN POR TIEMPO DE CONTRIBUCIÓN</b>            |   |               |               |               |                   |                   |                   |                     |                 |                 |
| 42  | Jub. Por tiempo de contribución   | 26.707        | 26.596        | 111           | 59.984.519        | 59.853.040        | 131.479           | 2.246,02            | 2.250,45        | 1.184,50        |
| 43  | Jub. Por tiempo de contribución del ex combatiente (*)                      | -             | -             | -             | -                 | -                 | -                 | -                   | -               | -               |
| 44  | Jub. Por tiempo de contribución de aeronauta (*)                            | -             | -             | -             | -                 | -                 | -                 | -                   | -               | -               |
| 45  | Jub. Por tiempo de contribución del periodista profesional (*)              | 1             | 1             | -             | 1.085             | 1.085             | -                 | 1.084,69            | 1.084,69        | -               |
| 46  | Jub. Por tiempo de contribución especial                                    | 1.851         | 1.851         | -             | 6.402.869         | 6.402.869         | -                 | 3.459,14            | 3.459,14        | -               |
| 49  | Jub. Por tiempo de contribución ordinaria (*)                               | -             | -             | -             | -                 | -                 | -                 | -                   | -               | -               |
| 57  | Jub. Por tiempo de contribución del profesor (Emenda Const. 18/81)          | 847           | 847           | -             | 1.861.324         | 1.861.324         | -                 | 2.197,55            | 2.197,55        | -               |
| 72  | Jub. Por tiempo de contribución del combatiente marítimo (Ley 1.756/52) (*) | -             | -             | -             | -                 | -                 | -                 | -                   | -               | -               |
| 82  | Jub. Por tiempo de contribución (Ex SASSE) (*)                              | -             | -             | -             | -                 | -                 | -                 | -                   | -               | -               |
| <b>Total de Jubilaciones por Tiempo de Contribución</b> |   | <b>29.406</b> | <b>29.295</b> | <b>111</b>    | <b>68.249.798</b> | <b>68.118.318</b> | <b>131.479</b>    | <b>2.320,95</b>     | <b>2.325,25</b> | <b>1.184,50</b> |

Fuentes: DATAPREV / SUB y SINTESE.

| COD.                                     | ESPECIES DE BENEFICIOS  | CANTIDAD       |                |               | VALOR (R\$)        |                    |                   | VALOR MEDIANO (R\$) |                 |               |
|--|---|----------------|----------------|---------------|--------------------|--------------------|-------------------|---------------------|-----------------|---------------|
|  |   | Total          | Clientela      |               | Total              | Clientela          |                   | Total               | Clientela       |               |
|  |   |                | Urbana         | Rural         |                    | Urbana             | Rural             |                     | Urbana          | Rural         |
| <b>PENSIONES POR MUERTE</b>              |   |                |                |               |                    |                    |                   |                     |                 |               |
| 01                                       | Pensión por muerte del trabajador rural (*)                                 | -              | -              | -             | -                  | -                  | -                 | -                   | -               | -             |
| 03                                       | Pensión por muerte del empleador rural (*)                                  | -              | -              | -             | -                  | -                  | -                 | -                   | -               | -             |
| 21                                       | Pensión por muerte previsional  | 25.207         | 16.956         | 8.251         | 36.827.268         | 28.921.172         | 7.906.096         | 1.460,99            | 1.705,66        | 958,20        |
| 23                                       | Pensión por muerte del ex combatiente                                       | 2              | 2              | -             | 8.404              | 8.404              | -                 | 4.201,89            | 4.201,89        | -             |
| 27                                       | Pensión por muerte del servidor público federal con dupla jubilación (*)    | -              | -              | -             | -                  | -                  | -                 | -                   | -               | -             |
| 28                                       | Pensión por muerte del Régimen General (Decreto 20.465/31) (*)              | -              | -              | -             | -                  | -                  | -                 | -                   | -               | -             |
| 29                                       | Pensión por muerte del ex combatiente marítimo (Ley 1.756/52)               | -              | -              | -             | -                  | -                  | -                 | -                   | -               | -             |
| 55                                       | Pensión por muerte (Extinto Plano Básico) (*)                               | -              | -              | -             | -                  | -                  | -                 | -                   | -               | -             |
| 84                                       | Pensión por muerte (Ex SASSE) (*)   | 1              | 1              | -             | 2.670              | 2.670              | -                 | 2.670,24            | 2.670,24        | -             |
| <b>Total de Pensiones por Muerte</b>     |   | <b>25.210</b>  | <b>16.959</b>  | <b>8.251</b>  | <b>36.838.342</b>  | <b>28.932.246</b>  | <b>7.906.096</b>  | <b>1.461,26</b>     | <b>1.706,01</b> | <b>958,20</b> |
| <b>AUXILIOS</b>                          |   |                |                |               |                    |                    |                   |                     |                 |               |
| 13                                       | Auxilio enfermedad del trabajador rural (*)                                 | -              | -              | -             | -                  | -                  | -                 | -                   | -               | -             |
| 25                                       | Auxilio reclusión   | 1.580          | 1.506          | 74            | 1.986.217          | 1.914.495          | 71.723            | 1.257,10            | 1.271,24        | 969,23        |
| 31                                       | Auxilio enfermedad prevencionara  | 193.673        | 175.005        | 18.668        | 276.813.114        | 258.996.025        | 17.817.089        | 1.429,28            | 1.479,94        | 954,42        |
| 36                                       | Auxilio accidente   | 1.737          | 1.411          | 326           | 1.295.998          | 1.139.743          | 156.255           | 746,11              | 807,76          | 479,31        |
| <b>Total de Auxilios</b>                 |   | <b>196.990</b> | <b>177.922</b> | <b>19.068</b> | <b>280.095.329</b> | <b>262.050.263</b> | <b>18.045.066</b> | <b>1.421,88</b>     | <b>1.472,84</b> | <b>946,35</b> |
| <b>BENEFICIOS ACCIDENTARIOS</b>          |   |                |                |               |                    |                    |                   |                     |                 |               |
| 02                                       | Pensión por muerte por accidente de trabajo del trabajador rural (*)        | -              | -              | -             | -                  | -                  | -                 | -                   | -               | -             |
| 05                                       | Jub. Por invalidez por accidente de trab. del trabajador rural (*)          | -              | -              | -             | -                  | -                  | -                 | -                   | -               | -             |
| 10                                       | Auxilio enfermedad por accidente de trabajo del trabajador rural (*)        | -              | -              | -             | -                  | -                  | -                 | -                   | -               | -             |
| 91                                       | Auxilio enfermedad por accidente del trabajo                                | 16.281         | 15.732         | 549           | 26.289.248         | 25.765.502         | 523.746           | 1.614,72            | 1.637,78        | 954,00        |
| 92                                       | Jubilación por invalidez por accidente de trabajo                           | 1.084          | 1.027          | 57            | 1.970.575          | 1.916.197          | 54.378            | 1.817,87            | 1.865,82        | 954,00        |
| 93                                       | Pensión por muerte por accidente de trabajo                                 | 13             | 13             | -             | 26.074             | 26.074             | -                 | 2.005,67            | 2.005,67        | -             |
| 94                                       | Auxilio accidente por accidente de trabajo                                  | 2.103          | 2.030          | 73            | 2.270.438          | 2.234.585          | 35.853            | 1.079,62            | 1.100,78        | 491,14        |
| 95                                       | Auxilio suplementar por accidente de trabajo (*)                            | 9              | 9              | -             | 5.201              | 5.201              | -                 | 577,91              | 577,91          | -             |
| <b>Total de Beneficios Accidentarios</b> |   | <b>19.490</b>  | <b>18.811</b>  | <b>679</b>    | <b>30.561.537</b>  | <b>29.947.559</b>  | <b>613.977</b>    | <b>1.568,06</b>     | <b>1.592,02</b> | <b>904,24</b> |
| <b>ESPECIES DIVERSAS</b>                 |   |                |                |               |                    |                    |                   |                     |                 |               |
| 47                                       | Abono de permanencia en servicio 25% (*)                                    | -              | -              | -             | -                  | -                  | -                 | -                   | -               | -             |
| 48                                       | Abono de permanencia en servicio 20% (*)                                    | -              | -              | -             | -                  | -                  | -                 | -                   | -               | -             |
| 79                                       | Abono de supervisor jubilado por la autarquía empleadora (Ley 1.756/52) (*) | -              | -              | -             | -                  | -                  | -                 | -                   | -               | -             |
| 80                                       | Salario maternidad  | 46.511         | 32.237         | 14.274        | 48.405.131         | 34.787.384         | 13.617.747        | 1.040,72            | 1.079,11        | 954,02        |
| <b>Total de Especies Diversas</b>        |   | <b>46.511</b>  | <b>32.237</b>  | <b>14.274</b> | <b>48.405.131</b>  | <b>34.787.384</b>  | <b>13.617.747</b> | <b>1.040,72</b>     | <b>1.079,11</b> | <b>954,02</b> |
| <b>TOTAL DE BENEFICIOS DEL RGPS</b>      |   | <b>396.342</b> | <b>328.289</b> | <b>68.053</b> | <b>560.361.676</b> | <b>495.449.440</b> | <b>64.912.236</b> | <b>1.413,83</b>     | <b>1.509,19</b> | <b>953,85</b> |

**BENEFICIOS ASISTENCIALES**

(conclusión)

| COD.                                     | ESPECIES DE BENEFICIOS   | CANTIDAD      |               |          | VALOR (R\$)       |                   |          | VALOR MEDIANO (R\$) |               |          |
|--|--|---------------|---------------|----------|-------------------|-------------------|----------|---------------------|---------------|----------|
|  |  | Total         | Clientela     |          | Total             | Clientela         |          | Total               | Clientela     |          |
|  |  |               | Urbana        | Rural    |                   | Urbana            | Rural    |                     | Urbana        | Rural    |
| 11                                       | Ingreso mensual vitalicio por invalidez del trab. rural (Ley 6.179/74) (*) | -             | -             | -        | -                 | -                 | -        | -                   | -             | -        |
| 12                                       | Ingreso mensual vitalicio por edad del trab. rural (Ley 6.179/74) (*)      | -             | -             | -        | -                 | -                 | -        | -                   | -             | -        |
| 30                                       | Ingreso mensual vitalicio por invalidez (Ley 6.179/74) (*)                 | -             | -             | -        | -                 | -                 | -        | -                   | -             | -        |
| 40                                       | Ingreso vitalicio por edad (Ley 6.179/74) (*)                              | -             | -             | -        | -                 | -                 | -        | -                   | -             | -        |
| 87                                       | Amparo asistencial al portador de deficiencia (LOAS)                       | 13.648        | 13.648        | -        | 13.020.226        | 13.020.226        | -        | 954,00              | 954,00        | -        |
| 88                                       | Amparo asistencial al anciano (LOAS)                                       | 12.048        | 12.048        | -        | 11.493.792        | 11.493.792        | -        | 954,00              | 954,00        | -        |
| <b>TOTAL DE BENEFICIOS ASISTENCIALES</b> |  | <b>25.696</b> | <b>25.696</b> | <b>-</b> | <b>24.514.018</b> | <b>24.514.018</b> | <b>-</b> | <b>954,00</b>       | <b>954,00</b> | <b>-</b> |

Fuentes: DATAPREV / SUB y SINTESE.

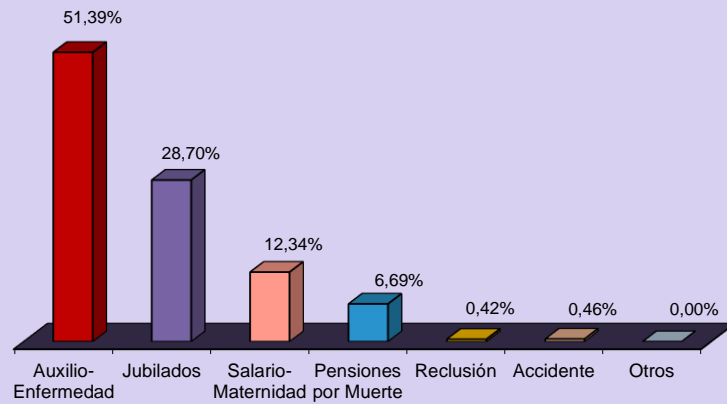
**BENEFICIOS DE LA LEGISLACIÓN ESPECÍFICA - BLE**

| COD.   | ESPECIES DE BENEFICIOS  | CANTIDAD  |           |          | VALOR (R\$)   |               |          | VALOR MEDIANO (R\$) |                 |          |
|--|---|-----------|-----------|----------|---------------|---------------|----------|---------------------|-----------------|----------|
|  |   | Total     | Clientela |          | Total         | Clientela     |          | Total               | Clientela       |          |
|  |   |           | Urbana    | Rural    |               | Urbana        | Rural    |                     | Urbana          | Rural    |
| 22   | Pensión por muerte estatutaria (*)                                    | -         | -         | -        | -             | -             | -        | -                   | -               | -        |
| 26   | Pensión especial (Ley 593/48) (*)                                     | -         | -         | -        | -             | -             | -        | -                   | -               | -        |
| 37   | Jubilación de extra numerario de la Unión (*)                         | -         | -         | -        | -             | -             | -        | -                   | -               | -        |
| 38   | Jubilación de la extinta CAPIN (*)                                    | -         | -         | -        | -             | -             | -        | -                   | -               | -        |
| 54   | Pensión especial vitalicia (Ley 9.793/99)                             | -         | -         | -        | -             | -             | -        | -                   | -               | -        |
| 56   | Pensión men. vitalicia por síndrome de talidomida (Ley 7.070/82)      | 1         | 1         | -        | 2.403         | 2.403         | -        | 2.403,12            | 2.403,12        | -        |
| 58   | Jubilación excepcional del amnistiado (Ley 6.683/79)                  | -         | -         | -        | -             | -             | -        | -                   | -               | -        |
| 59   | Pensión por muerte excepcional del amnistiado (Ley 6.683/79)          | 1         | 1         | -        | 954           | 954           | -        | 954,00              | 954,00          | -        |
| 60   | Pensión mensual especial vitalicia (Ley 10.923/2004)                  | -         | -         | -        | -             | -             | -        | -                   | -               | -        |
| 85   | Pensión mensual vitalicia del cauchero (Ley 7.986/89)                 | 7         | 7         | -        | 13.356        | 13.356        | -        | 1.908,00            | 1.908,00        | -        |
| 86   | Pensión mensual vitalicia del dep del cauchero (Ley 7.986/89)         | 23        | 23        | -        | 43.884        | 43.884        | -        | 1.908,00            | 1.908,00        | -        |
| 89   | Pensión especial para las víctimas de hemodiálisis Caruaru            | -         | -         | -        | -             | -             | -        | -                   | -               | -        |
| 96   | Pensión especial a las personas afectadas por lepra (Ley 11.520/2007) | 5         | 5         | -        | 7.480         | 7.480         | -        | 1.496,06            | 1.496,06        | -        |
| <b>TOTAL DE ENCARGOS PREVIDENCIARIOS DE LA UNIÓN</b> |   | <b>37</b> | <b>37</b> | <b>-</b> | <b>68.077</b> | <b>68.077</b> | <b>-</b> | <b>1.839,93</b>     | <b>1.839,93</b> | <b>-</b> |

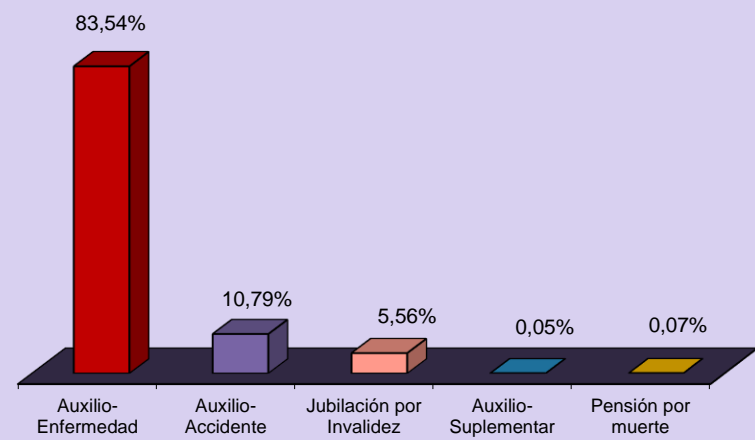
Fuentes: DATAPREV / SUB y SINTESE.

(\*) Especies Extintas. El registro de concesiones es debido a decisiones o revisiones administrativas.

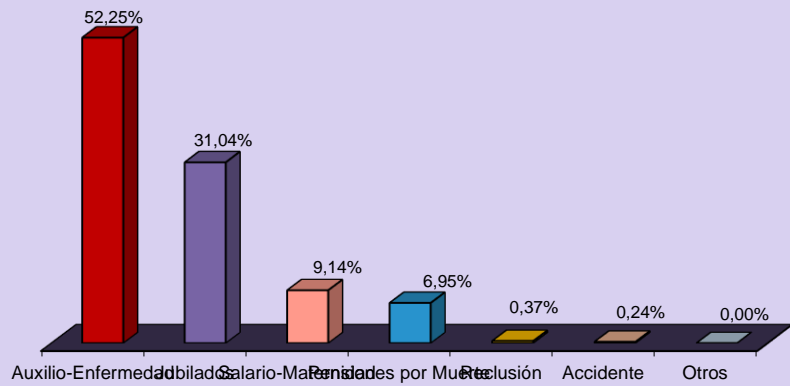
**DISTRIBUCIÓN DE LA CANTIDAD DE BENEFICIOS PREVIDENCIARIOS CONCEDIDOS SEGÚN LOS GRUPOS DE ESPECIES**



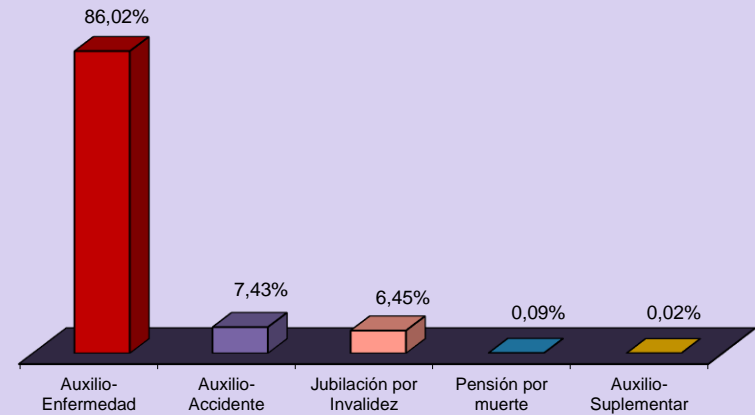
**DISTRIBUCIÓN DE LA CANTIDAD DE BENEFICIOS ACCIDENTARIOS CONCEDIDOS SEGÚN LOS GRUPOS DE ESPECIES**



**DISTRIBUCIÓN DEL VALOR DE BENEFICIOS PREVIDENCIARIOS CONCEDIDOS SEGÚN LOS GRUPOS DE ESPECIES**



**DISTRIBUCIÓN DEL VALOR DE BENEFICIOS ACCIDENTARIOS CONCEDIDOS SEGÚN LOS GRUPOS DE ESPECIES**



09

## VALOR DE CRÉDITOS EMITIDOS EN LA CONCESIÓN

| GRANDE REGIONES Y UNIDADES DE LA FEDERACIÓN | VALOR (R\$)          |               |  |                      |                    |
|---|----------------------|---------------|--|----------------------|--------------------|
|   | Total                | % del total   | Variación en Relación al mes anterior (en %) | Clientela            |                    |
|   |                      |               |  | Urbana               | Rural              |
| <b>BRASIL</b>                               | <b>1.295.785.885</b> | <b>100,00</b> | <b>4,56</b>                                  | <b>1.123.318.476</b> | <b>172.467.409</b> |
| <b>NORTE</b>                                | <b>70.637.509</b>    | <b>5,45</b>   | <b>1,82</b>                                  | <b>51.414.852</b>    | <b>19.222.657</b>  |
| Rondônia                                    | 12.108.501           | 0,93          | 13,68  | 8.837.300            | 3.271.202          |
| Acre  | 3.217.099            | 0,25          | -14,72                                       | 1.736.883            | 1.480.216          |
| Amazonas                                    | 12.564.706           | 0,97          | -14,00                                       | 9.470.494            | 3.094.212          |
| Roraima                                     | 2.044.711            | 0,16          | -13,58                                       | 1.637.013            | 407.698            |
| Pará  | 31.846.756           | 2,46          | 15,64  | 23.114.838           | 8.731.917          |
| Amapá                                       | 2.370.177            | 0,18          | -11,70                                       | 1.836.253            | 533.924            |
| Tocantins                                   | 6.485.559            | 0,50          | -16,32                                       | 4.782.072            | 1.703.487          |
| <b>NORDESTE</b>                             | <b>257.791.421</b>   | <b>19,89</b>  | <b>1,63</b>                                  | <b>160.517.301</b>   | <b>97.274.120</b>  |
| Maranhão                                    | 39.710.654           | 3,06          | 3,28   | 15.210.168           | 24.500.485         |
| Piauí                                       | 19.703.159           | 1,52          | 5,48   | 11.080.019           | 8.623.141          |
| Ceará                                       | 32.129.414           | 2,48          | 6,87   | 22.013.571           | 10.115.843         |
| Rio Grande do Norte                         | 15.292.717           | 1,18          | -1,56  | 10.915.420           | 4.377.297          |
| Paraíba                                     | 19.320.879           | 1,49          | 3,46   | 12.350.345           | 6.970.534          |
| Pernambuco                                  | 40.723.465           | 3,14          | 1,85   | 29.398.744           | 11.324.721         |
| Alagoas                                     | 13.600.448           | 1,05          | -8,42  | 10.168.051           | 3.432.397          |
| Sergipe                                     | 13.247.587           | 1,02          | -4,03  | 9.796.196            | 3.451.390          |
| Bahia                                       | 64.063.097           | 4,94          | 0,70   | 39.584.786           | 24.478.312         |
| <b>SUDESTE</b>                              | <b>553.783.129</b>   | <b>42,74</b>  | <b>0,81</b>                                  | <b>531.490.878</b>   | <b>22.292.251</b>  |
| Minas Gerais                                | 114.963.735          | 8,87          | -3,57  | 102.326.128          | 12.637.606         |
| Espírito Santo                              | 23.863.332           | 1,84          | -6,86  | 20.847.076           | 3.016.256          |
| Rio de Janeiro                              | 97.096.139           | 7,49          | 5,12   | 96.010.617           | 1.085.522          |
| São Paulo                                   | 317.859.924          | 24,53         | 1,83   | 312.307.057          | 5.552.867          |
| <b>SUL</b>                                  | <b>255.657.646</b>   | <b>19,73</b>  | <b>15,21</b>                                 | <b>232.535.442</b>   | <b>23.122.204</b>  |
| Paraná                                      | 87.685.752           | 6,77          | 15,36  | 79.624.922           | 8.060.830          |
| Santa Catarina                              | 74.324.059           | 5,74          | 11,77  | 68.222.627           | 6.101.432          |
| Rio Grande do Sul                           | 93.647.835           | 7,23          | 17,93  | 84.687.893           | 8.959.942          |
| <b>CENTRO-OESTE</b>                         | <b>157.916.180</b>   | <b>12,19</b>  | <b>8,93</b>                                  | <b>147.360.003</b>   | <b>10.556.177</b>  |
| Mato Grosso do Sul                          | 15.813.651           | 1,22          | -9,70  | 13.595.363           | 2.218.288          |
| Mato Grosso                                 | 22.528.004           | 1,74          | 3,97   | 20.356.156           | 2.171.848          |
| Goiás                                       | 34.909.436           | 2,69          | 8,81   | 30.646.543           | 4.262.892          |
| Distrito Federal                            | 84.665.088           | 6,53          | 14,86  | 82.761.939           | 1.903.149          |

Fuentes: DATAPREV / SUB y SINTESE.

| GRUPOS DE ESPECIES  | VALOR (R\$)          |               |  |                      |                    |
|---|----------------------|---------------|--|----------------------|--------------------|
|   | Total                | % del total   | Variación en Relación al mes anterior (en %) | Clientela            |                    |
|   |                      |               |  | Urbana               | Rural              |
| <b>TOTAL</b>  | <b>1.295.785.885</b> | <b>100,00</b> | <b>4,56</b>                                  | <b>1.123.318.476</b> | <b>172.467.409</b> |
| <b>BENEFICIOS DEL RGPS</b>  | <b>1.196.180.779</b> | <b>92,31</b>  | <b>4,99</b>                                  | <b>1.023.713.370</b> | <b>172.467.409</b> |
| <b>Previsionales</b>  | <b>1.152.007.395</b> | <b>88,90</b>  | <b>4,95</b>                                  | <b>980.866.185</b>   | <b>171.141.210</b> |
| Jubilados   | 519.472.817          | 40,09         | 9,79   | 451.326.221          | 68.146.596         |
| Edad  | 209.356.734          | 16,16         | 17,74  | 145.897.427          | 63.459.306         |
| Invalidez   | 41.792.794           | 3,23          | 18,19  | 37.676.569           | 4.116.225          |
| Tiempo de Contribución  | 268.323.290          | 20,71         | 3,22   | 267.752.225          | 571.064            |
| Pensiones por muerte  | 154.316.722          | 11,91         | -2,60  | 118.560.897          | 35.755.825         |
| Auxilios  | 380.039.662          | 29,33         | 3,15   | 343.966.054          | 36.073.609         |
| Enfermedad  | 359.933.194          | 27,78         | 3,18   | 325.630.565          | 34.302.630         |
| Accidente   | 5.395.944            | 0,42          | 4,53   | 4.717.406            | 678.538            |
| Reclusión   | 14.710.524           | 1,14          | 2,04   | 13.618.084           | 1.092.441          |
| Salario-Maternidad  | 98.178.194           | 7,58          | 0,52   | 67.013.013           | 31.165.181         |
| Abono de perman. en Serv. 20%                                       | -                    | -             | -  | -                    | -                  |
| <b>Accidentarios</b>  | <b>44.173.384</b>    | <b>3,41</b>   | <b>6,02</b>                                  | <b>42.847.185</b>    | <b>1.326.199</b>   |
| Jubilación por Invalidez  | 2.192.674            | 0,17          | 1,52   | 2.089.359            | 103.315            |
| Pensión por muerte  | 124.597              | 0,01          | -46,00                                       | 123.514              | 1.083              |
| Auxilio-Enfermedad  | 32.898.210           | 2,54          | 0,30   | 31.934.850           | 963.360            |
| Auxilio-Accidente   | 8.950.771            | 0,69          | 39,01  | 8.692.330            | 258.441            |
| Auxilio-Suplementar   | 7.131                | 0,00          | -79,14                                       | 7.131                | -                  |
| <b>BENEFICIOS ASISTENCIALES</b>                                     | <b>98.514.395</b>    | <b>7,60</b>   | <b>-0,77</b>                                 | <b>98.514.395</b>    | <b>-</b>           |
| Amparos Asistenciales (LOAS)  | 98.514.395           | 7,60          | -0,77  | 98.514.395           | -                  |
| Anciano   | 43.995.539           | 3,40          | -0,55  | 43.995.539           | -                  |
| Portador de Deficiencia   | 54.518.857           | 4,21          | -0,95  | 54.518.857           | -                  |
| Rentas Mensuales Vitalicias (RMV)                                   | -                    | -             | -100,00                                      | -                    | -                  |
| Anciano   | -                    | -             | -  | -                    | -                  |
| Portador de Deficiencia   | -                    | -             | -100,00                                      | -                    | -                  |
| <b>BENEFICIOS DE LA LEGISLACIÓN ESPECÍFICA (BLE) <sup>(1)</sup></b> | <b>1.090.711</b>     | <b>0,08</b>   | <b>66,95</b>                                 | <b>1.090.711</b>     | <b>-</b>           |

Fuentes: DATAPREV / SUB y SINTESE.

(1) Incluye las siguientes especies: 20 - Pensión por muerte del ex diplomata; 22 pensión por muerte estatutaria;

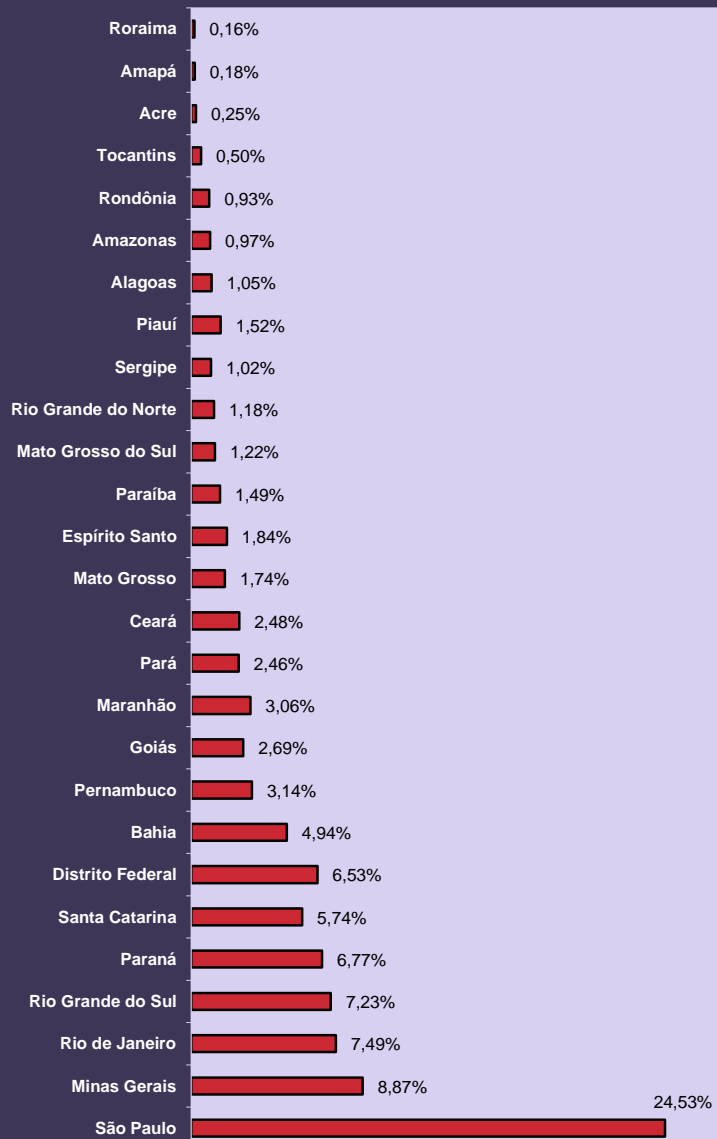
26 - Pensión especial (Ley N° 593/48), 37 - Jubilación de extra numerario de la Unión; 38 Jubilación de la extinta CAPIN;

56 - Pensiones mensual de por vida por el síndrome de talidomida; 58 - Jubilación excepcional de amnistía; 59 - Pensión por muerte excepcional del amnistiado; 76 - Salario-Familia estatutaria del RFFSA; 85 - pensión mensual vitalicia del cauchero;

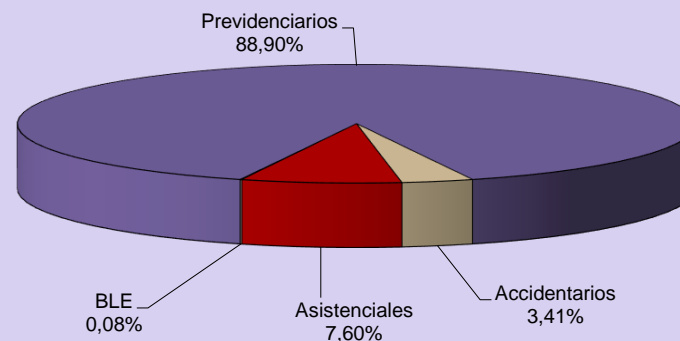
86 - pensión mensual vitalicia del dependiente del cauchero; 89 - pensión especial para las víctimas de hemodiálisis Caruaru;

96 - pensión especial a las personas afectadas por lepra. Excluyendo el BLE adicional

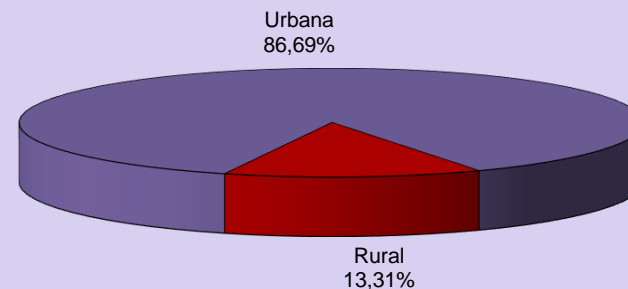
**DISTRIBUCIÓN DEL VALOR TOTAL DE CRÉDITOS EMITIDOS EN LA CONCESIÓN, SEGÚN LAS UNIDADES DE LA FEDERACIÓN (EN %)**



**DISTRIBUCIÓN DEL VALOR DE CRÉDITOS EMITIDOS EN LA CONCESIÓN, SEGÚN LOS GRANDES GRUPOS (EN %)**



**DISTRIBUCIÓN DEL VALOR DE CRÉDITOS EMITIDOS EN LA CONCESIÓN SEGÚN LA CLIENTELA (EN %)**



## 10 EVOLUCIÓN DE LOS BENEFICIOS EMITIDOS – 2006/2018

| AÑOS/MESES               | CANTIDAD   |   |            |           | VALOR (R\$)     |   |                 |                 | VALOR MEDIANO (R\$) |           |          |
|--------------------------|------------|---|------------|-----------|-----------------|---|-----------------|-----------------|---------------------|-----------|----------|
|                          | Total      | Variación en Relación al año/mes anterior (%) | Clientela  |           | Total           | Variación en Relación al año/mes anterior (%) | Clientela       |                 | Total               | Clientela |          |
|                          |            |   | Urbana     | Rural     |                 |   | Urbana          | Rural           |                     | Urbana    | Rural    |
| 2006 Diciembre           | 24.593.390 | 2,68  | 17.088.587 | 7.504.803 | 12.635.504.461  | 11,41   | 10.181.274.305  | 2.454.230.156   | 513,78              | 595,79    | 327,02   |
| 2007 Diciembre           | 25.170.283 | 2,35  | 17.493.668 | 7.676.615 | 13.600.616.846  | 7,64  | 10.921.267.175  | 2.679.349.671   | 540,34              | 624,30    | 349,03   |
| 2008 Diciembre           | 26.095.625 | 3,68  | 18.193.777 | 7.901.848 | 15.205.539.497  | 11,80   | 12.181.513.603  | 3.024.025.894   | 582,69              | 669,54    | 382,70   |
| 2009 Diciembre           | 27.048.356 | 3,65  | 18.906.231 | 8.142.125 | 17.124.126.415  | 12,62   | 13.660.404.584  | 3.463.721.831   | 633,09              | 722,53    | 425,41   |
| 2010 Diciembre           | 28.141.263 | 4,04  | 19.763.710 | 8.377.553 | 19.336.202.952  | 12,92   | 15.469.082.460  | 3.867.120.492   | 687,11              | 782,70    | 461,61   |
| 2011 Diciembre           | 29.051.423 | 3,23  | 20.473.754 | 8.577.669 | 21.199.611.087  | 9,64  | 17.033.178.566  | 4.166.432.521   | 729,73              | 831,95    | 485,73   |
| 2012 Diciembre           | 30.057.265 | 3,46  | 21.251.776 | 8.805.489 | 24.137.036.929  | 13,86   | 19.272.270.404  | 4.864.766.526   | 803,04              | 906,85    | 552,47   |
| 2013 Diciembre           | 31.199.043 | 3,80  | 22.151.402 | 9.047.641 | 27.140.475.950  | 12,44   | 21.689.482.793  | 5.450.993.157   | 869,91              | 979,15    | 602,48   |
| 2014 Diciembre           | 32.152.518 | 3,06  | 22.900.497 | 9.252.021 | 29.829.510.579  | 9,91  | 23.858.195.669  | 5.971.314.910   | 927,75              | 1.041,82  | 645,41   |
| 2015 Diciembre           | 32.701.562 | 1,71  | 23.355.198 | 9.346.364 | 32.730.831.216  | 9,73  | 26.147.191.768  | 6.583.639.449   | 1.000,90            | 1.119,54  | 704,41   |
| 2016 Diciembre           | 33.755.917 | 0,18  | 24.269.925 | 9.485.992 | 37.915.706.574  | -32,42  | 30.425.243.410  | 7.490.463.164   | 1.123,23            | 1.253,62  | 789,63   |
| 2017 Total               | -          | -   | -          | -         | 531.142.558.449 | 9,45  | 426.051.649.342 | 105.090.909.108 | -                   | -         | -        |
| Enero                    | 33.795.638 | 0,12  | 24.307.886 | 9.487.752 | 40.546.100.489  | 6,94  | 32.523.951.898  | 8.022.148.591   | 1.199,74            | 1.338,00  | 845,53   |
| Febrero                  | 33.825.153 | 0,09  | 24.334.986 | 9.490.167 | 40.563.236.164  | 0,04  | 32.549.301.982  | 8.013.934.182   | 1.199,20            | 1.337,55  | 844,45   |
| Marzo                    | 33.843.284 | 0,05  | 24.352.042 | 9.491.242 | 40.620.568.779  | 0,14  | 32.608.315.422  | 8.012.253.357   | 1.200,25            | 1.339,04  | 844,17   |
| Abril                    | 33.917.410 | 0,22  | 24.411.042 | 9.506.368 | 40.697.070.193  | 0,19  | 32.680.910.409  | 8.016.159.784   | 1.199,89            | 1.338,78  | 843,24   |
| Mayo                     | 33.991.925 | 0,22  | 24.480.149 | 9.511.776 | 40.847.173.199  | 0,37  | 32.824.169.500  | 8.023.003.699   | 1.201,67            | 1.340,85  | 843,48   |
| Junio                    | 34.029.485 | 0,11  | 24.516.513 | 9.512.972 | 40.914.592.834  | 0,17  | 32.893.750.998  | 8.020.841.835   | 1.202,33            | 1.341,70  | 843,15   |
| Julio                    | 34.067.090 | 0,11  | 24.550.358 | 9.516.732 | 40.973.657.915  | 0,14  | 32.954.247.454  | 8.019.410.461   | 1.202,73            | 1.342,31  | 842,66   |
| Agosto <sup>(1)</sup>    | 34.194.510 | 0,37  | 24.658.794 | 9.535.716 | 60.726.648.881  | 48,21   | 48.331.967.275  | 12.394.681.606  | 1.775,92            | 1.960,03  | 1.299,82 |
| Septiembre               | 34.258.928 | 0,19  | 24.717.508 | 9.541.420 | 41.184.866.337  | -32,18  | 33.154.470.507  | 8.030.395.830   | 1.202,16            | 1.341,34  | 841,64   |
| Octubre                  | 34.289.291 | 0,09  | 24.750.966 | 9.538.325 | 41.262.128.119  | 0,19  | 33.235.415.906  | 8.026.712.213   | 1.203,35            | 1.342,79  | 841,52   |
| Noviembre <sup>(1)</sup> | 34.448.737 | 0,47  | 24.879.545 | 9.569.192 | 61.402.373.848  | 48,81   | 48.938.214.768  | 12.464.159.080  | 1.782,43            | 1.967,01  | 1.302,53 |
| Diciembre                | 34.497.835 | 0,14  | 24.918.305 | 9.579.530 | 41.404.141.690  | -32,57  | 33.356.933.222  | 8.047.208.468   | 1.200,20            | 1.338,65  | 840,04   |
| 2018 Enero               | 34.476.185 | -0,06   | 24.912.639 | 9.563.546 | 42.293.694.384  | 2,15  | 34.094.985.914  | 8.198.708.469   | 1.226,75            | 1.368,58  | 857,29   |
| Febrero                  | 34.528.077 | 0,15  | 24.958.940 | 9.569.137 | 42.343.521.874  | 0,12  | 34.144.833.138  | 8.198.688.736   | 1.226,35            | 1.368,04  | 856,78   |
| Marzo                    | 34.613.955 | 0,25  | 25.037.492 | 9.576.463 | 42.370.137.696  | 0,06  | 34.173.753.026  | 8.196.384.670   | 1.224,08            | 1.364,90  | 855,89   |
| Abril                    | 34.671.708 | 0,17  | 25.091.258 | 9.580.450 | 42.566.028.274  | 0,46  | 34.362.365.317  | 8.203.662.956   | 1.227,69            | 1.369,50  | 856,29   |
| Mayo                     | 34.638.381 | -0,10   | 25.086.044 | 9.552.337 | 42.583.053.262  | 0,04  | 34.404.071.505  | 8.178.981.757   | 1.229,36            | 1.371,44  | 856,23   |
| Junio                    | 34.753.378 | 0,33  | 25.176.043 | 9.577.335 | 42.730.938.436  | 0,35  | 34.530.755.260  | 8.200.183.176   | 1.229,55            | 1.371,57  | 856,21   |
| Julio                    | 34.810.436 | 0,16  | 25.225.550 | 9.584.886 | 42.816.340.443  | 0,20  | 34.612.734.370  | 8.203.606.073   | 1.229,99            | 1.372,13  | 855,89   |
| Agosto <sup>(1)</sup>    | 34.730.284 | -0,23   | 25.191.509 | 9.538.775 | 63.308.958.243  | 47,86   | 50.685.804.621  | 12.623.153.622  | 1.822,87            | 2.012,02  | 1.323,35 |
| Septiembre               | 34.883.217 | 0,44  | 25.302.742 | 9.580.475 | 42.903.492.518  | -32,23  | 34.710.166.733  | 8.193.325.785   | 1.229,92            | 1.371,79  | 855,21   |
| Octubre                  | 34.945.829 | 0,18  | 25.352.167 | 9.593.662 | 42.999.108.080  | 0,22  | 34.793.747.302  | 8.205.360.778   | 1.230,45            | 1.372,42  | 855,29   |
| Noviembre <sup>(1)</sup> | 35.028.996 | 0,24  | 25.430.303 | 9.598.693 | 64.029.312.225  | 48,91   | 51.279.821.490  | 12.749.490.735  | 1.827,89            | 2.016,48  | 1.328,25 |
| Subtotal <sup>(2)</sup>  | -          | -   | -          | -         | 510.944.585.434 | 4,33  | 411.793.038.678 | 99.151.546.757  | -                   | -         | -        |

Fuentes: DATAPREV / SUB y SINTESE.

(1) Incluye la parcela relativa al abono anual (13° salario). Valores de emisión sin la parte del 13° salario-del-beneficio Total: R\$ 37.526.923.036 ; Urbana: R\$ 30.067.014.556; Rural: R\$ 7.459.908.480

(2) La variación corresponde a la razón entre el acumulado del año y el acumulado del mismo periodo del año anterior.

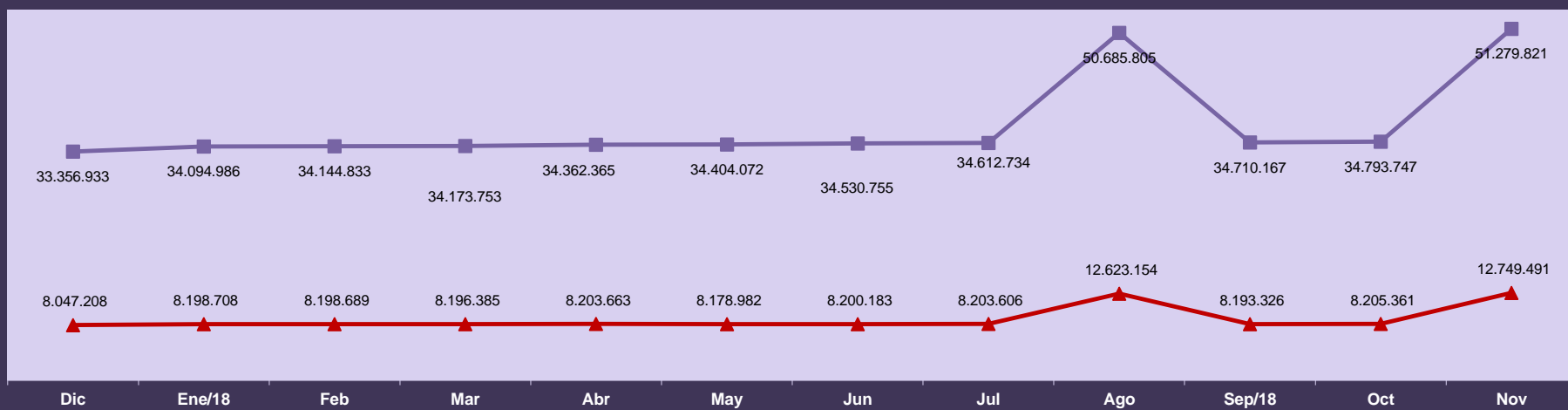
**EVOLUCIÓN DEL VALOR ACUMULADO DE BENEFICIOS EMITIDOS - 2006 a 2018  
(EN R\$ MIL CONSTANTES)**



Valores expresos en reales constantes, actualizados por el INPC mensual, a precios de Noviembre de 2018.

—■— Urbana —▲— Rural

**EVOLUCIÓN MENSUAL DEL VALOR DE BENEFICIOS EMITIDOS - 2017/2018 (R\$ TSD)**



—■— Urbana —▲— Rural



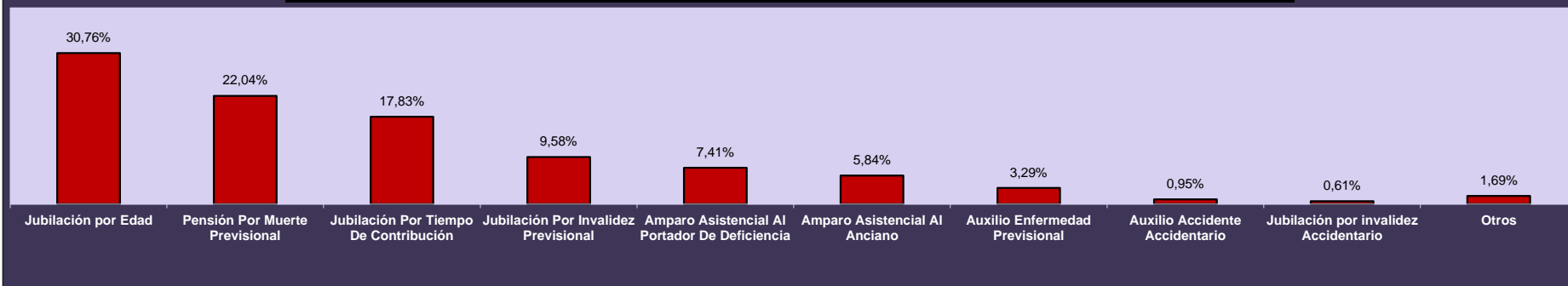
## BENEFICIOS EMITIDOS SEGÚN LOS GRUPOS DE ESPECIES

| GRUPOS DE ESPECIES  | CANTIDAD          |               |               |                 |  |                   | VALOR (R\$)      |                       |               |               |                 |  | VALOR MEDIANO (R\$)   |                       |                 |                 |                 |
|---|-------------------|---------------|---------------|-----------------|--|-------------------|------------------|-----------------------|---------------|---------------|-----------------|--|-----------------------|-----------------------|-----------------|-----------------|-----------------|
|   | Total             | % del total   | % del grupo   | % del sub grupo | Variación en Relación al mes anterior (en %) | Clientela         |                  | Total                 | % del total   | % del grupo   | % del sub grupo | Variación en Relación al mes anterior (en %) | Clientela             |                       | Total           | Clientela       |                 |
|   |                   |               |               |                 |  | Urbana            | Rural            |                       |               |               |                 |  | Urbana                | Rural                 |                 | Urbana          | Rural           |
| <b>TOTAL</b>  | <b>35.028.996</b> | <b>100,00</b> |               |                 | <b>0,24</b>                                  | <b>25.430.303</b> | <b>9.598.693</b> | <b>64.029.312.225</b> | <b>100,00</b> |               |                 | <b>48,91</b>                                 | <b>51.279.821.490</b> | <b>12.749.490.735</b> | <b>1.827,89</b> | <b>2.016,48</b> | <b>1.328,25</b> |
| <b>BENEFICIOS DEL RGPS</b>  | <b>30.256.520</b> | <b>86,38</b>  | <b>100,00</b> |                 | <b>0,25</b>                                  | <b>20.710.407</b> | <b>9.546.113</b> | <b>59.465.035.309</b> | <b>92,87</b>  | <b>100,00</b> |                 | <b>54,67</b>                                 | <b>46.765.613.225</b> | <b>12.699.422.084</b> | <b>1.965,36</b> | <b>2.258,07</b> | <b>1.330,32</b> |
| <b>Previsionales</b>  | <b>29.450.411</b> | <b>84,07</b>  | <b>97,34</b>  | <b>100,00</b>   | <b>0,25</b>                                  | <b>19.933.975</b> | <b>9.516.436</b> | <b>58.073.660.208</b> | <b>90,70</b>  | <b>97,66</b>  | <b>100,00</b>   | <b>54,71</b>                                 | <b>45.409.455.137</b> | <b>12.664.205.072</b> | <b>1.971,91</b> | <b>2.277,99</b> | <b>1.330,77</b> |
| Jubilados   | 20.375.513        | 58,17         | 67,34         | 69,19           | 0,31   | 13.402.144        | 6.973.369        | 41.576.512.580        | 64,93         | 69,92         | 71,59           | 55,20  | 32.272.742.250        | 9.303.770.330         | 2.040,51        | 2.408,03        | 1.334,19        |
| Edad  | 10.774.206        | 30,76         | 35,61         | 36,58           | 0,30   | 4.291.030         | 6.483.176        | 16.170.710.677        | 25,26         | 27,19         | 27,85           | 55,29  | 7.554.589.610         | 8.616.121.067         | 1.500,87        | 1.760,55        | 1.329,00        |
| Invalidez   | 3.354.831         | 9,58          | 11,09         | 11,39           | 0,41   | 2.888.020         | 466.811          | 6.376.974.658         | 9,96          | 10,72         | 10,98           | 59,43  | 5.728.233.857         | 648.740.801           | 1.900,83        | 1.983,45        | 1.389,73        |
| Tiempo de Contribución  | 6.246.476         | 17,83         | 20,65         | 21,21           | 0,26   | 6.223.094         | 23.382           | 19.028.827.245        | 29,72         | 32,00         | 32,77           | 53,76  | 18.989.918.783        | 38.908.462            | 3.046,33        | 3.051,52        | 1.664,03        |
| Pensiones por Muerte  | 7.720.541         | 22,04         | 25,52         | 26,22           | 0,04   | 5.349.263         | 2.371.278        | 14.050.492.290        | 21,94         | 23,63         | 24,19           | 55,37  | 10.914.502.972        | 3.135.989.319         | 1.819,88        | 2.040,38        | 1.322,49        |
| Auxilios  | 1.294.760         | 3,70          | 4,28          | 4,40            | 0,63   | 1.128.187         | 166.573          | 2.380.474.699         | 3,72          | 4,00          | 4,10            | 44,22  | 2.161.090.997         | 219.383.702           | 1.838,55        | 1.915,54        | 1.317,04        |
| Enfermedad  | 1.151.044         | 3,29          | 3,80          | 3,91            | 0,50   | 1.006.690         | 144.354          | 2.205.916.190         | 3,45          | 3,71          | 3,80            | 43,67  | 2.004.324.030         | 201.592.160           | 1.916,45        | 1.991,00        | 1.396,51        |
| Accidente   | 95.726            | 0,27          | 0,32          | 0,33            | 1,60   | 76.846            | 18.880           | 101.209.296           | 0,16          | 0,17          | 0,17            | 51,16  | 87.844.325            | 13.364.970            | 1.057,28        | 1.143,12        | 707,89          |
| Reclusión   | 47.990            | 0,14          | 0,16          | 0,16            | 1,79   | 44.651            | 3.339            | 73.349.213            | 0,11          | 0,12          | 0,13            | 51,80  | 68.922.641            | 4.426.572             | 1.528,43        | 1.543,59        | 1.325,72        |
| Salario-Maternidad  | 59.511            | 0,17          | 0,20          | 0,20            | -0,54  | 54.295            | 5.216            | 66.111.156            | 0,10          | 0,11          | 0,11            | 23,97  | 61.049.435            | 5.061.721             | 1.110,91        | 1.124,40        | 970,42          |
| Otros <sup>(1)</sup>  | 86                | 0,00          | 0,00          | 0,00            | -2,27  | 86                | -                | 69.483                | 0,00          | 0,00          | 0,00            | -1,57  | 69.483                | -                     | 807,95          | 807,95          | -               |
| <b>Accidentarios</b>  | <b>806.109</b>    | <b>2,30</b>   | <b>2,66</b>   | <b>100,00</b>   | <b>0,14</b>                                  | <b>776.432</b>    | <b>29.677</b>    | <b>1.391.375.100</b>  | <b>2,17</b>   | <b>2,34</b>   | <b>100,00</b>   | <b>52,72</b>                                 | <b>1.356.158.089</b>  | <b>35.217.012</b>     | <b>1.726,04</b> | <b>1.746,65</b> | <b>1.186,68</b> |
| Jubilación por Invalidez  | 214.484           | 0,61          | 0,71          | 26,61           | 0,39   | 201.192           | 13.292           | 501.506.472           | 0,78          | 0,84          | 36,04           | 59,96  | 483.249.236           | 18.257.236            | 2.338,20        | 2.401,93        | 1.373,55        |
| Pensión por muerte  | 109.199           | 0,31          | 0,36          | 13,55           | -0,25  | 105.456           | 3.743            | 219.067.940           | 0,34          | 0,37          | 15,74           | 57,63  | 213.947.949           | 5.119.990             | 2.006,14        | 2.028,79        | 1.367,88        |
| Auxilio-Enfermedad  | 110.011           | 0,31          | 0,36          | 13,65           | -0,10  | 105.681           | 4.330            | 243.429.336           | 0,38          | 0,41          | 17,50           | 42,03  | 237.522.049           | 5.907.287             | 2.212,77        | 2.247,54        | 1.364,27        |
| Auxilio-Accidente   | 332.313           | 0,95          | 1,10          | 41,22           | 0,27   | 324.001           | 8.312            | 417.742.550           | 0,65          | 0,70          | 30,02           | 50,58  | 411.810.052           | 5.932.498             | 1.257,08        | 1.271,01        | 713,73          |
| Auxilio-Suplementar   | 40.102            | 0,11          | 0,13          | 4,97            | -0,57  | 40.102            | -                | 9.628.803             | 0,02          | 0,02          | 0,69            | -1,40  | 9.628.803             | -                     | 240,11          | 240,11          | -               |
| <b>BENEFICIOS ASISTENCIALES</b>                                     | <b>4.753.454</b>  | <b>13,57</b>  | <b>100,00</b> |                 | <b>0,19</b>                                  | <b>4.700.874</b>  | <b>52.580</b>    | <b>4.524.168.459</b>  | <b>7,07</b>   | <b>100,00</b> |                 | <b>0,18</b>                                  | <b>4.474.099.808</b>  | <b>50.068.652</b>     | <b>951,76</b>   | <b>951,76</b>   | <b>952,24</b>   |
| Amparos Asistenciales (LOAS)  | 4.643.530         | 13,26         | 97,69         | 100,00          | 0,21   | 4.643.530         | -                | 4.419.570.268         | 6,90          | 97,69         | 100,00          | 0,21   | 4.419.570.268         | -                     | 951,77          | 951,77          | -               |
| Anciano   | 2.046.773         | 5,84          | 43,06         | 44,08           | 0,09   | 2.046.773         | -                | 1.949.959.534         | 3,05          | 43,10         | 44,12           | 0,08   | 1.949.959.534         | -                     | 952,70          | 952,70          | -               |
| Portador de Deficiencia   | 2.596.757         | 7,41          | 54,63         | 55,92           | 0,31   | 2.596.757         | -                | 2.469.610.733         | 3,86          | 54,59         | 55,88           | 0,31   | 2.469.610.733         | -                     | 951,04          | 951,04          | -               |
| Rentas Mensuales Vitalicias (RMV)                                   | 109.924           | 0,31          | 2,31          | 100,00          | -1,02  | 57.344            | 52.580           | 104.598.192           | 0,16          | 2,31          | 100,00          | -1,03  | 54.529.540            | 50.068.652            | 951,55          | 950,92          | 952,24          |
| Anciano   | 13.405            | 0,04          | 0,28          | 12,19           | -2,27  | 6.696             | 6.709            | 12.783.696            | 0,02          | 0,28          | 12,22           | -2,27  | 6.384.289             | 6.399.407             | 953,65          | 953,45          | 953,85          |
| Portador de Deficiencia   | 96.519            | 0,28          | 2,03          | 87,81           | -0,85  | 50.648            | 45.871           | 91.814.496            | 0,14          | 2,03          | 87,78           | -0,85  | 48.145.251            | 43.669.244            | 951,26          | 950,59          | 952,00          |
| <b>BENEFICIOS DE LA LEGISLACIÓN ESPECÍFICA (BLE) <sup>(2)</sup></b> | <b>19.022</b>     | <b>0,05</b>   | <b>-</b>      | <b>-</b>        | <b>-0,38</b>                                 | <b>19.022</b>     | <b>-</b>         | <b>40.108.457</b>     | <b>0,06</b>   | <b>-</b>      | <b>-</b>        | <b>12,14</b>                                 | <b>40.108.457</b>     | <b>-</b>              | <b>2.108,53</b> | <b>2.108,53</b> | <b>-</b>        |

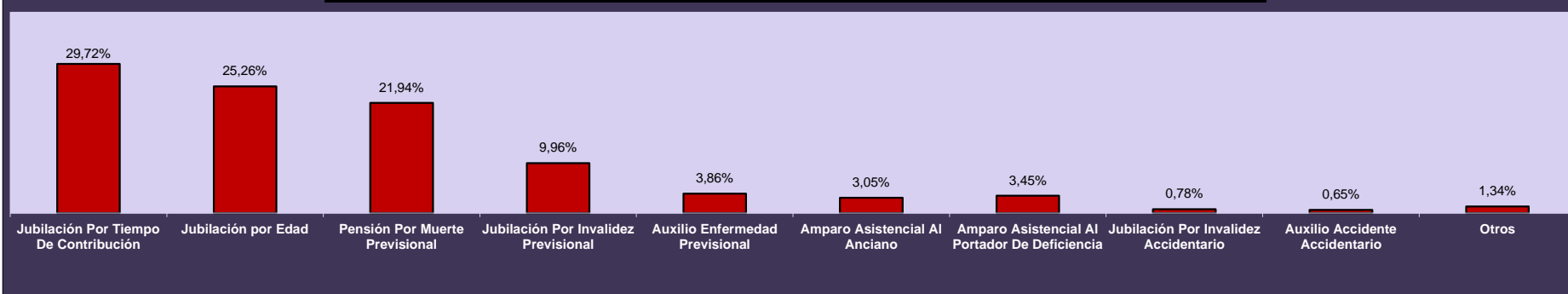
Fuentes: DATAPREV / SUB y SINTESE.

(1) Incluye las siguientes especies: 47 - Abono de permanencia en servicio 25%; 48 - abono de permanencia en servicio 20%; 68 - Peculio especial de jubilados; 79 - abono del servidor jubilado por la autarquía empleadora ; (2) incluye las siguientes especies: 22 - pensión por muerte estatutaria; 26 - Pensión especial (Ley N° 593/48); 37 - Jubilación de extra numerario de la Unión; 38 Jubilación de la extinta CAPIN; 54 - pensión especial vitalicia (ley n° 9.793); 56 - Pensiones mensual de por vida por el síndrome de talidomida; 58 - Jubilación excepcional de amnistía; 59 - Pensión por muerte excepcional del amnistiado; 60 - pensión mensual vitalicia por invalidez; 76 - Salario-Familia estatutaria del RFFSA ; 85 - pensión mensual vitalicia del cauchero; 86 - pensión mensual vitalicia del dependiente del cauchero; 89 - pensión especial para las víctimas de hemodiálisis Caruaru; 96 - pensión especial a las personas afectadas por lepra. Excluyendo el BLE adicional.

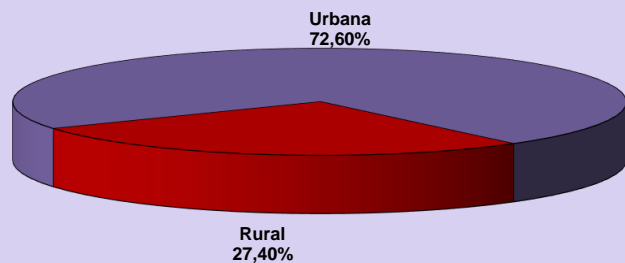
**DISTRIBUCIÓN DE LA CANTIDAD DE BENEFICIOS EMITIDOS POR GRUPOS DE ESPECIES, SEGÚN LAS MAYORES CANTIDADES (EN %)**



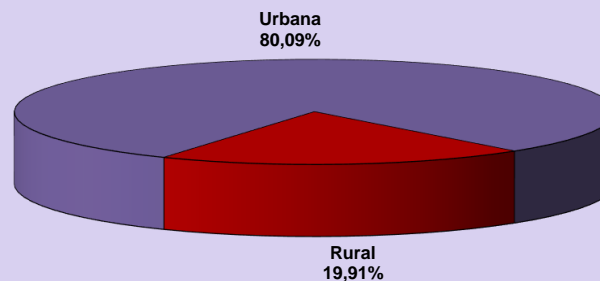
**DISTRIBUCIÓN DEL VALOR DE BENEFICIOS EMITIDOS POR GRUPOS DE ESPECIES, SEGÚN LOS MAYORES VALORES (EN %)**



**DISTRIBUCIÓN DE LA CANTIDAD DE BENEFICIOS EMITIDOS SEGÚN LA CLIENTELA**



**DISTRIBUCIÓN DEL VALOR DE BENEFICIOS EMITIDOS SEGÚN LA CLIENTELA**



12

## BENEFICIOS EMITIDOS POR GRANDES GRUPOS, SEGÚN LOS RANGOS DE VALORES

| RANGOS DE VALORES<br>(EN BENEFICIO MÍNIMO) | CANTIDAD          |                  |             |                     |                          |               | VALOR (R\$)           |                  |             |                       |                          |                   |
|--|-------------------|------------------|-------------|---------------------|--------------------------|---------------|-----------------------|------------------|-------------|-----------------------|--------------------------|-------------------|
|  | Total             | % sobre el total | % Acumulado | Beneficios del RGPS | Beneficios Asistenciales | BLE           | Total                 | % sobre el total | % Acumulado | Beneficios del RGPS   | Beneficios Asistenciales | BLE               |
| <b>TOTAL</b>                               | <b>35.028.996</b> | <b>100,00</b>    | <b>–</b>    | <b>30.256.520</b>   | <b>4.753.454</b>         | <b>19.022</b> | <b>47.580.910.522</b> | <b>100,00</b>    | <b>–</b>    | <b>43.015.235.606</b> | <b>4.528.143.704</b>     | <b>37.531.212</b> |
| < 1  | 765.572           | 2,19             | 2,19        | 755.939             | 9.506                    | 127           | 398.889.672           | 0,84             | 0,84        | 396.425.086           | 2.410.106                | 54.480            |
| = 1  | 22.526.622        | 64,31            | 66,49       | 17.780.600          | 4.743.927                | 2.095         | 21.490.397.388        | 45,17            | 46,00       | 16.962.692.400        | 4.525.706.358            | 1.998.630         |
| 1 -  2                                     | 5.940.631         | 16,96            | 83,45       | 5.924.855           | 19                       | 15.757        | 7.973.492.370         | 16,76            | 62,76       | 7.946.324.277         | 22.095                   | 27.145.998        |
| 2 -  3                                     | 2.881.855         | 8,23             | 91,68       | 2.881.589           | 1                        | 265           | 6.799.253.346         | 14,29            | 77,05       | 6.798.610.584         | 2.166                    | 640.597           |
| 3 -  4                                     | 1.812.853         | 5,18             | 96,86       | 1.812.610           | 1                        | 242           | 5.966.152.499         | 12,54            | 89,59       | 5.965.354.950         | 2.979                    | 794.570           |
| 4 -  5                                     | 783.901           | 2,24             | 99,09       | 783.819             | –                        | 82            | 3.296.806.838         | 6,93             | 96,52       | 3.296.458.970         | –                        | 347.868           |
| 5 -  6                                     | 308.750           | 0,88             | 99,97       | 308.687             | –                        | 63            | 1.577.331.311         | 3,32             | 99,83       | 1.577.004.466         | –                        | 326.845           |
| 6 -  7                                     | 3.225             | 0,01             | 99,98       | 3.176               | –                        | 49            | 20.105.196            | 0,04             | 99,88       | 19.803.015            | –                        | 302.181           |
| 7 -  8                                     | 1.958             | 0,01             | 99,99       | 1.927               | –                        | 31            | 13.730.397            | 0,03             | 99,91       | 13.507.856            | –                        | 222.541           |
| 8 -  9                                     | 732               | 0,00             | 99,99       | 707                 | –                        | 25            | 5.896.565             | 0,01             | 99,92       | 5.691.527             | –                        | 205.038           |
| 9 -  10                                    | 473               | 0,00             | 99,99       | 455                 | –                        | 18            | 4.289.172             | 0,01             | 99,93       | 4.126.352             | –                        | 162.821           |
| 10 -  20                                   | 2.091             | 0,01             | 100,00      | 1.939               | –                        | 152           | 25.891.937            | 0,05             | 99,98       | 23.741.970            | –                        | 2.149.967         |
| 20 -  30                                   | 225               | 0,00             | 100,00      | 161                 | –                        | 64            | 5.050.639             | 0,01             | 99,99       | 3.630.149             | –                        | 1.420.490         |
| 30 -  40                                   | 104               | 0,00             | 100,00      | 56                  | –                        | 48            | 3.451.860             | 0,01             | 100,00      | 1.864.005             | –                        | 1.587.854         |
| 40 -  50                                   | 3                 | 0,00             | 100,00      | –                   | –                        | 3             | 120.415               | 0,00             | 100,00      | –                     | –                        | 120.415           |
| 50 -  60                                   | 1                 | 0,00             | 100,00      | –                   | –                        | 1             | 50.915                | 0,00             | 100,00      | –                     | –                        | 50.915            |
| 60 -  70                                   | –                 | –                | 100,00      | –                   | –                        | –             | –                     | –                | 100,00      | –                     | –                        | –                 |
| 70 -  80                                   | –                 | –                | 100,00      | –                   | –                        | –             | –                     | –                | 100,00      | –                     | –                        | –                 |
| 80 -  90                                   | –                 | –                | 100,00      | –                   | –                        | –             | –                     | –                | 100,00      | –                     | –                        | –                 |
| 90 -  100                                  | –                 | –                | 100,00      | –                   | –                        | –             | –                     | –                | 100,00      | –                     | –                        | –                 |
| > 100                                      | –                 | –                | 100,00      | –                   | –                        | –             | –                     | –                | 100,00      | –                     | –                        | –                 |

Fuentes: DATAPREV / SUB y SINTESE.

Nota: el valor total de los créditos de este cuadro es diferente de los valores totales constantes en los cuadros 10, 11 , 15 y 16, por presentar los datos referentes al valor bruto del beneficio, no incluyendo otros créditos de naturaleza eventual y los descuentos.

13

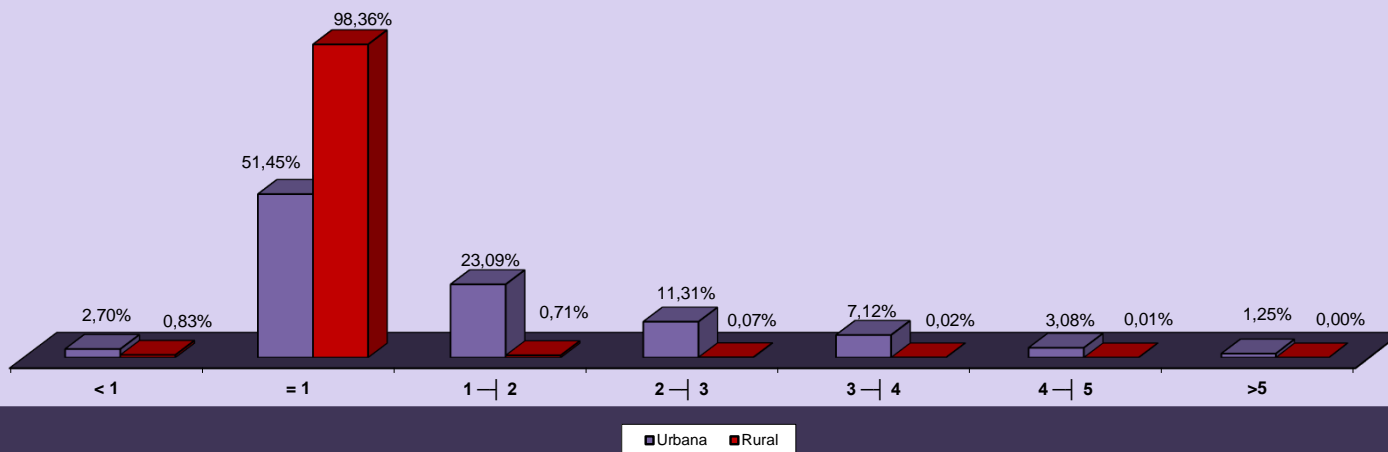
## BENEFICIOS EMITIDOS POR CLIENTELA Y GRANDES GRUPOS, SEGÚN LOS RANGOS DE VALORES

| RANGOS DE VALORES<br>(EN BENEFICIO MÍNIMO) | CLIENTELA URBANA  |                     |                          |               |                       |                       |                          |                   | CLIENTELA RURAL  |                     |                          |                      |                      |                          |
|--|-------------------|---------------------|--------------------------|---------------|-----------------------|-----------------------|--------------------------|-------------------|------------------|---------------------|--------------------------|----------------------|----------------------|--------------------------|
|  | Cantidad          |                     |                          |               | Valor (R\$)           |                       |                          |                   | Cantidad         |                     |                          | Valor (R\$)          |                      |                          |
|  | Total             | Beneficios del RGPS | Beneficios Asistenciales | BLE           | Total                 | Beneficios del RGPS   | Beneficios Asistenciales | BLE               | Total            | Beneficios del RGPS | Beneficios Asistenciales | Total                | Beneficios del RGPS  | Beneficios Asistenciales |
| <b>TOTAL</b>                               | <b>25.430.303</b> | <b>20.710.407</b>   | <b>4.700.874</b>         | <b>19.022</b> | <b>38.430.796.024</b> | <b>33.915.218.808</b> | <b>4.478.046.003</b>     | <b>37.531.212</b> | <b>9.598.693</b> | <b>9.546.113</b>    | <b>52.580</b>            | <b>9.150.114.499</b> | <b>9.100.016.798</b> | <b>50.097.701</b>        |
| < 1  | 685.514           | 675.974             | 9.413                    | 127           | 363.173.675           | 360.733.158           | 2.386.037                | 54.480            | 80.058           | 79.965              | 93                       | 35.715.997           | 35.691.928           | 24.069                   |
| = 1  | 13.085.067        | 8.391.530           | 4.691.442                | 2.095         | 12.483.153.918        | 8.005.519.620         | 4.475.635.668            | 1.998.630         | 9.441.555        | 9.389.070           | 52.485                   | 9.007.243.470        | 8.957.172.780        | 50.070.690               |
| 1 -  2                                     | 5.872.815         | 5.857.041           | 17                       | 15.757        | 7.890.434.873         | 7.863.269.721         | 19.153                   | 27.145.998        | 67.816           | 67.814              | 2                        | 83.057.496           | 83.054.555           | 2.941                    |
| 2 -  3                                     | 2.875.051         | 2.874.785           | 1                        | 265           | 6.783.919.808         | 6.783.277.045         | 2.166                    | 640.597           | 6.804            | 6.804               | -                        | 15.333.538           | 15.333.538           | -                        |
| 3 -  4                                     | 1.811.040         | 1.810.797           | 1                        | 242           | 5.960.192.427         | 5.959.394.877         | 2.979                    | 794.570           | 1.813            | 1.813               | -                        | 5.960.073            | 5.960.073            | -                        |
| 4 -  5                                     | 783.345           | 783.263             | -                        | 82            | 3.294.503.442         | 3.294.155.573         | -                        | 347.868           | 556              | 556                 | -                        | 2.303.396            | 2.303.396            | -                        |
| 5 -  6                                     | 308.663           | 308.600             | -                        | 63            | 1.576.884.259         | 1.576.557.414         | -                        | 326.845           | 87               | 87                  | -                        | 447.053              | 447.053              | -                        |
| 6 -  7                                     | 3.222             | 3.173               | -                        | 49            | 20.085.484            | 19.783.303            | -                        | 302.181           | 3                | 3                   | -                        | 19.712               | 19.712               | -                        |
| 7 -  8                                     | 1.958             | 1.927               | -                        | 31            | 13.730.397            | 13.507.856            | -                        | 222.541           | -                | -                   | -                        | -                    | -                    | -                        |
| 8 -  9                                     | 732               | 707                 | -                        | 25            | 5.896.565             | 5.691.527             | -                        | 205.038           | -                | -                   | -                        | -                    | -                    | -                        |
| 9 -  10                                    | 473               | 455                 | -                        | 18            | 4.289.172             | 4.126.352             | -                        | 162.821           | -                | -                   | -                        | -                    | -                    | -                        |
| 10 -  20                                   | 2.091             | 1.939               | -                        | 152           | 25.891.937            | 23.741.970            | -                        | 2.149.967         | -                | -                   | -                        | -                    | -                    | -                        |
| 20 -  30                                   | 225               | 161                 | -                        | 64            | 5.050.639             | 3.630.149             | -                        | 1.420.490         | -                | -                   | -                        | -                    | -                    | -                        |
| 30 -  40                                   | 103               | 55                  | -                        | 48            | 3.418.097             | 1.830.242             | -                        | 1.587.854         | 1                | 1                   | -                        | 33.763               | 33.763               | -                        |
| 40 -  50                                   | 3                 | -                   | -                        | 3             | 120.415               | -                     | -                        | 120.415           | -                | -                   | -                        | -                    | -                    | -                        |
| 50 -  60                                   | 1                 | -                   | -                        | 1             | 50.915                | -                     | -                        | 50.915            | -                | -                   | -                        | -                    | -                    | -                        |
| 60 -  70                                   | -                 | -                   | -                        | -             | -                     | -                     | -                        | -                 | -                | -                   | -                        | -                    | -                    | -                        |
| 70 -  80                                   | -                 | -                   | -                        | -             | -                     | -                     | -                        | -                 | -                | -                   | -                        | -                    | -                    | -                        |
| 80 -  90                                   | -                 | -                   | -                        | -             | -                     | -                     | -                        | -                 | -                | -                   | -                        | -                    | -                    | -                        |
| 90 -  100                                  | -                 | -                   | -                        | -             | -                     | -                     | -                        | -                 | -                | -                   | -                        | -                    | -                    | -                        |
| > 100                                      | -                 | -                   | -                        | -             | -                     | -                     | -                        | -                 | -                | -                   | -                        | -                    | -                    | -                        |

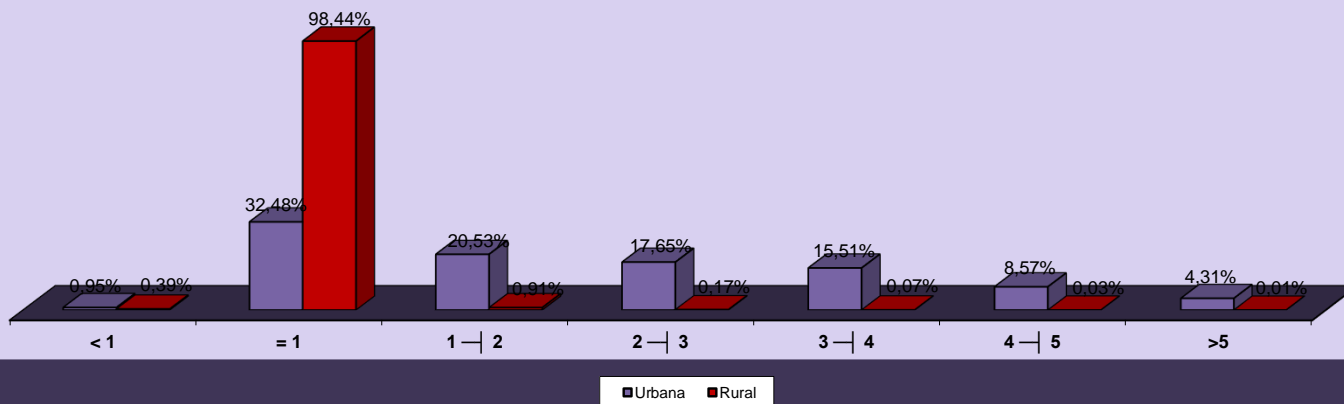
Fuentes: DATAPREV / SUB y SINTESE.

Nota: el valor total de los créditos de este cuadro es diferente de los valores totales constantes en los cuadros 10, 11, 15 y 16, por presentar los datos referentes al valor bruto del beneficio, no incluyendo otros créditos de naturaleza eventual y los descuentos.

DISTRIBUCIÓN DE LA CANTIDAD DE BENEFICIOS EMITIDOS POR CLIENTELA SEGÚN LOS RANGOS DE VALORES (EN %)



DISTRIBUCIÓN DEL VALOR DE BENEFICIOS EMITIDOS POR CLIENTELA SEGÚN LOS RANGOS DE VALORES (EN %)



## BENEFICIOS EMITIDOS POR RANGOS DE VALORES SEGÚN LAS UNIDADES DE LA FEDERACIÓN

| GRANDE REGIONES Y UNIDADES DE LA FEDERACIÓN | CANTIDAD                                |                |                   |                   |                |              | VALOR (R\$)                             |                    |                       |                       |                      |                   |
|---|---|----------------|-------------------|-------------------|----------------|--------------|---|--------------------|-----------------------|-----------------------|----------------------|-------------------|
|   | Rangos de Valores (En Beneficio Mínimo) |                |                   |                   |                |              | Rangos de Valores (En Beneficio Mínimo) |                    |                       |                       |                      |                   |
|   | Total                                   | < 1            | = 1               | 1 a 5             | 5 a 10         | > 10         | Total                                   | < 1                | = 1                   | 1 a 5                 | 5 a 10               | > 10              |
| <b>BRASIL</b>                               | <b>35.028.996</b>                       | <b>765.572</b> | <b>22.526.622</b> | <b>11.419.240</b> | <b>315.138</b> | <b>2.424</b> | <b>47.580.910.522</b>                   | <b>398.889.672</b> | <b>21.490.397.388</b> | <b>24.035.705.054</b> | <b>1.621.352.642</b> | <b>34.565.767</b> |
| <b>NORTE</b>                                | <b>1.871.089</b>                        | <b>29.310</b>  | <b>1.549.794</b>  | <b>283.538</b>    | <b>8.390</b>   | <b>57</b>    | <b>2.111.249.734</b>                    | <b>15.079.154</b>  | <b>1.478.503.476</b>  | <b>573.689.075</b>    | <b>43.165.230</b>    | <b>812.799</b>    |
| Rondônia                                    | 244.620                                 | 6.351          | 202.233           | 35.095            | 933            | 8            | 264.167.536                             | 3.316.043          | 192.930.282           | 63.026.147            | 4.803.790            | 91.273            |
| Acre  | 99.691                                  | 2.579          | 79.261            | 17.463            | 388            | —            | 113.158.778                             | 1.235.615          | 75.614.994            | 34.320.543            | 1.987.626            | —                 |
| Amazonas                                    | 329.048                                 | 4.170          | 254.346           | 68.430            | 2.087          | 15           | 401.336.383                             | 2.236.627          | 242.646.084           | 145.514.882           | 10.755.985           | 182.804           |
| Roraima                                     | 44.308                                  | 774            | 37.427            | 5.882             | 225            | —            | 48.697.747                              | 377.681            | 35.705.358            | 11.453.309            | 1.161.399            | —                 |
| Pará  | 885.694                                 | 11.439         | 745.460           | 124.727           | 4.034          | 34           | 998.207.547                             | 5.900.789          | 711.168.840           | 259.847.462           | 20.751.733           | 538.723           |
| Amapá                                       | 63.021                                  | 907            | 52.921            | 8.967             | 226            | —            | 69.676.999                              | 452.564            | 50.486.634            | 17.582.937            | 1.154.864            | —                 |
| Tocantins                                   | 204.707                                 | 3.090          | 178.146           | 22.974            | 497            | —            | 216.004.744                             | 1.559.834          | 169.951.284           | 41.943.793            | 2.549.833            | —                 |
| <b>NORDESTE</b>                             | <b>9.585.989</b>                        | <b>169.986</b> | <b>8.014.679</b>  | <b>1.358.118</b>  | <b>42.692</b>  | <b>514</b>   | <b>10.698.334.325</b>                   | <b>83.572.309</b>  | <b>7.646.003.766</b>  | <b>2.740.609.552</b>  | <b>220.995.575</b>   | <b>7.153.123</b>  |
| Maranhão                                    | 1.115.829                               | 11.769         | 1.020.187         | 80.994            | 2.859          | 20           | 1.154.116.531                           | 5.836.476          | 973.258.398           | 159.903.194           | 14.793.591           | 324.872           |
| Piauí                                       | 661.878                                 | 8.294          | 592.804           | 59.012            | 1.748          | 20           | 692.794.750                             | 4.155.929          | 565.535.016           | 113.817.623           | 9.038.361            | 247.822           |
| Ceará                                       | 1.542.803                               | 26.606         | 1.329.956         | 180.313           | 5.841          | 87           | 1.678.395.421                           | 12.930.665         | 1.268.778.024         | 365.133.828           | 30.415.144           | 1.137.760         |
| Rio Grande do Norte                         | 587.239                                 | 13.855         | 479.932           | 90.592            | 2.821          | 39           | 656.798.402                             | 6.623.770          | 457.855.128           | 177.099.216           | 14.685.324           | 534.964           |
| Paraíba                                     | 736.182                                 | 13.668         | 625.252           | 94.523            | 2.706          | 33           | 798.181.949                             | 6.636.949          | 596.490.408           | 180.440.322           | 14.145.686           | 468.584           |
| Pernambuco                                  | 1.546.250                               | 34.397         | 1.216.219         | 286.803           | 8.662          | 169          | 1.812.352.310                           | 16.931.048         | 1.160.272.926         | 587.748.727           | 45.071.847           | 2.327.762         |
| Alagoas                                     | 533.130                                 | 8.860          | 430.515           | 91.059            | 2.672          | 24           | 602.869.384                             | 4.302.687          | 410.711.310           | 173.747.387           | 13.784.130           | 323.871           |
| Sergipe                                     | 356.707                                 | 9.015          | 282.229           | 63.037            | 2.399          | 27           | 413.695.039                             | 4.241.197          | 269.246.466           | 127.470.560           | 12.345.366           | 391.450           |
| Bahia                                       | 2.505.971                               | 43.522         | 2.037.585         | 411.785           | 12.984         | 95           | 2.889.130.539                           | 21.913.588         | 1.943.856.090         | 855.248.696           | 66.716.127           | 1.396.037         |
| <b>SUDESTE</b>                              | <b>15.423.097</b>                       | <b>376.074</b> | <b>7.974.458</b>  | <b>6.875.495</b>  | <b>195.676</b> | <b>1.394</b> | <b>23.766.798.482</b>                   | <b>199.074.511</b> | <b>7.607.632.932</b>  | <b>14.934.162.927</b> | <b>1.005.965.018</b> | <b>19.963.094</b> |
| Minas Gerais                                | 3.992.742                               | 75.660         | 2.705.007         | 1.179.655         | 32.146         | 274          | 5.168.151.203                           | 38.093.873         | 2.580.576.678         | 2.380.400.396         | 165.510.146          | 3.570.109         |
| Espírito Santo                              | 634.116                                 | 16.275         | 417.277           | 194.482           | 6.046          | 36           | 841.670.287                             | 8.263.666          | 398.082.258           | 403.881.791           | 30.965.735           | 476.836           |
| Rio de Janeiro                              | 2.978.415                               | 73.581         | 1.476.448         | 1.383.131         | 44.618         | 637          | 4.748.933.435                           | 35.659.740         | 1.408.531.392         | 3.063.887.377         | 231.781.497          | 9.073.430         |
| São Paulo                                   | 7.817.824                               | 210.558        | 3.375.726         | 4.118.227         | 112.866        | 447          | 13.008.043.557                          | 117.057.231        | 3.220.442.604         | 9.085.993.363         | 577.707.639          | 6.842.719         |
| <b>SUL</b>                                  | <b>6.139.856</b>                        | <b>151.102</b> | <b>3.588.221</b>  | <b>2.349.969</b>  | <b>50.251</b>  | <b>313</b>   | <b>8.436.534.317</b>                    | <b>80.445.322</b>  | <b>3.423.162.834</b>  | <b>4.670.629.596</b>  | <b>257.875.572</b>   | <b>4.420.994</b>  |
| Paraná                                      | 1.993.187                               | 42.835         | 1.240.875         | 695.608           | 13.770         | 99           | 2.643.446.676                           | 22.821.458         | 1.183.794.750         | 1.364.775.090         | 70.643.118           | 1.412.259         |
| Santa Catarina                              | 1.469.954                               | 47.749         | 773.255           | 635.726           | 13.155         | 69           | 2.078.686.690                           | 26.082.116         | 737.685.270           | 1.246.521.148         | 67.466.007           | 932.149           |
| Rio Grande do Sul                           | 2.676.715                               | 60.518         | 1.574.091         | 1.018.635         | 23.326         | 145          | 3.714.400.952                           | 31.541.748         | 1.501.682.814         | 2.059.333.358         | 119.766.447          | 2.076.586         |
| <b>CENTRO-OESTE</b>                         | <b>2.008.965</b>                        | <b>39.100</b>  | <b>1.399.470</b>  | <b>552.120</b>    | <b>18.129</b>  | <b>146</b>   | <b>2.567.993.664</b>                    | <b>20.718.377</b>  | <b>1.335.094.380</b>  | <b>1.116.613.904</b>  | <b>93.351.247</b>    | <b>2.215.756</b>  |
| Mato Grosso do Sul                          | 387.933                                 | 8.325          | 270.198           | 107.376           | 2.019          | 15           | 474.368.030                             | 4.439.409          | 257.768.892           | 201.575.925           | 10.384.335           | 199.469           |
| Mato Grosso                                 | 421.609                                 | 8.408          | 319.615           | 91.742            | 1.835          | 9            | 490.553.271                             | 4.596.756          | 304.912.710           | 171.514.932           | 9.412.756            | 116.116           |
| Goiás                                       | 780.593                                 | 13.530         | 567.969           | 193.146           | 5.919          | 29           | 958.180.401                             | 7.102.197          | 541.842.426           | 378.310.400           | 30.543.340           | 382.037           |
| Distrito Federal                            | 418.830                                 | 8.837          | 241.688           | 159.856           | 8.356          | 93           | 644.891.962                             | 4.580.014          | 230.570.352           | 365.212.647           | 43.010.815           | 1.518.134         |

Fuentes: DATAPREV / SUB y SINTESE.

Nota: el valor total de los créditos de este cuadro es diferente de los valores totales constantes en los cuadros 10, 11, 15 y 16, por presentar los datos referentes al valor bruto del beneficio, no incluyendo otros créditos de naturaleza eventual y los descuentos.

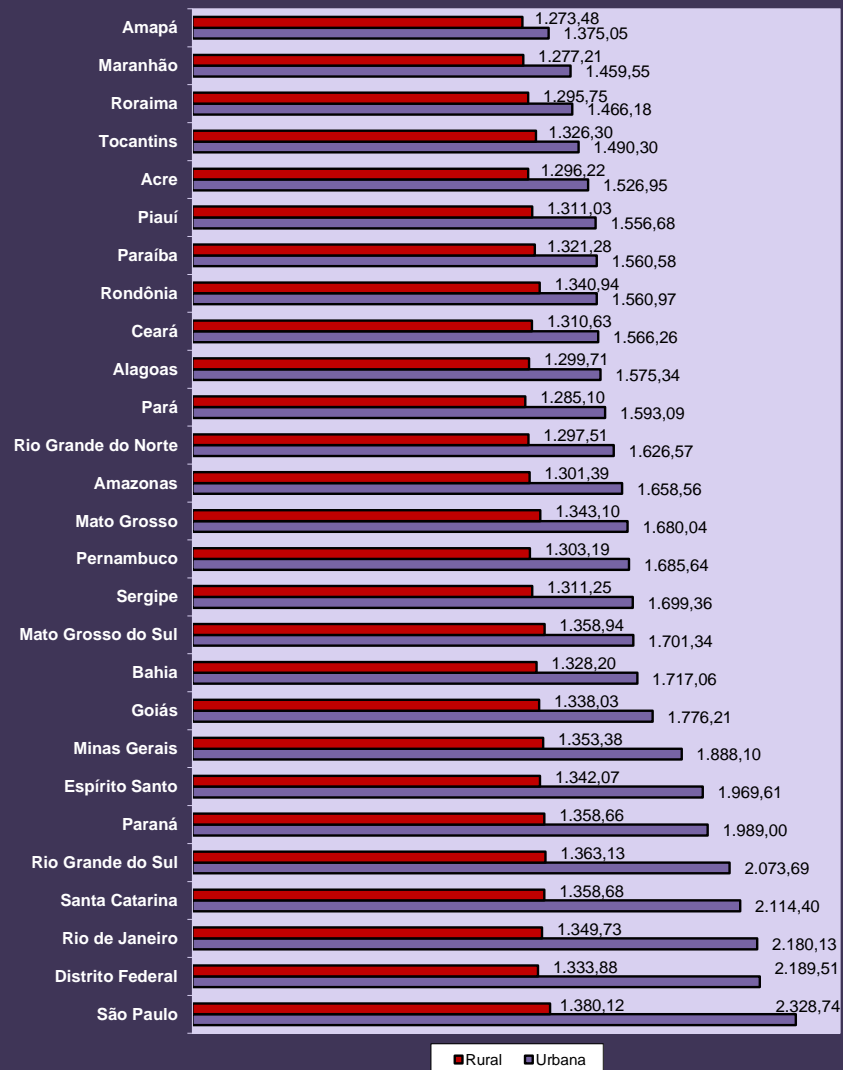
15

## BENEFICIOS EMITIDOS SEGÚN LAS UNIDADES DE LA FEDERACIÓN

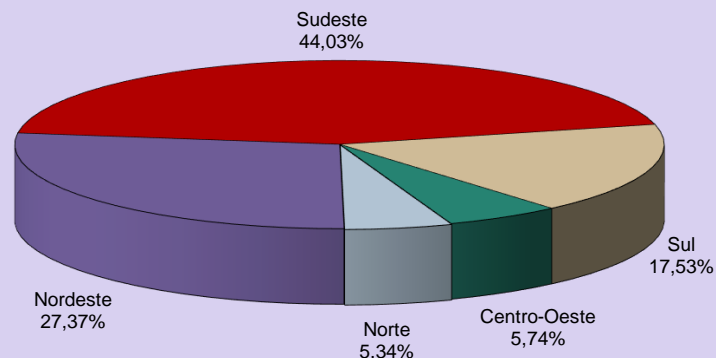
| GRANDES REGIONES<br>Y UNIDADES DE LA<br>FEDERACIÓN | CANTIDAD          |                |   |                   |                  |                        | VALOR (EN R\$)        |                |   |                       |                       |                        | VALOR MEDIANO (R\$) |                 |                 |
|--|-------------------|----------------|---|-------------------|------------------|------------------------|-----------------------|----------------|---|-----------------------|-----------------------|------------------------|---------------------|-----------------|-----------------|
|  | Total             | % del<br>total | Variación en<br>Relación al mes<br>anterior<br>(en %) | Clientela         |                  | % Rural<br>sobre total | Total                 | % del<br>total | Variación en<br>Relación al mes<br>anterior<br>(en %) | Clientela             |                       | % Rural<br>sobre total | Total               | Clientela       |                 |
|  |                   |                |   | Urbana            | Rural            |                        |                       |                |   | Urbana                | Rural                 |                        |                     | Urbana          | Rural           |
| <b>BRASIL</b>                                      | <b>35.028.996</b> | <b>100,00</b>  | <b>0,24</b>   | <b>25.430.303</b> | <b>9.598.693</b> | <b>27,4</b>            | <b>64.029.312.225</b> | <b>100,00</b>  | <b>48,91</b>  | <b>51.279.821.490</b> | <b>12.749.490.735</b> | <b>19,9</b>            | <b>1.827,89</b>     | <b>2.016,48</b> | <b>1.328,25</b> |
| <b>NORTE</b>                                       | <b>1.871.089</b>  | <b>5,34</b>    | <b>0,28</b>   | <b>994.186</b>    | <b>876.903</b>   | <b>46,9</b>            | <b>2.711.442.511</b>  | <b>4,23</b>    | <b>42,98</b>  | <b>1.569.897.917</b>  | <b>1.141.544.594</b>  | <b>42,1</b>            | <b>1.449,13</b>     | <b>1.579,08</b> | <b>1.301,79</b> |
| Rondônia   | 244.620           | 0,70           | 0,29  | 110.030           | 134.590          | 55,0                   | 352.230.528           | 0,55           | 45,21   | 171.753.193           | 180.477.336           | 51,2                   | 1.439,91            | 1.560,97        | 1.340,94        |
| Acre   | 99.691            | 0,28           | 0,17  | 53.797            | 45.894           | 46,0                   | 141.633.948           | 0,22           | 36,62   | 82.145.294            | 59.488.653            | 42,0                   | 1.420,73            | 1.526,95        | 1.296,22        |
| Amazonas   | 329.048           | 0,94           | 0,41  | 221.026           | 108.022          | 32,8                   | 507.163.431           | 0,79           | 40,48   | 366.584.946           | 140.578.485           | 27,7                   | 1.541,31            | 1.658,56        | 1.301,39        |
| Roraima  | 44.308            | 0,13           | 0,62  | 24.212            | 20.096           | 45,4                   | 61.538.627            | 0,10           | 41,17   | 35.499.198            | 26.039.429            | 42,3                   | 1.388,88            | 1.466,18        | 1.295,75        |
| Pará   | 885.694           | 2,53           | 0,19  | 455.784           | 429.910          | 48,5                   | 1.278.582.899         | 2,00           | 44,23   | 726.105.584           | 552.477.314           | 43,2                   | 1.443,59            | 1.593,09        | 1.285,10        |
| Amapá  | 63.021            | 0,18           | 0,48  | 42.877            | 20.144           | 32,0                   | 84.610.975            | 0,13           | 34,62   | 58.958.071            | 25.652.903            | 30,3                   | 1.342,58            | 1.375,05        | 1.273,48        |
| Tocantins  | 204.707           | 0,58           | 0,38  | 86.460            | 118.247          | 57,8                   | 285.682.104           | 0,45           | 45,59   | 128.851.631           | 156.830.473           | 54,9                   | 1.395,57            | 1.490,30        | 1.326,30        |
| <b>NORDESTE</b>                                    | <b>9.585.989</b>  | <b>27,37</b>   | <b>0,17</b>   | <b>4.844.273</b>  | <b>4.741.716</b> | <b>49,5</b>            | <b>14.108.724.502</b> | <b>22,03</b>   | <b>46,35</b>  | <b>7.904.123.745</b>  | <b>6.204.600.757</b>  | <b>44,0</b>            | <b>1.471,81</b>     | <b>1.631,64</b> | <b>1.308,51</b> |
| Maranhão   | 1.115.829         | 3,19           | 0,21  | 369.755           | 746.074          | 66,9                   | 1.492.565.992         | 2,33           | 47,30   | 539.675.602           | 952.890.390           | 63,8                   | 1.337,63            | 1.459,55        | 1.277,21        |
| Piauí  | 661.878           | 1,89           | 0,14  | 327.448           | 424.430          | 64,1                   | 926.070.815           | 1,45           | 48,66   | 369.630.321           | 556.440.494           | 60,1                   | 1.399,16            | 1.556,68        | 1.311,03        |
| Ceará  | 1.542.803         | 4,40           | 0,19  | 747.288           | 795.515          | 51,6                   | 2.213.075.534         | 3,46           | 45,82   | 1.170.449.829         | 1.042.625.705         | 47,1                   | 1.434,45            | 1.566,26        | 1.310,63        |
| Rio Grande do Norte                                | 587.239           | 1,68           | 0,25  | 312.056           | 275.183          | 46,9                   | 864.633.084           | 1,35           | 47,84   | 507.579.603           | 357.053.481           | 41,3                   | 1.472,37            | 1.626,57        | 1.297,51        |
| Paraíba  | 736.182           | 2,10           | 0,25  | 371.887           | 364.295          | 49,5                   | 1.061.696.633         | 1,66           | 47,28   | 580.359.804           | 481.336.829           | 45,3                   | 1.442,17            | 1.560,58        | 1.321,28        |
| Pernambuco   | 1.546.250         | 4,41           | 0,03  | 946.944           | 599.306          | 38,8                   | 2.377.219.436         | 3,71           | 45,27   | 1.596.208.728         | 781.010.708           | 32,9                   | 1.537,41            | 1.685,64        | 1.303,19        |
| Alagoas  | 533.130           | 1,52           | 0,16  | 338.250           | 194.880          | 36,6                   | 786.146.810           | 1,23           | 45,11   | 532.858.414           | 253.288.397           | 32,2                   | 1.474,59            | 1.575,34        | 1.299,71        |
| Sergipe  | 356.707           | 1,02           | 0,35  | 207.594           | 149.113          | 41,8                   | 548.300.243           | 0,86           | 47,28   | 352.776.243           | 195.524.000           | 35,7                   | 1.537,12            | 1.699,36        | 1.311,25        |
| Bahia  | 2.505.971         | 7,15           | 0,18  | 1.313.051         | 1.192.920        | 47,6                   | 3.839.015.953         | 6,00           | 45,97   | 2.254.585.200         | 1.584.430.753         | 41,3                   | 1.531,95            | 1.717,06        | 1.328,20        |
| <b>SUDESTE</b>                                     | <b>15.423.097</b> | <b>44,03</b>   | <b>0,23</b>   | <b>13.577.195</b> | <b>1.845.902</b> | <b>12,0</b>            | <b>32.238.311.919</b> | <b>50,35</b>   | <b>50,07</b>  | <b>29.728.068.227</b> | <b>2.510.243.692</b>  | <b>7,8</b>             | <b>2.090,26</b>     | <b>2.189,56</b> | <b>1.359,90</b> |
| Minas Gerais                                       | 3.992.742         | 11,40          | 0,19  | 2.941.306         | 1.051.436        | 26,3                   | 6.976.488.978         | 10,90          | 49,05   | 5.553.491.302         | 1.422.997.677         | 20,4                   | 1.747,29            | 1.888,10        | 1.353,38        |
| Espírito Santo                                     | 634.116           | 1,81           | 0,25  | 451.116           | 183.000          | 28,9                   | 1.134.123.857         | 1,77           | 49,75   | 888.524.135           | 245.599.722           | 21,7                   | 1.788,51            | 1.969,61        | 1.342,07        |
| Rio de Janeiro                                     | 2.978.415         | 8,50           | 0,15  | 2.904.365         | 74.050           | 2,5                    | 6.431.849.405         | 10,05          | 50,14   | 6.331.901.905         | 99.947.500            | 1,6                    | 2.159,49            | 2.180,13        | 1.349,73        |
| São Paulo  | 7.817.824         | 22,32          | 0,29  | 7.280.408         | 537.416          | 6,9                    | 17.695.849.678        | 27,64          | 50,48   | 16.954.150.886        | 741.698.792           | 4,2                    | 2.263,53            | 2.328,74        | 1.380,12        |
| <b>SUL</b>   | <b>6.139.856</b>  | <b>17,53</b>   | <b>0,31</b>   | <b>4.594.331</b>  | <b>1.545.525</b> | <b>25,2</b>            | <b>11.557.151.687</b> | <b>18,05</b>   | <b>51,11</b>  | <b>9.454.446.963</b>  | <b>2.102.704.725</b>  | <b>18,2</b>            | <b>1.882,32</b>     | <b>2.057,85</b> | <b>1.360,51</b> |
| Paraná   | 1.993.187         | 5,69           | 0,34  | 1.410.499         | 582.688          | 29,2                   | 3.597.149.580         | 5,62           | 50,13   | 2.805.476.657         | 791.672.924           | 22,0                   | 1.804,72            | 1.989,00        | 1.358,66        |
| Santa Catarina                                     | 1.469.954         | 4,20           | 0,44  | 1.146.641         | 323.313          | 22,0                   | 2.863.739.853         | 4,47           | 52,17   | 2.424.459.877         | 439.279.976           | 15,3                   | 1.948,18            | 2.114,40        | 1.358,68        |
| Rio Grande do Sul                                  | 2.676.715         | 7,64           | 0,22  | 2.037.191         | 639.524          | 23,9                   | 5.096.262.253         | 7,96           | 51,21   | 4.224.510.429         | 871.751.825           | 17,1                   | 1.903,92            | 2.073,69        | 1.363,13        |
| <b>CENTRO-OESTE</b>                                | <b>2.008.965</b>  | <b>5,74</b>    | <b>0,33</b>   | <b>1.420.318</b>  | <b>588.647</b>   | <b>29,3</b>            | <b>3.413.681.607</b>  | <b>5,33</b>    | <b>46,35</b>  | <b>2.623.284.638</b>  | <b>790.396.968</b>    | <b>23,2</b>            | <b>1.699,22</b>     | <b>1.846,97</b> | <b>1.342,74</b> |
| Mato Grosso do Sul                                 | 387.933           | 1,11           | 0,28  | 283.743           | 104.190          | 26,9                   | 624.332.543           | 0,98           | 44,51   | 482.744.090           | 141.588.453           | 22,7                   | 1.609,38            | 1.701,34        | 1.358,94        |
| Mato Grosso  | 421.609           | 1,20           | 0,30  | 251.428           | 170.181          | 40,4                   | 650.978.963           | 1,02           | 45,69   | 422.408.889           | 228.570.074           | 35,1                   | 1.544,03            | 1.680,04        | 1.343,10        |
| Goiás  | 780.593           | 2,23           | 0,41  | 532.075           | 248.518          | 31,8                   | 1.277.603.149         | 2,00           | 47,40   | 945.077.722           | 332.525.427           | 26,0                   | 1.636,71            | 1.776,21        | 1.338,03        |
| Distrito Federal                                   | 418.830           | 1,20           | 0,27  | 353.072           | 65.758           | 15,7                   | 860.766.951           | 1,34           | 46,66   | 773.053.936           | 87.713.015            | 10,2                   | 2.055,17            | 2.189,51        | 1.333,88        |

Fuentes: DATAPREV / SUB y SINTESE.

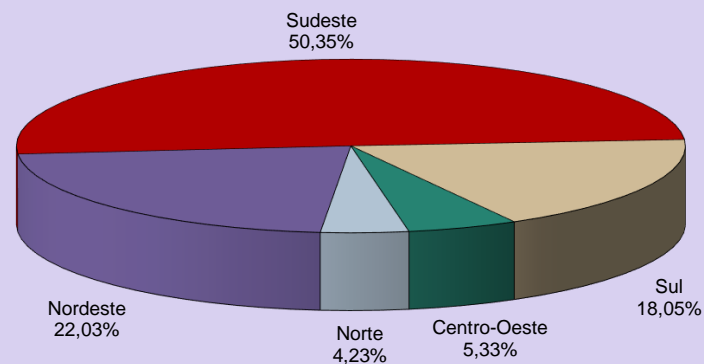
**VALOR MEDIANO DE BENEFICIOS EMITIDOS, SEGÚN LAS UNIDADES DE LA FEDERACIÓN**



**DISTRIBUCIÓN DE LA CANTIDAD DE BENEFICIOS EMITIDOS, SEGÚN LAS GRANDES REGIONES**



**DISTRIBUCIÓN DEL VALOR DE BENEFICIOS EMITIDOS, SEGÚN GRANDES REGIONES**





## 16 BENEFICIOS EMITIDOS SEGÚN LAS ESPECIES

## BENEFICIOS DEL RGPS

(continúa)

| COD.  | ESPECIES DE BENEFICIOS  | CANTIDAD          |                  |                  | VALOR (R\$)           |                       |                      | VALOR MEDIANO (R\$) |                 |                 |
|---|---|-------------------|------------------|------------------|-----------------------|-----------------------|----------------------|---------------------|-----------------|-----------------|
|   |   | Total             | Cientela         |                  | Total                 | Cientela              |                      | Total               | Cientela        |                 |
|   |   |                   | Urbana           | Rural            |                       | Urbana                | Rural                |                     | Urbana          | Rural           |
| <b>JUBILACIÓN POR EDAD</b>                              |   |                   |                  |                  |                       |                       |                      |                     |                 |                 |
| 07  | Jubilación por edad del trabajador rural                                | 100.787           | –                | 100.787          | 143.000.353           | –                     | 143.000.353          | 1.418,84            | –               | 1.418,84        |
| 08  | Jubilación por edad del empleador rural                                 | 2.868             | –                | 2.868            | 4.278.530             | –                     | 4.278.530            | 1.491,82            | –               | 1.491,82        |
| 41  | Jubilación por edad   | 10.670.551        | 4.291.030        | 6.379.521        | 16.023.431.794        | 7.554.589.610         | 8.468.842.184        | 1.501,65            | 1.760,55        | 1.327,50        |
| 81  | Jubilación Obligatoria por Edad (Ex-SASSE)                              | –                 | –                | –                | –                     | –                     | –                    | –                   | –               | –               |
| <b>Total de Jubilaciones por Edad</b>                   |   | <b>10.774.206</b> | <b>4.291.030</b> | <b>6.483.176</b> | <b>16.170.710.677</b> | <b>7.554.589.610</b>  | <b>8.616.121.067</b> | <b>1.500,87</b>     | <b>1.760,55</b> | <b>1.329,00</b> |
| <b>JUBILACIÓN POR INVALIDEZ</b>                         |   |                   |                  |                  |                       |                       |                      |                     |                 |                 |
| 04  | Jubilación por discapacidad de los trabajadores rurales                 | 87.865            | –                | 87.865           | 119.194.524           | –                     | 119.194.524          | 1.356,56            | –               | 1.356,56        |
| 06  | Jubilación por invalidez del empleador rural                            | 1.188             | –                | 1.188            | 1.734.963             | –                     | 1.734.963            | 1.460,41            | –               | 1.460,41        |
| 32  | Jubilación por invalidez previsional                                    | 3.265.615         | 2.887.857        | 377.758          | 6.255.565.635         | 5.727.754.321         | 527.811.313          | 1.915,59            | 1.983,39        | 1.397,22        |
| 33  | Jubilación por invalidez de Aeronáutica                                 | 58                | 58               | –                | 251.437               | 251.437               | –                    | 4.335,12            | 4.335,12        | –               |
| 34  | Jubilación por invalidez del ex combatiente marítimo (Ley 1.756/52)     | 2                 | 2                | –                | 7.621                 | 7.621                 | –                    | 3.810,37            | 3.810,37        | –               |
| 51  | Jubilación por invalidez (Extinto Plano Básico)                         | 65                | 65               | –                | 87.898                | 87.898                | –                    | 1.352,28            | 1.352,28        | –               |
| 83  | Jubilación por Invalidez (Ex – SASSE)                                   | 38                | 38               | –                | 132.580               | 132.580               | –                    | 3.488,94            | 3.488,94        | –               |
| <b>Total de Jubilaciones por Invalidez</b>              |   | <b>3.354.831</b>  | <b>2.888.020</b> | <b>466.811</b>   | <b>6.376.974.658</b>  | <b>5.728.233.857</b>  | <b>648.740.801</b>   | <b>1.900,83</b>     | <b>1.983,45</b> | <b>1.389,73</b> |
| <b>JUBILACIÓN POR TIEMPO DE CONTRIBUCIÓN</b>            |   |                   |                  |                  |                       |                       |                      |                     |                 |                 |
| 42  | Jub. Por tiempo de contribución   | 5.699.061         | 5.675.679        | 23.382           | 17.024.928.228        | 16.986.019.766        | 38.908.462           | 2.987,32            | 2.992,77        | 1.664,03        |
| 43  | Jub. Por tiempo de contribución del ex combatiente                      | 484               | 484              | –                | 3.259.366             | 3.259.366             | –                    | 6.734,23            | 6.734,23        | –               |
| 44  | Jub. Por tiempo de contribución de aeronauta                            | 467               | 467              | –                | 2.875.854             | 2.875.854             | –                    | 6.158,15            | 6.158,15        | –               |
| 45  | Jub. Por tiempo de contribución del periodista profesional              | 306               | 306              | –                | 1.423.730             | 1.423.730             | –                    | 4.652,71            | 4.652,71        | –               |
| 46  | Jub. Por tiempo de contribución especial                                | 410.928           | 410.928          | –                | 1.602.432.702         | 1.602.432.702         | –                    | 3.899,55            | 3.899,55        | –               |
| 49  | Jub. Por tiempo de contribución ordinaria                               | 5                 | 5                | –                | 13.372                | 13.372                | –                    | 2.674,49            | 2.674,49        | –               |
| 57  | Jub. Por tiempo de contribución del profesor (Emenda Const. 18/81)      | 135.041           | 135.041          | –                | 391.679.281           | 391.679.281           | –                    | 2.900,45            | 2.900,45        | –               |
| 72  | Jub. Por tiempo de contribución del combatiente marítimo (Ley 1.756/52) | 44                | 44               | –                | 388.737               | 388.737               | –                    | 8.834,93            | 8.834,93        | –               |
| 82  | Jub. Por tiempo de contribución (Ex SASSE)                              | 140               | 140              | –                | 1.825.974             | 1.825.974             | –                    | 13.042,67           | 13.042,67       | –               |
| <b>Total de Jubilaciones por Tiempo de Contribución</b> |   | <b>6.246.476</b>  | <b>6.223.094</b> | <b>23.382</b>    | <b>19.028.827.245</b> | <b>18.989.918.783</b> | <b>38.908.462</b>    | <b>3.046,33</b>     | <b>3.051,52</b> | <b>1.664,03</b> |

Fuentes: DATAPREV / SUB y SINTESE.

(continuación)

| COD.                                     | ESPECIES DE BENEFICIOS  | CANTIDAD          |                   |                  | VALOR (R\$)           |                       |                       | VALOR MEDIANO (R\$) |                 |                 |
|--|---|-------------------|-------------------|------------------|-----------------------|-----------------------|-----------------------|---------------------|-----------------|-----------------|
|  |   | Total             | Clientela         |                  | Total                 | Clientela             |                       | Total               | Clientela       |                 |
|  |   |                   | Urbana            | Rural            |                       | Urbana                | Rural                 |                     | Urbana          | Rural           |
| <b>PENSIONES POR MUERTE</b>              |   |                   |                   |                  |                       |                       |                       |                     |                 |                 |
| 01                                       | Pensión por muerte del trabajador rural                                 | 392.970           | –                 | 392.970          | 521.854.464           | –                     | 521.854.464           | 1.327,98            | –               | 1.327,98        |
| 03                                       | Pensión por muerte del empleador rural                                  | 9.172             | –                 | 9.172            | 13.145.531            | –                     | 13.145.531            | 1.433,22            | –               | 1.433,22        |
| 21                                       | Pensión por muerte previsional  | 7.309.047         | 5.339.911         | 1.969.136        | 13.479.310.444        | 10.878.321.121        | 2.600.989.324         | 1.844,20            | 2.037,17        | 1.320,88        |
| 23                                       | Pensión por muerte del ex combatiente                                   | 4.987             | 4.987             | –                | 22.874.404            | 22.874.404            | –                     | 4.586,81            | 4.586,81        | –               |
| 27                                       | Pensión por muerte del servidor público federal con dupla jubilación    | 1.116             | 1.116             | –                | 1.952.492             | 1.952.492             | –                     | 1.749,54            | 1.749,54        | –               |
| 28                                       | Pensión por muerte del Régimen General (Decreto 20.465/31)              | 1.209             | 1.209             | –                | 1.535.949             | 1.535.949             | –                     | 1.270,43            | 1.270,43        | –               |
| 29                                       | Pensión por muerte del ex combatiente marítimo (Ley 1.756/52)           | 959               | 959               | –                | 5.312.218             | 5.312.218             | –                     | 5.539,33            | 5.539,33        | –               |
| 55                                       | Pensión por muerte (Extinto Plano Básico)                               | 338               | 338               | –                | 452.761               | 452.761               | –                     | 1.339,53            | 1.339,53        | –               |
| 84                                       | Pensión por muerte (Ex SASSE)   | 743               | 743               | –                | 4.054.026             | 4.054.026             | –                     | 5.456,29            | 5.456,29        | –               |
| <b>Total de Pensiones por Muerte</b>     |   | <b>7.720.541</b>  | <b>5.349.263</b>  | <b>2.371.278</b> | <b>14.050.492.290</b> | <b>10.914.502.972</b> | <b>3.135.989.319</b>  | <b>1.819,88</b>     | <b>2.040,38</b> | <b>1.322,49</b> |
| <b>AUXILIOS</b>                          |   |                   |                   |                  |                       |                       |                       |                     |                 |                 |
| 13                                       | Auxilio enfermedad del trabajador rural                                 | 8                 | –                 | 8                | 11.925                | –                     | 11.925                | 1.490,63            | –               | 1.490,63        |
| 25                                       | Auxilio reclusión   | 47.990            | 44.651            | 3.339            | 73.349.213            | 68.922.641            | 4.426.572             | 1.528,43            | 1.543,59        | 1.325,72        |
| 31                                       | Auxilio enfermedad previdenciara  | 1.151.036         | 1.006.690         | 144.346          | 2.205.904.265         | 2.004.324.030         | 201.580.235           | 1.916,45            | 1.991,00        | 1.396,51        |
| 36                                       | Auxilio accidente   | 95.726            | 76.846            | 18.880           | 101.209.296           | 87.844.325            | 13.364.970            | 1.057,28            | 1.143,12        | 707,89          |
| <b>Total de Auxilios</b>                 |   | <b>1.294.760</b>  | <b>1.128.187</b>  | <b>166.573</b>   | <b>2.380.474.699</b>  | <b>2.161.090.997</b>  | <b>219.383.702</b>    | <b>1.838,55</b>     | <b>1.915,54</b> | <b>1.317,04</b> |
| <b>BENEFICIOS ACCIDENTARIOS</b>          |   |                   |                   |                  |                       |                       |                       |                     |                 |                 |
| 02                                       | Pensión por muerte por accidente de trabajo del trabajador rural        | 1.984             | –                 | 1.984            | 2.579.615             | –                     | 2.579.615             | 1.300,21            | –               | 1.300,21        |
| 05                                       | Jub. Por invalidez por accidente de trab. del trabajador rural          | 2.825             | –                 | 2.825            | 3.682.817             | –                     | 3.682.817             | 1.303,65            | –               | 1.303,65        |
| 10                                       | Auxilio enfermedad por accidente de trabajo del trabajador rural        | 1                 | –                 | 1                | 1.431                 | –                     | 1.431                 | 1.431,00            | –               | 1.431,00        |
| 91                                       | Auxilio enfermedad por accidente del trabajo                            | 110.010           | 105.681           | 4.329            | 243.427.905           | 237.522.049           | 5.905.856             | 2.212,78            | 2.247,54        | 1.364,25        |
| 92                                       | Jubilación por invalidez por accidente de trabajo                       | 211.659           | 201.192           | 10.467           | 497.823.655           | 483.249.236           | 14.574.419            | 2.352,01            | 2.401,93        | 1.392,42        |
| 93                                       | Pensión por muerte por accidente de trabajo                             | 107.215           | 105.456           | 1.759            | 216.488.325           | 213.947.949           | 2.540.375             | 2.019,20            | 2.028,79        | 1.444,22        |
| 94                                       | Auxilio accidente por accidente de trabajo                              | 332.313           | 324.001           | 8.312            | 417.742.550           | 411.810.052           | 5.932.498             | 1.257,08            | 1.271,01        | 713,73          |
| 95                                       | Auxilio suplementar por accidente de trabajo                            | 40.102            | 40.102            | –                | 9.628.803             | 9.628.803             | –                     | 240,11              | 240,11          | –               |
| <b>Total de beneficios Accidentarios</b> |   | <b>806.109</b>    | <b>776.432</b>    | <b>29.677</b>    | <b>1.391.375.100</b>  | <b>1.356.158.089</b>  | <b>35.217.012</b>     | <b>1.726,04</b>     | <b>1.746,65</b> | <b>1.186,68</b> |
| <b>ESPECIES DIVERSAS</b>                 |   |                   |                   |                  |                       |                       |                       |                     |                 |                 |
| 47                                       | Abono de permanencia en servicio 25%                                    | 10                | 10                | –                | 11.625                | 11.625                | –                     | 1.162,49            | 1.162,49        | –               |
| 48                                       | Abono de permanencia en servicio 20%                                    | 57                | 57                | –                | 54.620                | 54.620                | –                     | 958,24              | 958,24          | –               |
| 79                                       | Abono de supervisor jubilado por la autarquía empleadora (Ley 1.756/52) | 19                | 19                | –                | 3.238                 | 3.238                 | –                     | 170,45              | 170,45          | –               |
| 80                                       | Salario maternidad  | 59.511            | 54.295            | 5.216            | 66.111.156            | 61.049.435            | 5.061.721             | 1.110,91            | 1.124,40        | 970,42          |
| <b>Total de Especies Diversas</b>        |   | <b>59.597</b>     | <b>54.381</b>     | <b>5.216</b>     | <b>66.180.640</b>     | <b>61.118.919</b>     | <b>5.061.721</b>      | <b>1.110,47</b>     | <b>1.123,90</b> | <b>970,42</b>   |
| <b>TOTAL DE BENEFICIOS DEL RGPS</b>      |   | <b>30.256.520</b> | <b>20.710.407</b> | <b>9.546.113</b> | <b>59.465.035.309</b> | <b>46.765.613.225</b> | <b>12.699.422.084</b> | <b>1.965,36</b>     | <b>2.258,07</b> | <b>1.330,32</b> |

Fuentes: DATAPREV / SUB y SINTESE.

**BENEFICIOS ASISTENCIALES**

(conclusión)

| COD.                                     | ESPECIES DE BENEFICIOS   | CANTIDAD         |                  |               | VALOR (R\$)          |                      |                   | VALOR MEDIANO (R\$) |               |               |
|--|--|------------------|------------------|---------------|----------------------|----------------------|-------------------|---------------------|---------------|---------------|
|  |  | Total            | Cientela         |               | Total                | Cientela             |                   | Total               | Cientela      |               |
|  |  |                  | Urbana           | Rural         |                      | Urbana               | Rural             |                     | Urbana        | Rural         |
| 11                                       | Ingreso mensual vitalicia por invalidez del trab. rural (Ley 6.179/74) | 37.432           | –                | 37.432        | 35.642.115           | –                    | 35.642.115        | 952,18              | –             | 952,18        |
| 12                                       | Ingreso mensual vitalicia por edad del trab. rural (Ley 6.179/74)      | 4.697            | –                | 4.697         | 4.480.491            | –                    | 4.480.491         | 953,90              | –             | 953,90        |
| 30                                       | Ingreso Mensual vitalicia por invalidez (Ley 6.179/74)                 | 59.087           | 50.648           | 8.439         | 56.172.381           | 48.145.251           | 8.027.129         | 950,67              | 950,59        | 951,19        |
| 40                                       | Ingreso vitalicia por edad (Ley 6.179/74)                              | 8.708            | 6.696            | 2.012         | 8.303.205            | 6.384.289            | 1.918.916         | 953,51              | 953,45        | 953,74        |
| 87                                       | Amparo asistencial al portador de deficiencia (LOAS)                   | 2.596.757        | 2.596.757        | –             | 2.469.610.733        | 2.469.610.733        | –                 | 951,04              | 951,04        | –             |
| 88                                       | Amparo asistencial al anciano (LOAS)                                   | 2.046.773        | 2.046.773        | –             | 1.949.959.534        | 1.949.959.534        | –                 | 952,70              | 952,70        | –             |
| <b>TOTAL DE BENEFICIOS ASISTENCIALES</b> |  | <b>4.753.454</b> | <b>4.700.874</b> | <b>52.580</b> | <b>4.524.168.459</b> | <b>4.474.099.808</b> | <b>50.068.652</b> | <b>951,76</b>       | <b>951,76</b> | <b>952,24</b> |

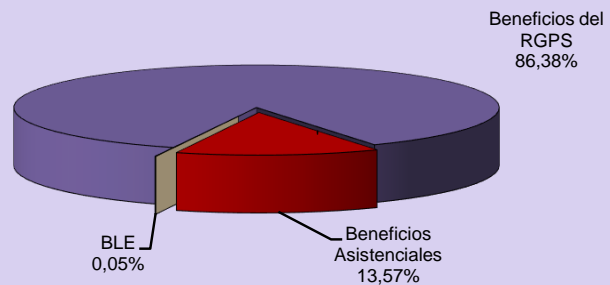
Fuentes: DATAPREV / SUB y SINTESE.

**BENEFICIOS DE LA LEGISLACION ESPECIFICA - BLE**

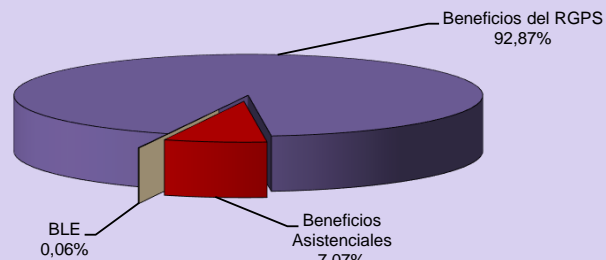
| COD.   | ESPECIES DE BENEFICIOS  | CANTIDAD      |               |          | VALOR (R\$)       |                   |          | VALOR MEDIANO (R\$) |                 |          |
|--|---|---------------|---------------|----------|-------------------|-------------------|----------|---------------------|-----------------|----------|
|  |   | Total         | Cientela      |          | Total             | Cientela          |          | Total               | Cientela        |          |
|  |   |               | Urbana        | Rural    |                   | Urbana            | Rural    |                     | Urbana          | Rural    |
| 22   | Pensión por muerte estatutaria  | 784           | 784           | –        | 1.261.735         | 1.261.735         | –        | 1.609,36            | 1.609,36        | –        |
| 26   | Pensión especial (Ley 593/48)   | 1.091         | 1.091         | –        | 1.624.899         | 1.624.899         | –        | 1.489,37            | 1.489,37        | –        |
| 37   | Jubilación de extra numerario de la Unión                             | 13            | 13            | –        | 21.889            | 21.889            | –        | 1.683,77            | 1.683,77        | –        |
| 38   | Jubilación de la extinta CAPIN  | 1             | 1             | –        | 1.431             | 1.431             | –        | 1.431,00            | 1.431,00        | –        |
| 54   | Pensión especial vitalicia (Ley 9.793/99)                             | 13            | 13            | –        | 31.713            | 31.713            | –        | 2.439,46            | 2.439,46        | –        |
| 56   | Pensión men. vitalicia por síndrome de talidomida (Ley 7.070/82)      | 1.105         | 1.105         | –        | 1.779.203         | 1.779.203         | –        | 1.610,14            | 1.610,14        | –        |
| 58   | Jubilación excepcional del amnistiado (Ley 6.683/79)                  | 197           | 197           | –        | 3.035.075         | 3.035.075         | –        | 15.406,47           | 15.406,47       | –        |
| 59   | Pensión por muerte excepcional del amnistiado (Ley 6.683/79)          | 495           | 495           | –        | 7.025.803         | 7.025.803         | –        | 14.193,54           | 14.193,54       | –        |
| 60   | Pensión mensual especial vitalicia (Ley 10.923/2004)                  | 16            | 16            | –        | 36.245            | 36.245            | –        | 2.265,34            | 2.265,34        | –        |
| 85   | Pensión mensual vitalicia del cauchero (Ley 7.986/89)                 | 3.391         | 3.391         | –        | 6.397.129         | 6.397.129         | –        | 1.886,50            | 1.886,50        | –        |
| 86   | Pensión mensual vitalicia del dep del cauchero (Ley 7.986/89)         | 6.186         | 6.186         | –        | 11.624.064        | 11.624.064        | –        | 1.879,09            | 1.879,09        | –        |
| 89   | Pensión especial para las víctimas de hemodiálisis Caruaru            | 50            | 50            | –        | 41.830            | 41.830            | –        | 836,59              | 836,59          | –        |
| 96   | Pensión especial a las personas afectadas por lepra (Ley 11.520/2007) | 5.680         | 5.680         | –        | 7.227.440         | 7.227.440         | –        | 1.272,44            | 1.272,44        | –        |
| <b>TOTAL DE ENCARGOS PREVIDENCIARIOS DE LA UNIÓN</b> |   | <b>19.022</b> | <b>19.022</b> | <b>–</b> | <b>40.108.457</b> | <b>40.108.457</b> | <b>–</b> | <b>2.108,53</b>     | <b>2.108,53</b> | <b>–</b> |

Fuentes: DATAPREV / SUB y SINTESE.

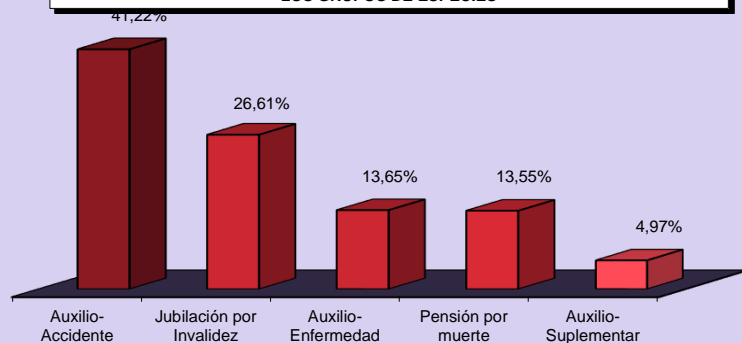
**DISTRIBUCIÓN DE LA CANTIDAD DE BENEFICIOS EMITIDOS SEGÚN LOS GRUPOS DE ESPECIES (% DEL TOTAL)**



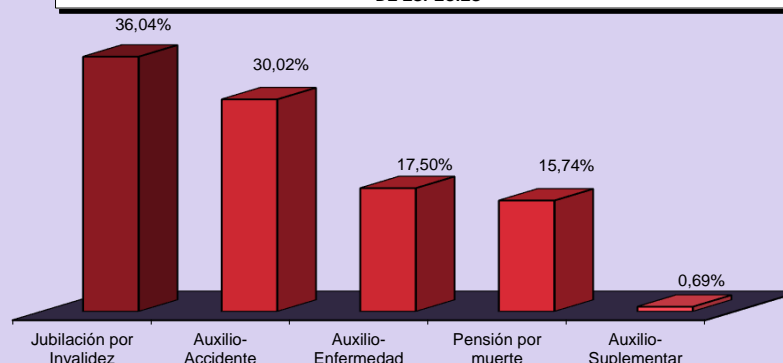
**DISTRIBUCIÓN DEL VALOR DE BENEFICIOS EMITIDOS SEGÚN LOS GRUPOS DE ESPECIES (% DEL TOTAL)**



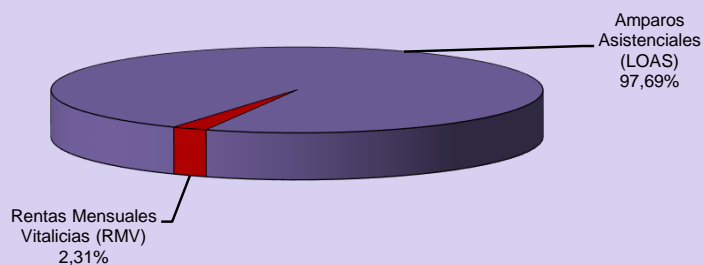
**DISTRIBUCIÓN DE LA CANTIDAD DE BENEFICIOS ACCIDENTARIOS EMITIDOS SEGÚN LOS GRUPOS DE ESPECIES**



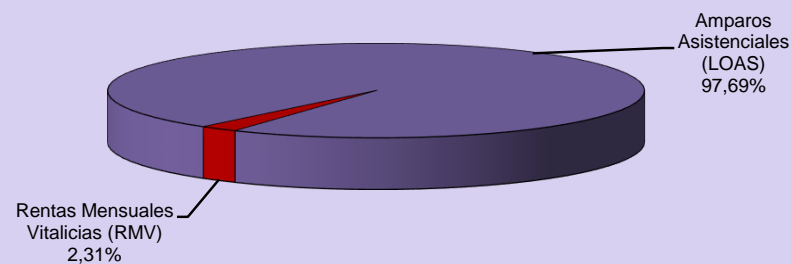
**DISTRIBUCIÓN DEL VALOR DE BENEFICIOS ACCIDENTARIOS EMITIDOS SEGÚN LOS GRUPOS DE ESPECIES**



**DISTRIBUCIÓN DE LA CANTIDAD DE BENEFICIOS ASISTENCIALES EMITIDOS SEGÚN LOS GRUPOS DE ESPECIES**



**DISTRIBUCIÓN DEL VALOR DE BENEFICIOS ASISTENCIALES EMITIDOS SEGÚN LOS GRUPOS DE ESPECIES**



17

## BENEFICIOS CESADOS SEGÚN LOS GRUPOS DE ESPECIES - Octubre/2018

| GRUPOS DE ESPECIES  | CANTIDAD       |               |               |                 |  |                |               | VALOR (R\$)        |               |               |                 |  |                    | VALOR MEDIANO (R\$) |                 |                 |               |
|---|----------------|---------------|---------------|-----------------|--|----------------|---------------|--------------------|---------------|---------------|-----------------|--|--------------------|---------------------|-----------------|-----------------|---------------|
|   | Total          | % del total   | % del grupo   | % del sub grupo | Variación en Relación al mes anterior (en %) | Cientela       |               | Total              | % del total   | % del grupo   | % del sub grupo | Variación en Relación al mes anterior (en %) | Cientela           |                     | Total           | Cientela        |               |
|   |                |               |               |                 |  | Urbana         | Rural         |                    |               |               |                 |  | Urbana             | Rural               |                 | Urbana          | Rural         |
| <b>TOTAL</b>  | <b>505.520</b> | <b>100,00</b> |               |                 | <b>14,20</b>                                 | <b>424.711</b> | <b>80.809</b> | <b>672.406.584</b> | <b>100,00</b> |               |                 | <b>14,62</b>                                 | <b>596.745.036</b> | <b>75.661.549</b>   | <b>1.330,13</b> | <b>1.405,06</b> | <b>936,30</b> |
| <b>BENEFICIOS DEL RGPS</b>  | <b>490.387</b> | <b>97,01</b>  | <b>100,00</b> |                 | <b>13,91</b>                                 | <b>410.004</b> | <b>80.383</b> | <b>657.857.540</b> | <b>97,84</b>  | <b>100,00</b> |                 | <b>14,42</b>                                 | <b>582.602.395</b> | <b>75.255.145</b>   | <b>1.341,51</b> | <b>1.420,97</b> | <b>936,21</b> |
| <b>Previsionales</b>  | <b>457.571</b> | <b>90,51</b>  | <b>93,31</b>  | <b>100,00</b>   | <b>13,74</b>                                 | <b>378.468</b> | <b>79.103</b> | <b>606.972.372</b> | <b>90,27</b>  | <b>92,27</b>  | <b>100,00</b>   | <b>14,25</b>                                 | <b>532.903.443</b> | <b>74.068.929</b>   | <b>1.326,51</b> | <b>1.408,05</b> | <b>936,36</b> |
| Jubilados   | 54.206         | 10,72         | 11,05         | 11,85           | 23,85  | 35.778         | 18.428        | 72.156.956         | 10,73         | 10,97         | 11,89           | 24,47  | 54.947.253         | 17.209.703          | 1.331,16        | 1.535,78        | 933,89        |
| Edad  | 27.798         | 5,50          | 5,67          | 6,08            | 24,30  | 11.057         | 16.741        | 26.887.568         | 4,00          | 4,09          | 4,43            | 23,56  | 11.264.844         | 15.622.724          | 967,25          | 1.018,80        | 933,20        |
| Invalidez   | 12.823         | 2,54          | 2,61          | 2,80            | 23,60  | 11.170         | 1.653         | 15.599.893         | 2,32          | 2,37          | 2,57            | 23,39  | 14.052.134         | 1.547.759           | 1.216,56        | 1.258,02        | 936,33        |
| Tiempo de Contribución  | 13.585         | 2,69          | 2,77          | 2,97            | 23,19  | 13.551         | 34            | 29.669.494         | 4,41          | 4,51          | 4,89            | 25,89  | 29.630.275         | 39.220              | 2.183,99        | 2.186,57        | 1.153,52      |
| Pensiones por Muerte  | 25.462         | 5,04          | 5,19          | 5,56            | 18,88  | 16.969         | 8.493         | 26.879.855         | 4,00          | 4,09          | 4,43            | 18,49  | 19.067.725         | 7.812.130           | 1.055,69        | 1.123,68        | 919,83        |
| Auxilios  | 319.840        | 63,27         | 65,22         | 69,90           | 13,80  | 286.498        | 33.342        | 449.368.261        | 66,83         | 68,31         | 74,03           | 13,96  | 417.628.666        | 31.739.595          | 1.404,98        | 1.457,70        | 951,94        |
| Enfermedad  | 318.758        | 63,06         | 65,00         | 69,66           | 13,79  | 285.577        | 33.181        | 448.352.591        | 66,68         | 68,15         | 73,87           | 13,96  | 416.708.575        | 31.644.016          | 1.406,56        | 1.459,18        | 953,68        |
| Accidente   | 450            | 0,09          | 0,09          | 0,10            | 20,32  | 333            | 117           | 317.859            | 0,05          | 0,05          | 0,05            | 7,99   | 263.692            | 54.168              | 706,35          | 791,87          | 462,97        |
| Reclusión   | 632            | 0,13          | 0,13          | 0,14            | 13,06  | 588            | 44            | 697.811            | 0,10          | 0,11          | 0,11            | 19,45  | 656.400            | 41.411              | 1.104,13        | 1.116,33        | 941,17        |
| Salario-Maternidad  | 58.061         | 11,49         | 11,84         | 12,69           | 3,60   | 39.221         | 18.840        | 58.567.114         | 8,71          | 8,90          | 9,65            | 4,08   | 41.259.613         | 17.307.501          | 1.008,72        | 1.051,98        | 918,66        |
| Abono de perman. en Serv. 20%                                       | 2              | 0,00          | 0,00          | 0,00            | -  | 2              | -             | 186                | 0,00          | 0,00          | 0,00            | -  | 186                | -                   | 92,83           | 92,83           | -             |
| <b>Accidentarios</b>  | <b>32.816</b>  | <b>6,49</b>   | <b>6,69</b>   | <b>100,00</b>   | <b>16,35</b>                                 | <b>31.536</b>  | <b>1.280</b>  | <b>50.885.168</b>  | <b>7,57</b>   | <b>7,73</b>   | <b>100,00</b>   | <b>16,39</b>                                 | <b>49.698.952</b>  | <b>1.186.216</b>    | <b>1.550,62</b> | <b>1.575,94</b> | <b>926,73</b> |
| Jubilación por Invalidez  | 538            | 0,11          | 0,11          | 1,64            | 44,62  | 503            | 35            | 787.610            | 0,12          | 0,12          | 1,55            | 45,59  | 755.681            | 31.929              | 1.463,96        | 1.502,35        | 912,25        |
| Pensión por muerte  | 246            | 0,05          | 0,05          | 0,75            | 32,26  | 242            | 4             | 305.352            | 0,05          | 0,05          | 0,60            | 45,84  | 301.536            | 3.816               | 1.241,27        | 1.246,02        | 954,00        |
| Auxilio-Enfermedad  | 30.361         | 6,01          | 6,19          | 92,52           | 15,67  | 29.184         | 1.177         | 48.474.534         | 7,21          | 7,37          | 95,26           | 15,71  | 47.351.926         | 1.122.607           | 1.596,61        | 1.622,53        | 953,79        |
| Auxilio-Accidente   | 1.438          | 0,28          | 0,29          | 4,38            | 22,18  | 1.374          | 64            | 1.272.901          | 0,19          | 0,19          | 2,50            | 22,83  | 1.245.037          | 27.864              | 885,19          | 906,14          | 435,38        |
| Auxilio-Suplementar   | 233            | 0,05          | 0,05          | 0,71            | 5,91   | 233            | -             | 44.771             | 0,01          | 0,01          | 0,09            | 6,76   | 44.771             | -                   | 192,15          | 192,15          | -             |
| <b>BENEFICIOS ASISTENCIALES</b>                                     | <b>15.025</b>  | <b>2,97</b>   | <b>100,00</b> |                 | <b>24,32</b>                                 | <b>14.599</b>  | <b>426</b>    | <b>14.331.976</b>  | <b>2,13</b>   | <b>100,00</b> |                 | <b>24,33</b>                                 | <b>13.925.572</b>  | <b>406.404</b>      | <b>953,88</b>   | <b>953,87</b>   | <b>954,00</b> |
| Amparos Asistenciales (LOAS)  | 14.132         | 2,80          | 94,06         | <b>100,00</b>   | 24,61  | 14.132         | -             | 13.480.054         | 2,00          | 94,06         | <b>100,00</b>   | 24,62  | 13.480.054         | -                   | 953,87          | 953,87          | -             |
| Anciano   | 8.527          | 1,69          | 56,75         | 60,34           | 25,23  | 8.527          | -             | 8.134.511          | 1,21          | 56,76         | 60,34           | 25,23  | 8.134.511          | -                   | 953,97          | 953,97          | -             |
| Portador de Deficiencia   | 5.605          | 1,11          | 37,30         | 39,66           | 23,68  | 5.605          | -             | 5.345.543          | 0,79          | 37,30         | 39,66           | 23,72  | 5.345.543          | -                   | 953,71          | 953,71          | -             |
| Rentas Mensuales Vitalicias (RMV)                                   | 893            | 0,18          | 5,94          | <b>100,00</b>   | 19,87  | 467            | 426           | 851.922            | 0,13          | 5,94          | <b>100,00</b>   | 19,87  | 445.518            | 406.404             | 954,00          | 954,00          | 954,00        |
| Anciano   | 207            | 0,04          | 1,38          | 23,18           | 18,97  | 109            | 98            | 197.478            | 0,03          | 1,38          | 23,18           | 18,97  | 103.986            | 93.492              | 954,00          | 954,00          | 954,00        |
| Portador de Deficiencia   | 686            | 0,14          | 4,57          | 76,82           | 20,14  | 358            | 328           | 654.444            | 0,10          | 4,57          | 76,82           | 20,14  | 341.532            | 312.912             | 954,00          | 954,00          | 954,00        |
| <b>BENEFICIOS DE LA LEGISLACIÓN ESPECÍFICA (BLE) <sup>(1)</sup></b> | <b>108</b>     | <b>0,02</b>   |               |                 | <b>21,35</b>                                 | <b>108</b>     | <b>-</b>      | <b>217.068</b>     | <b>0,03</b>   |               |                 | <b>28,07</b>                                 | <b>217.068</b>     | <b>-</b>            | <b>2.009,89</b> | <b>2.009,89</b> | <b>-</b>      |

Fuentes: DATAPREV / SUB y SINTESE.

(1) Incluye las siguientes especies: 22 pensión por muerte estatutaria; 26 - Pensión especial (Ley N° 593/48); 37 - Jubilación de extra numerario de la Unión; 38 Jubilación de la extinta CAPIN; 56 - Pensiones mensual de por vida por el síndrome de talidomida;

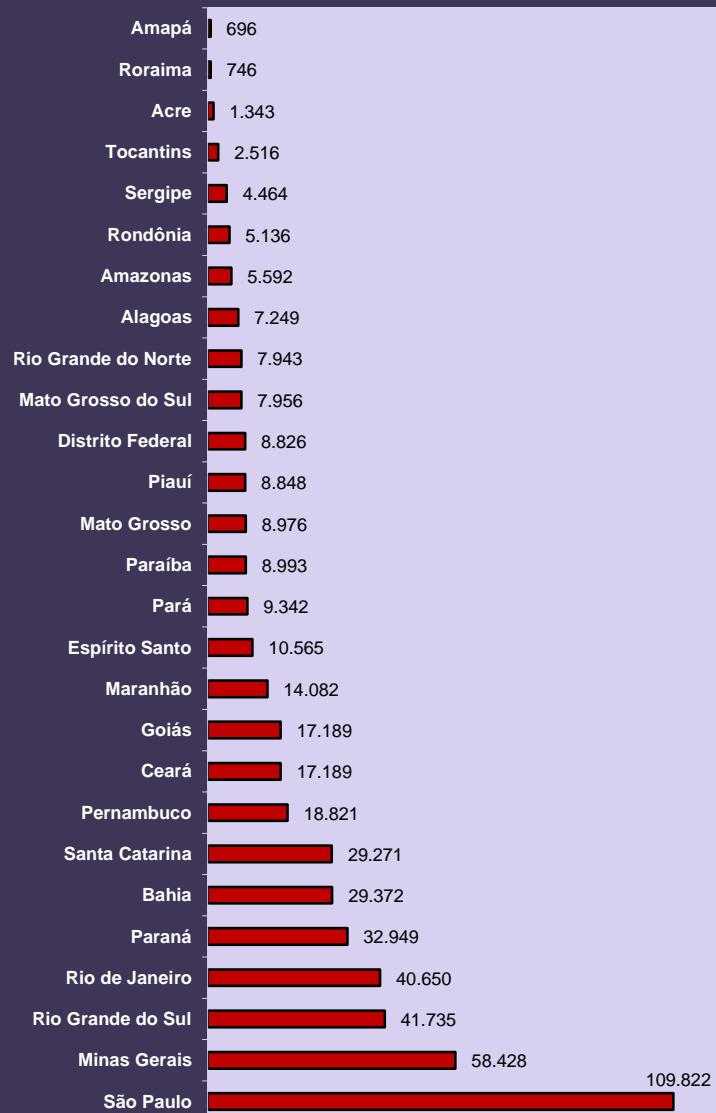
58 - Jubilación excepcional de amnistía; 59 - Pensión por muerte excepcional del amnistiado; 76 - Salario-Familia estatutaria del RFFSA; 85 - pensión mensual vitalicia del cauchero; 86 - pensión mensual vitalicia del dependiente del cauchero; 89 - pensión especial para las víctimas de hemodiálisis Caruaru; 96 - pensión especial a las personas afectadas por lepra. Excluyendo el BLE adicional

## BENEFICIOS CESADOS Y SUSPENDIDOS SEGÚN LAS UNIDADES DE LA FEDERACIÓN - Octubre /2018

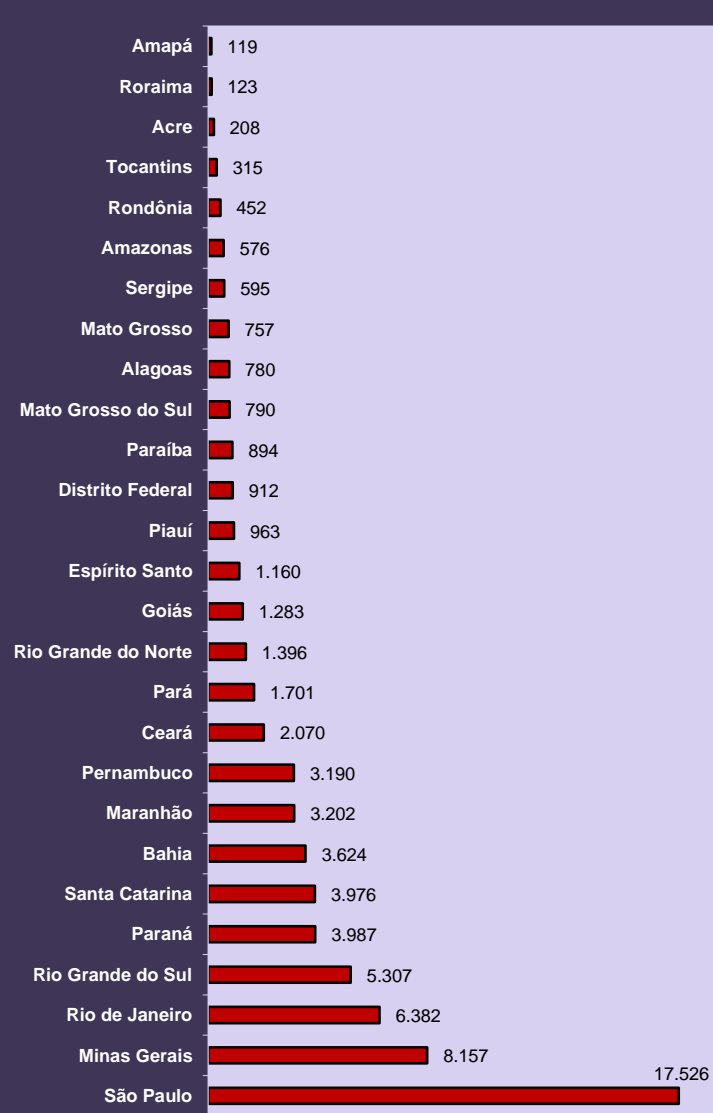
| GRANDE REGIONES Y UNIDADES DE LA FEDERACIÓN | BENEFICIOS CESADOS |               |   |                    |               |   | BENEFICIOS SUSPENDIDOS |               |   |
|---|--------------------|---------------|---|--------------------|---------------|---|------------------------|---------------|---|
|   | Cantidad           |               |   | Valor              |               |   | Cantidad               | % del total   | Variación en Relación al mes anterior (%) |
|   | Total              | % del total   | Variación en Relación al mes anterior (%) | Total (R\$)        | % del total   | Variación en Relación al mes anterior (%) |                        |               |   |
| <b>BRASIL</b>                               | <b>505.520</b>     | <b>100,00</b> | <b>14,20</b>                              | <b>672.406.584</b> | <b>100,00</b> | <b>14,62</b>                              | <b>70.445</b>          | <b>100,00</b> | <b>24,40</b>                              |
| <b>NORTE</b>                                | <b>25.371</b>      | <b>5,02</b>   | <b>14,35</b>                              | <b>31.717.737</b>  | <b>4,72</b>   | <b>15,14</b>                              | <b>3.494</b>           | <b>4,96</b>   | <b>8,14</b>                               |
| Rondônia                                    | 5.136              | 1,02          | 23,02                                     | 6.152.351          | 0,91          | 26,33                                     | 452                    | 0,64          | 18,32                                     |
| Acre  | 1.343              | 0,27          | 15,68                                     | 1.561.528          | 0,23          | 14,23                                     | 208                    | 0,30          | 17,51                                     |
| Amazonas                                    | 5.592              | 1,11          | 16,16                                     | 7.389.580          | 1,10          | 16,41                                     | 576                    | 0,82          | 4,92                                      |
| Roraima                                     | 746                | 0,15          | 10,68                                     | 875.449            | 0,13          | 13,49                                     | 123                    | 0,17          | 25,51                                     |
| Pará  | 9.342              | 1,85          | 11,44                                     | 11.876.088         | 1,77          | 10,96                                     | 1.701                  | 2,41          | 4,23                                      |
| Amapá                                       | 696                | 0,14          | -10,77                                    | 834.555            | 0,12          | -7,76                                     | 119                    | 0,17          | -14,39                                    |
| Tocantins                                   | 2.516              | 0,50          | 14,36                                     | 3.028.185          | 0,45          | 17,24                                     | 315                    | 0,45          | 24,02                                     |
| <b>NORDESTE</b>                             | <b>116.961</b>     | <b>23,14</b>  | <b>16,45</b>                              | <b>134.001.141</b> | <b>19,93</b>  | <b>17,09</b>                              | <b>16.714</b>          | <b>23,73</b>  | <b>19,29</b>                              |
| Maranhão                                    | 14.082             | 2,79          | 16,51                                     | 15.686.230         | 2,33          | 20,58                                     | 3.202                  | 4,55          | 4,47                                      |
| Piauí                                       | 8.848              | 1,75          | 31,41                                     | 9.812.443          | 1,46          | 33,95                                     | 963                    | 1,37          | 5,59                                      |
| Ceará                                       | 17.189             | 3,40          | 13,86                                     | 19.317.201         | 2,87          | 13,92                                     | 2.070                  | 2,94          | 12,26                                     |
| Rio Grande do Norte                         | 7.943              | 1,57          | 10,97                                     | 9.348.095          | 1,39          | 13,35                                     | 1.396                  | 1,98          | 27,61                                     |
| Paraíba                                     | 8.993              | 1,78          | 14,25                                     | 9.937.273          | 1,48          | 13,01                                     | 894                    | 1,27          | 24,17                                     |
| Pernambuco                                  | 18.821             | 3,72          | 20,32                                     | 22.070.515         | 3,28          | 19,27                                     | 3.190                  | 4,53          | 57,84                                     |
| Alagoas                                     | 7.249              | 1,43          | 16,54                                     | 8.293.250          | 1,23          | 18,31                                     | 780                    | 1,11          | 21,31                                     |
| Sergipe                                     | 4.464              | 0,88          | 10,28                                     | 5.207.631          | 0,77          | 15,23                                     | 595                    | 0,84          | 5,50                                      |
| Bahia                                       | 29.372             | 5,81          | 14,82                                     | 34.328.503         | 5,11          | 14,12                                     | 3.624                  | 5,14          | 15,12                                     |
| <b>SUDESTE</b>                              | <b>219.465</b>     | <b>43,41</b>  | <b>12,87</b>                              | <b>315.614.488</b> | <b>46,94</b>  | <b>13,22</b>                              | <b>33.225</b>          | <b>47,16</b>  | <b>27,46</b>                              |
| Minas Gerais                                | 58.428             | 11,56         | 13,54                                     | 73.739.721         | 10,97         | 14,58                                     | 8.157                  | 11,58         | 12,14                                     |
| Espírito Santo                              | 10.565             | 2,09          | 16,97                                     | 13.695.323         | 2,04          | 17,43                                     | 1.160                  | 1,65          | 32,57                                     |
| Rio de Janeiro                              | 40.650             | 8,04          | 19,84                                     | 58.737.428         | 8,74          | 20,78                                     | 6.382                  | 9,06          | 28,36                                     |
| São Paulo                                   | 109.822            | 21,72         | 9,79                                      | 169.442.016        | 25,20         | 9,95                                      | 17.526                 | 24,88         | 35,38                                     |
| <b>SUL</b>                                  | <b>103.955</b>     | <b>20,56</b>  | <b>12,45</b>                              | <b>137.355.140</b> | <b>20,43</b>  | <b>12,99</b>                              | <b>13.270</b>          | <b>18,84</b>  | <b>30,42</b>                              |
| Paraná                                      | 32.949             | 6,52          | 13,52                                     | 42.623.945         | 6,34          | 14,39                                     | 3.987                  | 5,66          | 24,01                                     |
| Santa Catarina                              | 29.271             | 5,79          | 8,92                                      | 39.863.611         | 5,93          | 9,21                                      | 3.976                  | 5,64          | 35,51                                     |
| Rio Grande do Sul                           | 41.735             | 8,26          | 14,19                                     | 54.867.584         | 8,16          | 14,77                                     | 5.307                  | 7,53          | 31,82                                     |
| <b>CENTRO-OESTE</b>                         | <b>39.768</b>      | <b>7,87</b>   | <b>19,93</b>                              | <b>53.718.078</b>  | <b>7,99</b>   | <b>21,13</b>                              | <b>3.742</b>           | <b>5,31</b>   | <b>18,98</b>                              |
| Mato Grosso do Sul                          | 7.956              | 1,57          | 9,06                                      | 10.225.733         | 1,52          | 9,13                                      | 790                    | 1,12          | 34,13                                     |
| Mato Grosso                                 | 8.976              | 1,78          | 26,69                                     | 11.855.971         | 1,76          | 28,30                                     | 757                    | 1,07          | 15,93                                     |
| Goiás                                       | 14.010             | 2,77          | 17,42                                     | 18.292.900         | 2,72          | 18,88                                     | 1.283                  | 1,82          | 12,94                                     |
| Distrito Federal                            | 8.826              | 1,75          | 28,92                                     | 13.343.473         | 1,98          | 28,94                                     | 912                    | 1,29          | 18,90                                     |

Fuentes: DATAPREV / SUB y SINTESE.

CANTIDAD DE BENEFICIOS CESADOS SEGÚN LAS UNIDADES DE LA FEDERACIÓN - Octubre /2018



CANTIDAD DE BENEFICIOS SUSPENDIDOS SEGÚN LAS UNIDADES DE LA FEDERACIÓN - Octubre /2018



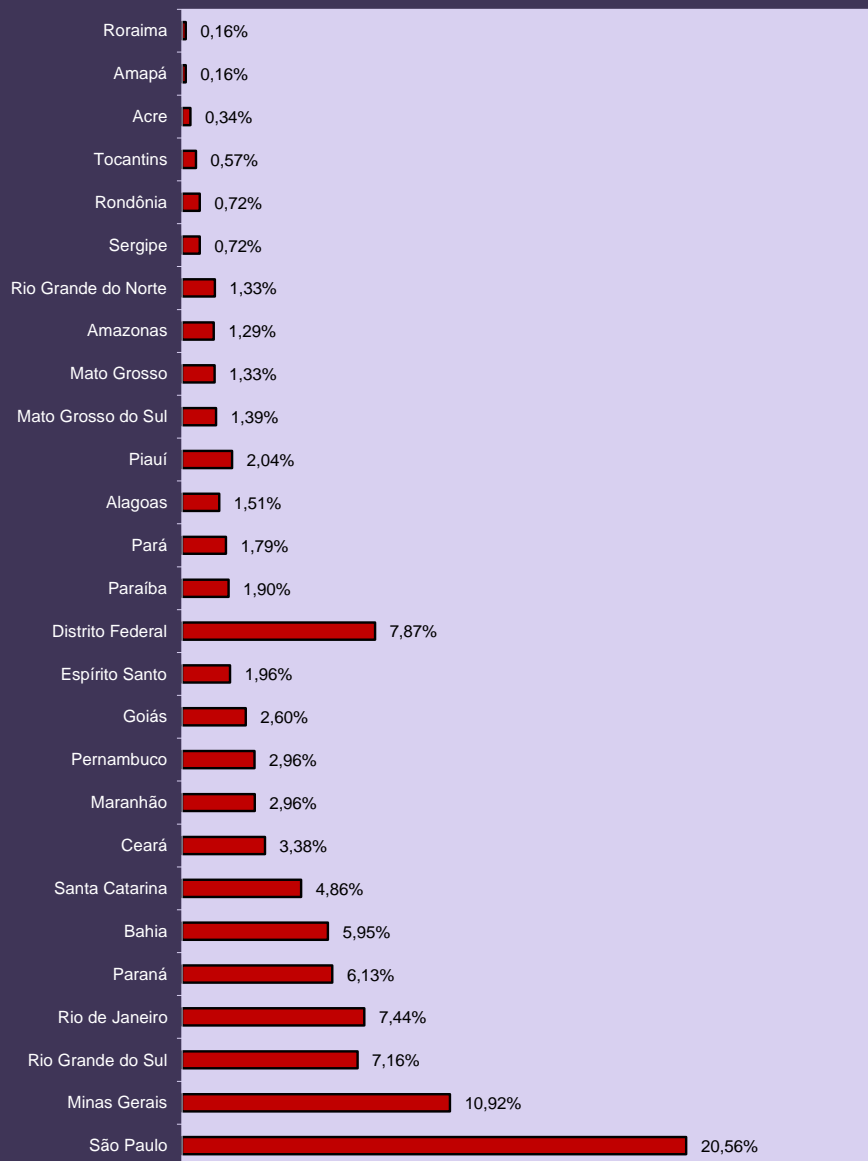
## REQUERIMIENTOS DE BENEFICIOS SEGÚN LAS UNIDADES DE LA FEDERACIÓN

| GRANDE REGIONES Y UNIDADES DE LA FEDERACIÓN | REQUERIDOS     |   |                            |                  | RECHAZADOS     |   |                            |                  | EN ANÁLISIS    |   |                            |                  |
|---|----------------|---|----------------------------|------------------|----------------|---|----------------------------|------------------|----------------|---|----------------------------|------------------|
|   | Total          | Variación en relación al mes anterior (%) | Beneficios por incapacidad | Demás Beneficios | Total          | Variación en relación al mes anterior (%) | Beneficios por incapacidad | Demás Beneficios | Total          | Variación en relación al mes anterior (%) | Beneficios por incapacidad | Demás Beneficios |
| <b>BRASIL</b>                               | <b>790.278</b> | <b>-11,08</b>                             | <b>399.303</b>             | <b>390.975</b>   | <b>323.944</b> | <b>-8,57</b>                              | <b>205.507</b>             | <b>118.437</b>   | <b>656.180</b> | <b>-3,00</b>                              | <b>413.360</b>             | <b>242.820</b>   |
| <b>NORTE</b>                                | <b>39.730</b>  | <b>-16,36</b>                             | <b>20.793</b>              | <b>18.937</b>    | <b>20.549</b>  | <b>-18,79</b>                             | <b>12.707</b>              | <b>7.842</b>     | <b>29.642</b>  | <b>-9,60</b>                              | <b>23.222</b>              | <b>6.420</b>     |
| Rondônia                                    | 5.701          | -16,75                                    | 3.660                      | 2.041            | 2.588          | -18,33                                    | 1.885                      | 703              | 7.122          | -5,14                                     | 6.415                      | 707              |
| Acre  | 2.699          | 0,86                                      | 1.093                      | 1.606            | 1.154          | -20,90                                    | 626                        | 528              | 1.102          | 12,45                                     | 722                        | 380              |
| Amazonas                                    | 10.199         | -10,30                                    | 4.122                      | 6.077            | 4.911          | -18,93                                    | 2.536                      | 2.375            | 5.258          | -10,46                                    | 3.142                      | 2.116            |
| Roraima                                     | 1.229          | -47,00                                    | 528                        | 701              | 660            | -24,83                                    | 365                        | 295              | 937            | -26,57                                    | 520                        | 417              |
| Pará  | 14.176         | -18,28                                    | 8.512                      | 5.664            | 8.210          | -18,79                                    | 5.521                      | 2.689            | 10.773         | -10,58                                    | 8.901                      | 1.872            |
| Amapá                                       | 1.242          | -21,59                                    | 622                        | 620              | 755            | -20,02                                    | 428                        | 327              | 732            | -16,72                                    | 431                        | 301              |
| Tocantins                                   | 4.484          | -16,27                                    | 2.256                      | 2.228            | 2.271          | -15,48                                    | 1.346                      | 925              | 3.718          | -12,06                                    | 3.091                      | 627              |
| <b>NORDESTE</b>                             | <b>179.927</b> | <b>-9,97</b>                              | <b>91.413</b>              | <b>88.514</b>    | <b>83.678</b>  | <b>-8,43</b>                              | <b>55.255</b>              | <b>28.423</b>    | <b>171.505</b> | <b>-2,69</b>                              | <b>142.378</b>             | <b>29.127</b>    |
| Maranhão                                    | 23.411         | -18,34                                    | 8.964                      | 14.447           | 9.637          | -13,82                                    | 6.371                      | 3.266            | 33.382         | -4,36                                     | 28.335                     | 5.047            |
| Piauí                                       | 16.159         | 21,04                                     | 8.224                      | 7.935            | 7.462          | 9,57                                      | 4.751                      | 2.711            | 21.278         | 5,76                                      | 19.462                     | 1.816            |
| Ceará                                       | 26.710         | -12,29                                    | 14.573                     | 12.137           | 13.145         | -6,88                                     | 8.630                      | 4.515            | 17.343         | -8,13                                     | 13.403                     | 3.940            |
| Rio Grande do Norte                         | 10.542         | -12,08                                    | 6.548                      | 3.994            | 5.601          | -4,76                                     | 4.086                      | 1.515            | 5.777          | -8,49                                     | 4.420                      | 1.357            |
| Paraíba                                     | 15.001         | -0,68                                     | 7.007                      | 7.994            | 6.069          | -1,04                                     | 3.735                      | 2.334            | 7.221          | 2,15                                      | 5.220                      | 2.001            |
| Pernambuco                                  | 23.386         | -8,68                                     | 12.985                     | 10.401           | 11.191         | -6,68                                     | 7.328                      | 3.863            | 21.941         | -4,62                                     | 16.980                     | 4.961            |
| Alagoas                                     | 11.959         | -12,97                                    | 6.708                      | 5.251            | 6.231          | -14,59                                    | 4.552                      | 1.679            | 15.542         | -2,16                                     | 13.293                     | 2.249            |
| Sergipe                                     | 5.716          | -18,07                                    | 3.128                      | 2.588            | 3.525          | -7,04                                     | 2.278                      | 1.247            | 11.495         | -6,06                                     | 10.017                     | 1.478            |
| Bahia                                       | 47.043         | -12,82                                    | 23.276                     | 23.767           | 20.817         | -13,90                                    | 13.524                     | 7.293            | 37.526         | -0,82                                     | 31.248                     | 6.278            |
| <b>SUDESTE</b>                              | <b>323.035</b> | <b>-11,94</b>                             | <b>174.810</b>             | <b>148.225</b>   | <b>131.748</b> | <b>-8,55</b>                              | <b>85.784</b>              | <b>45.964</b>    | <b>199.660</b> | <b>-5,97</b>                              | <b>143.300</b>             | <b>56.360</b>    |
| Minas Gerais                                | 86.324         | -11,39                                    | 48.109                     | 38.215           | 34.457         | -3,96                                     | 24.339                     | 10.118           | 52.056         | -8,81                                     | 40.850                     | 11.206           |
| Espírito Santo                              | 15.462         | -9,96                                     | 7.727                      | 7.735            | 6.131          | -4,78                                     | 3.969                      | 2.162            | 9.877          | -13,55                                    | 7.561                      | 2.316            |
| Rio de Janeiro                              | 58.763         | -10,94                                    | 28.855                     | 29.908           | 24.184         | -7,26                                     | 14.976                     | 9.208            | 26.466         | -5,08                                     | 20.256                     | 6.210            |
| São Paulo                                   | 162.486        | -12,77                                    | 90.119                     | 72.367           | 66.976         | -11,49                                    | 42.500                     | 24.476           | 111.261        | -4,04                                     | 74.633                     | 36.628           |
| <b>SUL</b>                                  | <b>143.422</b> | <b>-11,16</b>                             | <b>80.671</b>              | <b>62.751</b>    | <b>54.362</b>  | <b>-6,32</b>                              | <b>35.525</b>              | <b>18.837</b>    | <b>101.549</b> | <b>-3,69</b>                              | <b>69.386</b>              | <b>32.163</b>    |
| Paraná                                      | 48.447         | -11,59                                    | 26.365                     | 22.082           | 18.571         | -8,68                                     | 11.757                     | 6.814            | 41.332         | -2,62                                     | 31.126                     | 10.206           |
| Santa Catarina                              | 38.408         | -11,46                                    | 23.642                     | 14.766           | 13.661         | -10,02                                    | 9.062                      | 4.599            | 28.196         | -1,86                                     | 19.226                     | 8.970            |
| Rio Grande do Sul                           | 56.567         | -10,58                                    | 30.664                     | 25.903           | 22.130         | -1,68                                     | 14.706                     | 7.424            | 32.021         | -6,56                                     | 19.034                     | 12.987           |
| <b>CENTRO-OESTE</b>                         | <b>104.164</b> | <b>-7,94</b>                              | <b>31.616</b>              | <b>72.548</b>    | <b>33.607</b>  | <b>-5,43</b>                              | <b>16.236</b>              | <b>17.371</b>    | <b>153.824</b> | <b>2,77</b>                               | <b>35.074</b>              | <b>118.750</b>   |
| Mato Grosso do Sul                          | 10.959         | -12,27                                    | 7.179                      | 3.780            | 4.746          | -0,65                                     | 3.551                      | 1.195            | 5.753          | -8,22                                     | 4.235                      | 1.518            |
| Mato Grosso                                 | 10.507         | -25,31                                    | 6.388                      | 4.119            | 5.069          | -20,29                                    | 3.850                      | 1.219            | 13.340         | -10,95                                    | 12.242                     | 1.098            |
| Goiás                                       | 20.531         | -12,01                                    | 11.775                     | 8.756            | 8.690          | -10,59                                    | 5.846                      | 2.844            | 11.580         | -9,83                                     | 9.548                      | 2.032            |
| Distrito Federal                            | 62.167         | -1,73                                     | 6.274                      | 55.893           | 15.102         | 2,87                                      | 2.989                      | 12.113           | 123.151        | 6,55                                      | 9.049                      | 114.102          |

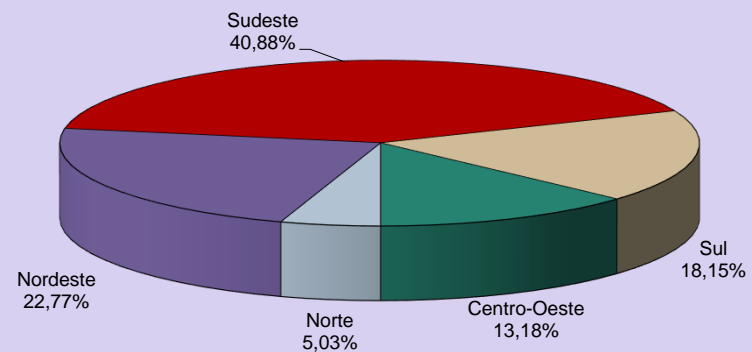
Fuentes: DATAPREV / SUIBE.



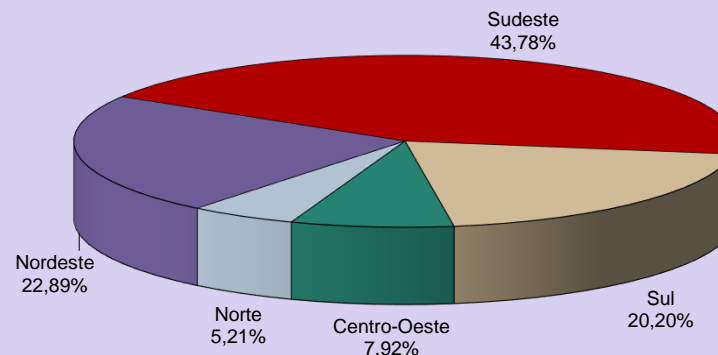
**DISTRIBUCIÓN DEL TOTAL DE REQUERIMIENTOS DE BENEFICIOS, SEGÚN LAS UNIDADES DE LA FEDERACIÓN (%)**



**DISTRIBUCIÓN DE LA CANTIDAD DE BENEFICIOS REQUERIDOS SEGÚN LAS GRANDES REGIONES (%)**



**DISTRIBUCIÓN DE LA CANTIDAD DE BENEFICIOS REQUERIDOS POR INCAPACIDAD SEGÚN LAS GRANDES REGIONES (%)**



## EVOLUCIÓN DE LOS REQUERIMIENTOS, CONCESIONES Y RECHAZOS DE BENEFICIOS - 2006/2018

| AÑOS/MESES                     | REQUERIDOS     |   |                            |                  | CONCEDIDOS     |   |                            |                  | RECHAZADOS     |   |                            |                  |
|--------------------------------|----------------|---|----------------------------|------------------|----------------|---|----------------------------|------------------|----------------|---|----------------------------|------------------|
|                                | Total          | Variación en relación al mes anterior (%) | Beneficios por incapacidad | Demás Beneficios | Total          | Variación en relación al mes anterior (%) | Beneficios por incapacidad | Demás Beneficios | Total          | Variación en relación al mes anterior (%) | Beneficios por incapacidad | Demás Beneficios |
| <b>2006</b> Total              | 7.072.086      | 66,90                                     | 2.837.159                  | 4.234.927        | 4.238.816      | 7,16                                      | 2.653.247                  | 1.585.569        | 2.771.128      | 52,07                                     | 1.694.719                  | 1.076.409        |
| <b>2007</b> Total              | 6.544.886      | -7,45                                     | 3.415.082                  | 3.129.804        | 4.173.350      | -1,54                                     | 2.400.086                  | 1.773.264        | 3.211.819      | 15,90                                     | 2.359.332                  | 852.487          |
| <b>2008</b> Total              | 7.080.399      | 8,18                                      | 4.283.025                  | 2.797.374        | 4.461.842      | 6,91                                      | 2.546.020                  | 1.915.822        | 3.606.924      | 12,30                                     | 2.585.458                  | 1.021.466        |
| <b>2009</b> Total              | 7.769.544      | 9,73                                      | 4.407.067                  | 3.362.477        | 4.473.905      | 0,27                                      | 2.416.025                  | 2.057.880        | 3.325.257      | -7,81                                     | 2.148.896                  | 1.176.361        |
| <b>2010</b> Total              | 7.813.606      | 0,57                                      | 4.316.661                  | 3.496.945        | 4.639.867      | 3,71                                      | 2.647.912                  | 1.991.955        | 3.233.763      | -2,75                                     | 2.131.567                  | 1.102.196        |
| <b>2011</b> Total              | 8.046.153      | 2,98                                      | 4.536.044                  | 3.510.109        | 4.767.039      | 2,74                                      | 2.744.344                  | 2.022.695        | 3.250.290      | 0,51                                      | 2.146.431                  | 1.103.859        |
| <b>2012</b> Total              | 8.425.296      | 4,71                                      | 4.617.303                  | 3.807.993        | 4.957.681      | 4,00                                      | 2.856.653                  | 2.101.028        | 3.310.576      | 1,85                                      | 2.120.882                  | 1.189.694        |
| <b>2013</b> Total              | 8.701.787      | 3,28                                      | 4.613.969                  | 4.087.818        | 5.207.629      | 5,04                                      | 3.000.724                  | 2.206.905        | 3.297.415      | -0,40                                     | 2.059.822                  | 1.237.593        |
| <b>2014</b> Total              | 8.625.968      | -0,87                                     | 4.706.530                  | 3.919.438        | 5.211.030      | 0,07                                      | 3.024.026                  | 2.187.004        | 3.136.186      | -4,89                                     | 1.939.823                  | 1.196.363        |
| <b>2015</b> Total              | 7.834.471      | -9,18                                     | 4.046.810                  | 3.787.661        | 4.435.621      | -14,88                                    | 2.396.324                  | 2.039.297        | 2.632.464      | -16,06                                    | 1.593.002                  | 1.039.462        |
| <b>2016</b> Total              | 8.680.134      | 10,79                                     | 4.387.234                  | 4.292.900        | 5.132.451      | 15,71                                     | 2.807.042                  | 2.325.409        | 4.164.435      | 58,20                                     | 2.548.629                  | 1.615.806        |
| <b>2017</b> Total              | 9.388.515      | 8,16                                      | 4.556.856                  | 4.831.659        | 4.995.623      | -2,67                                     | 2.970.338                  | 2.025.285        | 3.950.436      | -5,14                                     | 2.350.796                  | 1.599.640        |
| Enero                          | 694.112        | 5,37                                      | 349.182                    | 344.930          | 369.843        | 1,63                                      | 193.886                    | 175.957          | 254.982        | -9,75                                     | 146.984                    | 107.998          |
| Febrero                        | 659.421        | -5,00                                     | 329.013                    | 330.408          | 368.800        | -0,28                                     | 198.204                    | 170.596          | 319.199        | 25,18                                     | 215.493                    | 103.706          |
| Marzo                          | 828.157        | 25,59                                     | 417.515                    | 410.642          | 466.989        | 26,62                                     | 253.055                    | 213.934          | 360.297        | 12,88                                     | 225.250                    | 135.047          |
| Abril                          | 692.170        | -16,42                                    | 351.363                    | 340.807          | 380.921        | -18,43                                    | 203.331                    | 177.590          | 275.896        | -23,43                                    | 164.908                    | 110.988          |
| Mayo                           | 919.457        | 32,84                                     | 415.520                    | 503.937          | 469.613        | 23,28                                     | 247.574                    | 222.039          | 329.651        | 19,48                                     | 188.624                    | 141.027          |
| Junio                          | 804.452        | -12,51                                    | 373.237                    | 431.215          | 449.179        | -4,35                                     | 231.205                    | 217.974          | 359.296        | 8,99                                      | 211.512                    | 147.784          |
| Julio                          | 770.946        | -4,17                                     | 378.250                    | 392.696          | 407.363        | -9,31                                     | 205.117                    | 202.246          | 349.144        | -2,83                                     | 212.938                    | 136.206          |
| Agosto                         | 900.563        | 16,81                                     | 437.281                    | 463.282          | 510.061        | 25,21                                     | 261.283                    | 248.778          | 393.694        | 12,76                                     | 225.527                    | 168.167          |
| Septiembre                     | 789.780        | -12,30                                    | 391.484                    | 398.296          | 433.846        | -14,94                                    | 355.615                    | 78.231           | 342.460        | -13,01                                    | 194.783                    | 147.677          |
| Octubre                        | 851.224        | 7,78                                      | 403.754                    | 447.470          | 347.253        | -19,96                                    | 284.115                    | 63.138           | 358.708        | 4,74                                      | 196.567                    | 162.141          |
| Noviembre                      | 789.475        | -7,25                                     | 372.593                    | 416.882          | 424.086        | 22,13                                     | 344.942                    | 79.144           | 326.151        | -9,08                                     | 195.329                    | 130.822          |
| Diciembre                      | 688.758        | -12,76                                    | 337.664                    | 351.094          | 367.669        | -13,30                                    | 192.011                    | 175.658          | 280.958        | -13,86                                    | 172.881                    | 108.077          |
| <b>2018</b> Enero              | 674.944        | -2,01                                     | 370.501                    | 304.443          | 367.893        | 0,06                                      | 201.465                    | 166.428          | 274.693        | -2,23                                     | 170.795                    | 103.898          |
| Febrero                        | 670.517        | -0,66                                     | 337.656                    | 332.861          | 375.000        | 1,93                                      | 214.167                    | 160.833          | 283.740        | 3,29                                      | 187.286                    | 96.454           |
| Marzo                          | 860.082        | 28,27                                     | 413.109                    | 446.973          | 478.129        | 27,50                                     | 269.457                    | 208.672          | 357.496        | 25,99                                     | 228.485                    | 129.011          |
| Abril                          | 897.520        | 4,35                                      | 430.301                    | 467.219          | 470.659        | -1,56                                     | 270.677                    | 199.982          | 359.766        | 0,63                                      | 224.450                    | 135.316          |
| Mayo                           | 928.938        | 3,50                                      | 433.419                    | 495.519          | 465.572        | -1,08                                     | 262.296                    | 203.276          | 353.020        | -1,88                                     | 222.900                    | 130.120          |
| Junio                          | 860.357        | -7,38                                     | 401.413                    | 458.944          | 428.746        | -7,91                                     | 242.476                    | 186.270          | 326.050        | -7,64                                     | 203.098                    | 122.952          |
| Julio                          | 836.448        | -2,78                                     | 412.473                    | 423.975          | 403.207        | -5,96                                     | 226.174                    | 177.033          | 309.131        | -5,19                                     | 189.062                    | 120.069          |
| Agosto                         | 958.176        | 14,55                                     | 446.399                    | 511.777          | 499.630        | 23,91                                     | 286.271                    | 213.359          | 370.677        | 19,91                                     | 232.873                    | 137.804          |
| Septiembre                     | 800.502        | -16,46                                    | 401.471                    | 399.031          | 404.210        | -19,10                                    | 235.994                    | 168.216          | 309.091        | -16,61                                    | 196.350                    | 112.741          |
| Octubre                        | 888.798        | 11,03                                     | 452.269                    | 436.529          | 472.132        | 16,80                                     | 276.773                    | 195.359          | 354.309        | 14,63                                     | 223.015                    | 131.294          |
| <b>Noviembre</b>               | <b>790.278</b> | <b>-11,08</b>                             | <b>399.303</b>             | <b>390.975</b>   | <b>422.075</b> | <b>-10,60</b>                             | <b>251.851</b>             | <b>170.224</b>   | <b>323.944</b> | <b>-8,57</b>                              | <b>205.507</b>             | <b>118.437</b>   |
| <b>Subtotal</b> <sup>(1)</sup> | 9.166.560      | 5,37                                      | 4.498.314                  | 4.668.246        | 4.787.253      | 3,44                                      | 2.737.601                  | 2.049.652        | 3.621.917      | -1,30                                     | 2.283.821                  | 1.338.096        |

Fuentes: DATAPREV / SUIBE, SUB y SINTESE.

(1) La variación corresponde a la razón entre el acumulado del año y el acumulado del mismo periodo del año anterior.

## 21 SITUACIÓN DE LOS BENEFICIOS EN ANÁLISIS POR TIEMPO DE TRAMITACIÓN Y RESPONSABLE POR LA PENDENCIA

| GRANDE REGIONES Y UNIDADES DE LA FEDERACIÓN | PENDENCIAS INSS |                |                | PENDENCIA ASEGURADO |                |               | TOTAL          |                |                | Proporción de Beneficios en análisis con hasta 45 días (%) |
|---|-----------------|----------------|----------------|---------------------|----------------|---------------|----------------|----------------|----------------|--|
|   | Hasta 45 días   | Más de 45 días | Total          | Hasta 45 días       | Más de 45 días | Total         | Hasta 45 días  | Más de 45 días | Total          |  |
| <b>BRASIL</b>                               | <b>324.978</b>  | <b>244.765</b> | <b>569.743</b> | <b>24.150</b>       | <b>62.287</b>  | <b>86.437</b> | <b>349.128</b> | <b>307.052</b> | <b>656.180</b> | <b>53,2</b>  |
| <b>NORTE</b>                                | <b>13.539</b>   | <b>11.531</b>  | <b>25.070</b>  | <b>1.356</b>        | <b>3.216</b>   | <b>4.572</b>  | <b>14.895</b>  | <b>14.747</b>  | <b>29.642</b>  | <b>50,2</b>  |
| Rondônia                                    | 4.032           | 2.604          | 6.636          | 89                  | 397            | 486           | 4.121          | 3.001          | 7.122          | 57,9   |
| Acre  | 403             | 346            | 749            | 69                  | 284            | 353           | 472            | 630            | 1.102          | 42,8   |
| Amazonas                                    | 1.752           | 2.578          | 4.330          | 297                 | 631            | 928           | 2.049          | 3.209          | 5.258          | 39,0   |
| Roraima                                     | 184             | 243            | 427            | 211                 | 299            | 510           | 395            | 542            | 937            | 42,2   |
| Pará  | 5.005           | 4.353          | 9.358          | 473                 | 942            | 1.415         | 5.478          | 5.295          | 10.773         | 50,8   |
| Amapá                                       | 240             | 227            | 467            | 94                  | 171            | 265           | 334            | 398            | 732            | 45,6   |
| Tocantins                                   | 1.923           | 1.180          | 3.103          | 123                 | 492            | 615           | 2.046          | 1.672          | 3.718          | 55,0   |
| <b>NORDESTE</b>                             | <b>76.430</b>   | <b>74.826</b>  | <b>151.256</b> | <b>5.809</b>        | <b>14.440</b>  | <b>20.249</b> | <b>82.239</b>  | <b>89.266</b>  | <b>171.505</b> | <b>48,0</b>  |
| Maranhão                                    | 11.784          | 18.701         | 30.485         | 972                 | 1.925          | 2.897         | 12.756         | 20.626         | 33.382         | 38,2   |
| Piauí                                       | 10.462          | 9.497          | 19.959         | 340                 | 979            | 1.319         | 10.802         | 10.476         | 21.278         | 50,8   |
| Ceará                                       | 8.745           | 5.118          | 13.863         | 1.095               | 2.385          | 3.480         | 9.840          | 7.503          | 17.343         | 56,7   |
| Rio Grande do Norte                         | 3.304           | 1.555          | 4.859          | 332                 | 586            | 918           | 3.636          | 2.141          | 5.777          | 62,9   |
| Paraíba                                     | 3.003           | 2.925          | 5.928          | 185                 | 1.108          | 1.293         | 3.188          | 4.033          | 7.221          | 44,1   |
| Pernambuco                                  | 8.262           | 10.785         | 19.047         | 823                 | 2.071          | 2.894         | 9.085          | 12.856         | 21.941         | 41,4   |
| Alagoas                                     | 7.708           | 6.217          | 13.925         | 546                 | 1.071          | 1.617         | 8.254          | 7.288          | 15.542         | 53,1   |
| Sergipe                                     | 4.172           | 6.287          | 10.459         | 199                 | 837            | 1.036         | 4.371          | 7.124          | 11.495         | 38,0   |
| Bahia                                       | 18.990          | 13.741         | 32.731         | 1.317               | 3.478          | 4.795         | 20.307         | 17.219         | 37.526         | 54,1   |
| <b>SUDESTE</b>                              | <b>117.173</b>  | <b>52.656</b>  | <b>169.829</b> | <b>9.013</b>        | <b>20.818</b>  | <b>29.831</b> | <b>126.186</b> | <b>73.474</b>  | <b>199.660</b> | <b>63,2</b>  |
| Minas Gerais                                | 32.520          | 12.567         | 45.087         | 1.970               | 4.999          | 6.969         | 34.490         | 17.566         | 52.056         | 66,3   |
| Espírito Santo                              | 5.938           | 2.422          | 8.360          | 432                 | 1.085          | 1.517         | 6.370          | 3.507          | 9.877          | 64,5   |
| Rio de Janeiro                              | 16.395          | 6.305          | 22.700         | 1.212               | 2.554          | 3.766         | 17.607         | 8.859          | 26.466         | 66,5   |
| São Paulo                                   | 62.320          | 31.362         | 93.682         | 5.399               | 12.180         | 17.579        | 67.719         | 43.542         | 111.261        | 60,9   |
| <b>SUL</b>                                  | <b>55.783</b>   | <b>31.345</b>  | <b>87.128</b>  | <b>2.708</b>        | <b>11.713</b>  | <b>14.421</b> | <b>58.491</b>  | <b>43.058</b>  | <b>101.549</b> | <b>57,6</b>  |
| Paraná                                      | 24.129          | 12.100         | 36.229         | 1.043               | 4.060          | 5.103         | 25.172         | 16.160         | 41.332         | 60,9   |
| Santa Catarina                              | 16.040          | 8.309          | 24.349         | 556                 | 3.291          | 3.847         | 16.596         | 11.600         | 28.196         | 58,9   |
| Rio Grande do Sul                           | 15.614          | 10.936         | 26.550         | 1.109               | 4.362          | 5.471         | 16.723         | 15.298         | 32.021         | 52,2   |
| <b>CENTRO-OESTE</b>                         | <b>62.053</b>   | <b>74.407</b>  | <b>136.460</b> | <b>5.264</b>        | <b>12.100</b>  | <b>17.364</b> | <b>67.317</b>  | <b>86.507</b>  | <b>153.824</b> | <b>43,8</b>  |
| Mato Grosso do Sul                          | 3.275           | 1.749          | 5.024          | 336                 | 393            | 729           | 3.611          | 2.142          | 5.753          | 62,8   |
| Mato Grosso                                 | 8.100           | 4.327          | 12.427         | 202                 | 711            | 913           | 8.302          | 5.038          | 13.340         | 62,2   |
| Goiás                                       | 8.030           | 1.813          | 9.843          | 711                 | 1.026          | 1.737         | 8.741          | 2.839          | 11.580         | 75,5   |
| Distrito Federal                            | 42.648          | 66.518         | 109.166        | 4.015               | 9.970          | 13.985        | 46.663         | 76.488         | 123.151        | 37,9   |

Fuentes: DATAPREV / SUIBE.

## EVOLUCIÓN DEL VALOR RECAUDADO POR LA SEGURIDAD SOCIAL – 2006/2018

| AÑOS/MESES              | TOTAL   |  | EMPRESAS Y ENTIDADES EQUIPARADAS                                    |  | CONTRIBUYENTES INDIVIDUALES   |  | OTROS <sup>(1)</sup>  |  |
|-------------------------|---|--|---|--|---|--|---|--|
|                         | Total (R\$)   | Variación en Relación al mes anterior (en %) | Total (R\$)   | Variación en Relación al mes anterior (en %) | Total (R\$)   | Variación en Relación al mes anterior (en %) | Total (R\$)   | Variación en Relación al mes anterior (en %) |
| 2006 Total              | 132.329.977.172   | 14,79  | 112.405.875.491   | 12,77  | 4.785.713.350   | 13,00  | 15.138.388.331  | 33,19  |
| 2007 Total              | 150.585.971.680   | 13,80  | 129.764.294.656   | 15,44  | 5.090.906.918   | 6,38   | 15.730.770.106  | 3,91   |
| 2008 Total              | 180.399.474.856   | 19,80  | 155.236.521.472   | 19,63  | 5.747.049.735   | 12,89  | 19.415.903.649  | 23,43  |
| 2009 Total              | 197.583.518.330   | 9,53   | 169.735.037.126   | 9,34   | 6.467.179.317   | 12,53  | 21.381.301.887  | 10,12  |
| 2010 Total              | 232.450.773.753   | 17,65  | 200.598.028.794   | 18,18  | 7.278.866.463   | 12,55  | 24.573.878.496  | 14,93  |
| 2011 Total              | 272.433.738.635   | 17,20  | 231.437.592.543   | 15,37  | 8.168.701.001   | 12,22  | 32.827.445.091  | 33,59  |
| 2012 Total              | 271.864.862.867   | -0,21  | 253.995.227.460   | 9,75   | 9.230.881.346   | 13,00  | 8.638.754.061   | -73,68                                       |
| 2013 Total              | 289.508.476.824   | 6,49   | 270.236.893.380   | 6,39   | 10.598.458.739  | 14,82  | 8.673.124.705   | 0,40   |
| 2014 Total              | 300.421.855.384   | 3,77   | 281.723.960.987   | 4,25   | 11.707.725.602  | 10,47  | 6.990.168.795   | -19,40                                       |
| 2015 Total              | 305.589.674.322   | 1,72   | 288.310.543.884   | 2,34   | 11.770.070.500  | 0,53   | 5.509.059.938   | -21,19                                       |
| 2016 Total              | 323.438.808.412   | 5,84   | 306.808.012.475   | 6,42   | 9.587.718.161   | -18,54                                       | 7.043.077.776   | 27,85  |
| 2017 Total              | 339.730.662.844   | 5,04   | 320.003.638.369   | 4,30   | 9.880.522.369   | 3,05   | 9.846.502.106   | 39,80  |
| Enero                   | 26.051.558.111  | -40,36                                       | 24.778.094.776  | -40,78                                       | 752.716.768   | -10,47                                       | 520.746.567   | -48,04                                       |
| Febrero                 | 25.907.269.113  | -0,55  | 24.331.763.131  | -1,80  | 804.140.150   | 6,83   | 771.365.832   | 48,13  |
| Marzo                   | 25.908.539.347  | 0,00   | 24.559.337.037  | 0,94   | 832.539.770   | 3,53   | 516.662.540   | -33,02                                       |
| Abril                   | 26.649.437.546  | 2,86   | 25.065.664.845  | 2,06   | 815.265.772   | -2,07  | 768.506.929   | 48,74  |
| Mayo                    | 27.225.488.990  | 2,16   | 25.492.179.919  | 1,70   | 867.437.130   | 6,40   | 865.871.941   | 12,67  |
| Junio                   | 25.793.823.327  | -5,26  | 24.363.547.592  | -4,43  | 752.863.496   | -13,21                                       | 677.412.239   | -21,77                                       |
| Julio                   | 27.302.381.925  | 5,85   | 25.518.696.918  | 4,74   | 836.765.886   | 11,14  | 946.919.121   | 39,78  |
| Agosto                  | 27.524.311.011  | 0,81   | 25.942.393.073  | 1,66   | 839.522.784   | 0,33   | 742.395.154   | -21,60                                       |
| Septiembre              | 28.652.242.065  | 4,10   | 26.507.799.855  | 2,18   | 954.679.209   | 13,72  | 1.189.763.001   | 60,26  |
| Octubre                 | 26.069.030.587  | -9,02  | 24.881.224.521  | -6,14  | 773.918.149   | -18,93                                       | 413.887.917   | -65,21                                       |
| Noviembre               | 27.381.536.795  | 5,03   | 25.323.277.552  | 1,78   | 809.415.821   | 4,59   | 1.248.843.422   | 201,73                                       |
| Diciembre               | 45.265.044.027  | 65,31  | 43.239.659.150  | 70,75  | 841.257.434   | 3,93   | 1.184.127.443   | -5,18  |
| 2018 Enero              | 27.384.801.266  | -39,50                                       | 25.894.776.216  | -40,11                                       | 825.369.830   | -1,89  | 664.655.220   | -43,87                                       |
| Febrero                 | 27.672.201.761  | 1,05   | 25.903.031.251  | 0,03   | 816.157.541   | -1,12  | 953.012.969   | 43,38  |
| Marzo                   | 27.207.775.031  | -1,68  | 25.619.734.753  | -1,09  | 858.292.930   | 5,16   | 729.747.348   | -23,43                                       |
| Abril                   | 27.949.935.123  | 2,73   | 26.375.190.472  | 2,95   | 841.965.433   | -1,90  | 732.779.218   | 0,42   |
| Mayo                    | 27.906.338.773  | -0,16  | 26.351.076.669  | -0,09  | 842.305.623   | 0,04   | 712.956.481   | -2,71  |
| Junio                   | 27.514.641.736  | -1,56  | 25.944.611.647  | -1,63  | 821.691.176   | -2,41  | 748.338.913   | 2,12   |
| Julio                   |   |  |   |  |   |  |   |  |
| Agosto                  | DATOS NO DISPONIBLES PARA LA ADECUACIÓN DE LOS SISTEMAS AL E-SOCIAL |  | DATOS NO DISPONIBLES PARA LA ADECUACIÓN DE LOS SISTEMAS AL E-SOCIAL |  | DATOS NO DISPONIBLES PARA LA ADECUACIÓN DE LOS SISTEMAS AL E-SOCIAL |  | DATOS NO DISPONIBLES PARA LA ADECUACIÓN DE LOS SISTEMAS AL E-SOCIAL |  |
| Septiembre              | DATOS NO DISPONIBLES PARA LA ADECUACIÓN DE LOS SISTEMAS AL E-SOCIAL |  | DATOS NO DISPONIBLES PARA LA ADECUACIÓN DE LOS SISTEMAS AL E-SOCIAL |  | DATOS NO DISPONIBLES PARA LA ADECUACIÓN DE LOS SISTEMAS AL E-SOCIAL |  | DATOS NO DISPONIBLES PARA LA ADECUACIÓN DE LOS SISTEMAS AL E-SOCIAL |  |
| Octubre                 | DATOS NO DISPONIBLES PARA LA ADECUACIÓN DE LOS SISTEMAS AL E-SOCIAL |  | DATOS NO DISPONIBLES PARA LA ADECUACIÓN DE LOS SISTEMAS AL E-SOCIAL |  | DATOS NO DISPONIBLES PARA LA ADECUACIÓN DE LOS SISTEMAS AL E-SOCIAL |  | DATOS NO DISPONIBLES PARA LA ADECUACIÓN DE LOS SISTEMAS AL E-SOCIAL |  |
| Noviembre               | DATOS NO DISPONIBLES PARA LA ADECUACIÓN DE LOS SISTEMAS AL E-SOCIAL |  | DATOS NO DISPONIBLES PARA LA ADECUACIÓN DE LOS SISTEMAS AL E-SOCIAL |  | DATOS NO DISPONIBLES PARA LA ADECUACIÓN DE LOS SISTEMAS AL E-SOCIAL |  | DATOS NO DISPONIBLES PARA LA ADECUACIÓN DE LOS SISTEMAS AL E-SOCIAL |  |
| Subtotal <sup>(2)</sup> | 165.635.693.690   | 5,14   | 156.088.421.008   | 5,05   | 5.005.782.533   | 3,75   | 4.541.490.149   | 10,22  |

Fuente: DATAPREV / SINTESE

(1) Incluye los ingresos de: débitos administrativos, crédito judicial, pago administrativo y judicial, patrimonio, devolución y ignorada.

(2) La variación corresponde a la razón entre el acumulado del año y el acumulado del mismo período del año anterior.

Nota: desde enero de 2012 los valores no incluyen: (a) el pago de las cotizaciones sociales en los ingresos de las empresas beneficiadas por la reducción de las contribuciones sobre la nómina, (b) los ingresos debido a las políticas específicas como SIMPLES, FIES, REFIS y transferencias FNS (c) del Tesoro Nacional de la Seguridad Social para compensar la reducción de las contribuciones sobre la nómina.

23

## VALOR RECAUDADO POR LA SEGURIDAD SOCIAL POR FUENTE DE INGRESOS, SEGÚN LAS UNIDADES DE LA FEDERACIÓN

| GRANDE REGIONES Y UNIDADES DE LA FEDERACIÓN   | Total (R\$)   | % del Total | Variación en Relación al mes anterior (%) | FUENTES DE INGRESOS (R\$)        |                          |                       |                         |            |                |                   |                |
|---|---|-------------|---|----------------------------------|--------------------------|-----------------------|-------------------------|------------|----------------|-------------------|----------------|
|   |   |             |   | Empresas y Entidades Equiparadas | Contribuyente Individual | Debito Administrativo | Devolución de Beneficio | Patrimonio | Deudas Activas | Acrecimos Legales | Otros Ingresos |
| <b>BRASIL</b><br><b>NORTE</b><br>Rondônia<br>Acre<br>Amazonas<br>Roraima<br>Pará<br>Amapá<br>Tocantins<br><b>NORDESTE</b><br>Maranhão<br>Piauí<br>Ceará<br>Rio Grande do Norte<br>Paraíba<br>Pernambuco<br>Alagoas<br>Sergipe<br>Bahia<br><b>SUDESTE</b><br>Minas Gerais<br>Espírito Santo<br>Rio de Janeiro<br>São Paulo<br><b>SUL</b><br>Paraná<br>Santa Catarina<br>Rio Grande do Sul<br><b>CENTRO-OESTE</b><br>Mato Grosso do Sul<br>Mato Grosso<br>Goiás<br>Distrito Federal<br><b>DIRECCIÓN GENERAL <sup>(1)</sup></b><br><b>IGNORADO</b> | <h1 style="color: red; margin: 0;">DATOS NO DISPONIBLES PARA LA ADECUACIÓN DE LOS SISTEMAS AL E-SOCIAL</h1> |             |   |                                  |                          |                       |                         |            |                |                   |                |

Fuente: DATAPREV / SINTESE

(1) Incluye repases del Tesoro Nacional para el Instituto Nacional de Seguridad Social (INSS) relativos a las contribuciones del FIES

Los valores no incluyen: (a) el pago de las cotizaciones sociales en los ingresos de las empresas beneficiadas por la reducción de las contribuciones sobre la nómina, (b) los ingresos debido a las políticas específicas como SIMPLES, FIES, REFIS y transferencias FNS (c) del Tesoro Nacional de la Seguridad Social para compensar la reducción de las contribuciones sobre la nómina.

24

## VALOR DE LAS RECAUDACIONES EFECTUADAS POR LAS EMPRESAS SEGÚN EL SECTOR DE ACTIVIDAD ECONÓMICA

| SECTOR DE ACTIVIDAD ECONÓMICA         | Total (R\$) | % del total | Variación en Relación al mes anterior (en %) | SECTOR DE ACTIVIDAD ECONÓMICA           | Total (R\$) | % del total | Variación en Relación al mes anterior (en %) |
|---------------------------------------|-------------|-------------|--|---|-------------|-------------|--|
| <b>TOTAL</b>                          |             |             |  | <b>Servicios</b>                        |             |             |  |
| <b>Agricultura</b>                    |             |             |  | Comercio de Vehículos y Combustibles    |             |             |  |
| <b>Industria</b>                      |             |             |  | Comercio mayorista                      |             |             |  |
| Extractiva Mineral                    |             |             |  | Comercio minorista                      |             |             |  |
| Construcción                          |             |             |  | Alojamiento y Alimentación              |             |             |  |
| Servicios Industriales                |             |             |  | Transporte y Almacenaje                 |             |             |  |
| <b>Transformación</b>                 |             |             |  | Comunicación                            |             |             |  |
| Productos Alimentares y Bebidas       |             |             |  | Intermediarios Financieros              |             |             |  |
| Productos Textiles                    |             |             |  | Actividades Inmobiliarias               |             |             |  |
| Fabricación de Celulosis y Papel      |             |             |  | Actividades de Informática y Conexas    |             |             |  |
| Refino de Petróleo y Prod. De Alcohol |             |             |  | Servicios Prestados Princ. a empresas   |             |             |  |
| Productos Químicos                    |             |             |  | Adm. Pública Defensa y Seguridad Social |             |             |  |
| Artículos de Caucho y Plástico        |             |             |  | Educación                               |             |             |  |
| Productos de Minerales no metálicos   |             |             |  | Salud y Servicios Sociales              |             |             |  |
| Metalurgia Básica                     |             |             |  | Actividades Asociativas, Cult. y Desp.  |             |             |  |
| Fabricación de Productos de Metal     |             |             |  | Otros Servicios                         |             |             |  |
| Fabricación de Maquinas y Equip.      |             |             |  | <b>Ignorado</b>                         |             |             |  |
| Fabricación de Maqu. Y Ap. Eléctricos |             |             |  |   |             |             |  |
| Montaje Vehículos y Equ. Transporte   |             |             |  |   |             |             |  |
| Otras Industrias de Transformación    |             |             |  |   |             |             |  |

**DATOS NO  
DISPONIBLES  
PARA LA  
ADECUACIÓN DE  
LOS SISTEMAS AL  
E-SOCIAL**

**DATOS NO  
DISPONIBLES  
PARA LA  
ADECUACIÓN DE  
LOS SISTEMAS AL  
E-SOCIAL**

Fuente: DATAPREV / SINTESE

Notas: Los datos presentados en este cuadro están determinados por la ubicación de la empresa, los datos de las tablas 22 y 23 son por lugar de pago.

El valor total también es diferente entre esta tabla y las de 22 y 23 porque esta tabla excluye las GPS con erro de cierre (cuando la suma de las cantidades reportadas en las líneas es diferente del valor de la pieza total), y las tablas anteriores considerar todos los GPS.

Los valores no incluyen el pago de las cotizaciones sociales en los ingresos de las empresas beneficiadas por la reducción de las contribuciones sobre la nómina.

25

## VALOR DE LAS RECAUDACIONES EFECTUADAS POR LAS EMPRESAS, SEGÚN LAS UNIDADES DE LA FEDERACIÓN

| GRANDES REGIONES<br>Y UNIDADES DE LA<br>FEDERACIÓN | Total<br>(R\$) | % del<br>total | Var. en<br>relación<br>al mes<br>anterior<br>(%) | CLASE DE ACTIVIDAD ECONÓMICA (R\$) |           |           |          |   |                          |                               |
|--|----------------|----------------|--|------------------------------------|-----------|-----------|----------|---|--------------------------|-------------------------------|
|  |                |                |  | Agricultura                        | Industria | Servicios |          |   | Actividades<br>Ignoradas |                               |
|  |                |                |  |                                    |           | Total     | Comercio | Transporte,<br>Almacenaje y<br>Comunicaciones |                          | Intermediarios<br>Financieros |
| <b>BRASIL</b>                                      |                |                |  |                                    |           |           |          |   |                          |                               |
| <b>NORTE</b>                                       |                |                |  |                                    |           |           |          |   |                          |                               |
| Rondônia   |                |                |  |                                    |           |           |          |   |                          |                               |
| Acre   |                |                |  |                                    |           |           |          |   |                          |                               |
| Amazonas   |                |                |  |                                    |           |           |          |   |                          |                               |
| Roraima  |                |                |  |                                    |           |           |          |   |                          |                               |
| Pará   |                |                |  |                                    |           |           |          |   |                          |                               |
| Amapá  |                |                |  |                                    |           |           |          |   |                          |                               |
| Tocantins  |                |                |  |                                    |           |           |          |   |                          |                               |
| <b>NORDESTE</b>                                    |                |                |  |                                    |           |           |          |   |                          |                               |
| Maranhão   |                |                |  |                                    |           |           |          |   |                          |                               |
| Piauí  |                |                |  |                                    |           |           |          |   |                          |                               |
| Ceará  |                |                |  |                                    |           |           |          |   |                          |                               |
| Rio Grande do Norte                                |                |                |  |                                    |           |           |          |   |                          |                               |
| Paraíba  |                |                |  |                                    |           |           |          |   |                          |                               |
| Pernambuco   |                |                |  |                                    |           |           |          |   |                          |                               |
| Alagoas  |                |                |  |                                    |           |           |          |   |                          |                               |
| Sergipe  |                |                |  |                                    |           |           |          |   |                          |                               |
| Bahia  |                |                |  |                                    |           |           |          |   |                          |                               |
| <b>SUDESTE</b>                                     |                |                |  |                                    |           |           |          |   |                          |                               |
| Minas Gerais                                       |                |                |  |                                    |           |           |          |   |                          |                               |
| Espírito Santo                                     |                |                |  |                                    |           |           |          |   |                          |                               |
| Rio de Janeiro                                     |                |                |  |                                    |           |           |          |   |                          |                               |
| São Paulo  |                |                |  |                                    |           |           |          |   |                          |                               |
| <b>SUL</b>   |                |                |  |                                    |           |           |          |   |                          |                               |
| Paraná   |                |                |  |                                    |           |           |          |   |                          |                               |
| Santa Catarina                                     |                |                |  |                                    |           |           |          |   |                          |                               |
| Rio Grande do Sul                                  |                |                |  |                                    |           |           |          |   |                          |                               |
| <b>CENTRO-OESTE</b>                                |                |                |  |                                    |           |           |          |   |                          |                               |
| Mato Grosso do Sul                                 |                |                |  |                                    |           |           |          |   |                          |                               |
| Mato Grosso  |                |                |  |                                    |           |           |          |   |                          |                               |
| Goiás  |                |                |  |                                    |           |           |          |   |                          |                               |
| Distrito Federal                                   |                |                |  |                                    |           |           |          |   |                          |                               |
| <b>IGNORADO</b>                                    |                |                |  |                                    |           |           |          |   |                          |                               |

**DATOS NO DISPONIBLES PARA LA  
ADECUACIÓN DE LOS SISTEMAS AL  
E-SOCIAL**

Fuente: DATAPREV / SINTESE

Nota: Los datos de esta tabla están determinados por la ubicación de la empresa, los datos de las tablas 22 y 23 son por lugar de pago. La suma también difiere de esta tabla y de 22 y 23 porque esta tabla excluye las GPS con erro de cierre (cuando la suma de las cantidades indicadas en los artículos es diferente del valor de la total de la pieza), y las tablas precedentes consideran todas las GPS.

Los valores no incluyen el pago de las cotizaciones sociales en los ingresos de las empresas beneficiadas por la reducción de las contribuciones sobre la nómina.

| DESCRIPCIÓN  | DIC/17   | ENE/18   | FEB/18   | MAR/18   | ABR/18   | MAY/18   | JUN/18   | JUL/18   | AGO/18   | SEP/18   | OCT/18   | NOV/18          |
|--|----------|----------|----------|----------|----------|----------|----------|----------|----------|----------|----------|-----------------|
| <b>BENEFICIARIAS</b>                               |          |          |          |          |          |          |          |          |          |          |          |                 |
| Beneficio Mínimo - R\$                             | 937,00   | 954,00   | 954,00   | 954,00   | 954,00   | 954,00   | 954,00   | 954,00   | 954,00   | 954,00   | 954,00   | <b>954,00</b>   |
| Techo del Sal. Beneficio y Sal. Contribución - R\$ | 5.531,31 | 5.645,80 | 5.645,80 | 5.645,80 | 5.645,80 | 5.645,80 | 5.645,80 | 5.645,80 | 5.645,80 | 5.645,80 | 5.645,80 | <b>5.645,80</b> |
| Valor Maximo de Beneficio - R\$                    | 5.531,31 | 5.645,80 | 5.645,80 | 5.645,80 | 5.645,80 | 5.645,80 | 5.645,80 | 5.645,80 | 5.645,80 | 5.645,80 | 5.645,80 | <b>5.645,80</b> |
| Salario Familia 1                                  | 44,09    | 54,00    | 54,00    | 54,00    | 54,00    | 54,00    | 54,00    | 54,00    | 54,00    | 54,00    | 54,00    | <b>54,00</b>    |
| Salario Familia 2                                  | 31,07    | 31,71    | 31,71    | 31,71    | 31,71    | 31,71    | 31,71    | 31,71    | 31,71    | 31,71    | 31,71    | <b>31,71</b>    |
| <b>ECONOMICAS</b>                                  |          |          |          |          |          |          |          |          |          |          |          |                 |
| Salario Minimo - R\$                               | 937,00   | 954,00   | 954,00   | 954,00   | 954,00   | 954,00   | 954,00   | 954,00   | 954,00   | 954,00   | 954,00   | <b>954,00</b>   |
| Dólar Comercial Mediano (Venta) - R\$              | 3,2919   | 3,2106   | 3,2415   | 3,2792   | 3,4075   | 3,6361   | 3,7732   | 3,8288   | 3,9298   | 4,1165   | 3,7584   | <b>3,7867</b>   |
| Taja Referencial - TR (% al mes)                   | -        | -        | -        | -        | -        | -        | -        | -        | -        | -        | -        | -               |
| <b>ÍNDICE DE PRECIOS</b>                           |          |          |          |          |          |          |          |          |          |          |          |                 |
| INPC (Dec/93 = 100)                                | 5.042,92 | 5.054,52 | 5.063,62 | 5.067,16 | 5.077,80 | 5.099,63 | 5.172,55 | 5.185,48 | 5.185,48 | 5.201,04 | 5.221,84 | <b>5.208,79</b> |
| Variación (%)                                      | 0,26     | 0,23     | 0,18     | 0,07     | 0,21     | 0,43     | 1,43     | 0,25     | 0,00     | 0,30     | 0,40     | <b>-0,25</b>    |
| Variación en 12 meses (%)                          | 2,07     | 1,87     | 1,81     | 1,56     | 1,69     | 1,76     | 3,53     | 3,61     | 3,64     | 3,97     | 4,00     | <b>3,56</b>     |
| IPCA (Dec/93 = 100)                                | 4.916,46 | 4.930,72 | 4.946,50 | 4.950,95 | 4.961,84 | 4.981,69 | 5.044,46 | 5.061,11 | 5.056,56 | 5.080,83 | 5.103,69 | <b>5.092,97</b> |
| Variación (%)                                      | 0,44     | 0,29     | 0,32     | 0,09     | 0,22     | 0,40     | 1,26     | 0,33     | -0,09    | 0,48     | 0,45     | <b>-0,21</b>    |
| Variación en 12 meses (%)                          | 2,95     | 2,86     | 2,84     | 2,68     | 2,76     | 2,86     | 4,39     | 4,48     | 4,19     | 4,53     | 4,56     | <b>4,05</b>     |
| IGP-DI (Aug/94 = 100)                              | 651,21   | 654,97   | 655,98   | 659,67   | 665,77   | 676,70   | 686,70   | 689,75   | 694,41   | 706,83   | 708,69   | <b>700,60</b>   |
| Variación (%)                                      | 0,74     | 0,58     | 0,15     | 0,56     | 0,93     | 1,64     | 1,48     | 0,44     | 0,68     | 1,79     | 0,26     | <b>-1,14</b>    |
| IGP-M (Aug/94 = 100)                               | 657,86   | 662,83   | 663,31   | 667,52   | 671,33   | 680,58   | 693,29   | 696,80   | 701,68   | 712,34   | 718,68   | <b>715,17</b>   |
| Variación (%)                                      | 0,89     | 0,76     | 0,07     | 0,64     | 0,57     | 1,38     | 1,87     | 0,51     | 0,70     | 1,52     | 0,89     | <b>-0,49</b>    |
| IPC-3i - Variación (%) <sup>(1)</sup>              | 0,27     | 0,54     | 0,20     | 0,15     | 0,42     | 0,62     | 1,24     | 0,15     | 0,05     | 0,48     | -        | -               |

Fuentes: DATAPREV/SINTESE, IPEA, BNDES y BACEN.

(1) IPC-3i es un índice de precios publicado trimestralmente por la Fundação Getúlio Vargas, con el fin de calcular el costo de vida para las familias formadas en su mayoría por personas con más de 60 años.



## BENEFICIOS

Los beneficios consisten en prestaciones pecuniarias pagas por la Seguridad Social a los asegurados o a sus dependientes, de forma a atender la cobertura de los eventos de enfermedad, accidentes de trabajo, invalidez, muerte o edad avanzada, tanto por el tiempo de contribución y el trabajo sujeto a condiciones especiales; la protección a la maternidad, salario-familia y auxilio-reclusión; y las prestaciones asistenciales pagadas a las personas de edad avanzada o con discapacidad.

Los beneficios de pagos continuos se caracterizan por los pagos mensuales continuos hasta que cierto evento (muerte, por ejemplo) provoque su cesación. Los beneficios son corregidos anualmente según índice establecido por actos legales (Leyes o medidas provisionales), siempre en el mes en el que el valor del salario mínimo es ajustado.

La dinámica de los beneficios en el sistema de pensiones comprende los siguientes procesos: a) Concesión, que trata del flujo de entrada de nuevos beneficios en el sistema; b) Mantenimiento que engloba los beneficios activos y suspendidos constantes en la lista; c) Cesación que coincide con los beneficios que no generan más créditos y son excluidos del registro, y d) Emisión que trata de los créditos emitidos para pagamiento de los beneficios que está activos en el registro. Un beneficio se suspende cuando no genera créditos para pagamientos, pudiendo ser reactivado en cualquier momento.

Los beneficios se pueden clasificar en: a) BENEFICIOS DEL RGPS son regulados por el Régimen General de la Seguridad Social- RGPS, dependen de la contribución de los asegurados (obligatorios o facultativos) y comprenden los beneficios de previdencia y accidentarios. Su valor (renta mensual) se calcula sobre la base de los salarios-de-contribución del asegurado y ajustados de acuerdo con la ley vigente. Beneficios de Previdencia usualmente, dependen principalmente de un número mínimo de contribuciones mensuales (período de carencia) para los que el asegurado pueda aprovechar. Engloban las jubilaciones, las pensiones por muerte, los auxilios, el salario-familia y salario-maternidad. Beneficios de accidentes son dados al asegurado, o a su(s) dependiente(s), cuando el accidente se produce a través del trabajo, o incluso cuando se padece en el camino entre la casa y el lugar de trabajo, causando lesión o trastorno funcional que causa la muerte o disminución de la capacidad para el trabajo; y b) BENEFICIOS ASISTENCIALES están reguladas por la Ley Orgánica de la Asistencia Social - LOAS, que garantizan un salario mínimo mensual a las personas mayores de 65 años o más y las personas con discapacidad que no pueden trabajar y vivir independientemente. En ambos casos, el valor del ingreso familiar per cápita de los beneficiarios debe ser inferior a ¼ del salario mínimo. Estos beneficios se proporcionan independientemente de las aportaciones realizadas.

### BENEFICIOS CONCEDIDOS

Corresponden a los requisitos de las prestaciones presentadas por los asegurados del Seguro Social, los cuales son analizados, aprobados y autorizados para el pago al completar todos los requisitos necesarios para la concesión de la especie solicitada. Las informaciones tienen como período de referencia la fecha del Pedido de Beneficio - DDB. Los datos de cantidad no incluyen el monto de las pensiones alimenticias ni las pensiones por muerte, a pesar de que tienen un número de beneficios – NB, corresponden a las fracciones de un mismo beneficio. Los datos de valor corresponden a la Renta Mensual Inicial - RMI convertida. La conversión es efectuada a partir de la Fecha de Inicio del Beneficio – DIB para la fecha para pedidos de beneficios - DDB, utilizando el valor de la pensión mínima como indicador. Las informaciones de valor aquí presentadas no incluyen los complementos positivos, los descuentos ni los eventuales pagos en retraso.

### VALOR DE CRÉDITOS EN CONCESIÓN:

Corresponde a los créditos otorgados para el primer pago de beneficios concedidos. A partir del segundo pago, los créditos emitidos pasan a ser contabilizados en la sub-sesión Beneficios Emitidos. Diferentemente de las informaciones contantes en los otros cuadros de concesión, los valores refieren-se al valor neto, que es dado por la diferencia entre el valor bruto (valor del beneficio adicionado de complementos, acrecimos, etc.) y el valor de los descuentos) impuesto de ingreso, pensión alimenticia, etc.), incluyendo se necesario, el valor de prestaciones retrasadas. El periodo de referencia (mes) corresponde a la fecha de pagamiento del beneficio y no al DDB, utilizado en los demás cuadros de concesión.

### BENEFICIOS EMITIDOS

Son denominados beneficios emitidos los créditos encaminados a la red bancaria para pagos de de beneficios de prestaciones que están activos en el registro. Los Complementos Positivos – CP de un beneficio, tales cuales los derivados judiciales, reactivación y revisión de beneficio, inclusión de acompañante, etc, también constituyen créditos emitidos desde que sean de bajo valor. Los beneficios emitidos no incluyen los Pagamientos de Beneficios – PAB, que son comandados por las Agencias de Seguro Social –APS y pagos directamente en el Banco de Brasil. La cantidad de créditos emitidos pueden ser mayores que el número de beneficios activos porque un beneficio puede generar más de un crédito en una misma competencia. Los datos de cantidad incluyen pensiones alimenticias y los desdoblamientos de pensiones por muerte. Los datos de valor corresponden al valor neto, que es obtenido por la diferencia entre el valor bruto (valor del beneficio adicionado de complementos, salario-familia, etc.) y el valor de los descuentos (impuesto sobre la renta, pensiones alimenticias, etc). Los cuadros 12, 13, 14, diferentemente de los demás cuadros, consideran el valor del beneficio acrecido de complementos, no incorporando los créditos eventuales ni los descuentos. Las informaciones tienen como periodo de referencia el mes de competencia del beneficio. Las parcelas relativas al abono anual (13° salario) son incorporadas al valor de las competencias agosto y noviembre, pagas en los meses de septiembre y diciembre, respectivamente.

**REQUERIMIENTOS, RECHAZOS Y ANALISIS DE BENEFICIOS:**

**REQUERIDOS:** Cantidad de procesos de beneficios requeridos (que recibieron un Numero de Beneficio – NB) y cuya Fecha de Requerimiento – DER es el mes de referencia.

**RECHAZADOS:** Son los procesos de beneficios requeridos, despachados y no concedidos, porque no han rellenado los requisitos legales para la concesión.

**EN ANÁLISIS:** Corresponden al estoque de procesos de beneficios requeridos y que aún no fueron despachados por el INSS, o sea, no fueron concedidos, despedidos, y ni cerrados hasta el mes de referencia, o que está aguardando documentos o informaciones adicionales del requirente. Comprenden los requerimientos de beneficios que tengan DER y no posean Data de Despacho del Beneficio – DDB.

Las Informaciones relativas a beneficios requeridos, rechazados o en análisis incluyen beneficios de previdencia, accidentarios, asistenciales, y los Beneficios de la Legislación Específica\_BLE. Los datos relativos al beneficio Amparo Asistencial al Portador de Deficiencia y al beneficio Amparo Asistencial al Anciano – LOAS están incluidos, respectivamente, en beneficios por incapacidad y demás beneficios.

**BENEFICIOS SUSPENDIDOS**

Corresponden a los Beneficios en registro que provisoriamente no generan crédito para pagamiento, aun que tengan su valor actualizado mensualmente, pudiendo tornarse activos a cualquier momento por orden del INSS. Incluye pensiones alimenticias y desdoblamientos de pensiones por muerte.

**BENEFICIOS CESADOS**

Corresponden a los Beneficios de prestación continua que generan créditos por motivos diversos, tales cuales óbito, alta médica, transformación en otros beneficios, mayoría, entre otros, de acuerdo con la legislación. Como la comunicación del evento que genera la cesación del beneficio, en algunos casos, ocurre con retraso, estas informaciones están sujetas a correcciones posteriores. Son incluidas las pensiones alimenticias y los desdoblamientos de pensiones por muerte.

**RECAUDACIÓN**

Corresponde a las actividades relacionadas con el recogimiento de ingresos de contribuciones sociales, patrimoniales, y de otras importancias debidas a la Seguridad Social, previstas en la legislación. Constituyen contribuciones Sociales: a) las empresas y entidades equiparadas, incidentes sobre la remuneración paga, debida o acreditada a los asegurados a su servicio y sobre el ingreso o lucro; b) las de los empleadores domésticos; c) las de los asegurados (empleados, incluso el domestico, trabajador espontáneo, contribuyente individual, asegurado especial y facultativo) y, d) los incidentes sobre la receta de concursos de pronósticos.

Las contribuciones de las empresas, incidentes sobre la receta o el facturar y el lucro, salvo aquellas substitutivas de las contribuciones incidentes sobre la remuneración paga o acreditada a los asegurados a su servicio, además de aquellas incidentes sobre el ingreso de concursos y pronósticos, son recaudados por la Secretaria de la Receta Federal y no constan los cuadros aquí presentados. Las contribuciones incidentes sobre la remuneración paga o acreditada a los a asegurados a servicio de las empresas, las substitutivas de estas, incidentes sobre la receta o a facturar y o ingreso neto (contribución de las asociaciones deportivas que mantienen equipos de futbol profesional y de los productores rurales, personas físicas y jurídicas), bien como la receta patrimonial que engloba el valor de rendimientos referentes a la alienación y a la locación de inmuebles de propiedad del INSS, son administradas por este.

**RECAUDACIÓN TOTAL:**

Valor de las recaudaciones provenientes de todos los ingresos incluidos en el Guía de Seguridad Social – GPS. Engloba ingresos de contribuciones sociales (de empresas y entidades equiparadas y contribuyentes en general), débitos y cuotas (fase Administrativa y judicial), ingresos patrimoniales, devolución de beneficios, reclamaciones trabajitos y otros. Incluye las contribuciones relativas a otras entidades (salario –educación, INCRA, SENAI, SESC, etc.) y los acrecimos legales (actualización monetaria, juros, y multas), o sea, corresponde a la rúbrica 11 del GPS. Los datos son apurados por local de pagamiento y el mes de referencia es el mes de procesamiento de la guía (mes civil).

**RECAUDACIÓN DE LAS EMPRESAS Y ENTIDADES EQUIPARADAS:**

Valor de las recaudaciones provenientes de todos los ingresos incluidos en el Guía de Seguridad Social – GPS. Engloba ingresos de contribuciones sociales (de empresas y entidades equiparadas y contribuyentes en general), débitos y cuotas (fase Administrativa y judicial), ingresos patrimoniales, devolución de beneficios, reclamaciones trabajitos y otros. Incluye las contribuciones relativas a otras entidades (salario –educación, INCRA, SENAI, SESC, etc.) y los acrecimientos legales (actualización monetaria, juros, y multas), o sea, corresponde a la rúbrica 11 del GPS. Los datos son apurados por local de pagamiento y el mes de referencia es el mes de procesamiento de la guía (mes civil). La distribución del valor de recaudación de las empresas y entidades según las Unidades de la Federación presentadas en los cuadros 22 y 23 es diferente del cuadro 24 porque los datos son procesados por local de pagamiento y no según por localización de establecimiento. El valor total también es diferente entre estos cuadros porque los cuadros 22 y 23 consideran todos los GPS y el cuadro 24 excluye los GPS con error de encerramiento (cuando la suma de los valores informados en las rubricas es diferente del valor de la rúbrica total).

**FLUJO DE CAJA:**

Corresponde al movimiento financiero de la Seguridad Social, efectuada por el acompañamiento diario de la entrada (recibimientos) y de la salida (pagamientos) de recursos financieros de la caja del INSS.

**OTRAS INFORMACIONES DE SEGURIDAD**

**PISO BENEFICIARIO:** Es el Valor mínimo establecido por la Constitución Federal, Art. 201, Para. 2º, que determina: “ningún beneficio que substituye el salario-de-contribución o el rendimiento del trabajo del asegurado tendrá valor mensual inferior al salario mínimo.”

**TECHO DEL SALARIO-DE-CONTRIBUCIÓN:** Es el valor máximo de base de contribución para el Régimen General de Seguridad Social.

**VALOR MÁXIMO DEL BENEFICIO:** Es el valor máximo de los beneficios del Régimen General de Seguridad Social.

**SALARIO-FAMILIA:** Es debido al asegurado empleado y al trabajador sin cartera de trabajo, tanto en la condición de activo como en la de jubilado o por invalidez o a los demás jubilados a los 65 años, si del sexo masculino, y a los 60 años, si del sexo femenino o aún en gozo de auxilio-enfermedad, en la proporción del respectivo número de hijos o equiparados, de hasta 14 años de edad, o de cualquier edad si está invalido.

**SALARIO DE CONTRIBUCIÓN**

Se entiende por salario-de-contribución: a) para el empleado y trabajador sin cartera de trabajo - la remuneración recibida en una o más empresas, comprendiendo todos los ingresos pagados o acreditados por cualquier causa durante el mes, destinados para retribuir el trabajo; b) para los trabajadores domésticos – la remuneración registrada en la Cartera de Trabajo y Seguridad Social – CTPS; c) para el contribuyente Individual - la remuneración recibida en una o más empresas o por el ejercicio de actividad por propia cuenta durante el mes; y, para el asegurado facultativo - el valor por este, declarado.

### **CONTRIBUYENTES PARA EL RÉGIMEN GENERAL DE SEGURIDAD SOCIAL:**

Son contribuyente de la Seguridad Social a empresa y a la entidad similar, el empleado y el trabajador doméstico. Son aseguradas obligatorias las siguientes personas: empleados, empleado contribuyente nacional individual, los trabajadores independientes y asegurados de forma especial. También están aquellos que se unen a la Seguridad Social por cuenta propia, los asegurados opcional. Para cada tipo de contribuyente es definida una forma específica de contribución. A seguir, son conceptuados los contribuyentes de la Seguridad Social de siguiente forma:

- **EMPRESA** - Empresa individual o jurídica que asume el riesgo de actividades económicas urbana o rural, con fines lucrativos o no, tanto cuanto los órganos y entidades de administración pública directa, indirecta y fundacional. Similar a una empresa, a efectos de pensión, el contribuyente individual en relación con el asegurado que contrata el servicio, así como la cooperativa, la asociación o la entidad cualquier naturaleza o finalidad, la misión diplomática y consular de carreras en el extranjero.
- **EMPLEADOR DOMÉSTICO** - Una persona o familia que admite a su servicio, sin fines de lucro, empleada doméstica.
- **TRABAJADOR** – que se puede clasificar en:

**Empleado** – aquel que presta servicios a las empresas urbanas o rurales, en carácter no eventual, sobre su subordinación y mediante remuneración, incluidos los directores empleados y,

**Trabajador sin cartera de trabajo** - presta a una o más empresas, sin vínculo de empleo, servicios de naturaleza urbana o rural, con la mediación de los sindicatos u órganos gestores de mano de obra calificada. (por lo general el puerto).

- **CONTRIBUYENTE INDIVIDUAL** – A partir de la Ley N° 9876 de 26 de noviembre de 1999, las categorías de asegurados empresarios, trabajador autónomo y equiparados, se unificaron en una sola categoría – la de Contribuyente Individual. Esta ley considera que contribuyentes asegurados individuales como: el productor rural persona física; el minero; el eclesiástico; el brasileño civil que trabaja en el extranjero; los empresarios urbanos o rurales; los trabajadores que prestan servicios con carácter temporal; y los trabajadores autónomos. El arte. 9 del Reglamento de la Seguridad Social - RPS aprobado por Decreto N° 3048 del 6 de mayo de 1999, modificado por el Decreto N° 3265 del 29 de noviembre de 1999, enumera incluso como contribuyentes individuales, entre otros: elegido para el cargo de adjunto dirección cooperativa, asociación o entidad de cualquier naturaleza o finalidad, y el liquidador o síndico electo para ejercer la actividad hacia condominio, siempre que reciban compensación, jubilado de cualquier magistrado designado régimen temporal Tribunal Laboral clase o magistrado designado del Tribunal Electoral, el becario de Buena Voluntad Ejército contratista vivienda, de conformidad con la Ley No. 6855 del 18 de noviembre de 1980, el árbitro y sus asistentes, que actuará de conformidad con la Ley No. 9615 del 24 de marzo 1998.

**Trabajador Autónomo y similares** - la prestación de servicios a zonas urbanas o rurales, con carácter temporal, una o más empresas, sin relación de empleo, o que ejerza, sobre su propia actividad económica remunerada naturaleza urbana, con fines lucrativos o no.

**Empresario** - Corresponde al propietario de una empresa, el director no empleado, miembro del consejo de administración y similares.

- **EMPLEADO DOMÉSTICO** - Una persona o familia que admite a su servicio, sin fines de lucro, empleada doméstica.
- **OPCIONAL** - es la mayor de 16 años que está afiliado al Régimen General de la Seguridad Social, por contribución, siempre que no realiza trabajo remunerado que se ajuste a ser asegurado obligatoriamente.
- **ASEGURADO ESPECIAL** - Productor, la pareja, el aparcerero rural y el inquilino, el pescador y similares, el ejercicio de estas actividades de forma individual o en la economía familiar, aunque con la ayuda de un tercero, así como sus cónyuges o parejas y niños mayores de 16 años de edad o asimilados a los de trabajo, demostrado, con su grupo familiar.

| <b>Lista de siglas utilizadas en este documento:</b> |  |          |  |
|--|--|----------|--|
| AEPS   | Anuário Estatístico da Previdência Social                            | IPC-Fipe | Índice de Preços ao Consumidor – Fundação Instituto de Pesquisas Econômicas                              |
| BLE  | Benefícios de la legislación Específica                              | LOAS     | Lei Orgânica de Assistência Social (Lei Nº 8.742/93)   |
| BMD  | Boletim Mensal de Desempenho   | LOPS     | Lei Orgânica de Previdência Social (Lei Nº 3.807/60)   |
| CAPIN  | Caixa de Aposentadorias e Pensões da Imprensa Nacional               | SP       | Secretaria de Previdência  |
| CDP  | Certificado da Dívida Ativa  | NB       | Número de Benefício  |
| CNIS   | Cadastro Nacional de Informações Sociais                             | PASEP    | Programa de Formação do Patrimônio do Servidor Público   |
| COFINS   | Contribuição para o Fundo de Investimento Social                     | PIB      | Produto Interno Bruto  |
| COMPREV  | Compensação Previdenciária   | PNAD     | Pesquisa Nacional por Amostra de Domicílio   |
| CPMF   | Contribuição Provisória de Movimentação Financeira                   | PSS      | Plano de Seguridade Social   |
| DATAPREV   | Empresa de Tecnologia e Informações da Previdência Social            | REFIS    | Programa de Recuperação Fiscal   |
| DDB  | Data do Despacho do Benefício  | RFFSA    | Rede Ferroviária Federal Sociedade Anônima   |
| DER  | Data de Entrada de Requerimento                                      | RGPS     | Regime Geral de Previdência Social   |
| DIB  | Data do Início do Benefício  | RMI      | Renda Mensal Inicial   |
| DRD  | Data de Regularização de Documentação                                | RMV      | Rendas Mensais Vitalícias  |
| ECT  | Empresa Brasileira de Correios e Telégrafos                          | RPB      | Recibo de Pagamento ao Beneficiário  |
| FIES   | Fundo de Financiamento ao Estudante do Ensino Superior               | SABI     | Sistema de Administração de Benefícios por Incapacidade  |
| FNAS   | Fundo Nacional de Assistência Social                                 | SASSE    | Serviço de Assistência e Seguro Social dos Economistas   |
| FNS  | Fundo Nacional de Saúde  | SENAI    | Serviço Nacional de Aprendizagem Industrial  |
| FPAS   | Fundo de Previdência e Assistência Social                            | SENAR    | Serviço Nacional de Aprendizagem Rural   |
| FUNDACENTRO  | Fundação Jorge Duprat Figueiredo de Segurança e Medicina do Trabalho | SESI     | Serviço Social da Indústria  |
| GEAP   | Grupo Executivo de Assistência Patronal                              | SIMPLES  | Sistema Integrado de Pagamento de Impostos e Contribuições das Microempresas e Empresas de Pequeno Porte |
| GPS  | Guia de Previdência Social   | SINAP    | Sistema de Informações e Acompanhamento de Projetos do Seguro Social                                     |
| IBGE   | Instituto Brasileiro de Geografia e Estatística                      | SINTESE  | Sistema Integrado de Tratamento Estatístico de Séries Estratégicas                                       |
| IGP-DI   | Índice Geral de Preços – Disponibilidade Interna                     | SUB      | Sistema Único de Benefícios  |
| IGP-M  | Índice Geral de Preços do Mercado                                    | SRF      | Secretaria da Receita Federal  |
| INCRA  | Instituto Nacional de Colonização e Reforma Agrária                  | SUB      | Sistema Único de Benefícios  |
| INPC   | Índice Nacional de Preços ao Consumidor                              | TJLP     | Taxa de Juros de Longo Prazo   |
| INSS   | Instituto Nacional do Seguro Social                                  | TR       | Taxa Referencial   |
| IPCA   | Índice de Preço ao Consumidor Amplo                                  |          |  |

### Nota

Las tablas de agregación de especies son constituidas por las siguientes especies de beneficios:

|   |                                     |
|---|-------------------------------------|
| Jubilaciones por Edad .....                 | 07, 08, 41, 52, 78 e 81             |
| Jubilaciones por Invalidez .....            | 04, 06, 32, 33, 34, 51 e 83         |
| Jubilaciones por Periodo de cotización..... | 42, 43, 44, 45, 46, 49, 57, 72 e 82 |
| Pensiones por Muerte .....                  | 01, 03, 21, 23, 27, 28, 29, 55 e 84 |
| Auxilios .....                              | 13, 15, 25, 31, 36 e 50             |
| Beneficios Accidentarios.....               | 02, 05, 10, 91, 92, 93, 94 e 95     |
| Especies Diversas .....                     | 47, 48, 68, 79, 80                  |

### **Convenciones**

... el fenómeno puede haber sido o no verificado, pero su valor es desconocido.

- el fenómeno no fue verificado.

0 o 0,00 el dato fue verificado, pero su valor es inferior a la mitad de la unidad adoptada en la tabla.

**EXPEDIENTE:** Ministro de Hacienda: Eduardo Refinetti Guardia; Secretario Ejecutivo del Ministerio de Hacienda: Ana Paula Vitali Janes Vescovi; Secretario de la Seguridad Social: Marcelo Caetano; Secretario de Políticas de Seguridad Social: Benedito Adalberto Brunca; Coordinador-General de Estadística, Demografía y Actuaría: Alexandre Zioli Fernandes; Equipo Técnico: Carolina Fernandes dos Santos, Sergio Luiz Maximino e Valdemir de Souza Silva.

Boletín Estadístico de la Seguridad Social es una publicación mensual de la Secretaría de Políticas de Seguridad Social del Ministerio de Hacienda, de responsabilidad de la Secretaría de Políticas de Seguridad Social y elaborado por la Coordinación-General de Estadística, Demografía y e Actuaría. Impresión: Asesoría de Comunicación Social. También disponible en internet en lo sitio: [www.previdencia.gov.br](http://www.previdencia.gov.br)

Es permitida la reproducción total o parcial del contenido de esta publicación desde que citada la fuente.

**CORRESPONDÊNCIA:** Secretaria de Previdência do Ministério da Fazenda – Secretaria de Políticas de Previdência Social  
Esplanada dos Ministérios Bloco “F” 7º andar Sala 741 – 70.059-900 – Brasília/DF  
Tel. +55 61 2021 5115. Fax +55 61 2021 5020