

**MANUAL DO  
USUÁRIO  
BG-COMPREV  
v1.0.18  
Perfil Básico**



Outubro de 2020

## Sumário

1	Introdução.....	5
1.1	Histórico.....	5
1.2	O BG-COMPREV.....	5
2	Controle de Acesso.....	6
3	Estrutura.....	7
3.1	Painéis.....	8
3.1.1	Filtros.....	9
3.1.2	Totalizadores.....	11
3.1.3	Gráficos.....	11
3.1.4	Mapa e Tabela.....	12
4	Consultas Dinâmicas.....	13
5	Consultas Predefinidas.....	14
5.1	Como realizar uma Consulta Predefinida.....	15
5.2	Consultas Predefinidas – Informações de Navegação.....	16
5.2.1	Consulta Predefinida – Tela Inicial.....	16
5.2.2	Consulta Predefinida – Filtro de Categóricos.....	17
5.2.3	Consulta Predefinida – Visualização dos Itens Selecionados.....	17
5.2.4	Consulta Predefinida – Resultado da Consulta em HTML.....	18
5.2.5	Consultas Predefinidas – Resultado da Consulta em HTML – Totais.....	19
5.2.6	Consulta Predefinida – Detalhamento – Nível 1.....	20
5.2.7	Consulta Predefinida – Detalhamento – Nível 2.....	21
5.2.8	Consulta Predefinida – Visualização Gráfica.....	22
6	Relação das Consultas Predefinidas.....	23
6.1.1	Pagamento (Legado) Estoque.....	23
6.1.2	Pagamento (Legado) Fluxo.....	23
6.1.3	Pagamento (Legado) Objetos pagos RO Por Competência.....	23
6.1.4	Pagamento (Legado) Objetos pagos (RO) Por NIT.....	23



6.1.5 Pagamento (Legado) Objetos pagos RI Por Competência.....	23
6.1.6 Pagamento (Legado) Objetos pagos (RO) Por NB.....	23
6.1.7 Pagamento (Legado) Glosa.....	24
6.1.8 Requerimento (Legado) Indeferidos RI.....	24
6.1.9 Requerimento (Legado) Indeferidos RO.....	24
6.1.10 Requerimento (Legado) NITs Duplicados.....	24
6.1.11 Pagamentos Ajuste de Contas (Financeiro).....	24
6.1.12 Pagamentos Ajuste de Contas.....	24
6.1.13 Pagamentos Por Participantes.....	24
6.1.14 Pagamentos Por Requerimentos.....	25
6.1.15 Pagamentos Por Participantes por Período.....	25
6.1.16 Pagamentos Concedidos no Mês.....	25
6.1.17 Pagamentos Bloqueios por Participante.....	25
6.1.18 Pagamentos Bloqueios por Competência.....	25
6.1.19 Pagamentos Bloqueios por Tipo de Bloqueio.....	25
6.1.20 Pagamentos Glosas por Participante.....	25
6.1.21 Pagamentos Glosas por Competência.....	26
6.1.22 Requerimentos Atuais Situação.....	26
6.1.23 Requerimentos Atuais Entes não conveniados.....	26
6.1.24 Requerimentos Atuais Prescritos.....	26
6.1.25 Requerimentos Atuais Competência Cessação de benefício.....	26
6.1.26 Requerimentos Atuais Base de Cálculo.....	26
6.1.27 Requerimentos Atuais Qtd benefícios por Tipo de Aposentadoria.....	26
6.1.28 Requerimentos Atuais Indeferidos por Motivação.....	27
6.1.29 Requerimentos Atuais Prazo de Análise.....	27
6.1.30 Requerimentos Atuais CPF Duplicado.....	27
6.1.31 Requerimentos Históricos Situação.....	27
6.1.32 Requerimentos Históricos Tempo Médio Situação.....	27
6.1.33 Requerimentos Históricos Tempo Médio Solução de Suspensão.....	27
6.1.34 Requerimentos Históricos por Competência Início Situação.....	27
6.1.35 Requerimentos Exigências Tratadas Tipo Exigência.....	28



6.1.36	Requerimentos Exigências Tratadas Tempo Médio Cumprimento.....	28
6.1.37	Requerimentos Exigências Abertas Tipo Exigência.....	28
6.1.38	Requerimentos Glosas Por Participante.....	28
6.1.39	Requerimentos Glosas Por Competência.....	28
7	Meu Portal.....	29



## 1 Introdução

### 1.1 Histórico

O Comprev foi desenvolvido em 2000 para atender à LEI No 9.796, DE 5 DE MAIO DE 1999. Inicialmente o Comprev foi desenvolvido em plataforma alta e migrado para a plataforma baixa em dezembro de 2012.

O BG-COMPREV foi desenvolvido em 2020 visando apoiar os gestores nas suas necessidades de monitoramento e consultas gerenciais às informações do Novo Comprev.

### 1.2 O BG-COMPREV

A aplicação de gestão foi desenvolvida com a mesma ferramenta utilizada em outros produtos de clientes da Dataprev, dentre eles o INSS e SPREV.

As informações são oriundas da base de dados migrada do JABOL (antigo Comprev) e da base de dados do Novo Comprev.



## 2 Controle de Acesso

O acesso ao BG-COMPREV é feito em sua tela principal e utiliza dupla identificação, ocorrendo inicialmente pela permissão de acesso cadastrada no perfil básico ou avançado da ferramenta de BI, com senha e login de rede.

Após este acesso inicial, será realizada conferência na ferramenta de gestão de perfis de usuários da Dataprev, onde o Ente ao qual o usuário pertence é identificado, liberando e customizando seu acesso de acordo com seu perfil e Ente a que pertence.

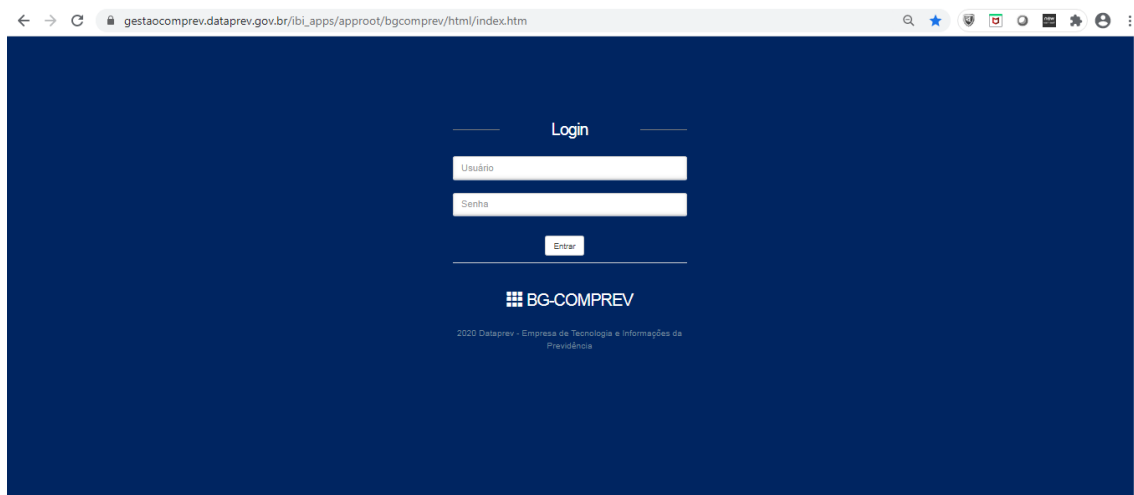


Figura 2.1: Tela de acesso

### 3 Estrutura

O BG-COMPREV possui quatro grupos de consultas :

- **Painéis:** trazem uma visão das informações executivas em forma gráfica.
- **Consultas Dinâmicas:** onde grupos de informações podem ser consultados e combinados pelos usuários de acordo com o formato final desejado do relatório. Nesta modalidade, fica a cargo do usuário formatar o relatório e definir os critérios e filtros para geração de informações. Disponível para usuários do **perfil avançado**;
- **Consultas Predefinidas:** apresentam relatórios com formato final predefinido que são acionados a partir dos filtros selecionados pelos usuários. Tem a intenção de padronizar resultados porque as informações estão pré-formatadas, bem como reduzir o esforço de construção de consultas frequentes.
- **Meu Portal:** é a área livre exclusiva de cada usuário, que inclua consultas existentes de sua preferência e excluí-las a qualquer tempo, conforme a sua necessidade do momento.

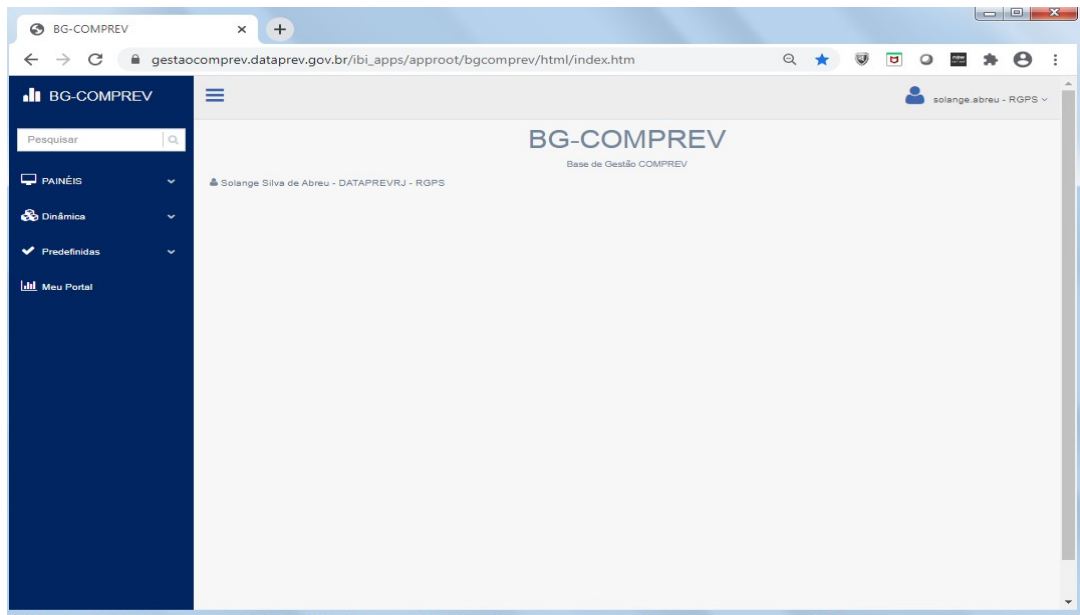


Figura 3.1: Menus Principais

### 3.1 Painéis

Os Painéis de Informação trazem as informações agregadas da Compensação Previdenciária em forma gráfica, possibilitando a visualização das informações consolidadas dos requerimentos do Novo COMPREV diretamente sem necessidade de seleção de filtros.

A versão atual apresenta apenas os Requerimentos presentes no Novo Comprev, ou seja, os Requerimentos Atuais.

Ao clicar no **Menu Painéis** → **Requerimentos Atuais**, o resultado em tela apresentará os quantitativos de requerimentos por situação, tanto para o Ente Solicitante quanto para o Ente Destinatário; os requerimentos de aposentadoria e de pensão por situação; o mapa de requerimentos por Unidade da Federação e o total dos requerimentos por tipo (aposentadoria e pensão).

Observe que este Painel inicialmente apresenta os resultados relativos ao ente solicitante e ao ente destinatário. Para alterar este resultado deve-se utilizar o filtro de pesquisa que oferece duas opções de filtragem: por ente solicitante ou por ente destinatário.



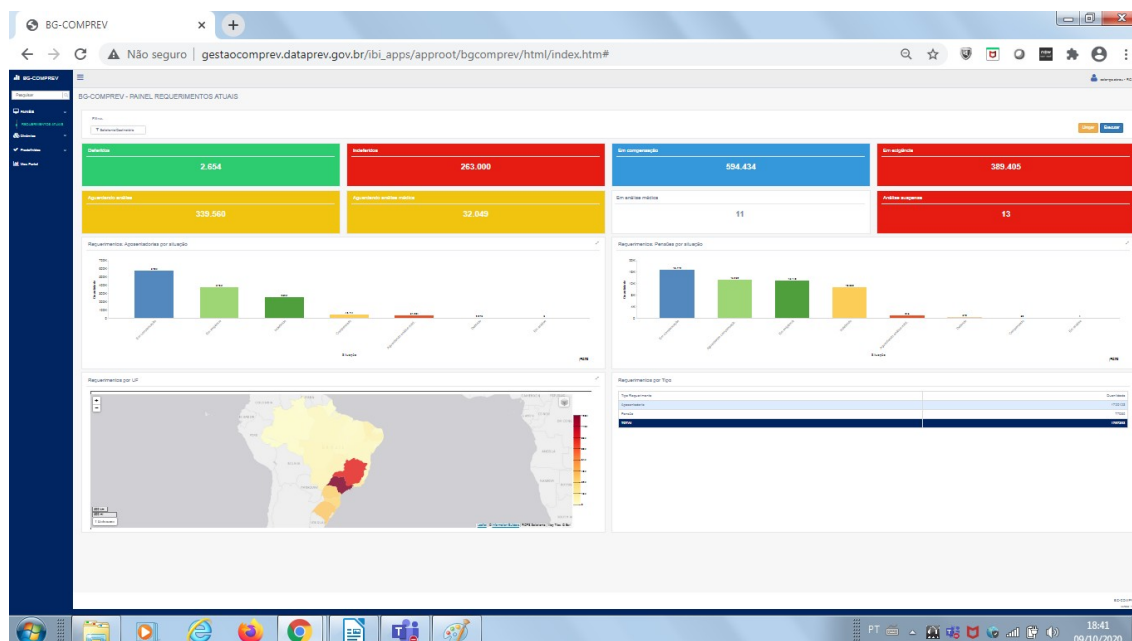


Figura 3.2: Painel de Requerimentos Atuais

### 3.1.1 Filtros

Para visualizar somente os dados do Ente Solicitante ou do Ente Destinatário, vá no quadro **Filtros** e selecione uma das opções disponíveis.

1. Ao clicar no quadro **Filtros** será apresentado o quadro para seleção das **Categorias** de consulta, neste caso Solicitante/Destinatário, onde deverá ser selecionada a categoria a ser utilizada. Neste exemplo, temos somente duas categorias, Solicitante ou Destinatário, mas que poderá conter mais informações conforme a abrangência da consulta.
2. Após selecionar o(s) item(ns) a ser(em) pesquisado(s), clique em um dos **botões de direção** situados entre os dois quadros de seleção.
3. Ao finalizar a seleção dos itens para a consulta clique no botão **Salvar**. A janela para seleção de **Filtros** será fechada e você retornará a tela anterior.
4. Caso desista de selecionar novos filtros, clique no botão **Fechar**. A janela atual será fechada e os filtros de consulta permanecerão como antes.

5. Caso a lista de Categorias seja muito extensa é possível localizar diretamente um item através do quadro **Localize a categoria**, onde você poderá digitar e localizar facilmente o item que deseja usar para a consulta.
6. A seguir, clique no botão **Executar**.
7. Se desejar retornar aos resultados de consulta iniciais, clique no botão **Limpar**.

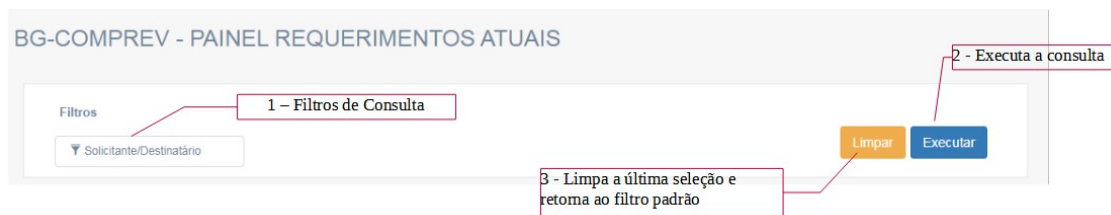


Figura 3.3: Filtros Painel Requerimentos Atuais

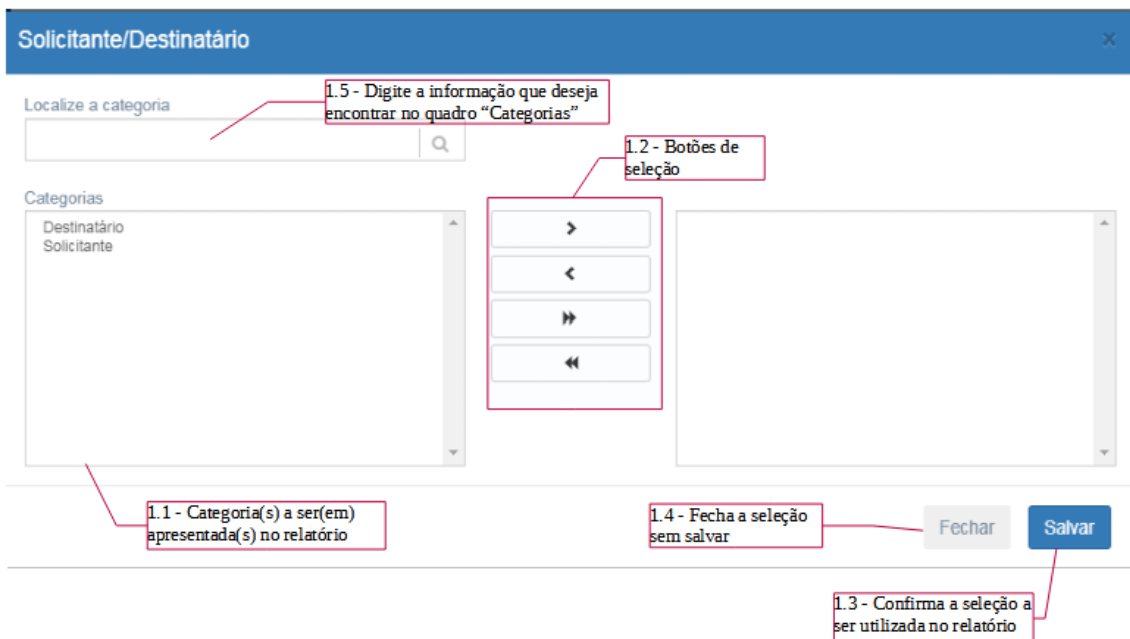


Figura 3.4: Painéis - Seleção de Filtros

### 3.1.2 Totalizadores

Os totalizadores dos requerimentos por situação são as primeiras informações a serem visualizadas no Painel:



Totalizadores dos Requerimentos por Situação

Figura 3.5: Painéis - Totalizadores de Requerimentos Atuais por Situação

### 3.1.3 Gráficos

Logo abaixo dos totalizadores veremos os gráficos de requerimentos de **aposentadoria** e de **pensão** por situação.

#### DICAS!!!

- Você pode expandir os gráficos clicando na seta dupla no canto superior direito de cada gráfico.
- O regime dos requerimentos totalizados é apresentado no canto inferior direito de cada gráfico.
- Para exportar os valores apresentados nos gráficos clique nas barras e selecione o formato para a exportação: Planilha Excel ou PDF.

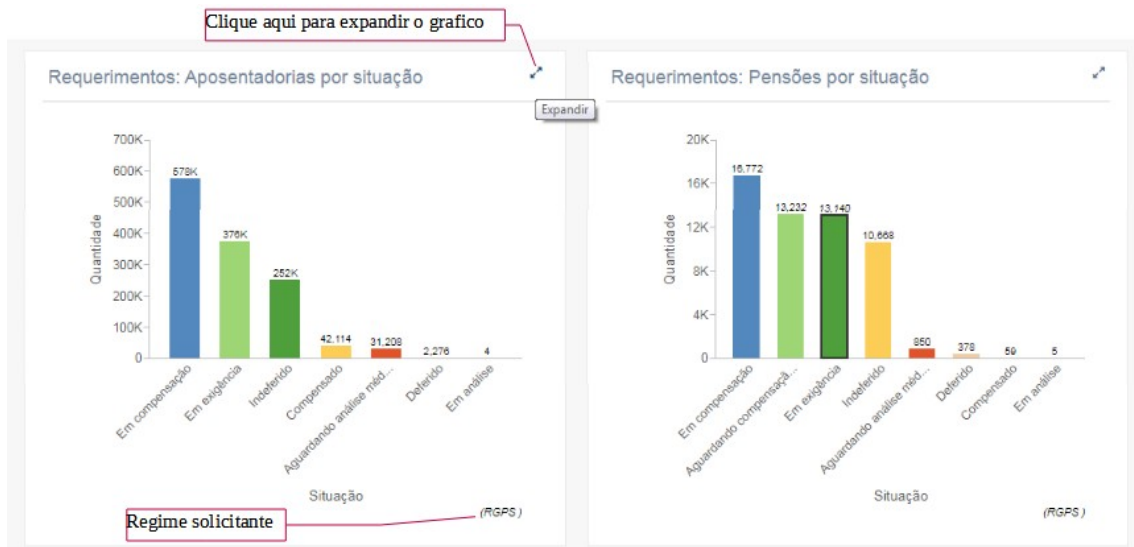


Figura 3.6: Painéis: Gráficos de Tipo de Requerimento por Situação

### 3.1.4 Mapa e Tabela

N o mapa são visualizadas a quantidade de requerimentos por UF e na tabela o total geral de requerimentos de aposentadoria e de pensão.

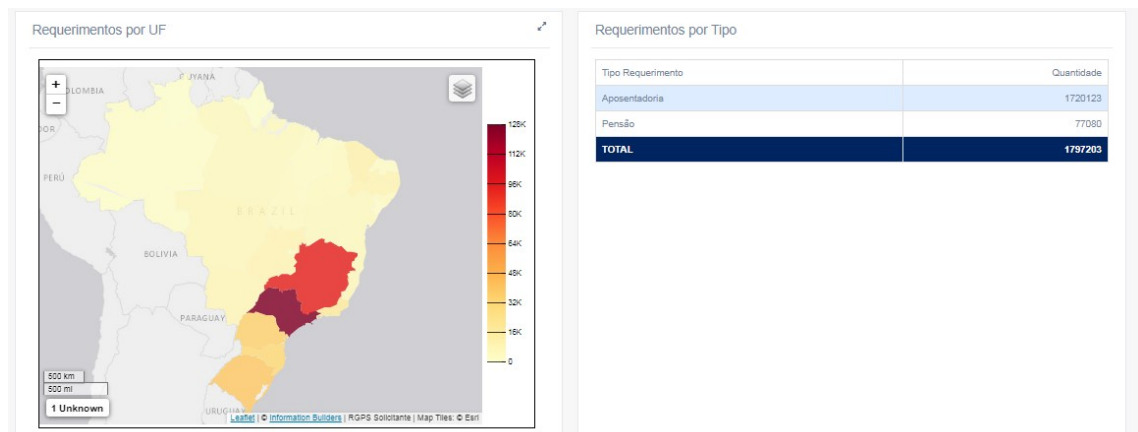


Figura 3.7: Painéis: Mapa de Requerimentos por UF e Tabela de Totais de Requerimentos por Tipo



## 4 Consultas Dinâmicas

As orientações para uso deste recurso encontram-se em manual específico.

## 5 Consultas Predefinidas

As consultas predefinidas estão disponíveis para todos os perfis de usuários.

O menu **Predefinidas** apresenta as consultas ou relatórios agrupados pelos assuntos principais da compensação previdenciária:

- Grupo de consultas referentes aos dados migrados do “JABOL” (antigo sistema):
  - **Pagamentos (Legado)**
  - **Requerimentos (Legado)**
- Grupo de consultas referentes aos dados atuais ou do Novo COMPREV:
  - **Pagamentos**
  - **Requerimentos**



Figura 5.1: Menus: Consultas Predefinidas

Por padrão, as consultas exibem o resultado em HTML na própria tela, porém existem as opções de gerar a consulta em PDF, Excel, Active Report, Arquivo CSV ou encaminhar o resultado para e-mail.

## 5.1 Como realizar uma Consulta Predefinida

É muito simples realizar uma consulta predefinida. Para ajudá-lo colocamos a seguir um passo a passo:

1. Selecione o item Predefinidas no menu principal
2. Selecione o submenu desejado Pagamentos (Legado) ou Requerimentos (Legado) ou Pagamentos ou Requerimentos e clique na seta para baixo
3. Selecione no submenu correspondente um dos submenus
4. Na tela de consulta à direita, selecione no quadro **Catagóricos** os filtros obrigatórios que possuem um asterisco ao lado da descrição. Será apresentada uma tela para seleção das informações.
5. Na tela de filtro selecione a(s) informação(ões) com um duplo clique.
6. Repita a operação para todos os itens obrigatórios
7. Após selecionar todas as informações necessárias clique no botão **Salvar**. Você retornará a tela principal.
8. Em algumas consultas é possível realizar a consulta para um valor específico. Nestes casos, haverá abaixo do quadro de Catagóricos os itens que poderão ser pesquisados individualmente. Clique no item e informe o valor desejado.
9. Ao finalizar, clique no botão **Executar** para realizar a consulta. Observe que os filtros selecionados estarão apresentados na tela.
10. As consultas cujo resultado possuam detalhamento de informação apresentarão alguns campos sublinhados e em negrito. Clique no **valor sublinhado** no resultado para ver o detalhe da informação. Os detalhamentos das consultas têm até dois níveis.

**IMPORTANTE!!!**

Observe que serão exibidos nos filtros apenas aquelas categorias que possuem alguma informação a apresentar. Por exemplo, nas consultas de Pagamentos Bloqueios só são exibidos no filtro Participantes aqueles que tem, pelo menos, um bloqueio registrado na base de dados.

Nas próximas telas apresentamos as principais características das Predefinidas do BG-COMPREV:

## 5.2 Consultas Predefinidas – Informações de Navegação

### 5.2.1 Consulta Predefinida – Tela Inicial

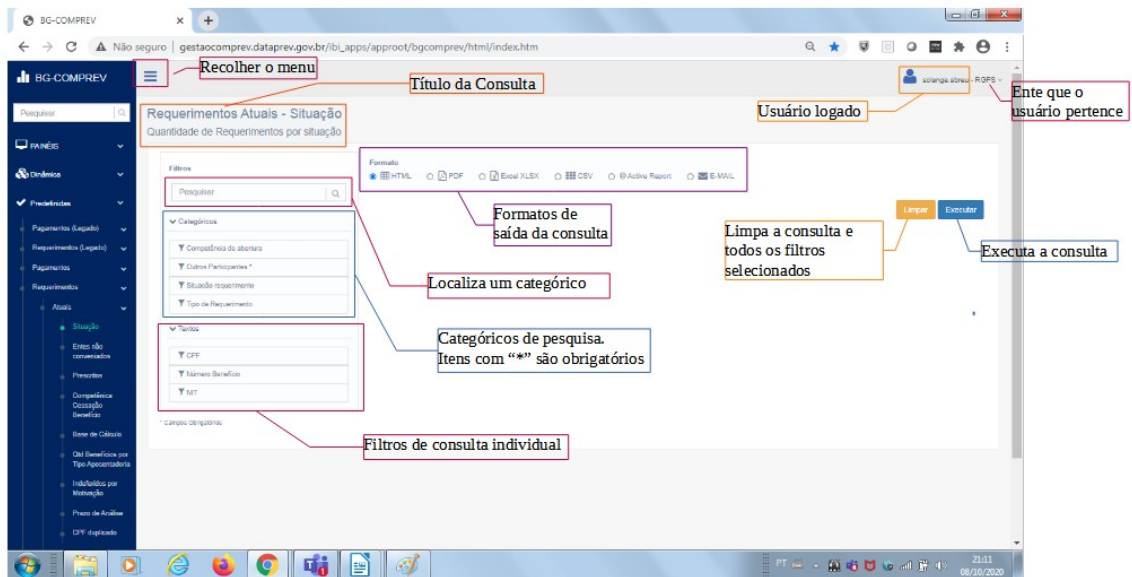


Figura 5.2: Consultas Predefinidas: Itens Tela Inicial



## 5.2.2 Consulta Predefinida – Filtro de Categóricos

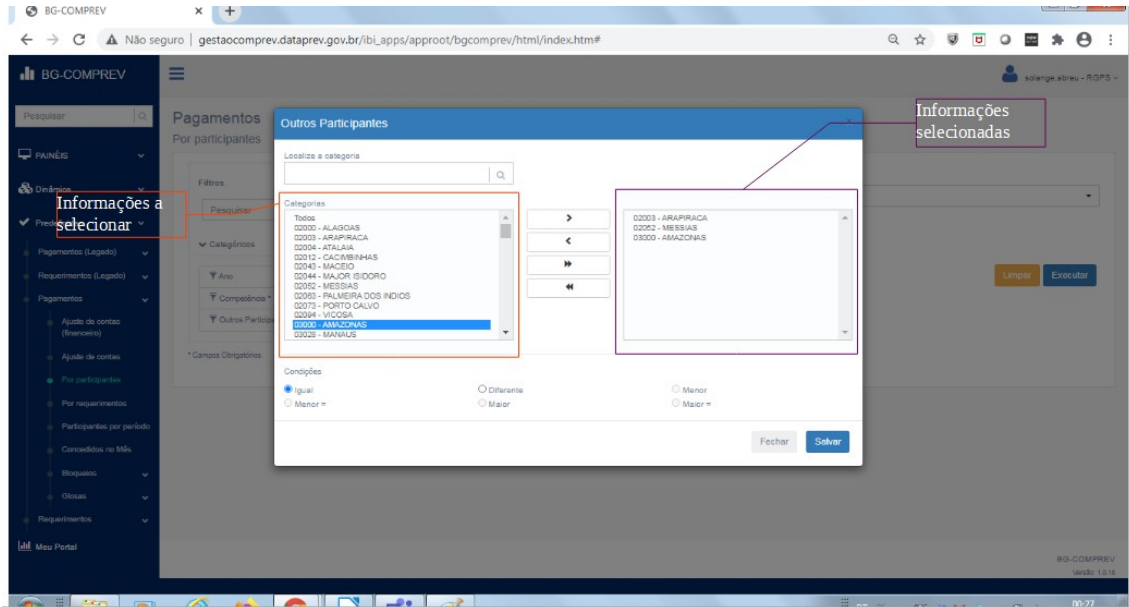


Figura 5.3: Consultas Predefinidas: Tela de Filtro de Seleção

## 5.2.3 Consulta Predefinida – Visualização dos Itens Selecionados

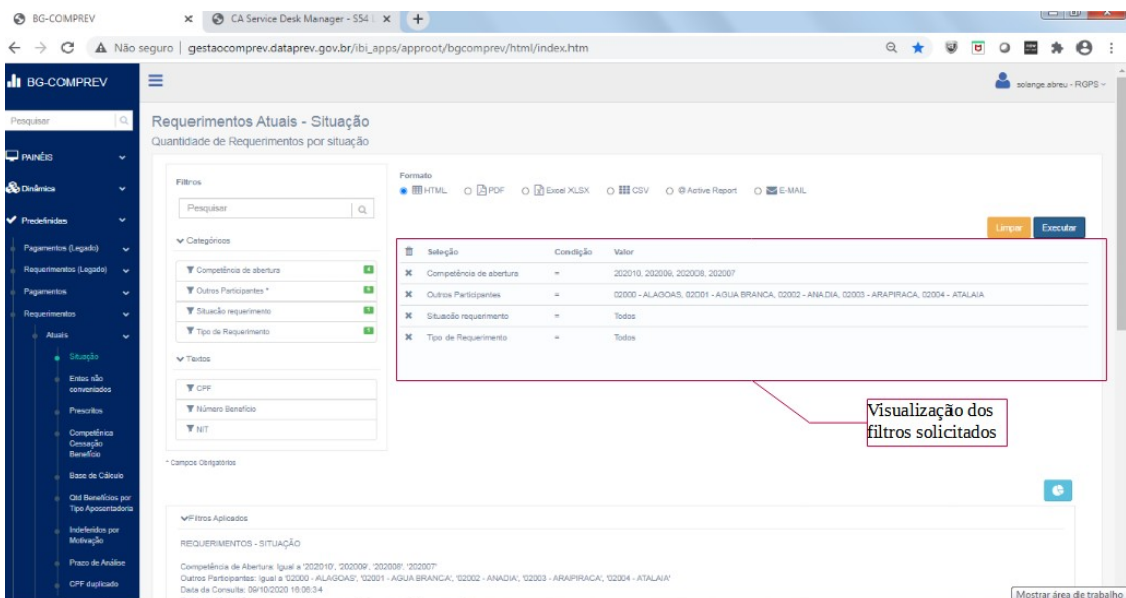
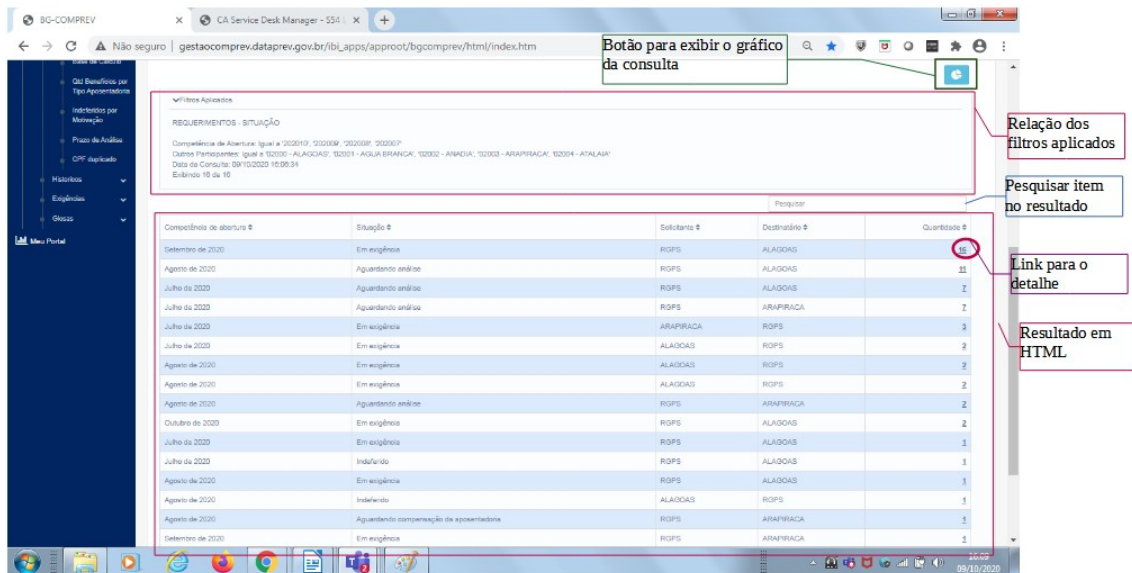


Figura 5.4: Consultas Predefinidas: Visualização dos Filtros Selecionados

## 5.2.4 Consulta Predefinida – Resultado da Consulta em HTML



Botão para exibir o gráfico da consulta

Relação dos filtros aplicados

Pesquisar item no resultado

Link para o detalhe

Resultado em HTML

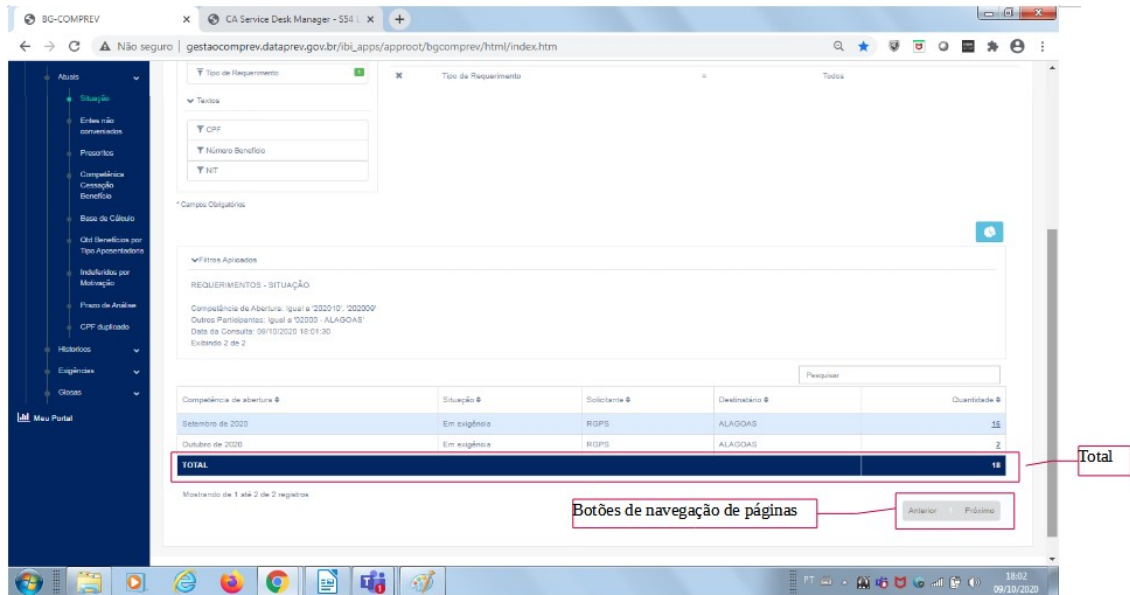
Competência de abertura #	Situação #	Solicitante #	Destinatário #	Quantidade #
Setembro de 2020	Em exigência	RGPS	ALAGOAS	21
Agosto de 2020	Aguardando análise	RGPS	ALAGOAS	2
Julho de 2020	Aguardando análise	RGPS	ALAGOAS	7
Julho de 2020	Aguardando análise	RGPS	ARAPIRACA	7
Julho de 2020	Em exigência	ARAPIRACA	RGPS	2
Julho de 2020	Em exigência	ALAGOAS	RGPS	2
Agosto de 2020	Em exigência	ALAGOAS	RGPS	2
Agosto de 2020	Aguardando análise	RGPS	ARAPIRACA	2
Outubro de 2020	Em exigência	RGPS	ALAGOAS	2
Julho de 2020	Em exigência	RGPS	ALAGOAS	1
Julho de 2020	Indefinido	RGPS	ALAGOAS	1
Agosto de 2020	Em exigência	RGPS	ALAGOAS	1
Agosto de 2020	Indefinido	ALAGOAS	RGPS	1
Agosto de 2020	Aguardando compensação da aposentadoria	RGPS	ARAPIRACA	1
Setembro de 2020	Em exigência	RGPS	ARAPIRACA	1

Figura 5.5: Consultas Predefinidas: Resultado da Consulta em HTML

DICA!!!

Para pesquisar um item específico no resultado da consulta, preencha o combo **Pesquisar** e tecla **Enter**. O resultado da consulta apresentará somente as informações do item pesquisado.

### 5.2.5 Consultas Predefinidas – Resultado da Consulta em HTML – Totais



The screenshot displays the BG-COMPREV application interface. The main content area shows a table with the following data:

Competência de abertura	Situação	Solicitante	Destinatário	Quantidade
Setembro de 2020	Em exigência	RGPS	ALAGOAS	15
Outubro de 2020	Em exigência	RGPS	ALAGOAS	2
<b>TOTAL</b>				<b>18</b>

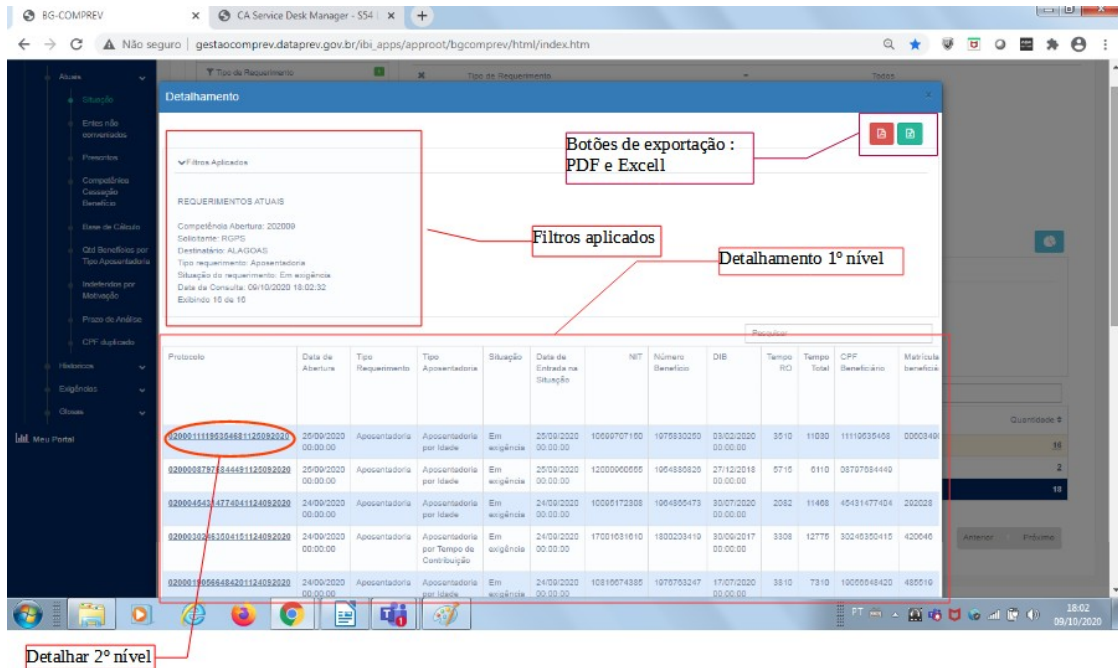
Annotations in the image include:

- A red box labeled "Total" pointing to the final row of the table.
- A red box labeled "Botões de navegação de páginas" pointing to the "Anterior" and "Próximo" buttons at the bottom of the table.

Figura 5.6: Consultas Predefinidas - Resultado da Consulta em HTML - Totais

**Observação:** Nas consultas que possuem colunas totalizáveis, é apresentado no final da página uma linha com o total geral do item.

## 5.2.6 Consulta Predefinida – Detalhamento – Nível 1



Detalhamento

Botões de exportação : PDF e Excell

Filtros aplicados

Detalhamento 1º nível

Detalhar 2º nível

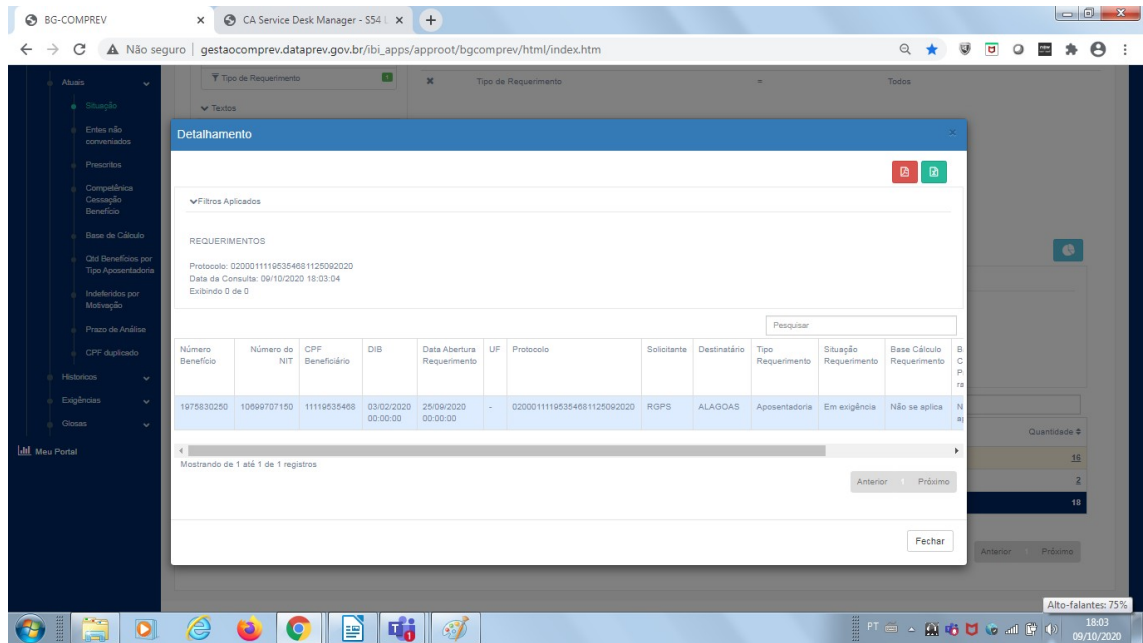
Protocolo	Data de Abertura	Tipo	Tipo Aposentadoria	Situação	Data de Entrada na Situação	NIT	Número Benefício	DIB	Tempo BD	Tempo Total	CPF Beneficiário	Matrícula Beneficiária
92000111939468112092020	25/09/2020 00:00:00	Aposentadoria	Aposentadoria por idade	Em exigência	25/09/2020 00:00:00	10609707160	1078930200	33/03/2020 00:00:00	85 10	11080	11119539468	0000348
9200008787 8164481124092020	25/09/2020 00:00:00	Aposentadoria	Aposentadoria por idade	Em exigência	25/09/2020 00:00:00	12000000555	1054880829	27/12/2018 00:00:00	57 15	6110	08707584440	
920004543 4774041124092020	24/09/2020 00:00:00	Aposentadoria	Aposentadoria por idade	Em exigência	24/09/2020 00:00:00	10005172308	10648500473	30/07/2020 00:00:00	2082	11468	45431477404	202028
92000102 68350411124092020	24/09/2020 00:00:00	Aposentadoria	Aposentadoria por Tempo de Contribuição	Em exigência	24/09/2020 00:00:00	17001631610	1830203410	30/06/2017 00:00:00	3308	12776	30248350415	420046
9200018958484201124092020	24/09/2020 00:00:00	Aposentadoria	Aposentadoria por idade	Em exigência	24/09/2020 00:00:00	10810074385	1070753247	17/07/2020 00:00:00	38 10	7310	10000548420	480019

Figura 5.7: Consultas Predefinidas - Tela de Detalhe - Nível 1

### Observações:

- Todos os detalhamentos possuem a opção de exportar o resultado para Excel ou PDF.
- As informações grifadas e sublinhas possuem detalhamentos. Para acessá-los clique na informação desejada e será apresentado mais um nível de detalhe para o item clicado.

## 5.2.7 Consulta Predefinida – Detalhamento – Nível 2



Detalhamento

REQUERIMENTOS

Protocolo: 02000111195354681125092020  
Data de Consulta: 09/10/2020 18:03:04  
Exibindo 0 de 0

Número Benefício	Número do NIT	CPF Beneficiário	DIB	Data Abertura Requerimento	UF	Protocolo	Solicitante	Destinatário	Tipo Requerimento	Situação Requerimento	Base Cálculo Requerimento
1975830250	10669707150	11119535468	03/02/2020 00:00:00	25/06/2020 00:00:00	-	02000111195354681125092020	RGPS	ALAGOAS	Aposentadoria	Em exigência	Não se aplica

Mostrando de 1 até 1 de 1 registros

Anterior Próximo

Fechar

Figura 5.8: Consultas Predefinidas - Detalhamento - Nível 2

### 5.2.8 Consulta Predefinida – Visualização Gráfica

É possível visualizar o resultado da consulta em forma de gráfico clicando no símbolo de gráfico de pizza, logo acima do relatório em HTML.

Será apresentado o gráfico da consulta realizada com a opção de visualização em vários formatos de gráficos, agrupamentos e agregações.

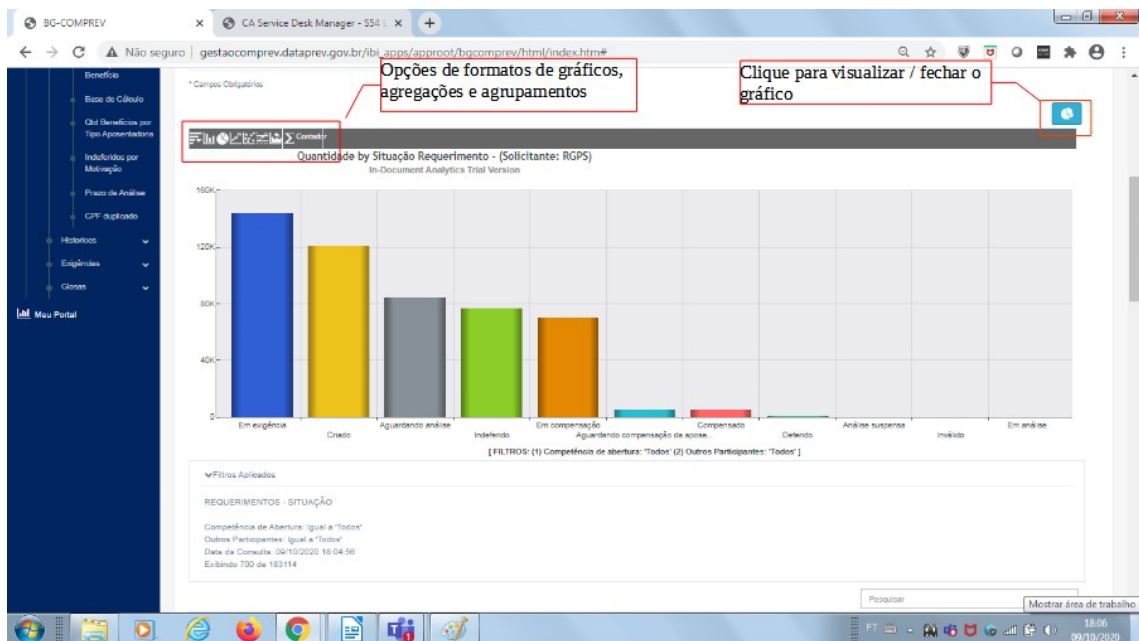


Figura 5.9: Consultas Predefinidas - Visualização Gráfica

## 6 Relação das Consultas Predefinidas

### 6.1.1 Pagamento (Legado) Estoque

Apresenta a quantidade de requerimentos com valores de estoque, do participante que está visualizando os dados. Permite o detalhamento das informações de valores dos NITs envolvidos, através dos links apresentados.

### 6.1.2 Pagamento (Legado) Fluxo

Apresenta a quantidade de objetos como RO, do participante que está visualizando os dados. Permite o detalhamento das informações de valores do fluxo mensal dos NITs envolvidos, através dos links apresentados.

### 6.1.3 Pagamento (Legado) Objetos pagos RO Por Competência

Apresenta a quantidade de objetos pagos como RO agrupados pelas competências selecionadas, do participante que está visualizando os dados. Permite o detalhamento das informações destes valores dos NITs envolvidos, através dos links apresentados.

### 6.1.4 Pagamento (Legado) Objetos pagos (RO) Por NIT

Apresenta a quantidade de objetos pagos como RO relativo ao NIT informado no filtro, do participante que está visualizando os dados. Permite o detalhamento das informações de pagamento, através dos links apresentados.

### 6.1.5 Pagamento (Legado) Objetos pagos RI Por Competência

Apresenta a quantidade de objetos pagos como RI agrupados pelas competências selecionadas, do participante que está visualizando os dados. Permite o detalhamento das informações destes valores dos NBs envolvidos, através dos links apresentados.

### 6.1.6 Pagamento (Legado) Objetos pagos (RO) Por NB

Apresenta a quantidade de objetos pagos como RO relativo ao NB informado no filtro, do participante que está visualizando os dados. Permite o detalhamento das informações de pagamento, através dos links apresentados.

### 6.1.7 Pagamento (Legado) Glosa

Apresenta a quantidade de glosas, do participante que está visualizando os dados. Permite o detalhamento das informações de valores das glosas dos requerimentos envolvidos, como período glosado, valor da glosa e os dados do beneficiário, através dos links apresentados.

### 6.1.8 Requerimento (Legado) Indeferidos RI

Apresenta a quantidade de requerimentos indeferidos como RI, do participante que está visualizando os dados. Permite o detalhamento das informações do benefício e do motivo do indeferimento, através dos links apresentados.

### 6.1.9 Requerimento (Legado) Indeferidos RO

Apresenta a quantidade de requerimentos indeferidos como RO, do participante que está visualizando os dados. Permite o detalhamento das informações do NIT e do motivo do indeferimento, através dos links apresentados.

### 6.1.10 Requerimento (Legado) NITs Duplicados

Apresenta o detalhamento de NITs duplicados, do CPF e/ou NIT informados e participante que está visualizando os dados. Permite o detalhamento das informações, através dos links apresentados.

### 6.1.11 Pagamentos Ajuste de Contas (Financeiro)

Apresenta informações consolidadas dos pagamentos do Ajuste de Contas (visão do Financeiro) da Compensação Previdenciária, do participante que está visualizando os dados. Permite o detalhamento das informações de valores gradativamente, através dos links apresentados.

### 6.1.12 Pagamentos Ajuste de Contas

Apresenta informações consolidadas dos pagamentos do Ajuste de Contas mensal da Compensação Previdenciária, do participante que está visualizando os dados. Permite o detalhamento das informações de estoque, passivo e fluxo, através dos links apresentados.

### 6.1.13 Pagamentos Por Participantes

Apresenta informações consolidadas dos pagamentos por competência, do participante que está visualizando os dados. Permite o detalhamento gradativamente das informações de pagamento e cadastrais dos requerimentos, através dos links apresentados.





#### 6.1.14 Pagamentos Por Requerimentos

Apresenta informações consolidadas dos pagamentos por competência, do participante que está visualizando os dados. Opcionalmente, pode-se especificar um requerimento no filtro. Permite o detalhamento gradativamente das informações de pagamento e cadastrais dos requerimentos, através dos links apresentados.

#### 6.1.15 Pagamentos Por Participantes por Período

Apresenta a quantidade de pagamentos por ano, do participante que está visualizando os dados. Permite o detalhamento gradativo das informações de pagamento do participante relacionado, através dos links apresentados.

#### 6.1.16 Pagamentos Concedidos no Mês

Apresenta a relação detalhada de requerimentos e suas informações de pagamento na competência, do participante que está visualizando os dados. Permite o detalhamento das informações cadastrais do requerimento, através dos links apresentados.

#### 6.1.17 Pagamentos Bloqueios por Participante

Apresenta a quantidade de pagamentos bloqueados, do participante que está visualizando os dados. Permite o detalhamento das informações dos pagamentos bloqueados, através dos links apresentados.

#### 6.1.18 Pagamentos Bloqueios por Competência

Apresenta a quantidade de pagamentos bloqueados, por competência, do participante que está visualizando os dados, com filtros por participante e competência de início do bloqueio. Permite o detalhamento das informações dos pagamentos bloqueados, através dos links apresentados.

#### 6.1.19 Pagamentos Bloqueios por Tipo de Bloqueio

Apresenta a quantidade de pagamentos bloqueados, do participante que está visualizando os dados, com filtros por participante e tipo de bloqueio. Permite o detalhamento das informações dos pagamentos bloqueados, através dos links apresentados.

#### 6.1.20 Pagamentos Glosas por Participante

Apresenta a quantidade de glosas, do participante que está visualizando os dados. Permite o detalhamento das informações das glosas, através dos links apresentados.

#### 6.1.21 Pagamentos Glosas por Competência

Apresenta a quantidade de glosas, agrupadas por competência, do participante que está visualizando os dados. Permite o detalhamento das informações das glosas, através dos links apresentados.

#### 6.1.22 Requerimentos Atuais Situação

Apresenta por situação as quantidades de requerimentos do participante que está visualizando os dados. Permite o detalhamento das informações gradativamente, através dos links apresentados.

#### 6.1.23 Requerimentos Atuais Entes não conveniados

Apresenta as quantidades de requerimentos do participante que está visualizando os dados para aqueles entes que tem compensação previdenciária e não são conveniados. Permite o detalhamento das informações gradativamente, através dos links apresentados.

#### 6.1.24 Requerimentos Atuais Prescritos

Apresenta as quantidades de requerimentos com a prescrição em situação “em aberto” e o tempo médio de prescrição destes, do participante que está visualizando os dados. Permite o detalhamento das informações gradativamente, através dos links apresentados.

#### 6.1.25 Requerimentos Atuais Competência Cessação de benefício

Apresenta a quantidade de benefícios cessados do participante que está visualizando os dados. Permite o detalhamento das informações do requerimento, sua base de cálculo e prescrição gradativamente, através dos links apresentados.

#### 6.1.26 Requerimentos Atuais Base de Cálculo

Apresenta a quantidade de benefícios por base de cálculo do participante que está visualizando os dados. Permite o detalhamento gradativo das informações relacionadas ao cálculo, através dos links apresentados.

#### 6.1.27 Requerimentos Atuais Qtd benefícios por Tipo de Aposentadoria

Apresenta a quantidade de benefícios de aposentadoria por competência de abertura do requerimento do participante que está visualizando os dados. Permite o detalhamento gradativo das informações relacionadas ao benefício e requerimento, através dos links apresentados.

#### 6.1.28 Requerimentos Atuais Indeferidos por Motivação

Apresenta a quantidade de benefícios indeferidos por competência de abertura do requerimento do participante que está visualizando os dados. Permite o detalhamento gradativo das informações relacionadas aos valores envolvidos, motivo do indeferimento e tempos benefício e requerimento, através dos links apresentados.

#### 6.1.29 Requerimentos Atuais Prazo de Análise

Apresenta a relação de requerimentos com situação “em aberto” do participante que está visualizando os dados, com detalhamento das informações sobre o andamento, como o prazo em que se encontra em análise.

#### 6.1.30 Requerimentos Atuais CPF Duplicado

Apresenta a relação de CPFs duplicados, permitindo o detalhamento de informações dos seus requerimentos através dos seus links.

#### 6.1.31 Requerimentos Históricos Situação

Apresenta a quantidade de requerimentos por situação do participante que está visualizando os dados. Permite o detalhamento gradativo das informações sobre a situação, através dos links apresentados.

#### 6.1.32 Requerimentos Históricos Tempo Médio Situação

Apresenta a quantidade de benefícios e tempo médio em cada situação) do participante que está visualizando os dados. Permite o detalhamento gradativo das informações, como o período em que se encontra na situação.

#### 6.1.33 Requerimentos Históricos Tempo Médio Solução de Suspensão

Apresenta a quantidade de benefícios na situação “análise suspensa” do participante que está visualizando os dados. Permite o detalhamento gradativo das informações, como o tempo em que se encontra em suspensão e o motivo.

#### 6.1.34 Requerimentos Históricos por Competência Início Situação

Apresenta a quantidade de requerimentos, por competência situação, do participante que está visualizando os dados. Permite o detalhamento gradativo das informações, como o tempo em que se encontra na situação atual.

### 6.1.35 Requerimentos Exigências Tratadas Tipo Exigência

Apresenta a quantidade de requerimentos, que tiveram alguma exigência, do participante que está visualizando os dados. Permite o detalhamento gradativo das informações, apresentando as características das exigências destes requerimentos.

### 6.1.36 Requerimentos Exigências Tratadas Tempo Médio Cumprimento

Apresenta o tempo médio de cumprimento de exigências, por tipo de exigência, do participante que está visualizando os dados. Permite o detalhamento gradativo das informações, apresentando os requerimentos e as características das suas exigências.

### 6.1.37 Requerimentos Exigências Abertas Tipo Exigência

Apresenta a quantidade de requerimentos, que tem algum tipo de exigência, do participante que está visualizando os dados. Permite o detalhamento gradativo das informações, apresentando as características das exigências destes requerimentos.

### 6.1.38 Requerimentos Glosas Por Participante

Apresenta a quantidade de glosas agrupada por participante solicitante e beneficiário, do participante solicitante que está visualizando os dados. Permite o detalhamento gradativo das informações, apresentando as características e valores das glosas dos requerimentos.

### 6.1.39 Requerimentos Glosas Por Competência

Apresenta a quantidade de glosas agrupada por competência, do participante que está visualizando os dados. Permite o detalhamento gradativo das informações, apresentando as características e valores das glosas dos requerimentos.

## 7 Meu Portal

O Meu Portal é o local onde você pode armazenar suas consultas salvas para acesso rápido. Para acrescentar um relatório clique no sinal de **+** no centro de cada quadro e selecione o relatório ou consulta desejada.

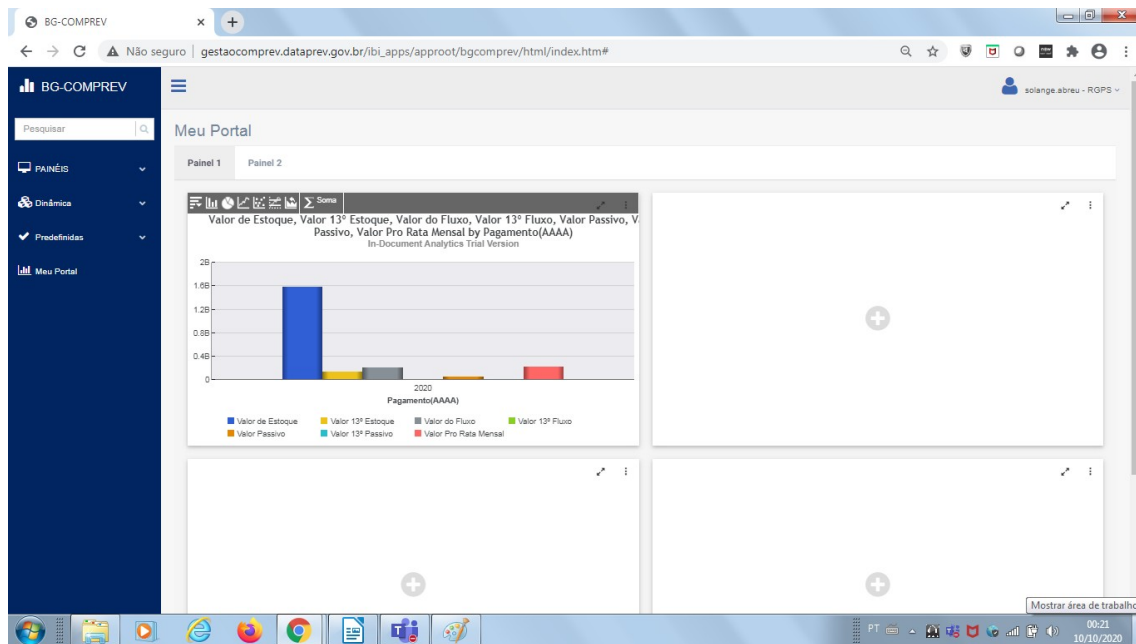


Figura 7.1: Meu Portal