

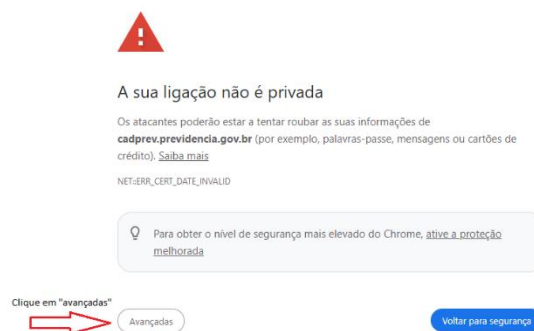
CADPREV

Devido ao incidente relacionado ao HTTPS do sistema Cadprev, que já está sendo tratado com a DATAPREV e deve ser resolvido em breve. No entanto, ainda é possível acessar o sistema normalmente. Segue o passo a passo para acessar o sistema do Cadprev.

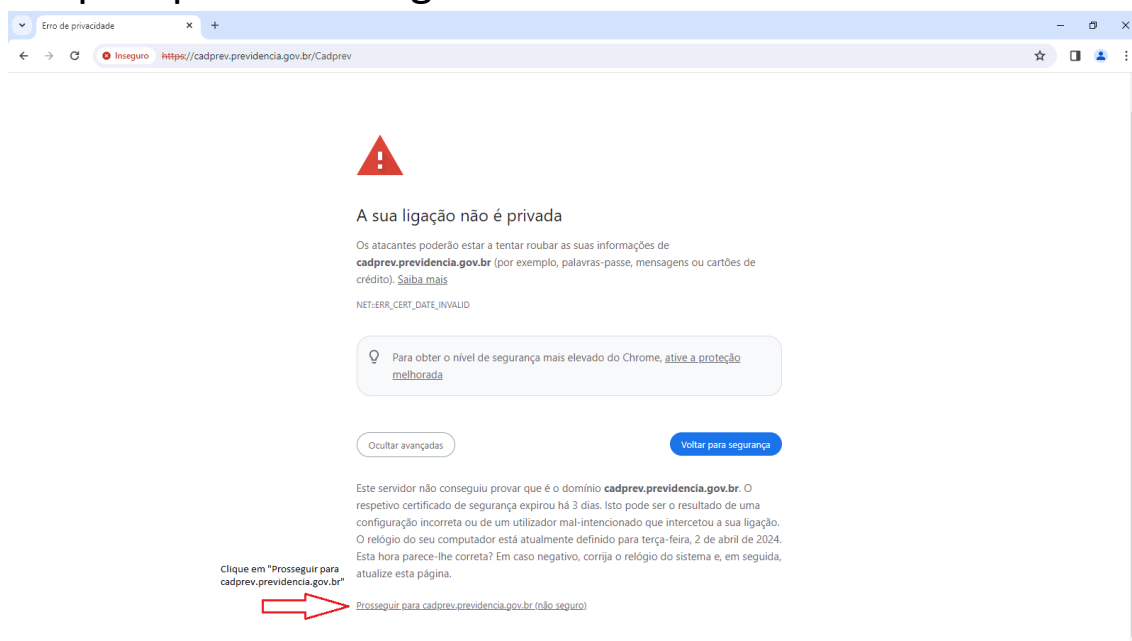
Passo 01: Acesse o site do Cadprev pelo seguinte link:

<https://cadprev.previdencia.gov.br/Cadprev>

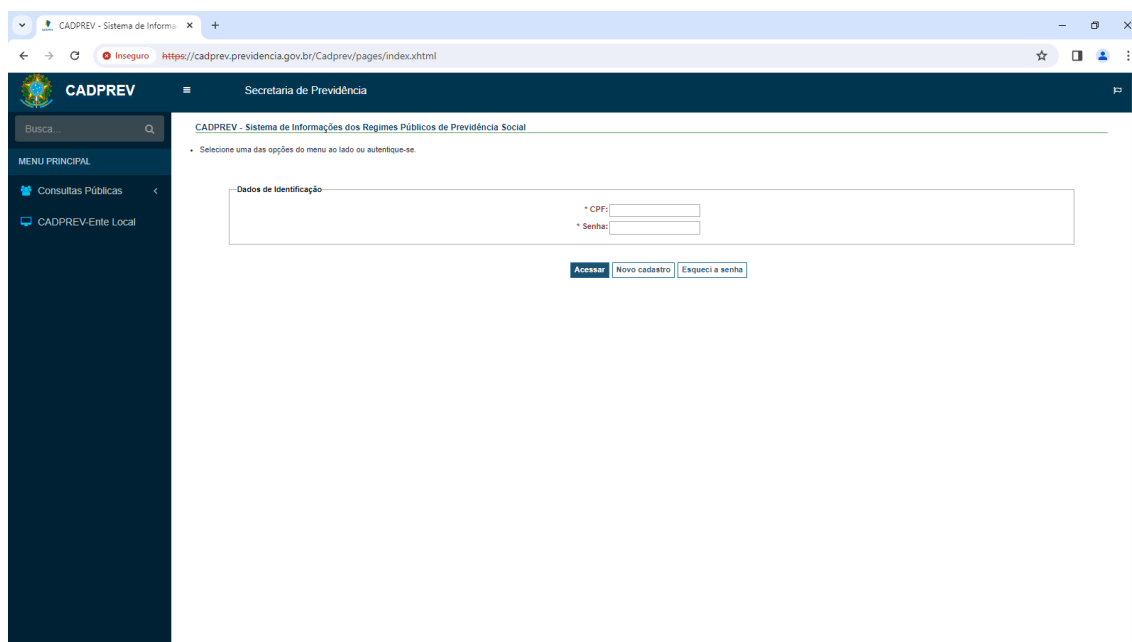
Passo 02: Ao acessar o site do Cadprev, será exibida uma tela com a mensagem "A sua ligação não é privada". Não há necessidade de se preocupar, isso ocorre devido à questão do HTTPS. Basta clicar em "Avançadas".



Passo 03: Logo após clicar em "Avançadas", serão exibidas algumas informações e basta clicar em "Prosseguir para cadprev.previdencia.gov.br".



Passo Final: Agora basta acessar o Cadprev normalmente com suas credenciais.



Qualquer dúvida, entrar em contato com Departamento dos Regimes de Previdência no Serviço Público - (61) 2021 5555.