

maio  
2019

# RELATÓRIO GERENCIAL DE PREVIDÊNCIA COMPLEMENTAR



 APRESENTAÇÃO

O Relatório Gerencial da Previdência Complementar é uma publicação mensal da Subsecretaria do Regime de Previdência Complementar – SURPC, que apresenta as principais informações das Entidades Abertas de Previdência Complementar (EAPC) e das Entidade Fechadas de Previdência Complementar (EFPC) com a finalidade de monitorar e acompanhar a evolução dessas entidades e seus planos de benefícios.

A estruturação de um novo relatório mensal que consolide em um único documento informações das EFPC e das EAPC originou-se, a partir da necessidade de consolidação dos dados contábeis, populacionais, patrimoniais e de investimentos relacionadas a esse tema, tendo em vista as novas competências atribuídas à Subsecretaria do Regime de Previdência Complementar - SURPC por meio do Decreto nº 9.679, de 02 de janeiro de 2019, que trouxe em seu texto o acompanhamento das EAPC.

O relatório mensal do RPC possibilitará aos agentes públicos, operadores do RPC e demais usuários um acompanhamento efetivo e uma visão geral do desempenho dos segmentos fechado e aberto de previdência complementar, auxiliando nos estudos e na tomada de decisões mais adequadas para implementação de políticas públicas que visem o seu desenvolvimento. A atualização do relatório terá como referência as diversas fontes de pesquisa existentes (Previc, SUSEP, Fenaprevi, IBGE, UFRJ).

Críticas, sugestões e a participação do público são de extrema importância para o aprimoramento das demais publicações. Assim sendo, a SURPC coloca à disposição dos leitores o canal de comunicação [coeti.sppc@previdencia.gov.br](mailto:coeti.sppc@previdencia.gov.br), para que sejam encaminhadas as contribuições relacionadas ao conteúdo, à metodologia ou aos indicadores, com o intuito de aprofundar o debate acerca deste relevante tema.

- Superintendência Nacional de Previdência Complementar - **Previc**;
- Superintendência de Seguros Privados - **SUSEP**;
- Federação Nacional de Previdência Privada e Vida - **FenaPrevi**;
- Instituto Brasileiro de Geografia e Estatísticas - **IBGE**;
- Universidade Federal do Rio de Janeiro - **UFRJ**.

**1** INFORMAÇÕES  
CADASTRAS

**2** POPULAÇÃO

**3** PATRIMÔNIO

**4** RESULTADO FINANCEIRO DOS  
PLANOS/PRODUTOS DE PREVIDÊNCIA

**5** CONTRIBUIÇÕES RECEBIDAS PELOS  
PLANOS/PRODUTOS DE PREVIDÊNCIA

**6** BENEFÍCIOS PAGOS PELOS PLANOS/  
PRODUTOS DE PREVIDÊNCIA

**7** INVESTIMENTOS  
DAS EAPC/EFPC

**8** CUSTEIO  
ADMINISTRATIVO

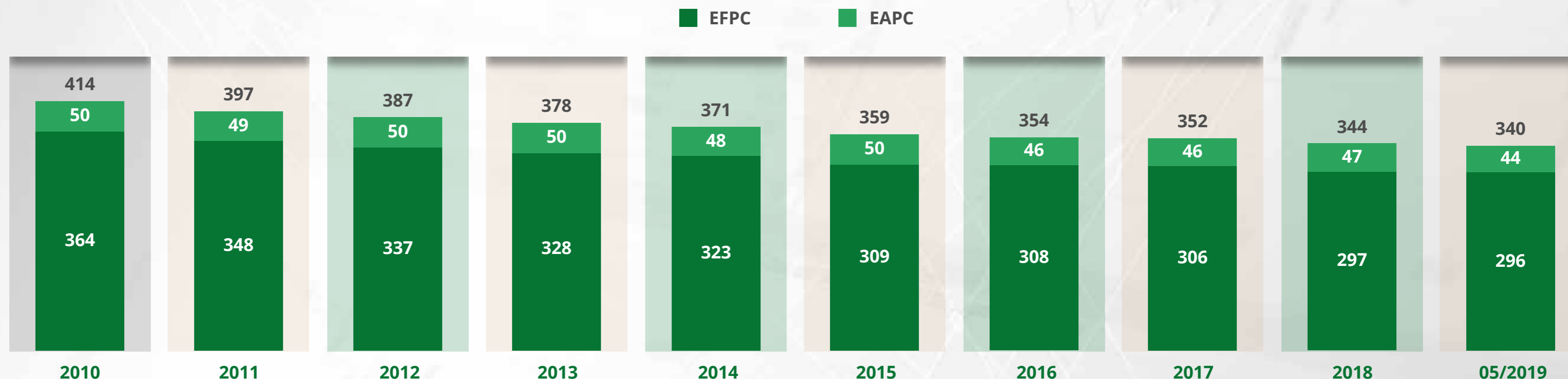
**9** PREVIDÊNCIA COMPLEMENTAR  
DO SERVIDOR PÚBLICO  
NOS ESTADOS, DF E MUNICÍPIOS



# 1

## INFORMAÇÕES CADASTRAIS

## QUANTIDADE DE EFPC/EAPC



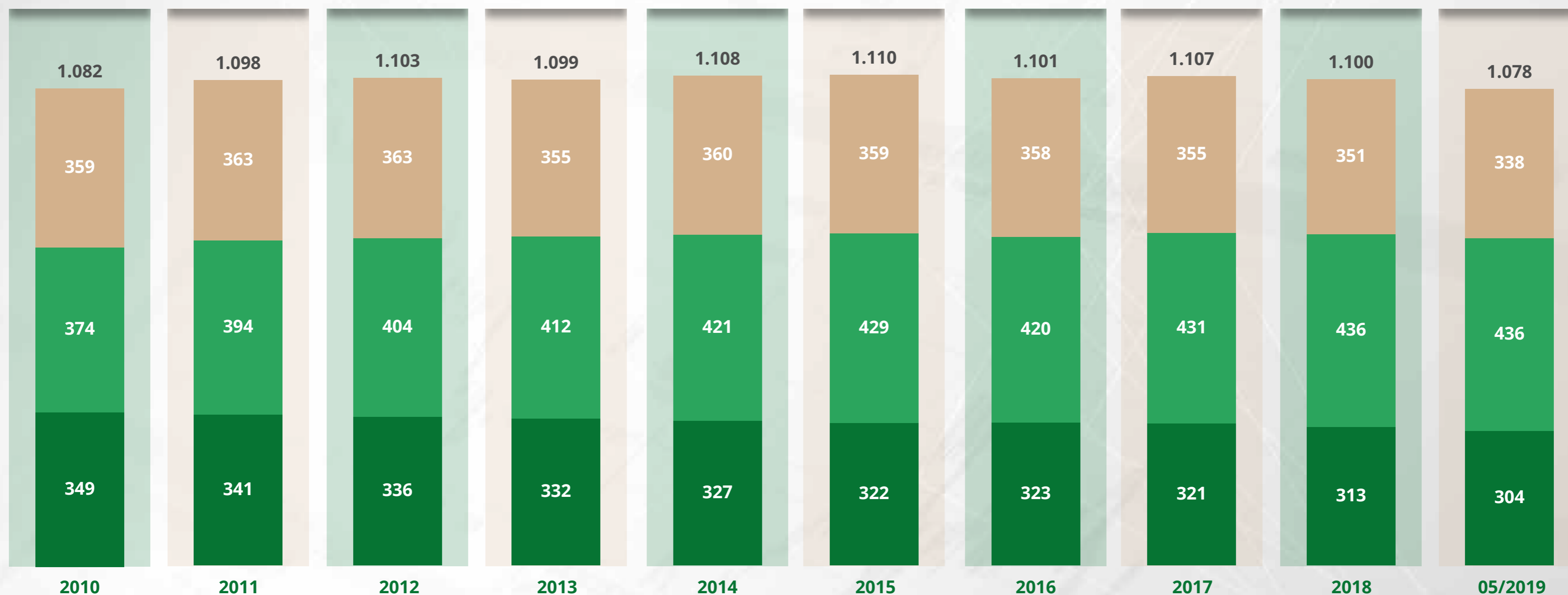
	2010	2011	2012	2013	2014	2015	2016	2017	2018	05/2019
<b>EFPC</b>	<b>364</b>	<b>348</b>	<b>337</b>	<b>328</b>	<b>323</b>	<b>309</b>	<b>308</b>	<b>306</b>	<b>297</b>	<b>296</b>
Patrocínio Privado	262	246	235	222	216	203	199	196	187	186
Patrocínio Instituído	18	19	19	21	21	21	21	21	21	21
Pública Federal	36	36	36	37	37	37	37	37	37	37
Pública Estadual	46	45	45	46	47	46	49	50	49	49
Pública Municipal	2	2	2	2	2	2	2	2	3	3
<b>EAPC</b>	<b>50</b>	<b>49</b>	<b>50</b>	<b>50</b>	<b>48</b>	<b>50</b>	<b>46</b>	<b>46</b>	<b>47</b>	<b>44</b>
Seguradoras	26	25	26	26	25	27	27	29	31	30
EAPC	24	24	24	24	23	23	19	17	16	14

Fontes: PREVIC/SUSEP - Elaboração: COINF/CGEAC/SURPC (extração: 08/07/2019)

Nota: EAPC corresponde ao total de Entidades Abertas de Previdência Privada - EAPP mais o total de seguradoras autorizadas a operar produtos de Previdência.

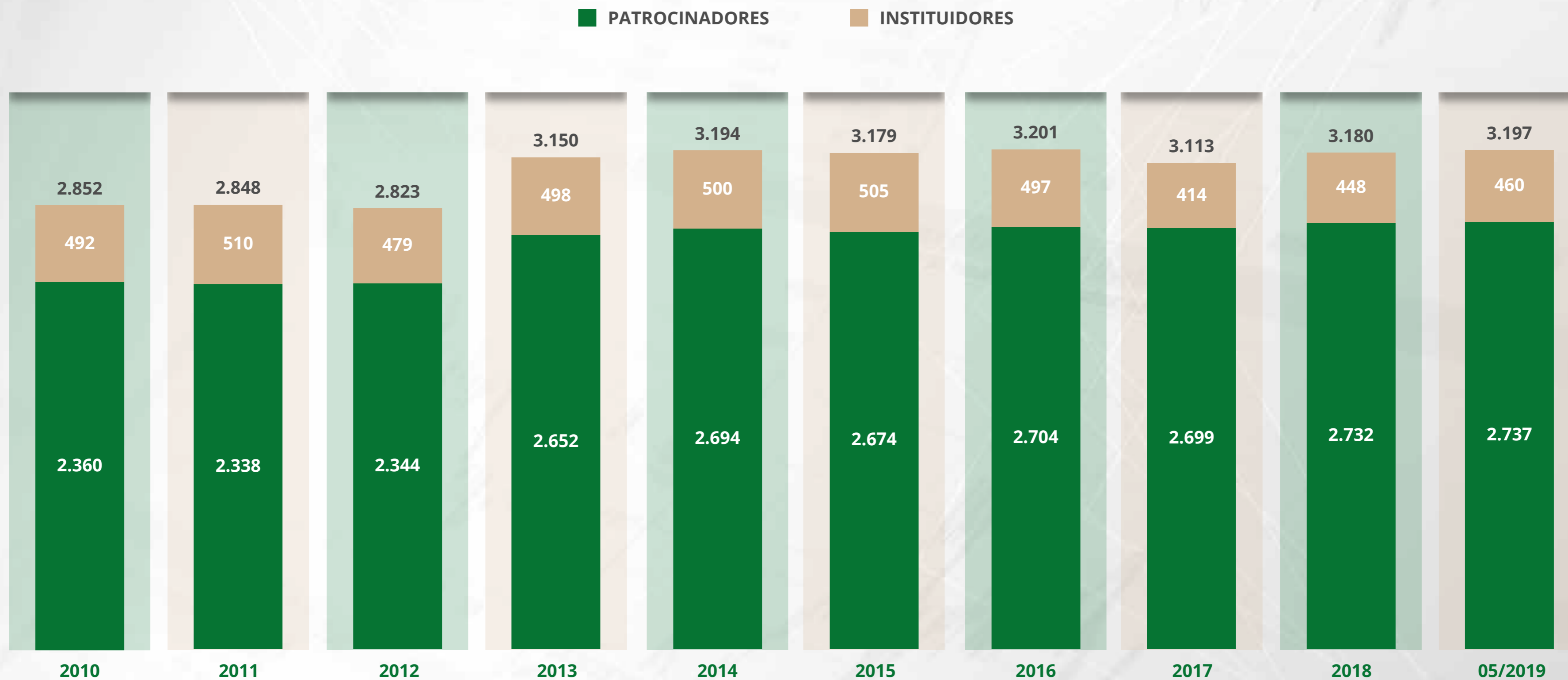
# QUANTIDADE DE PLANOS DE BENEFÍCIOS DAS EFPC POR MODALIDADE

■ BENEFÍCIO DEFINIDO   ■ CONTRIBUIÇÃO DEFINIDA   ■ CONTRIBUIÇÃO VARIÁVEL





# QUANTIDADE DE PATROCINADORES E INSTITUIDORES DAS EFPC



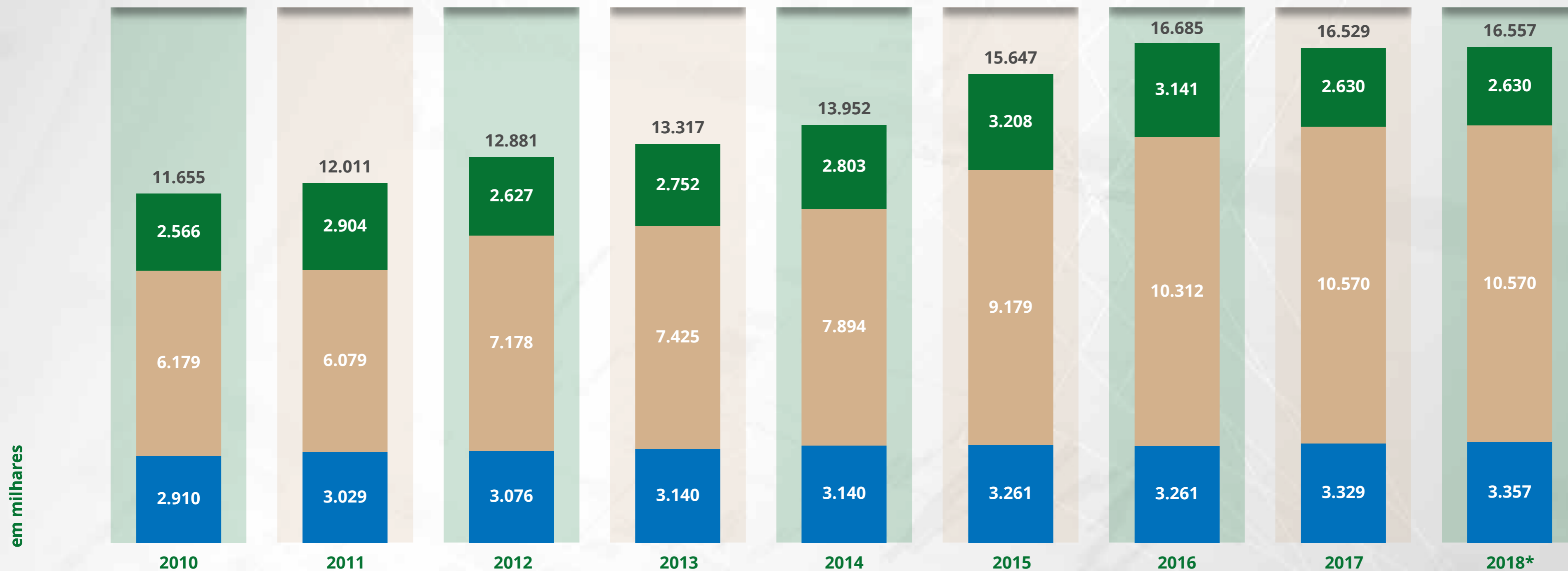
# 2

## POPULAÇÃO



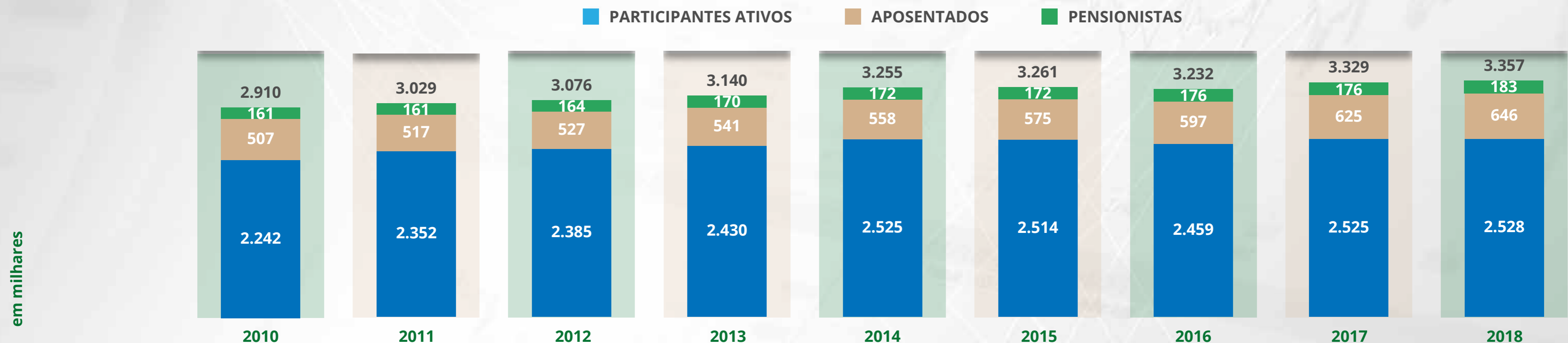
# EVOLUÇÃO DA POPULAÇÃO EFPC/EAPC

EFPC EAPC CONTRATOS INDIVIDUAIS EAPC CONTRATOS COLETIVOS



Fontes: PREVIC/FENAPREVI/UFRJ | Elaboração: COINF/CGEAC/SURPC  
 \*para as EAPC os dados se referem a dezembro/2017 (última informação disponibilizada pela UFRJ)  
 Nota: População EAPC corresponde ao número de contratos.

## EVOLUÇÃO DA POPULAÇÃO DAS EFPC



### EFPC PATROCÍNIO PRIVADO

	2010	2011	2012	2013	2014	2015	2016	2017	2018
Participantes Ativos	1.443,8	1.495,3	1.499,2	1.505,9	1.580,1	1.555,6	1.499,3	1.560,7	1.540,1
Aposentados	233,2	238,3	242,2	246,1	251,6	255,8	260,3	264,8	270,3
Pensionistas	56,7	55,3	57,6	60,2	58,4	61,5	62,9	63,6	65,2
<b>Total</b>	<b>1.733,8</b>	<b>1.788,9</b>	<b>1.798,9</b>	<b>1.812,2</b>	<b>1.890,0</b>	<b>1.873,0</b>	<b>1.822,4</b>	<b>1.889,1</b>	<b>1.875,6</b>

### EFPC PATROCÍNIO PÚBLICO

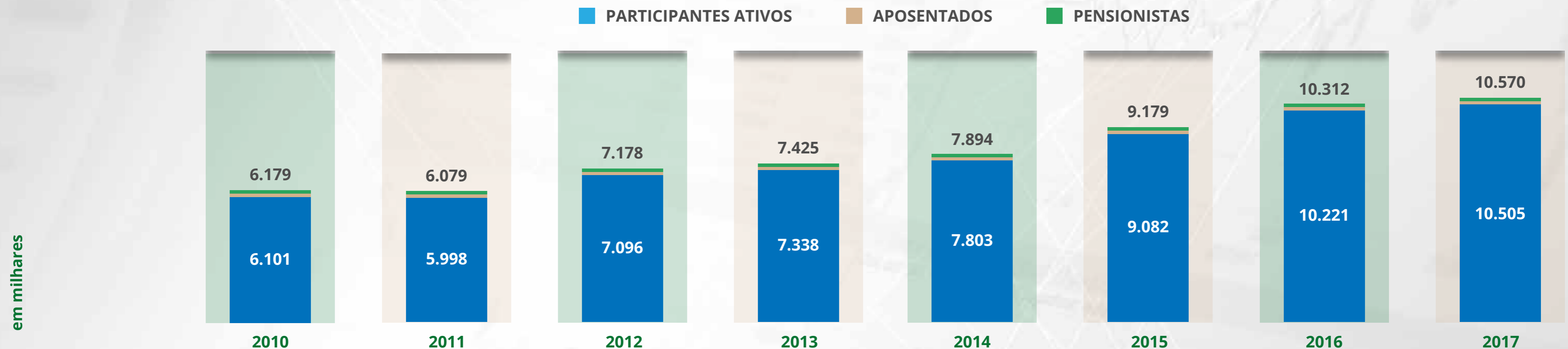
	2010	2011	2012	2013	2014	2015	2016	2017	2018
Participantes Ativos	724,7	770,0	785,4	744,3	753,0	755,6	744,9	737,0	748,0
Aposentados	274,0	278,0	284,1	294,1	306,0	318,4	335,7	359,6	362,4
Pensionistas	103,9	105,0	106,2	109,1	113,1	109,9	112,7	114,8	116,6
<b>Total</b>	<b>1.102,5</b>	<b>1.153,0</b>	<b>1.175,8</b>	<b>1.147,5</b>	<b>1.172,0</b>	<b>1.183,9</b>	<b>1.193,3</b>	<b>1.211,5</b>	<b>1.227,0</b>

### EFPC PATROCÍNIO INSTITUÍDO

	2010	2011	2012	2013	2014	2015	2016	2017	2018
Participantes Ativos	73,7	86,4	100,4	179,7	192,4	202,7	214,8	227,0	239,9
Aposentados	0,3	0,4	0,5	0,5	0,6	0,6	0,7	1,0	13,7
Pensionistas	0,1	0,2	0,2	0,3	0,3	0,5	0,5	0,6	0,7
<b>Total</b>	<b>74,2</b>	<b>87,0</b>	<b>101,1</b>	<b>180,4</b>	<b>193,3</b>	<b>203,8</b>	<b>216,0</b>	<b>228,7</b>	<b>254,4</b>



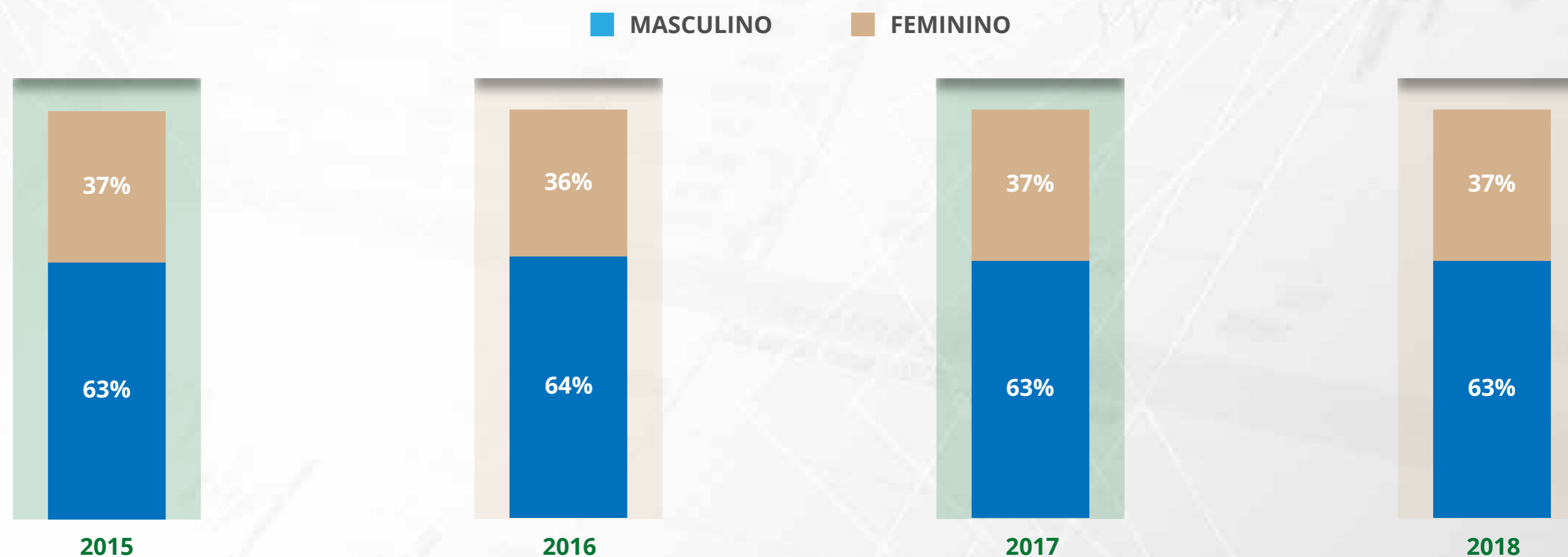
## EVOLUÇÃO DA POPULAÇÃO DAS EAPC



EAPC VGBL									
Participantes Ativos	3.266,7	3.375,2	4.257,4	4.623,9	5.143,6	6.270,3	7.050,5	7.385,1	
Aposentados	1,5	1,3	1,5	3,3	4,5	4,2	5,0	1,4	
Pensionistas	0,3	0,4	0,5	0,7	1,0	1,1	1,3	0,0	
<b>Total</b>	<b>3.268,5</b>	<b>3.376,9</b>	<b>4.259,4</b>	<b>4.627,9</b>	<b>5.149,1</b>	<b>6.275,7</b>	<b>7.056,9</b>	<b>7.386,5</b>	
EAPC PGBL									
Participantes Ativos	2.084,8	2.016,2	2.229,0	2.165,2	2.131,0	2.295,7	2.577,6	2.553,5	
Aposentados	6,5	7,0	8,5	10,7	12,3	13,9	14,7	11,7	
Pensionistas	0,7	0,9	1,0	1,1	1,3	1,4	1,1	0,1	
<b>Total</b>	<b>2.091,9</b>	<b>2.024,0</b>	<b>2.238,4</b>	<b>2.177,0</b>	<b>2.144,5</b>	<b>2.311,0</b>	<b>2.593,4</b>	<b>2.565,3</b>	
EAPC TRADICIONAL									
Participantes Ativos	749,9	606,8	609,4	548,5	528,8	516,3	592,6	566,1	
Aposentados	54,9	55,8	54,7	54,6	54,6	55,0	47,4	32,8	
Pensionistas	13,4	15,5	15,8	16,6	17,1	20,9	21,7	19,7	
<b>Total</b>	<b>818,2</b>	<b>678,0</b>	<b>680,0</b>	<b>619,6</b>	<b>600,4</b>	<b>592,1</b>	<b>661,8</b>	<b>618,6</b>	

Fontes: FENAPREVI/UFRJ | Elaboração: COINF/CGEAC/SURPC  
 Nota: 1. Última informação disponível dez/2017;  
 2. considera apenas os planos individuais.

## % POPULAÇÃO EFPC POR GÊNERO



### PARTICIPANTES ATIVOS EFPC POR GÊNERO (em milhares)

	2015	2016	2017	2018
Masculino	1.775,1	1.748,8	1.761,7	1.733,5
Feminino	950,3	924,8	914,1	889,3
<b>Total</b>	<b>2.725,4</b>	<b>2.673,6</b>	<b>2.675,8</b>	<b>2.622,8</b>

### APOSENTADOS EFPC POR GÊNERO (em milhares)

	2015	2016	2017	2018
Masculino	423,8	438,5	462,6	461,1
Feminino	152,2	160,7	172,7	196,8
<b>Total</b>	<b>576,0</b>	<b>599,1</b>	<b>635,3</b>	<b>657,9</b>

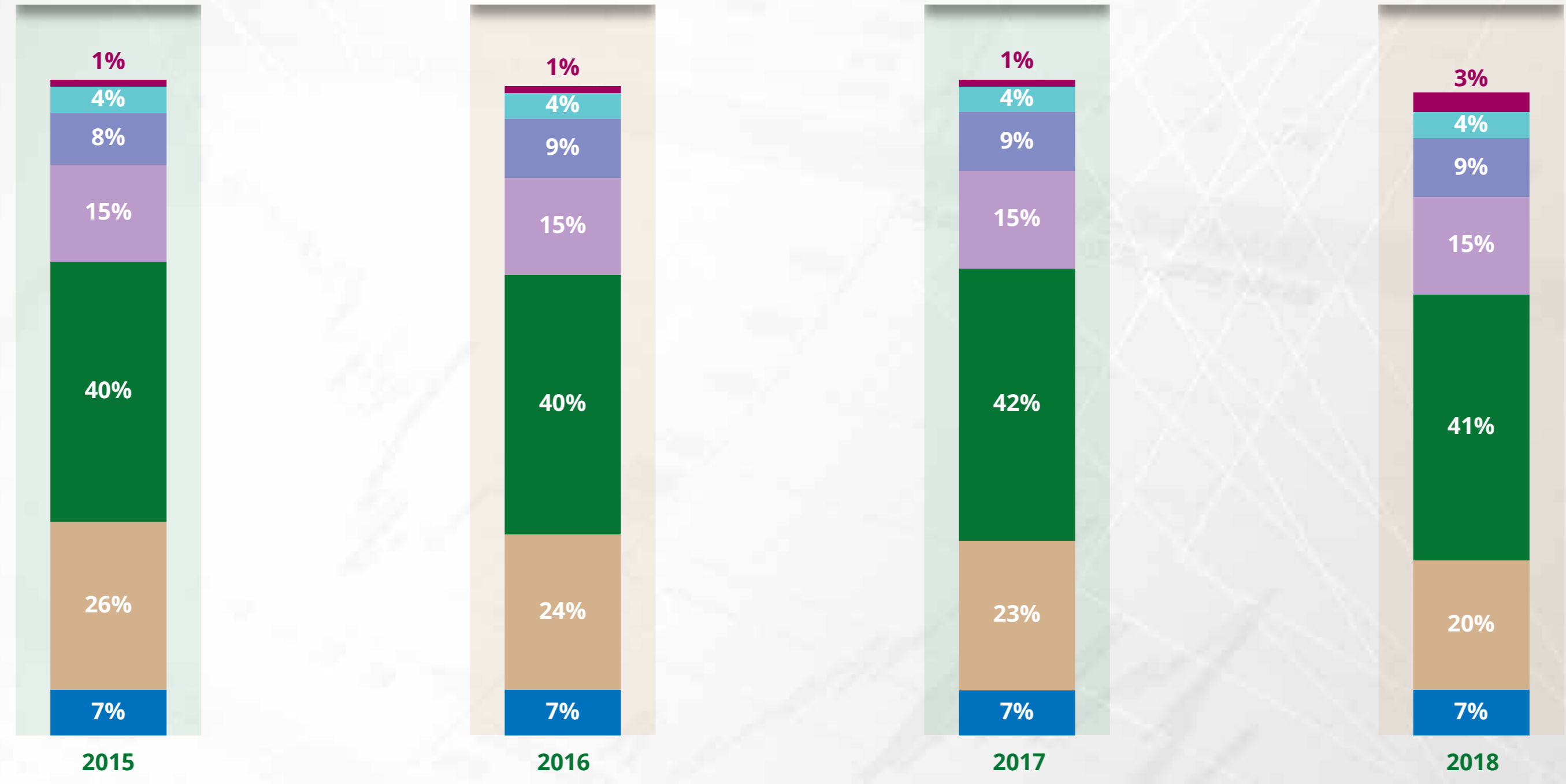
### PENSIONISTAS EFPC POR GÊNERO (em milhares)

	2015	2016	2017	2018
Masculino	54,6	51,0	98,7	45,8
Feminino	193,6	194,2	264,7	244,7
<b>Total</b>	<b>248,2</b>	<b>245,1</b>	<b>363,3</b>	<b>290,5</b>



# % POPULAÇÃO TOTAL EFPC POR FAIXA ETÁRIA

■ ATÉ 24 ANOS   
 ■ ENTRE 25 E 34 ANOS   
 ■ ENTRE 35 E 54 ANOS   
 ■ ENTRE 55 E 64 ANOS   
 ■ ENTRE 65 E 74 ANOS   
 ■ ENTRE 75 E 84 ANOS   
 ■ ACIMA DE 85 ANOS



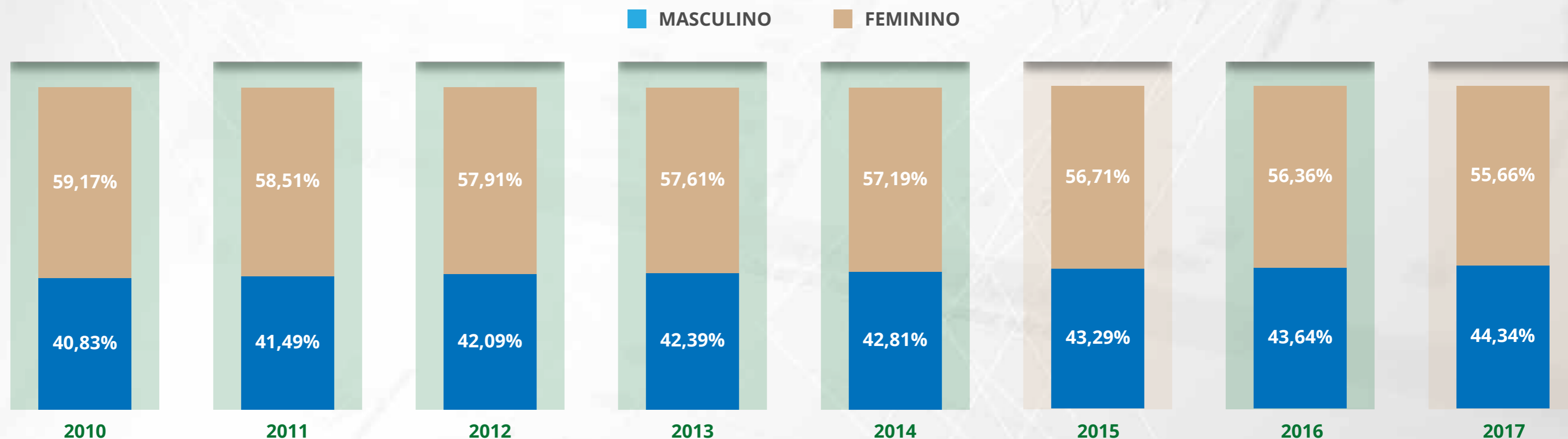
Fonte: PREVIC | Elaboração: COINF/CGEAC/SURPC  
 Nota: última informação disponível dez/18.

## POPULAÇÃO TOTAL EFPC POR FAIXA ETÁRIA

	2015	2016	2017	2018
<b>TOTAL DE PARTICIPANTES ATIVOS EFPC FAIXA ETÁRIA</b> (em milhares)				
Até 24 anos	243,3	236,3	210,3	217,9
Entre 25 e 34 anos	877,8	820,5	778,4	696,9
Entre 35 e 54 anos	1.291,9	1.295,4	1.354,9	1.363,9
Entre 55 e 64 anos	228,6	231,4	237,3	248,2
Entre 65 e 74 anos	56,8	62,0	65,4	64,7
Entre 75 e 84 anos	22,1	22,8	23,9	25,8
Acima de 85 anos	5,0	5,1	5,6	5,5
<b>TOTAL DE APOSENTADOS EFPC FAIXA ETÁRIA</b> (em milhares)				
Até 24 anos	0,7	0,7	0,5	0,0
Entre 25 e 34 anos	1,0	1,0	1,1	0,5
Entre 35 e 54 anos	69,6	69,8	104,6	62,5
Entre 55 e 64 anos	244,5	250,6	250,5	254,2
Entre 65 e 74 anos	178,7	190,0	196,4	216,7
Entre 75 e 84 anos	66,4	70,0	67,2	81,4
Acima de 85 anos	15,0	17,0	14,9	42,5
<b>TOTAL DE PENSIONISTAS EFPC FAIXA ETÁRIA</b> (em milhares)				
Até 24 anos	20,6	19,1	52,6	24,3
Entre 25 e 34 anos	27,1	24,4	58,1	30,5
Entre 35 e 54 anos	59,0	54,3	87,3	53,7
Entre 55 e 64 anos	43,0	43,4	50,3	44,4
Entre 65 e 74 anos	46,6	49,1	54,9	53,9
Entre 75 e 84 anos	36,3	37,6	41,1	41,2
Acima de 85 anos	15,5	17,3	19,0	42,9



## % POPULAÇÃO TOTAL EAPC POR GÊNERO



### PARTICIPANTES ATIVOS EAPC POR GÊNERO (em milhares)

Masculino	3.610,3	3.509,3	4.109,2	4.226,9	4.463,0	5.151,0	5.760,4	5.846,9
Feminino	2.491,1	2.488,9	2.986,6	3.110,6	3.340,2	3.931,4	4.460,4	4.657,7
<b>Total</b>	<b>6.101,3</b>	<b>5.998,2</b>	<b>7.095,8</b>	<b>7.337,5</b>	<b>7.803,2</b>	<b>9.082,4</b>	<b>10.220,8</b>	<b>10.504,6</b>

### APOSENTADOS EAPC POR GÊNERO (em milhares)

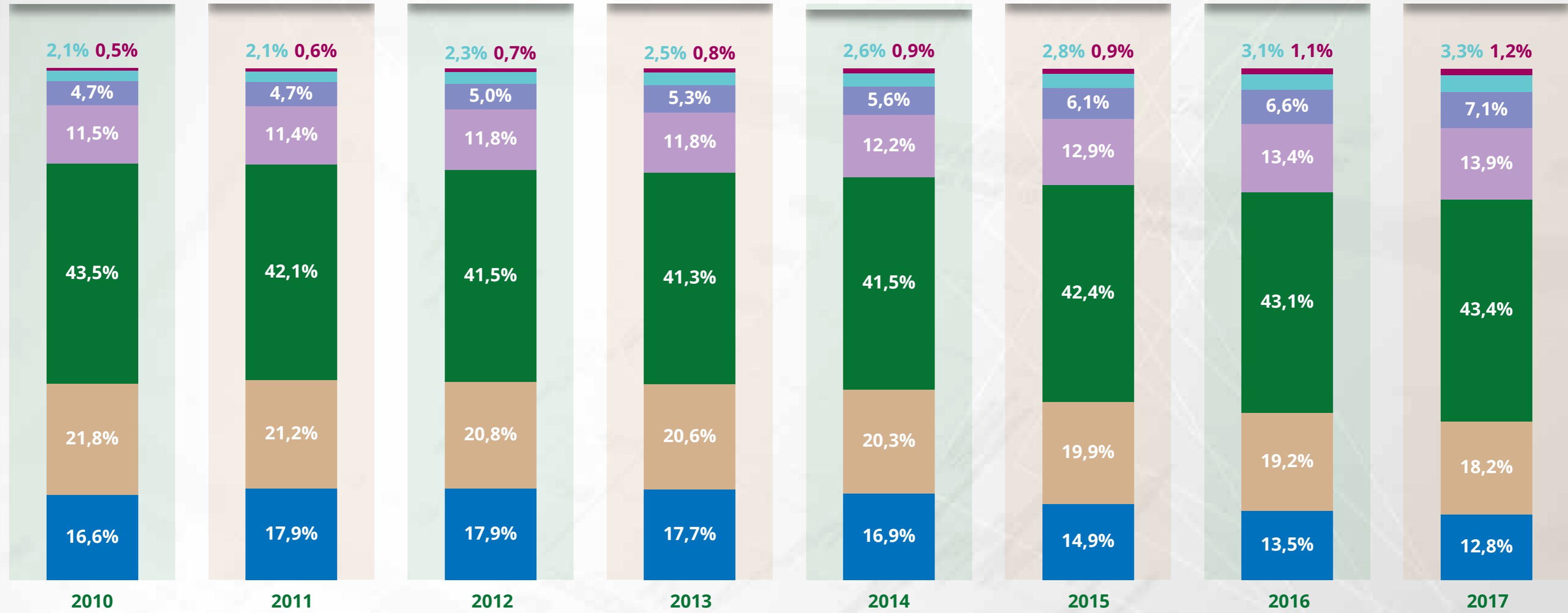
Masculino	41,7	42,5	42,6	44,8	46,2	47,1	43,6	31,3
Feminino	21,2	21,5	22,0	23,8	25,1	25,9	23,5	14,6
<b>Total</b>	<b>62,9</b>	<b>64,0</b>	<b>64,7</b>	<b>68,6</b>	<b>71,3</b>	<b>73,0</b>	<b>67,1</b>	<b>45,8</b>

### PENSIONISTAS EAPC POR GÊNERO (em milhares)

Masculino	3,9	4,5	4,7	5,2	5,7	6,9	7,5	6,4
Feminino	10,5	12,3	12,6	13,2	13,7	16,6	16,6	13,4
<b>Total</b>	<b>14,4</b>	<b>16,8</b>	<b>17,3</b>	<b>18,4</b>	<b>19,4</b>	<b>23,4</b>	<b>24,1</b>	<b>19,8</b>

# % POPULAÇÃO TOTAL EAPC POR FAIXA ETÁRIA

■ ATÉ 24 ANOS   
 ■ ENTRE 25 E 34 ANOS   
 ■ ENTRE 35 E 54 ANOS   
 ■ ENTRE 55 E 64 ANOS   
 ■ ENTRE 65 E 74 ANOS   
 ■ ENTRE 75 E 84 ANOS   
 ■ ACIMA DE 85 ANOS



Fontes: FENAPREVI/UFRJ | Elaboração: COINF/CGEAC/SURPC  
 Nota: última informação disponível dez/17.

	2010	2011	2012	2013	2014	2015	2016	2017
<b>TOTAL DE PARTICIPANTES ATIVOS EAPC FAIXA ETÁRIA</b> (em milhares)								
Até 24 anos	1.025,1	1.087,8	1.285,4	1.314,5	1.334,0	1.367,0	1.384,7	1.353,3
Entre 25 e 34 anos	1.276,3	1.164,6	1.251,6	1.184,6	1.097,8	1.080,3	1.190,0	1.105,5
Entre 35 e 54 anos	2.649,6	2.551,1	2.968,2	3.053,9	3.264,4	3.885,0	4.435,8	4.579,2
Entre 55 e 64 anos	674,5	662,5	818,3	851,0	932,7	1.154,3	1.356,8	1.457,7
Entre 65 e 74 anos	266,1	261,8	337,2	365,4	410,0	532,6	648,7	727,5
Entre 75 e 84 anos	117,2	118,1	152,4	170,4	193,0	243,1	301,7	336,1
Acima de 85 anos	25,5	31,8	43,6	52,7	65,1	78,6	110,7	126,6
<b>TOTAL DE APOSENTADOS EAPC FAIXA ETÁRIA</b> (em milhares)								
Até 24 anos	0,4	0,3	0,4	0,7	0,9	1,0	1,0	0,6
Entre 25 e 34 anos	0,4	0,3	0,3	0,3	0,4	0,4	0,4	0,3
Entre 35 e 54 anos	5,9	5,0	4,3	4,4	4,5	4,8	4,3	2,7
Entre 55 e 64 anos	24,9	24,5	24,1	24,5	24,3	22,9	20,7	12,7
Entre 65 e 74 anos	20,0	21,2	22,3	24,0	25,5	26,1	23,6	16,6
Entre 75 e 84 anos	127,5	129,7	164,6	183,6	207,0	259,0	316,7	347,9
Acima de 85 anos	2,7	3,2	3,3	3,7	4,2	4,9	4,9	3,3
<b>TOTAL DE PENSIONISTAS EAPC FAIXA ETÁRIA</b> (em milhares)								
Até 24 anos	1,8	1,8	2,0	2,1	2,3	2,7	2,9	3,2
Entre 25 e 34 anos	0,9	1,1	1,1	1,2	1,3	1,8	2,0	2,2
Entre 35 e 54 anos	4,2	4,6	4,5	4,6	4,8	5,7	5,9	4,7
Entre 55 e 64 anos	3,1	3,5	3,6	3,8	3,9	4,5	4,6	3,6
Entre 65 e 74 anos	2,3	2,9	3,0	3,2	3,5	4,1	4,1	2,9
Entre 75 e 84 anos	1,7	2,1	2,1	2,3	2,4	2,9	2,9	2,1
Acima de 85 anos	0,6	0,9	1,0	1,1	1,3	1,7	1,8	1,1

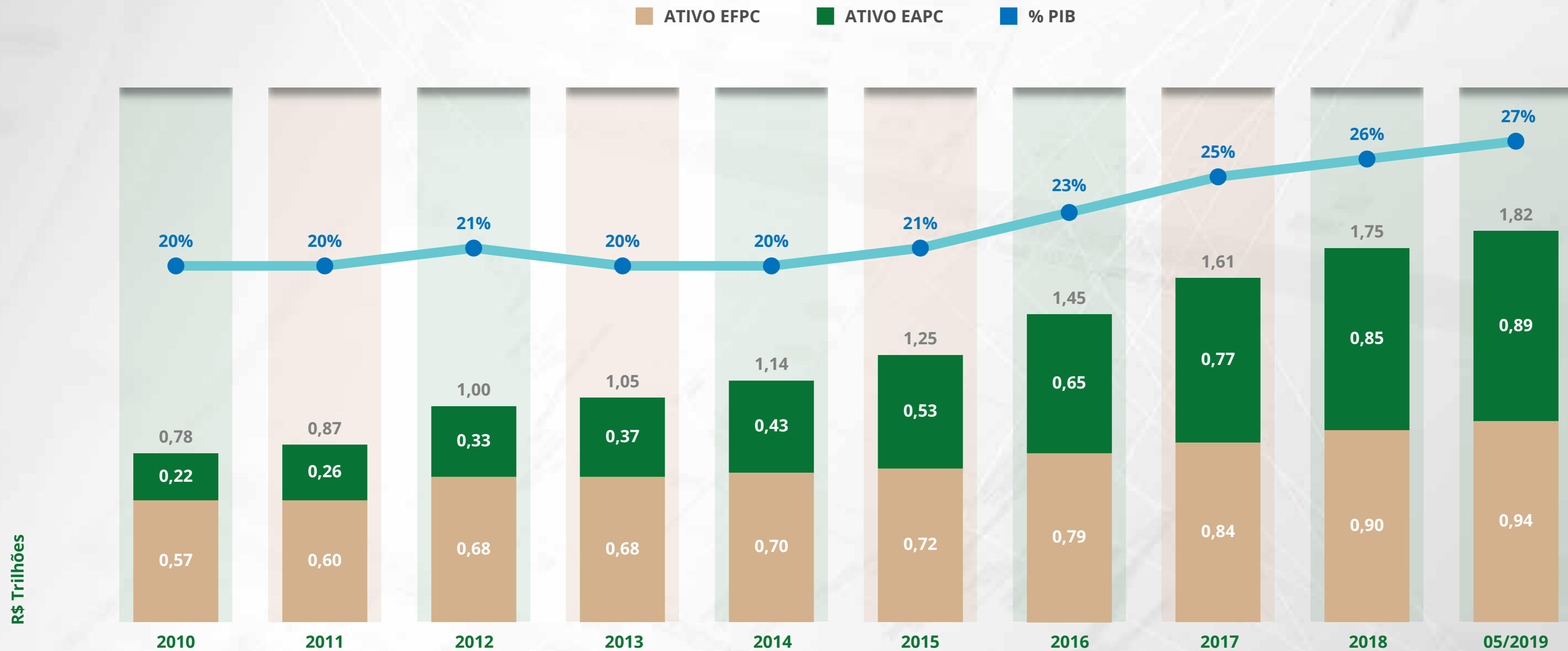


# 3

## PATRIMÔNIO

# 3.1

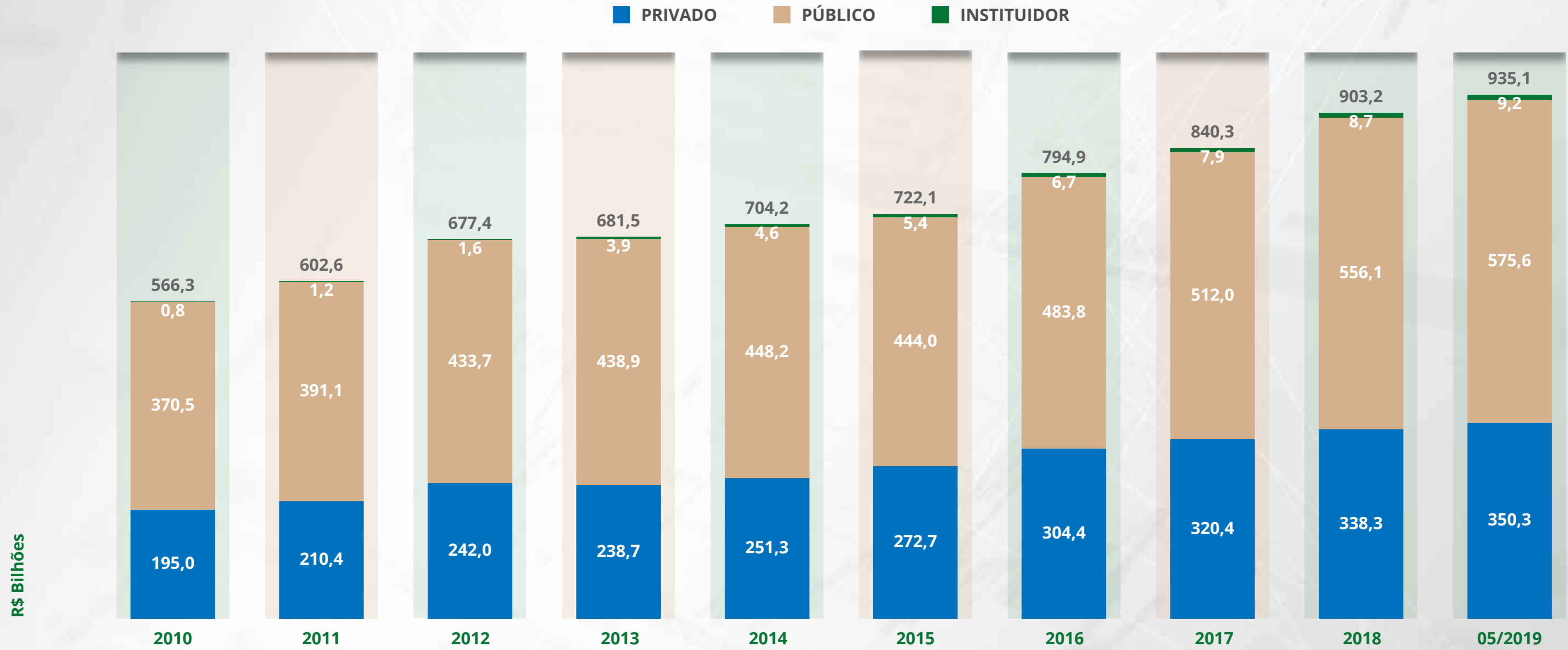
## PATRIMÔNIO EAPC/EFPC



Fontes: PREVIC/SUSEP | Elaboração: COINF/CGEAC/SURPC (extração: 08/07/2019)

# 3.2

## ATIVO DAS EFPC POR TIPO DE PATROCÍNIO

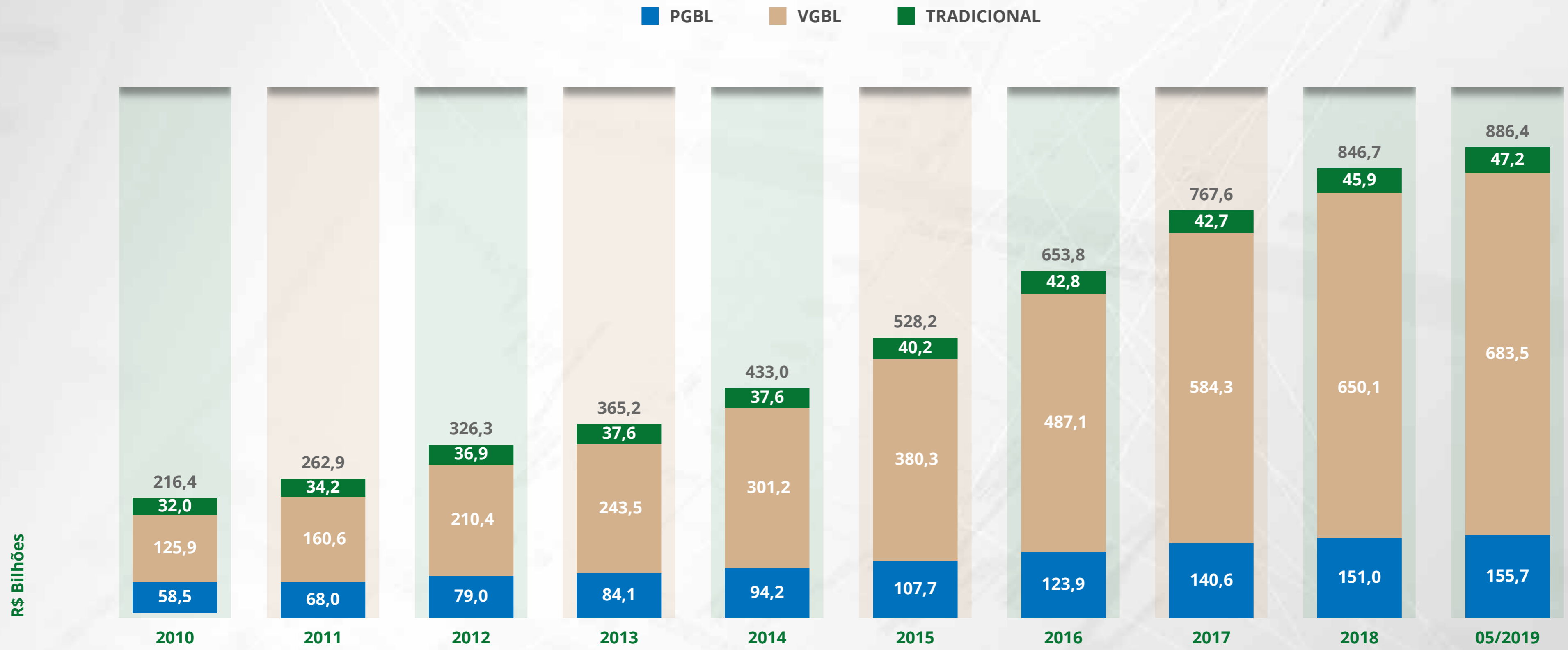


Fonte: PREVIC | Elaboração: COINF/CGEAC/SURPC (extração: 08/07/2019)



# 3.3

## PROVISÕES TÉCNICAS EAPC POR PRODUTO



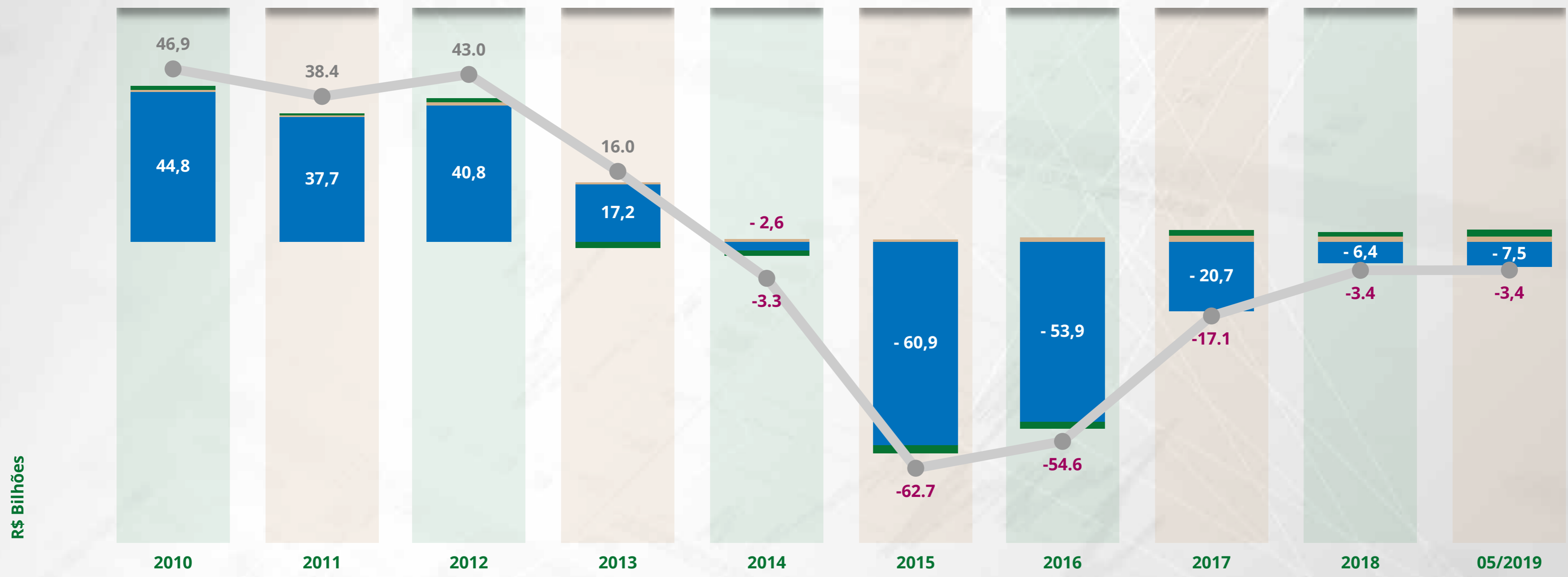
Fonte: SUSEP | Elaboração: COINF/CGEAC/SURPC (extração: 08/07/2019)  
 Nota: Provisões Técnicas correspondem à totalidade dos compromissos financeiros futuros das EAPC para com seus clientes, calculados a valores presentes.

# 4

## RESULTADO FINANCEIRO DOS PLANOS/PRODUTOS DE PREVIDÊNCIA

# RESULTADO FINANCEIRO EFPC: POR MODALIDADE DE PLANO

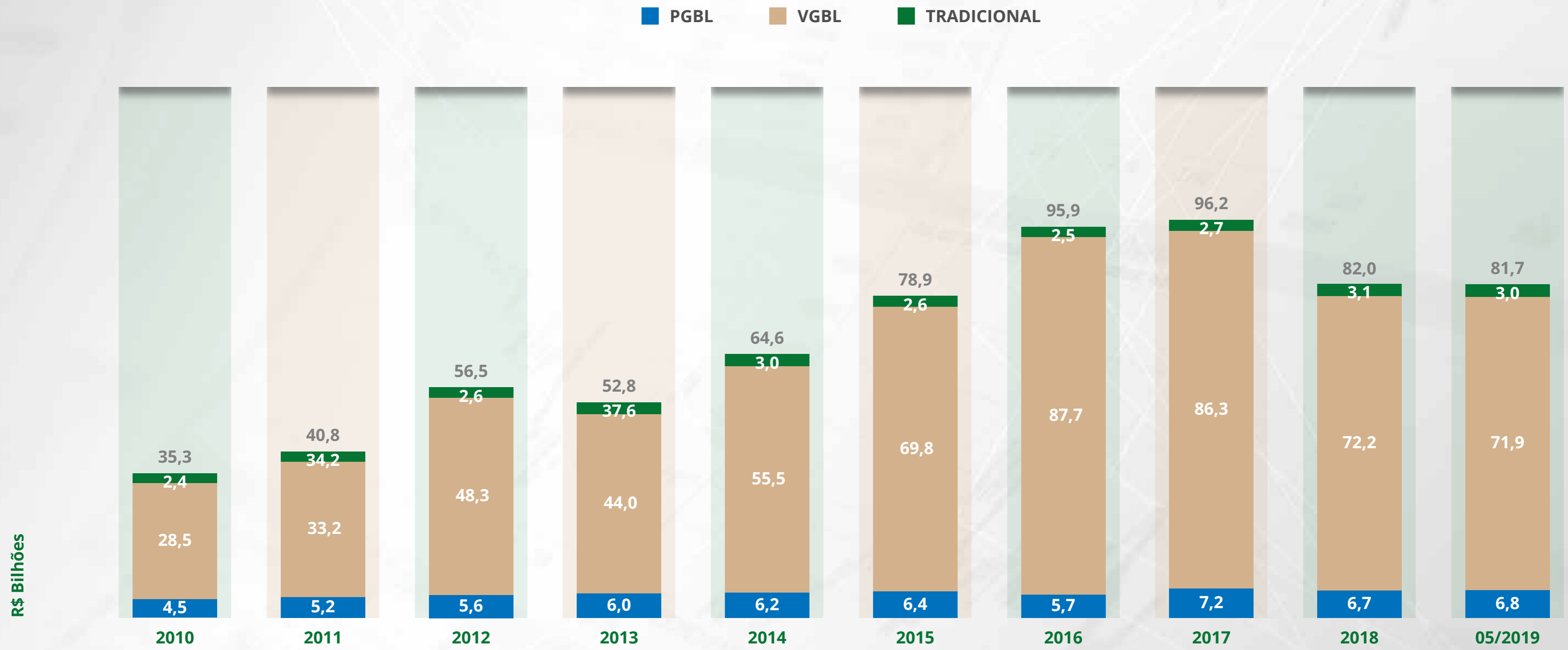
■ BENEFÍCIO DEFINIDO - BD    ■ CONTRIBUIÇÃO DEFINIDA - CD    ■ CONTRIBUIÇÃO VARIÁVEL - CV    ■ RESULTADO LÍQUIDO



Fonte: PREVIC    Elaboração: COINF/CGEAC/SURPC (extração: 08/07/2019)  
 Nota: 1. Resultado Financeiro corresponde à diferença entre o déficit e o superávit apurados pelos planos de benefícios;  
 2. Resultado Líquido corresponde à soma dos resultados financeiros dos planos de benefícios.

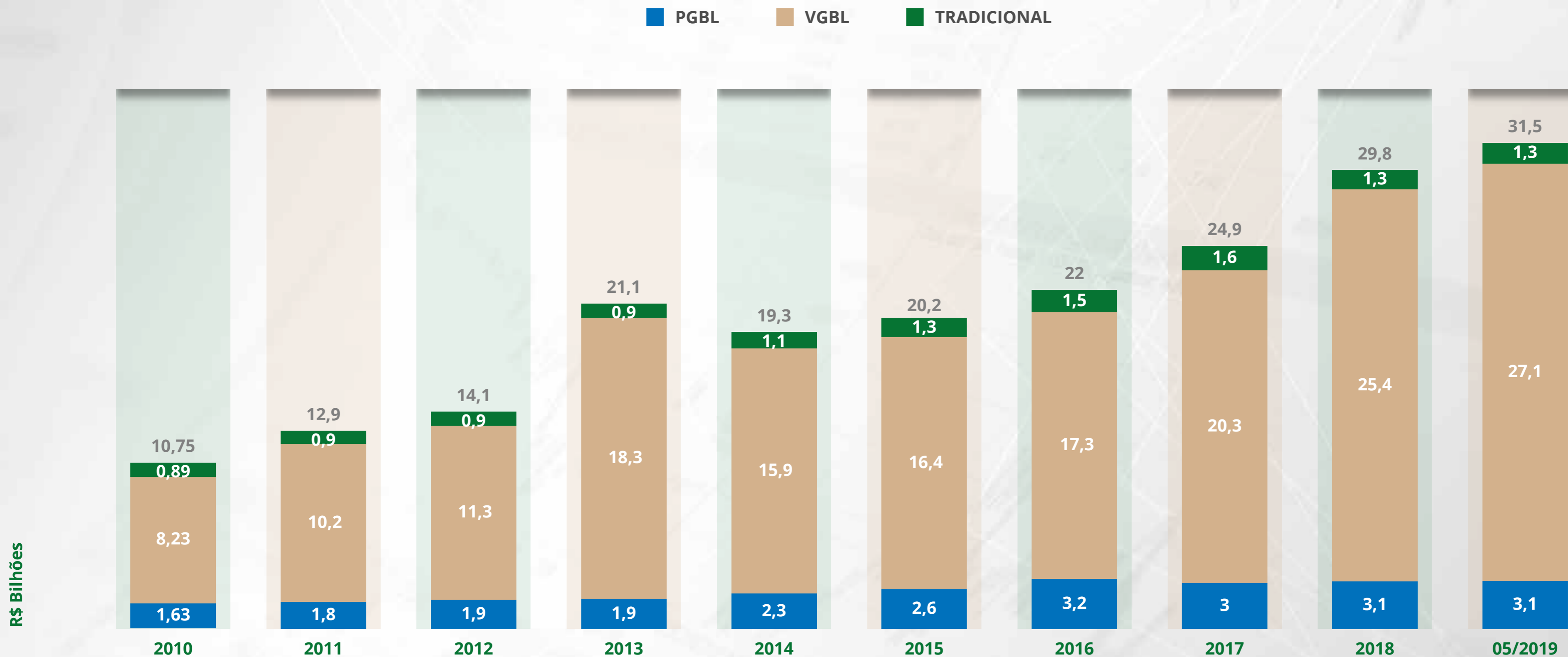


## CAPTAÇÃO LÍQUIDA EAPC: POR PRODUTO



Fonte: SUSEP - Elaboração: COINF/CGEAC/SURPC (extração: 08/07/2019)  
 Nota: Captação Líquida corresponde à diferença entre o total de contribuições recebidas e de resgates totais efetuados.

## RESGATE TOTAL EAPC: POR PRODUTO



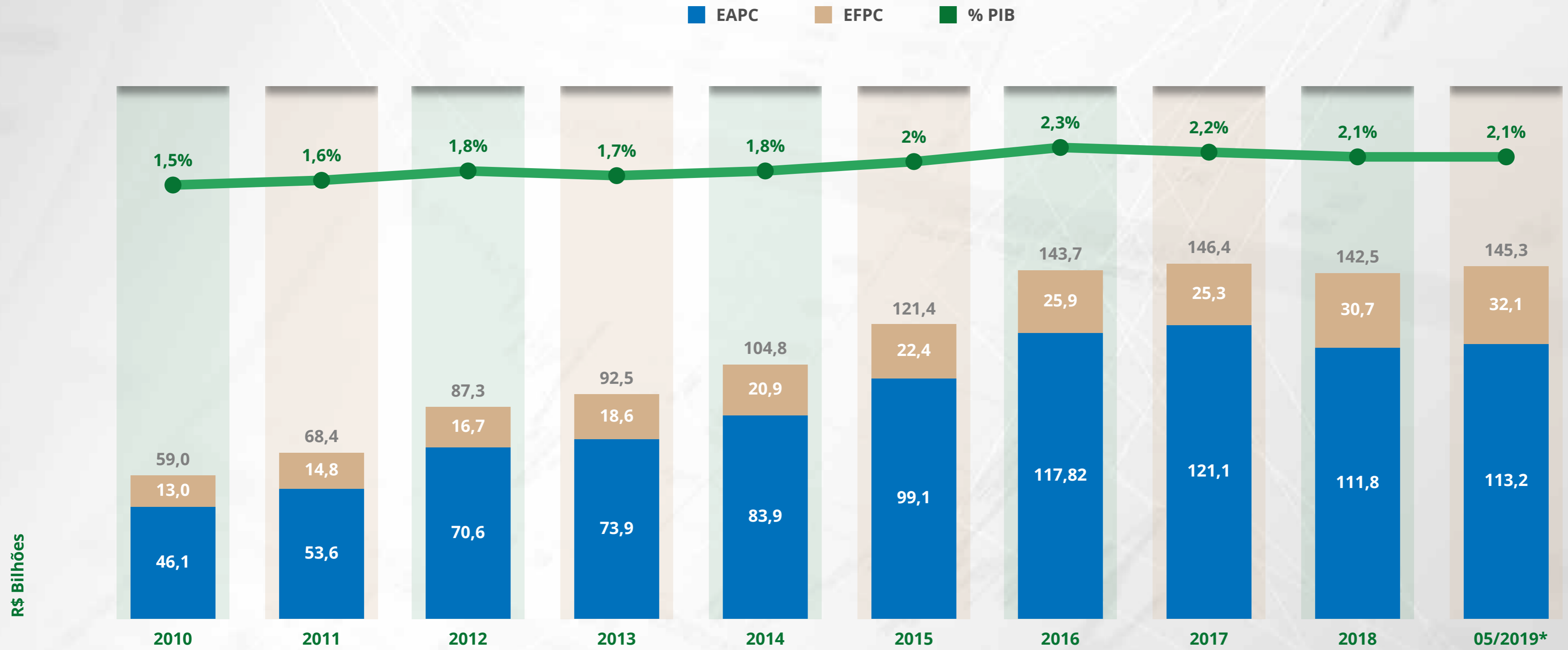


# 5

## CONTRIBUIÇÕES RECEBIDAS PELOS PLANOS/PRODUTOS DE PREVIDÊNCIA

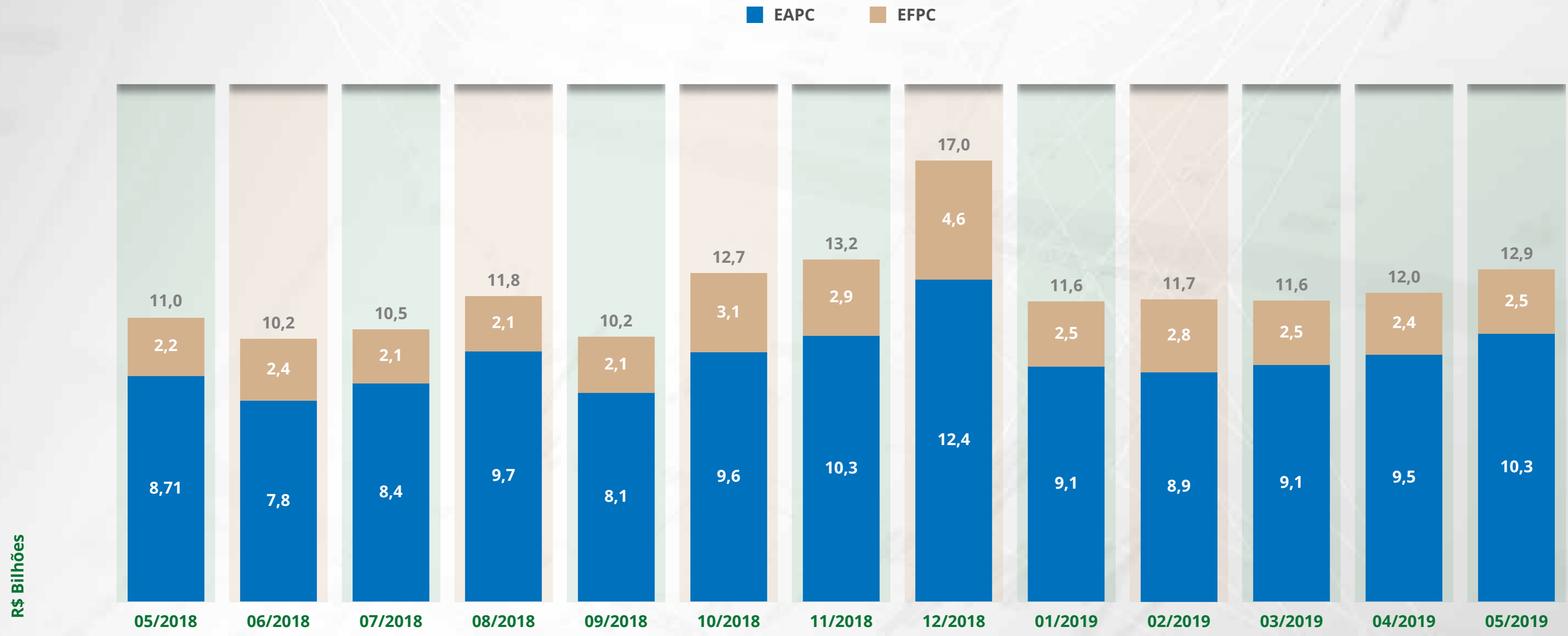


## CONTRIBUIÇÕES RECEBIDAS PELOS PLANOS/PRODUTOS



Fontes: PREVIC/SUSEP - Elaboração: COINF/CGEAC/SURPC (extração: 08/07/2019)  
 \* acumulado nos últimos 12 meses

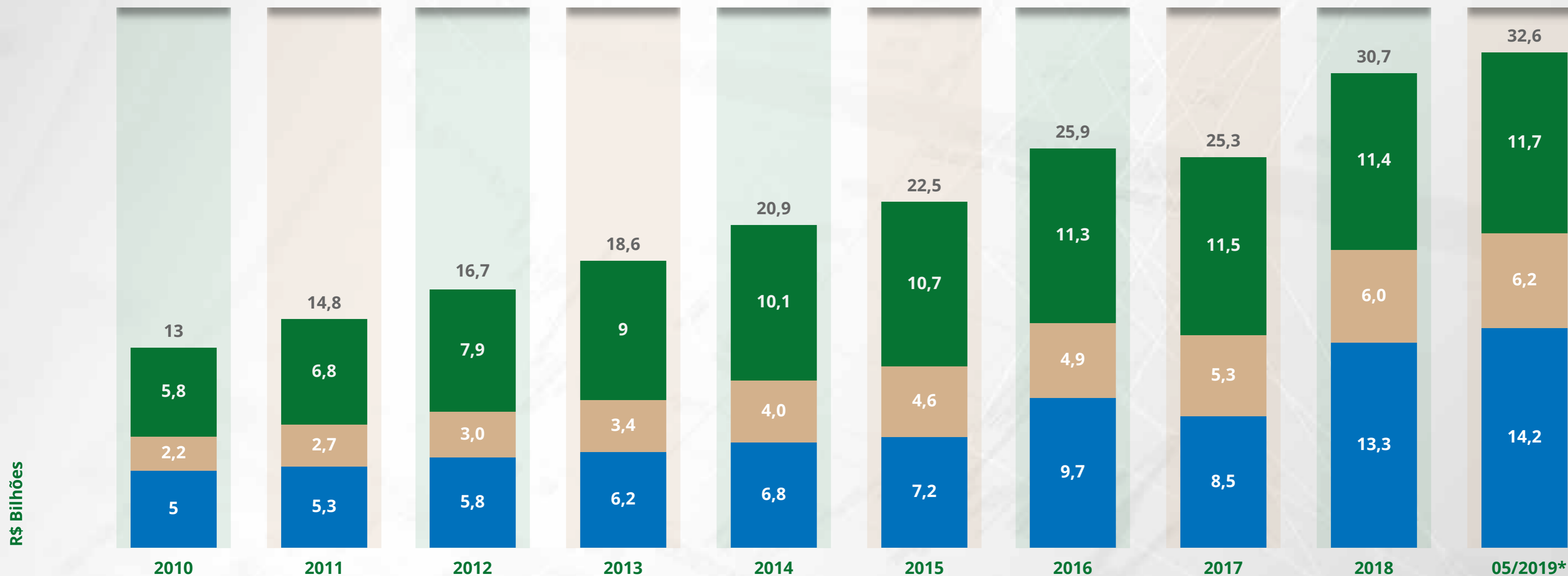
# FLUXO MENSAL DE CONTRIBUIÇÕES RECEBIDAS PELOS PLANOS/PRODUTOS



Fontes: PREVIC/SUSEP | Elaboração: COINF/CGEAC/SURPC (extração: 08/07/2019)

# CONTRIBUIÇÕES RECEBIDAS EFPC: POR MODALIDADE DE PLANO

■ BENEFÍCIO DEFINIDO - BD    ■ CONTRIBUIÇÃO DEFINIDA - CD    ■ CONTRIBUIÇÃO VARIÁVEL - CV

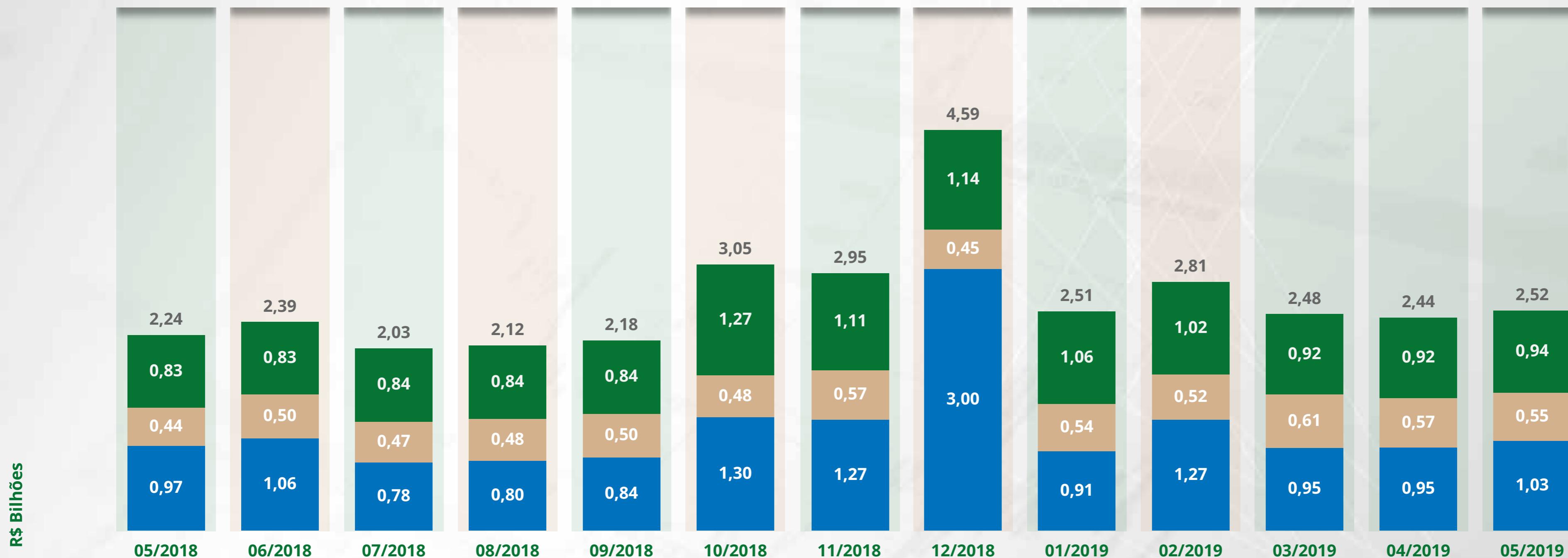


Fonte: PREVIC    Elaboração: COINF/CGEAC/SURPC (extração: 08/07/2019)  
 \* acumulado nos últimos 12 meses

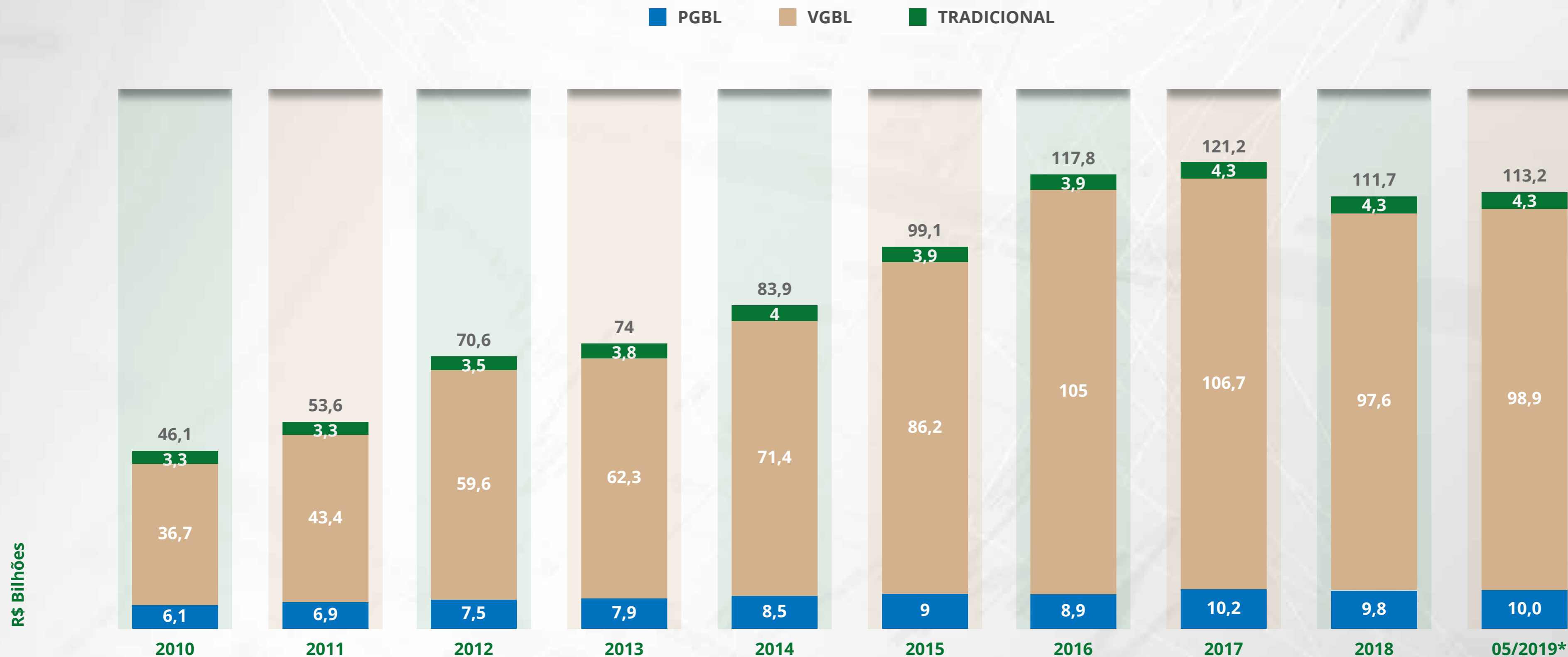


## FLUXO MENSAL DE CONTRIBUIÇÕES RECEBIDAS EFPC: POR MODALIDADE DE PLANO

■ BENEFÍCIO DEFINIDO - BD    ■ CONTRIBUIÇÃO DEFINIDA - CD    ■ CONTRIBUIÇÃO VARIÁVEL - CV

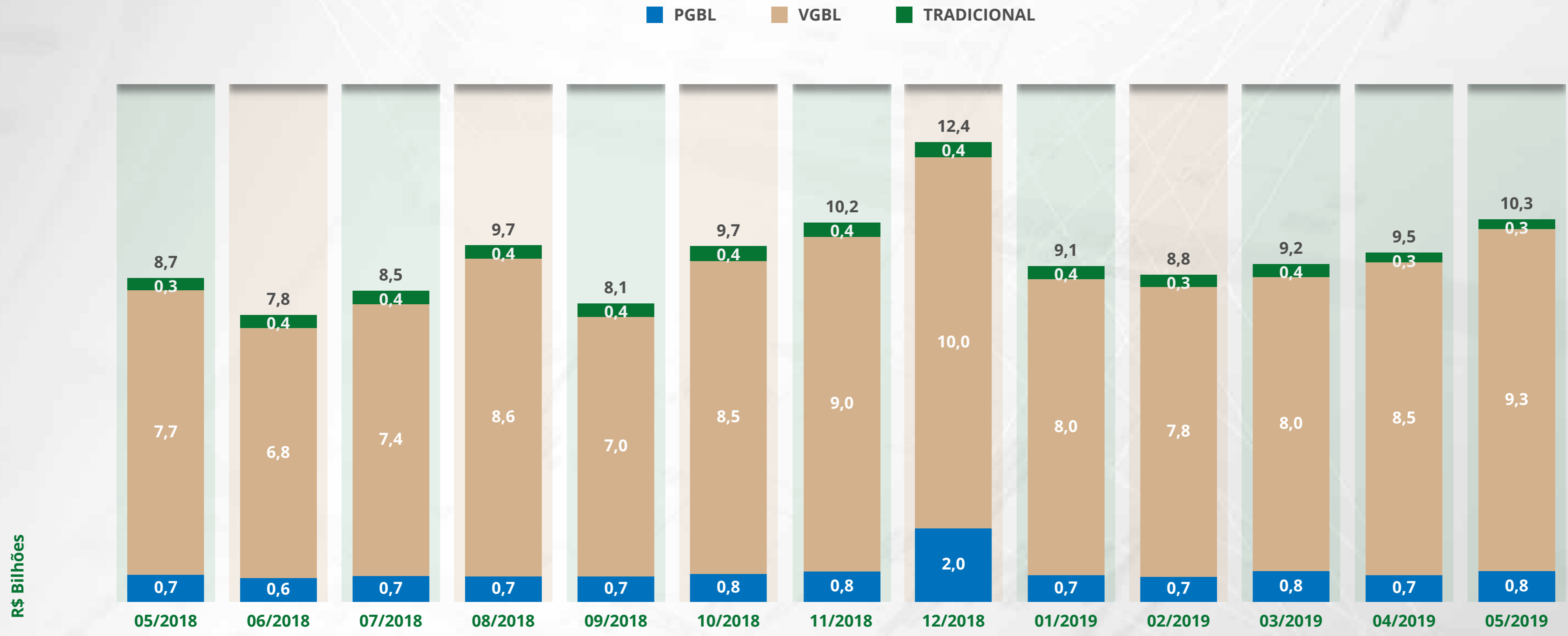


# CONTRIBUIÇÕES RECEBIDAS EAPC: POR PRODUTO



Fonte: SUSEP - Elaboração: COINF/CGEAC/SURPC (extração: 08/07/2019)  
 \* acumulado nos últimos 12 meses

# FLUXO MENSAL DE CONTRIBUIÇÕES RECEBIDAS EAPC POR PRODUTO



Fonte: SUSEP | Elaboração: COINF/CGEAC/SURPC (extração: 08/07/2019)

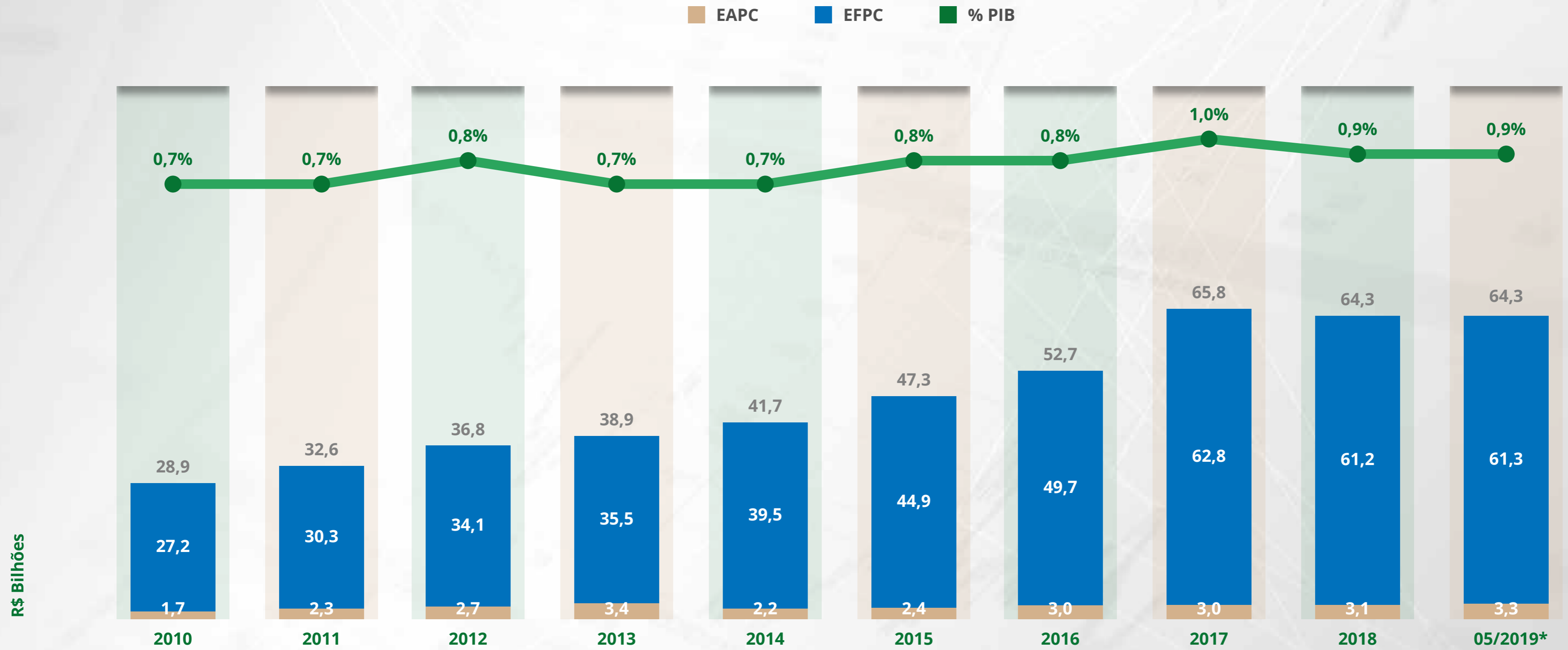


# 6

## BENEFÍCIOS PAGOS PELOS PLANOS/ PRODUTOS DE PREVIDÊNCIA

# 6.1

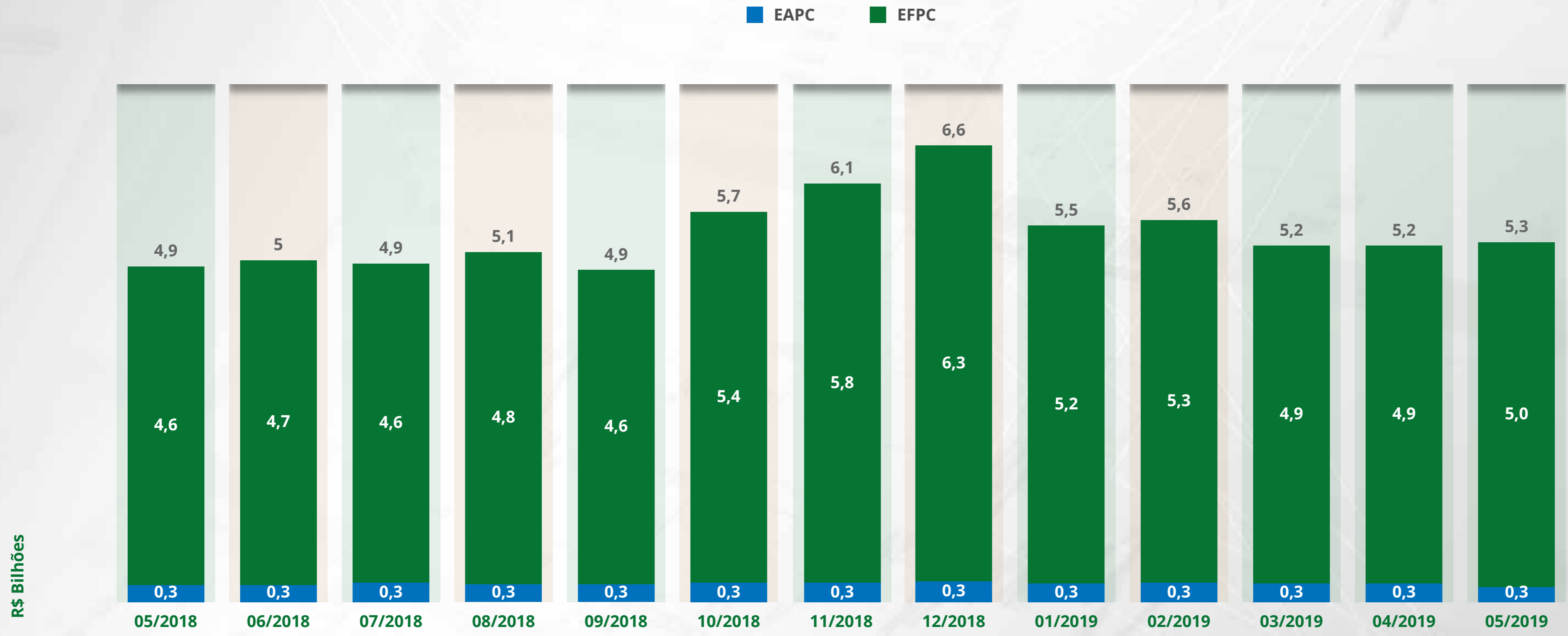
## BENEFÍCIOS PAGOS PELOS PLANOS/PRODUTOS



Fontes: SUSEP/PREVIC Elaboração: COINF/CGEAC/SURPC (extração: 08/07/2019)  
 \* acumulado nos últimos 12 meses

# 6.2

## FLUXO MENSAL DE BENEFÍCIOS PAGOS PELOS PLANOS/PRODUTOS

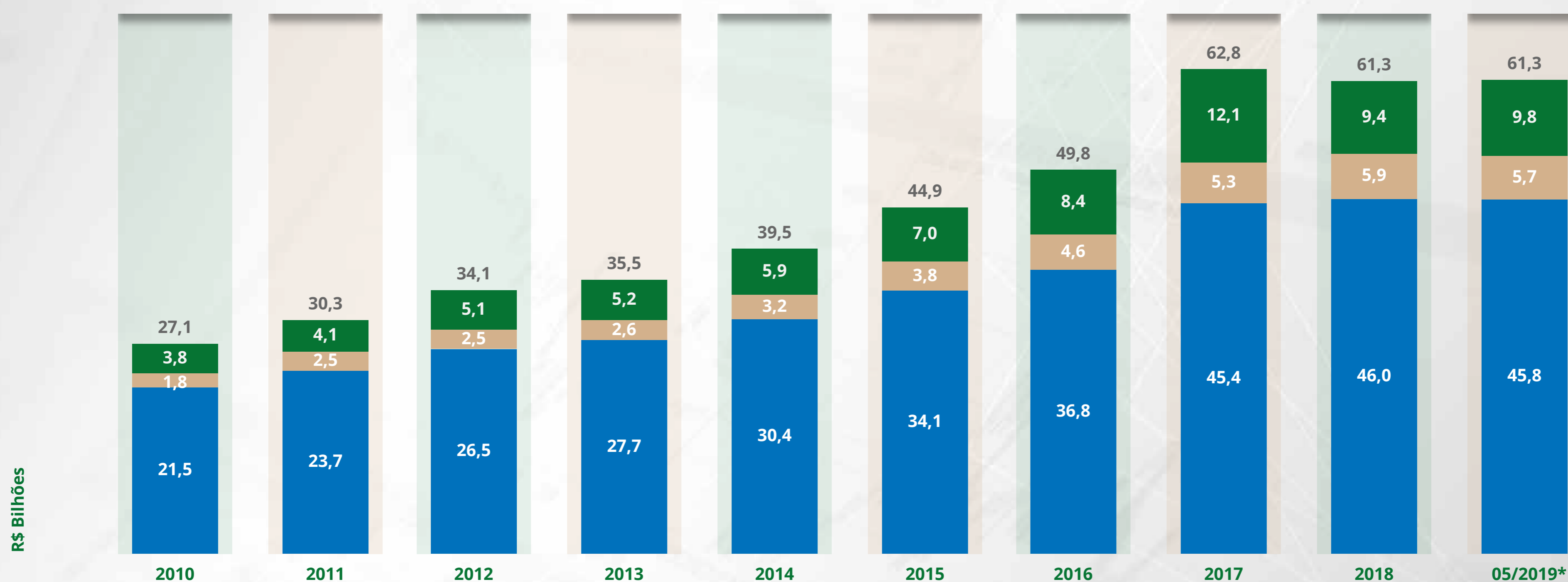


Fontes: SUSEP/PREVIC | Elaboração: COINF/CGEAC/SURPC (extração: 08/07/2019)



## BENEFÍCIOS PAGOS EFPC: POR MODALIDADE DE PLANO

■ BENEFÍCIO DEFINIDO - BD    ■ CONTRIBUIÇÃO DEFINIDA - CD    ■ CONTRIBUIÇÃO VARIÁVEL - CV

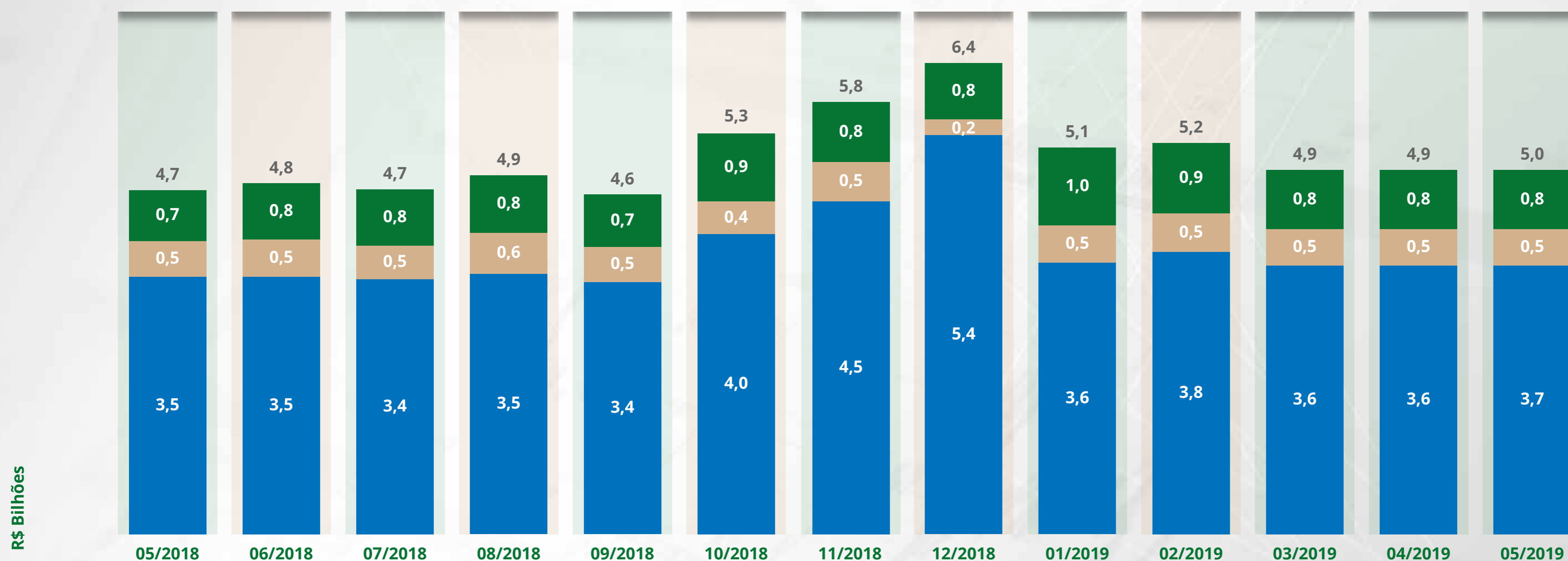


Fonte: PREVIC | Elaboração: COINF/CGEAC/SURPC (extração: 08/07/2019)

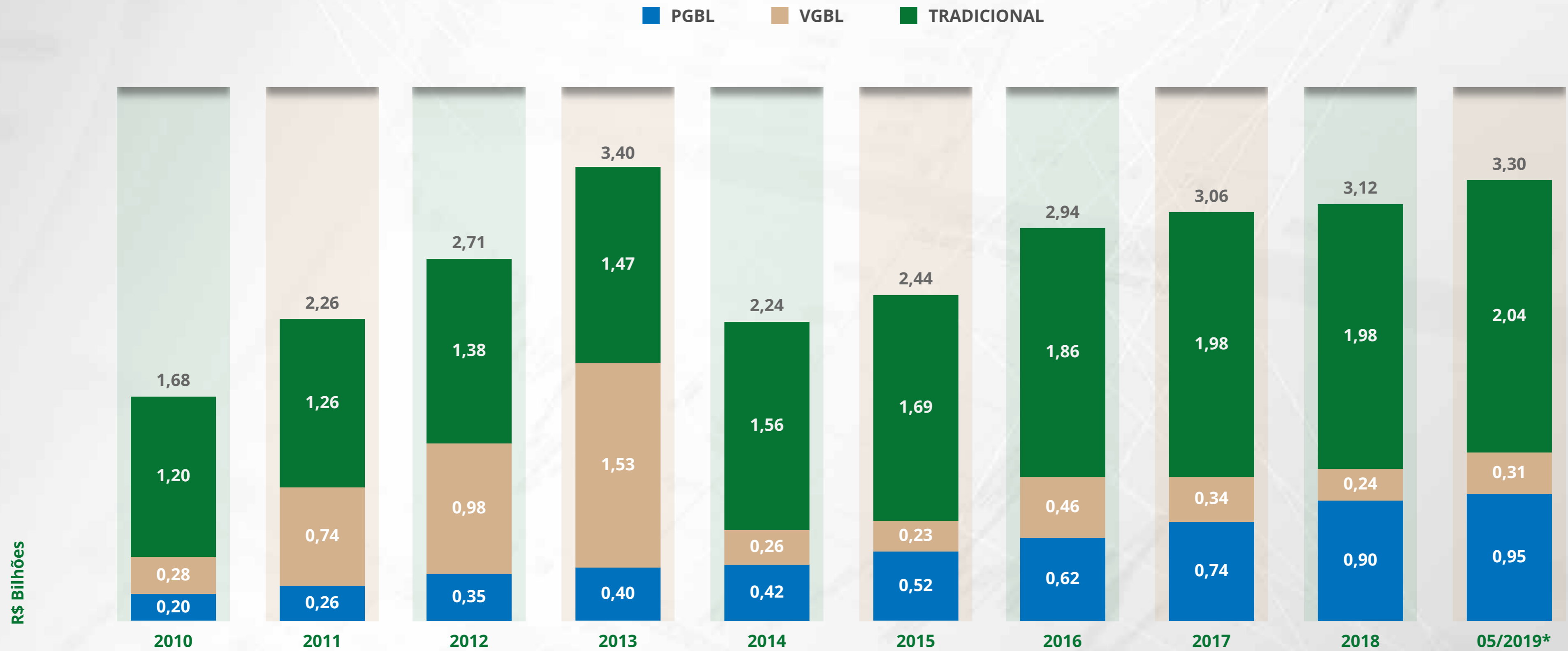
\* acumulado nos últimos 12 meses

## FLUXO MENSAL DE BENEFÍCIOS PAGOS EFPC: POR MODALIDADE DE PLANO

■ BENEFÍCIO DEFINIDO - BD    ■ CONTRIBUIÇÃO DEFINIDA - CD    ■ CONTRIBUIÇÃO VARIÁVEL - CV



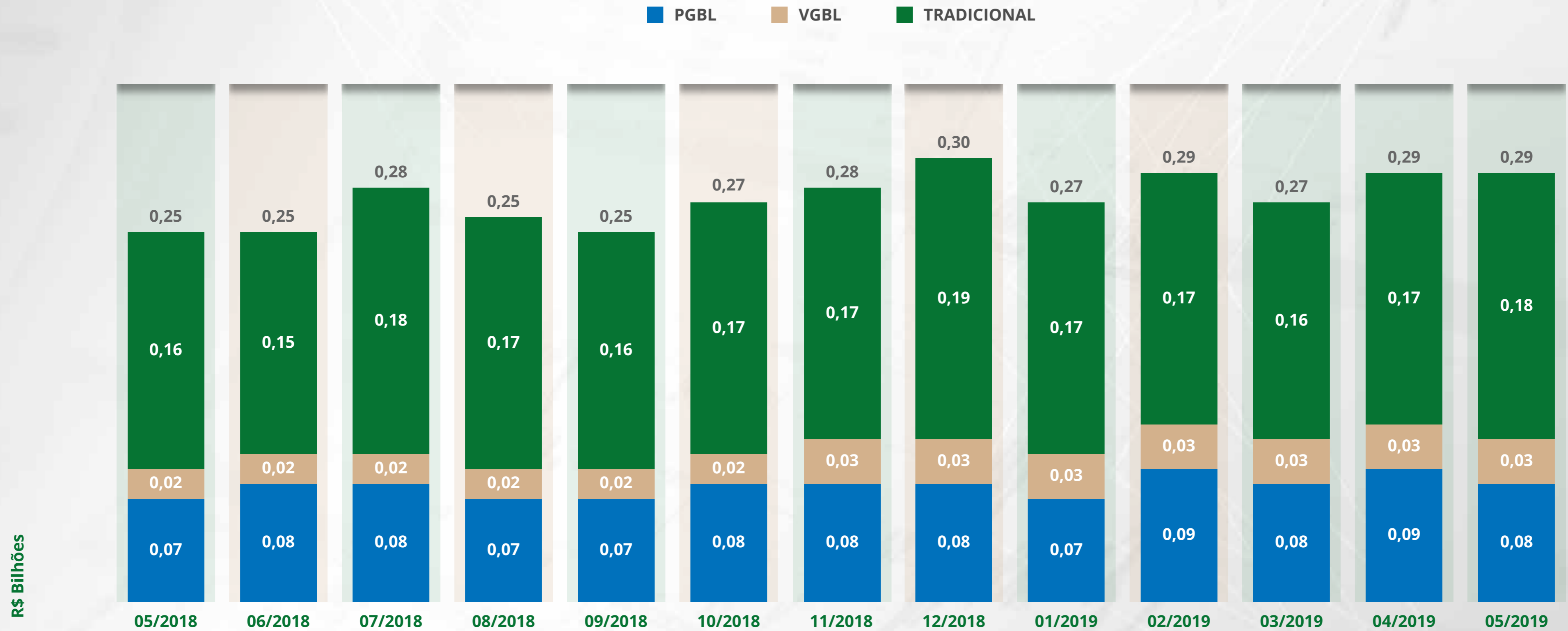
## BENEFÍCIOS PAGOS EAPC: POR PRODUTO



Fonte: SUSEP - Elaboração: COINF/CGEAC/SURPC (extração: 08/07/2019)  
 \* acumulado nos últimos 12 meses



# FLUXO MENSAL DE BENEFÍCIOS PAGOS EAPC: POR PRODUTO

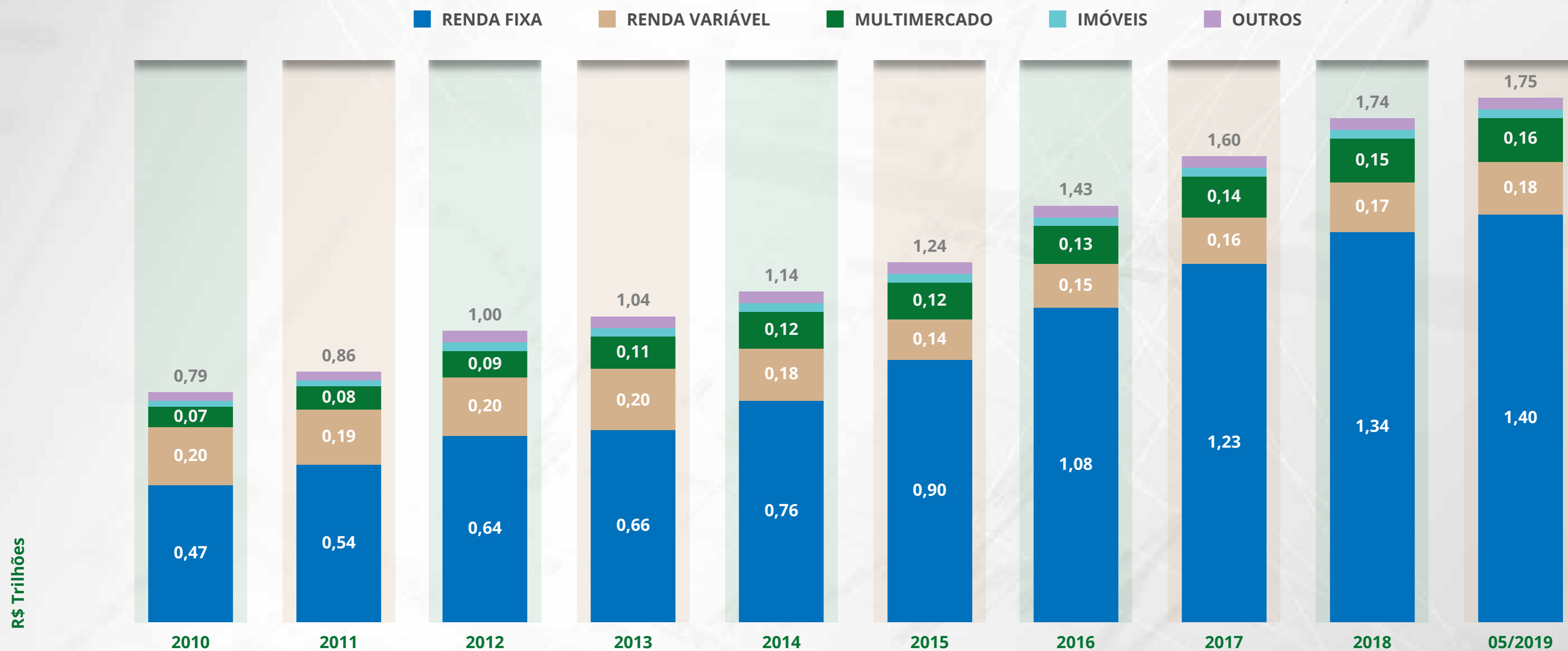


Fonte: SUSEP | Elaboração: COINF/CGEAC/SURPC (extração: 08/07/2019)

 7

# INVESTIMENTOS DAS EAPC/EFPC

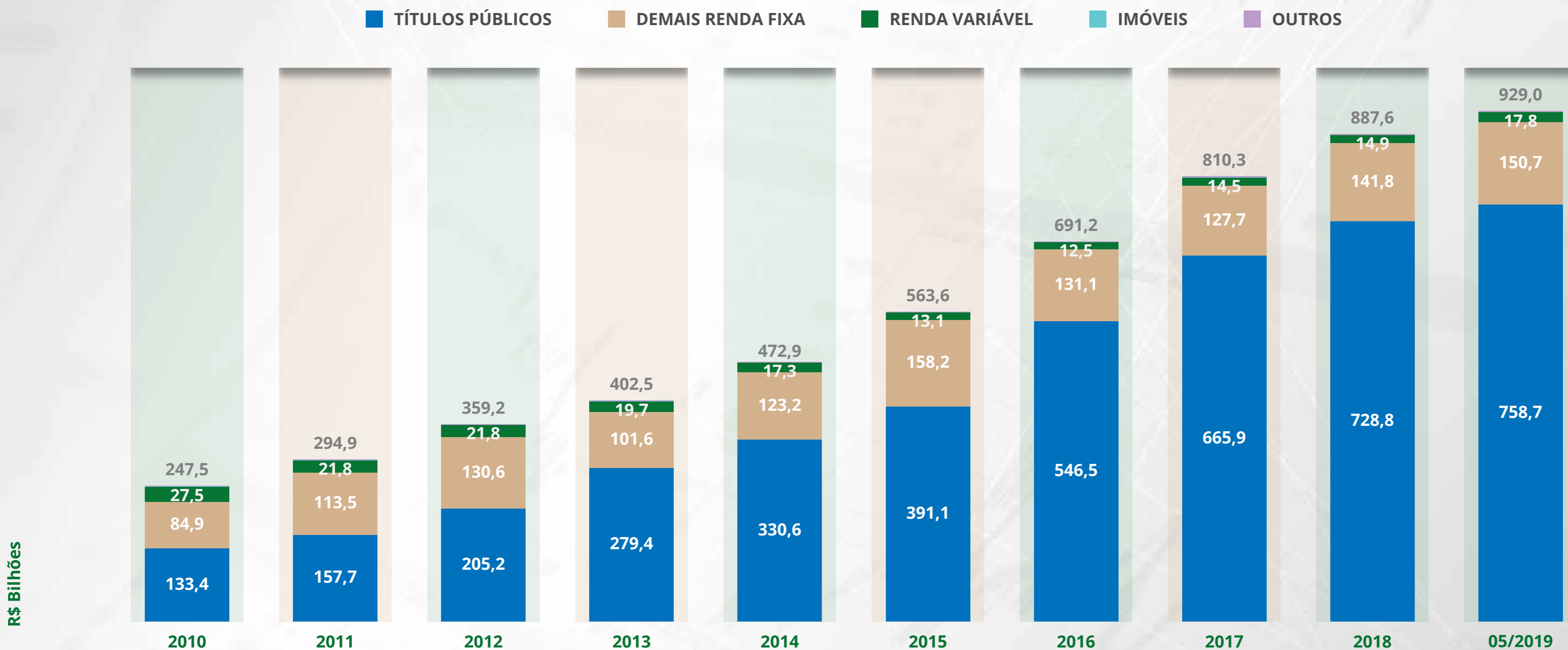
# INVESTIMENTO TOTAL EAPC/EFPC: POR SEGMENTO DE APLICAÇÃO





# 7.2

## INVESTIMENTOS EAPC

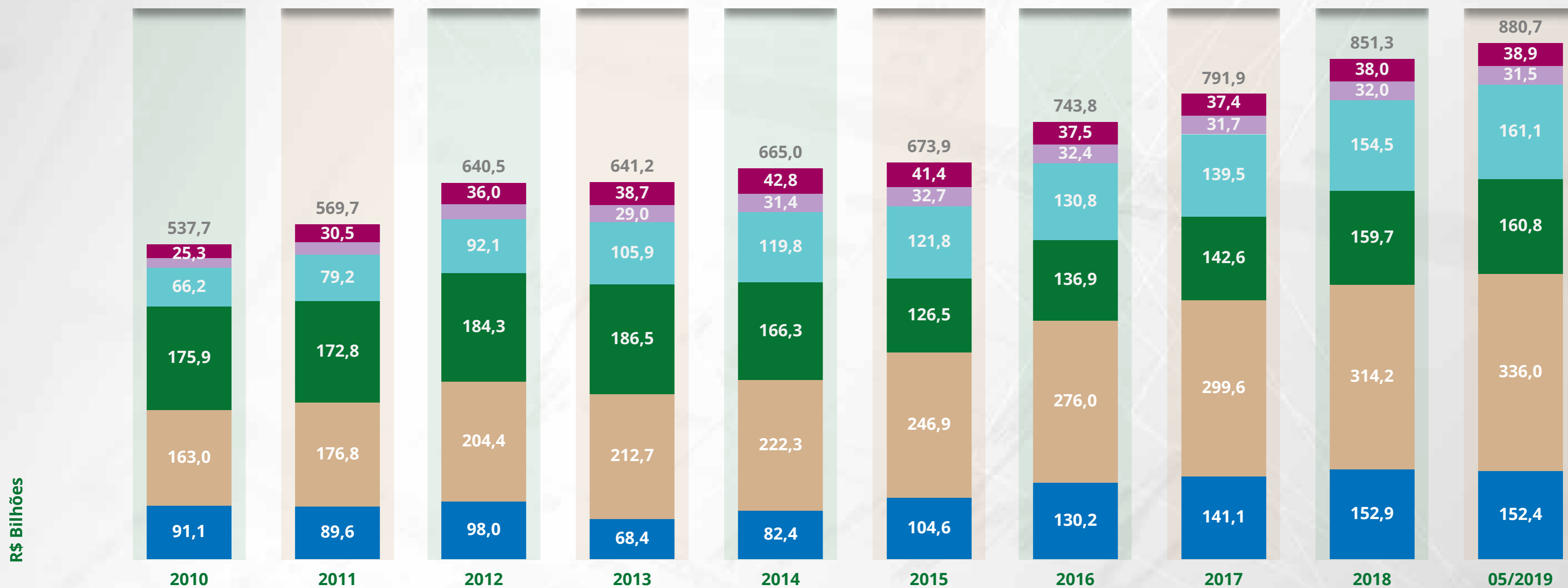


Fonte: SUSEP | Elaboração: COINF/CGEAC/SURPC (extração: 08/07/2019)

# 7.3

## INVESTIMENTOS EFPC

■ TÍTULOS PÚBLICOS   
 ■ DEMAIS RENDA FIXA   
 ■ RENDA VARIÁVEL   
 ■ MULTIMERCADO   
 ■ IMÓVEIS   
 ■ OUTROS



Fonte: PREVIC | Elaboração: COINF/CGEAC/SURPC (extração: 08/07/2019)

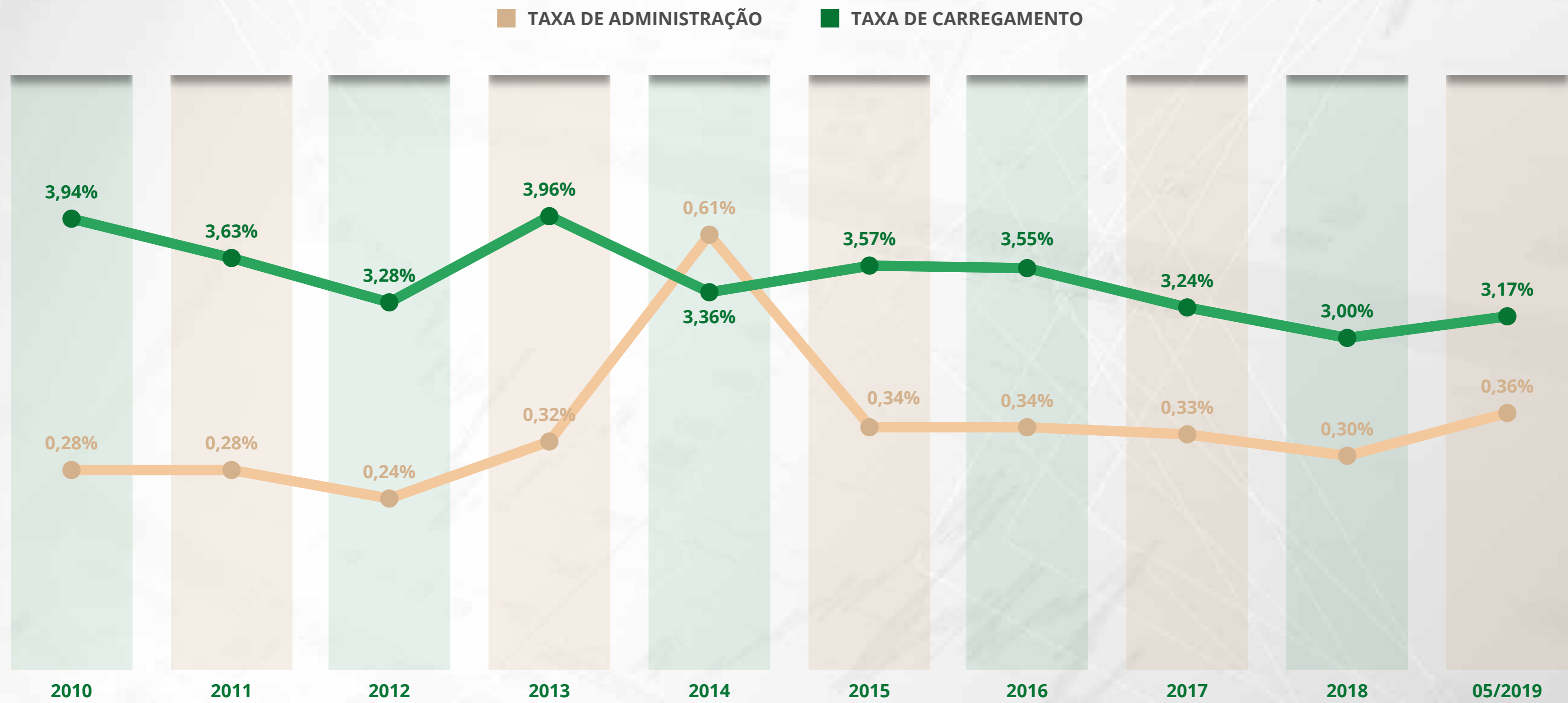
# 8

## CUSTEIO ADMINISTRATIVO



# 8.1

## CUSTEIO ADMINISTRATIVO EFPC



Fonte: PREVIC - Elaboração: COINF/CGEAC/SURPC (extração: 08/07/2019)

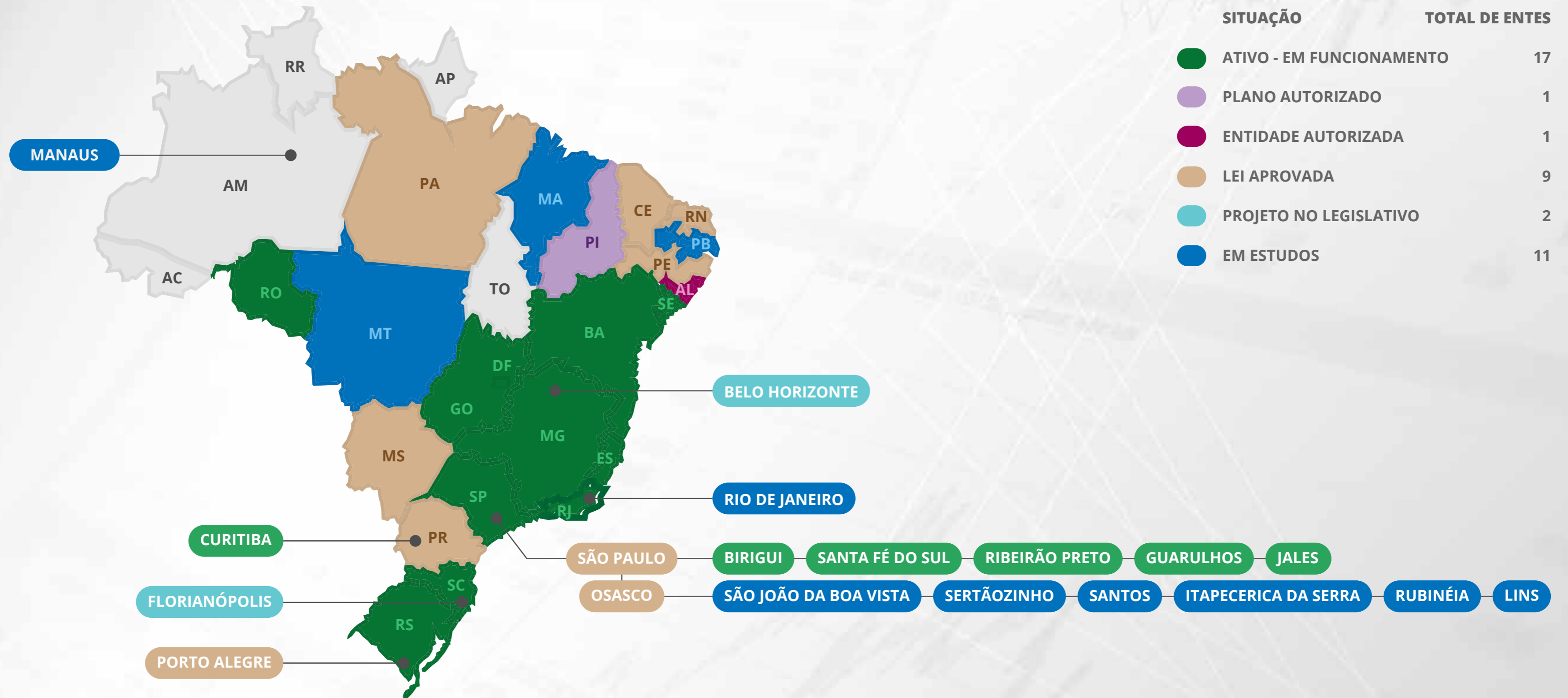
Nota: 1. Taxa de administração - percentual incidente sobre o montante de recursos garantidores dos planos de benefícios.  
2. Taxa de carregamento - percentual incidente sobre a soma das contribuições e dos benefícios pagos pelos planos.

 9

# PREVIDÊNCIA COMPLEMENTAR DO SERVIDOR PÚBLICO NOS ESTADOS, DF E MUNICÍPIOS

9.1

# PREVIDÊNCIA COMPLEMENTAR DO SERVIDOR PÚBLICO NOS ESTADOS, DF E MUNICÍCIOS




Fonte: Sítio eletrônico dos Governos Estaduais e Previc.  
 Elaboração: CGEAC/SURPC.  
 Atualizado em 14.08.19.





## EVOLUÇÃO DA PREVIDÊNCIA COMPLEMENTAR DOS SERVIDORES PÚBLICOS DA UNIÃO, ESTADOS, DF E MUNICÍPIOS

DESCRIÇÃO	2013	2014	2015	2016	2017	2018	mai 2019
Patrimônio (R\$ bilhões)	0,16	0,41	0,77	1,28	1,96	3,10	3,77
Patrocinadores	324	330	343	364	371	385	391
Planos	7	8	10	13	14	19	21
Participantes Ativos	8.522	26.780	46.088	44.335	86.978	114.782	
Aposentados	0	0	0	4	269	299	
Pensionistas	3	3	6	11	21	42	



# RELATÓRIO GERENCIAL DE PREVIDÊNCIA COMPLEMENTAR

SECRETARIA ESPECIAL DE **PREVIDÊNCIA E TRABALHO**  
SECRETARIA DE **PREVIDÊNCIA**

**PAULO FONTOURA VALLE**

Subsecretário do Regime de Previdência Complementar

EQUIPE TÉCNICA:

**MAURÍCIO DIAS LEISTER**

Coordenador-Geral de Estudos Técnicos e Análise Conjuntural

**ELDIMARA CUSTÓDIO RIBEIRO BARBOSA**

Coordenadora de Informações Técnicas e Gerenciais

**REGINA KARLA BORGES**

Chefe da Divisão de Informações Técnicas e Gerenciais

**EMMANUEL MARTINS DE OLIVEIRA**

Editoração Eletrônica