


BEP CAIXA DE PREVIDÊNCIA SOCIAL - PREVBEP


II – DEMONSTRAÇÃO DA MUTAÇÃO DO PATRIMÔNIO SOCIAL – CONSOLIDADO

Valores em R\$ mil				
	DESCRIÇÃO	Exercício 2018	Exercício 2017	Variação %
	A) Patrimônio Social - início do exercício	136.506	123.920	10,16%
	1. Adições	14.265	17.996	-20,73%
(+)	Contribuições Previdenciais	689	713	-3,37%
(+)	Resultado Positivo Líquido dos Investimentos - Gestão Previdencial	10.897	14.173	-23,11%
(+)	Receitas Administrativas	1.200	1.140	5,26%
(+)	Resultado Positivo Líquido dos Investimentos - Gestão Administrativa	1.479	1.970	-24,92%
	2. Destinações	(6.279)	(5.410)	16,06%
(-)	Benefícios	(3.844)	(3.206)	19,90%
(-)	Constituição Líquida de Contingências - Gestão Previdencial	(495)	(392)	26,28%
(-)	Despesas Administrativas	(1.940)	(1.812)	7,06%
	3. Acréscimo/Decréscimo no Patrimônio Social (1+2)	7.986	12.586	-36,55%
(+/-)	Provisões Matemáticas	3.100	5.731	-45,91%
(+/-)	Superávit (Déficit) Técnico do Exercício	353	1.087	-67,53%
(+/-)	Fundos Previdenciais	3.794	4.470	-15,12%
(+/-)	Fundos Administrativos	739	1.298	-43,07%
	B) Patrimônio Social - final do exercício (A+3)	144.492	136.506	5,85%

As notas explicativas integram as Demonstrações Contábeis.




 James Dias do Nascimento
 Diretor Superintendente
 CPF: 275.153.033-87



 José Firmino Rocha e Silva
 Diretor Financeiro
 CPF: 183.705.273-53



 José Antonio de Miranda Prates
 Téc. Contábil - CRC/RJ 067914/0 T/RS-PI
 CPF: 662.974.607-44



 Júlio César Medeiros Pasqualeto
 Contador - CRC/RS nº 047048/O-0
 CPF: 484.111.400-91