



**MINISTÉRIO DO PLANEJAMENTO ORÇAMENTO E GESTÃO
SECRETARIA DE LOGÍSTICA E TECNOLOGIA DA INFORMAÇÃO
DEPARTAMENTO DE GESTÃO ESTRATÉGICA DA INFORMAÇÃO**

Portal dos Convênios – SICONV

**Tomada de Contas Especial – TCE
Concedente**

Manual do Usuário

Versão 1 – 03/07/2012

Sumário

1. Introdução.....	3
2. Fluxograma Operacional para a Instauração da TCE.....	4
3. Instauração da TCE.....	5
3.1. Incluir Responsável pela Irregularidade/Dano.....	9
3.2. Validar Responsável Incluído.....	12
3.3. Selecionar Motivação para a Instauração da TCE.....	12
3.4. Incluir Anexos, Análise e Parecer conclusivo da TCE.....	15
3.5. Incluir Conclusão da Instauração.....	21
3.6. Solicitar Autorização para a Instauração da TCE.....	24
4. Analisar Solicitação de Autorização para a Instauração da TCE.....	29
4.1. Autorizar Instauração da TCE.....	31
5. Incluir Comissão TCE.....	34
5.1. Fluxograma Operacional para a inclusão da Comissão da TCE.....	35
5.2. Incluir Comissão (Responsável).....	35
5.3. Incluir Membro da Comissão.....	39
6. Saiba Mais.....	43
7. Em caso de dúvidas	43
8. Histórico de Versões.....	43

1. Introdução

A instauração da Tomada de contas especial – TCE é um processo devidamente formalizado, para apurar responsabilidade por ocorrência de dano à administração pública federal e obtenção do respectivo ressarcimento. Só deve ser instaurada pela autoridade administrativa federal após esgotadas as providências administrativas internas sem obtenção do ressarcimento pretendido. Considera-se instaurada a tomada de contas especial a partir da autuação de processo específico, em atendimento a determinação da autoridade administrativa competente.

Caso não haja a regularização da pendência, o concedente realizará a apuração do dano e comunicará o fato ao convenente para que seja ressarcido o valor referente ao dano. O não atendimento das medidas saneadoras previstas ensejará a instauração de tomada de contas especial.

O início da TCE poderá ocorrer a qualquer momento a partir da formalização do convênio, desde que não haja outra TCE em andamento (isto é, as TCE existentes estejam Aprovadas ou Canceladas).

O valor total(R\$ 23.0000,00) para justificar a instauração da TCE é por convênio, independente da quantidade de responsáveis envolvidos com o referido dano.

A TCE apresenta as seguintes funcionalidades a seguir:

- **Selecionar o Convênio:** seleção do Convênio onde será instaurado a TCE;
- **Inciar a TCE:** o usuário de perfil de “Cadastrador de TCE” iniciará a instauração informado os dados iniciais;
- **Incluir/Validar Responsável:** inclusão do(s) responsável(is) pelo Ente ou Entidade do Convenente das irregularidades e/ou pelo dano encontradas;
- **Selecionar Motivação:** seleção do(s) motivo(s) para a instauração da TCE;

- **Incluir Anexos:** inclusão de novos documentos que irão compor a instauração, bem como o resumo das análises e do parecer conclusivo da TCE;
- **Incluir Conclusão:** inclusão do registro de conclusão da instauração e a seleção da responsabilidade pela conclusão, podendo ser uma comissão de sindicância;
- **Solicitar Autorização:** solicitação de autorização ao Responsável pela Instauração da TCE ;
- **Iniciar Análise:** o usuário de perfil de “Responsável Instaurar TCE” iniciará a análise da instauração incluída pelo cadastrador de TCE; e
- **Solicitar Complementação ou Enviar para Órgão de Controle Interno:** o usuário de perfil de “Responsável Instaurar TCE” poderá solicitar a complementação da instauração ou enviar para o órgão de controle interno.

2. Fluxograma Operacional para a Instauração da TCE

O fluxograma, conforme Figura 1, apresenta a visão geral de todas as etapas do fluxo do módulo da TCE. Tem como objetivo orientar os usuários a realizarem a instauração, bem como as respectivas análises.

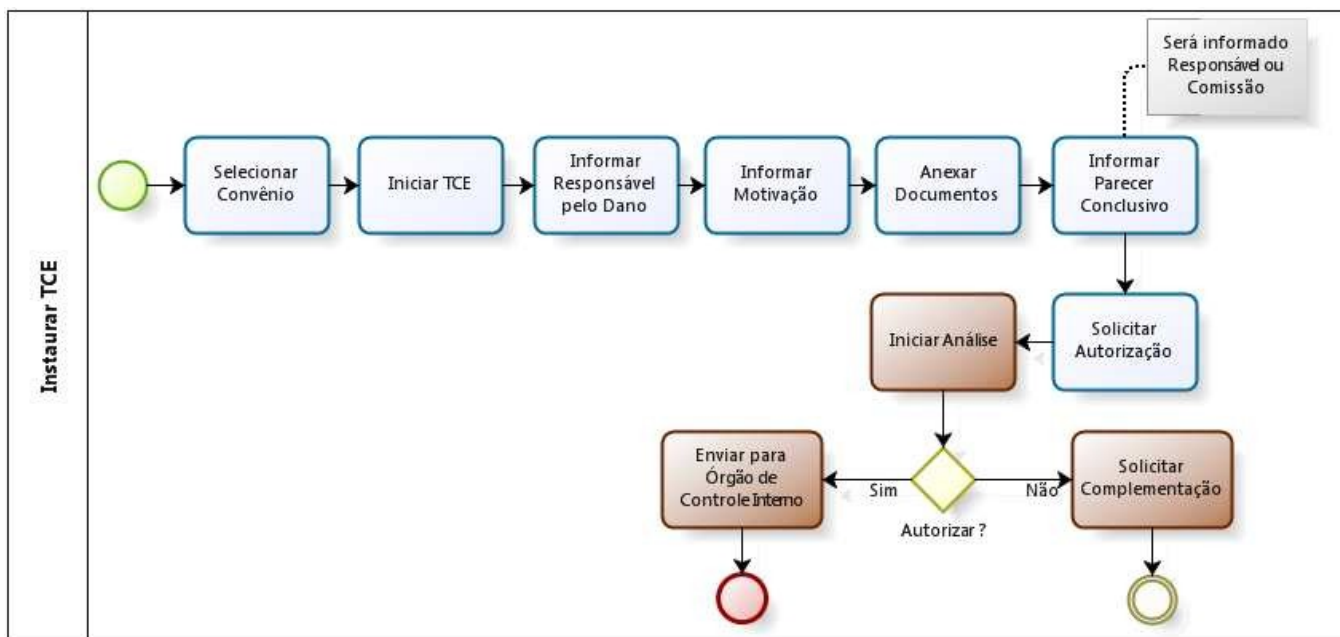


Figura 1

3. Instauração da TCE

A instauração da TCE deverá ser feito através do endereço www.convenios.gov.br e o usuário com o perfil de “Cadastrador de TCE” deverá clicar no *banner* “Acessar o SICONV”, conforme Figura 2.

Planejamento
Ministério do Planejamento, Orçamento e Gestão

Portal dos Convênios
O Portal dos Convênios do Governo Federal

Acesso Livre | Capacitação | Entidades Privadas Aptas | Legislação | Informações Gerenciais | Manuais | Perguntas Frequentes | Chamamento Público/Concurso de Projetos | Cotação Prévia de Preços | Ajuda

Acessar o SICONV

INFORMAÇÕES URGENTES

- ❖ PUBLICAÇÃO DE DADOS ABERTOS DO SICONV **Novo**
- ❖ COMUNICADO AOS ÓRGÃOS CONCEDENTES **Novo**
- ❖ Capacitação para Servidores Representantes da Administração Municipal, Estadual e Entidades Privadas sem Fins Lucrativos - Regiões Norte e Nordeste **Novo**
- ❖ Apresentação das Novas Funcionalidades do SICONV - Decreto nº 7.641/2011
- ❖ COMUNICADO: Capacitação para Órgãos Concedentes e Entidades Privadas Sem Fins Lucrativos
- ❖ COMUNICADO: implantação do Piloto do Projeto OBTV

Últimas notícias

13/12/2011
Decreto regulamenta cadastramento de transferências no SICONV
Brasília, 13/12/2011 – As transferências de recursos federais feitas pela União para entidades privadas sem fins lucrativos devem estar obrigatoriamente cadastradas no Sistema de Convênios do Governo Federal (SICONV) a partir de 16 de janeiro. A determinação está no decreto nº 7.641, publicado nesta terça-feira, 13, no Diário Oficial da União.

[leia mais]

[Acesse todas as notícias](#)

Unidade Cadastradora

Concedente

Conveniente/Proponente

Entidade sem fins lucrativos

Central de Atendimento
0800 978 2340
Clique aqui para abrir acionamento na CSS via WEB.

CAPACITAÇÃO TREINAMENTO
Para proponentes, concedentes e unidades cadastradoras
Conheça as novidades!

Figura 2

Observação: Todos os campos do sistema SICONV marcados com (*) são de preenchimento obrigatório.

Ao clicar no *banner* “Acessar o SICONV”, o sistema solicitará **CPF** e **senha** de acesso. O usuário deverá clicar em “OK”, conforme Figura 3.



Figura 3

Após realizar o *login*, o sistema SICONV disponibilizará suas funcionalidades de acordo com o perfil do usuário. Para inicializar a instauração da TCE, é necessário que um Convênio já esteja selecionado e o usuário com o perfil de “**Cadastrador de TCE**” deverá clicar no menu “**TCE**” e depois deverá clicar na opção “**Instaurar TCE**”, conforme Figura 4.

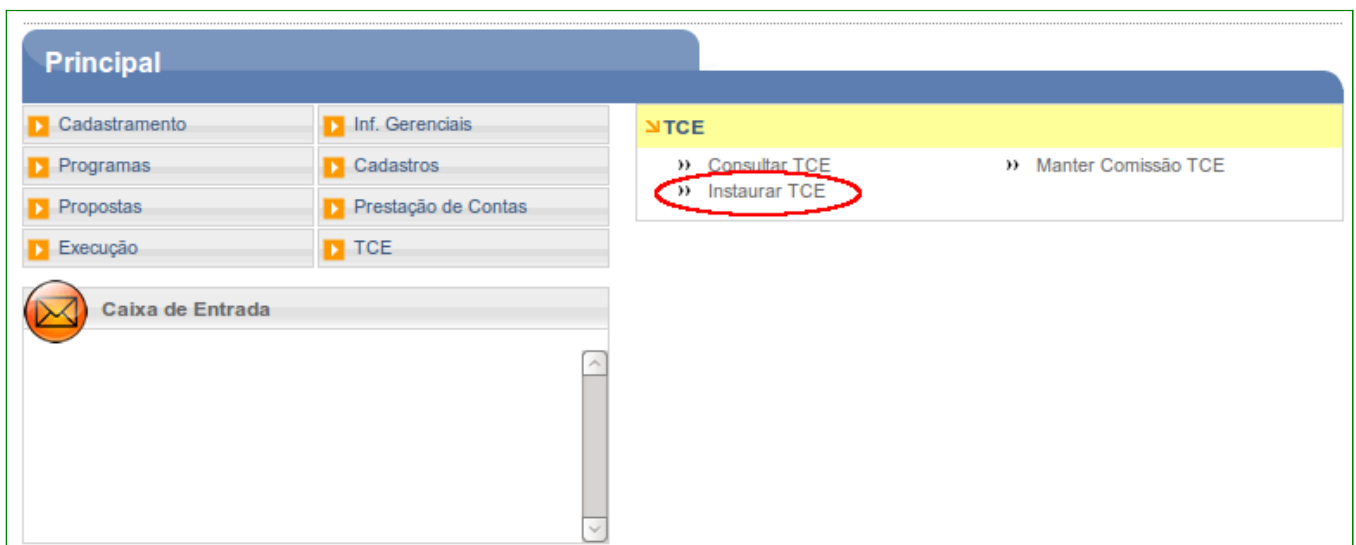


Figura 4

O sistema exibirá tela com os campos da identificação do convênio selecionado, a lista de relatórios de TCE já incluídos no sistema SICONV.

Para iniciar a instauração de TCE, o usuário deverá clicar em “**Iniciar TCE**”, conforme Figura 5.

Principal > Consultar Convênio > Prestação de Contas

Relatórios de TCE do Convênio 20113 - MINISTERIO DO PLANEJAMENTO, ORCAMENTO E GESTAO

Convênio 705866/2012

Identificação do Convênio

Órgão	20113 - MINISTERIO DO PLANEJAMENTO, ORCAMENTO E GESTAO
Número	705866/2012
Modalidade	Convênio

Lista de Relatórios de TCE

Nenhum registro encontrado

Iniciar TCE

Figura 5

O sistema exibirá tela com campos que deverão ser preenchidos conforme orientações a seguir:

- **Número do Relatório de TCE:** deverá ser informado o número do relatório elaborado para a TCE;
- **Número do Processo de TCE:** deverá ser informado o número do Processo elaborado para a TCE;
- **Ano do Processo de TCE:** deverá ser informado o ano do Processo elaborado para a TCE;
- **UG Responsável/Gestão:** deverá ser informada a unidade gestora responsável e sua respectiva gestão;
- **Data de Referência:** deverá ser informada a data de referência em que foi procedida a atualização do débito ; e
- **Iniciativa de Instauração:** deverá ser informada o motivo pelo qual está sendo feita a abertura da instauração da TCE.

Ao informar todos os dados necessários, o usuário deverá clicar em “**Salvar**”, conforme Figura 6.

Principal > Consultar Convênio > Prestação de Contas


Tomada de Contas Especial 20113 - MINISTERIO DO PLANEJAMENTO, ORCAMENTO E GESTAO

Convênio 705866/2012

Número do Relatório de TCE *

Número do Processo de TCE * Ano do Processo de TCE *

UG Responsável/Gestão *

Data de Referência * 

Iniciativa de Instauração *

Salvar **Cancelar**

Figura 6

O sistema exibirá mensagem “**TCE criado(a) com sucesso**” com a criação das abas de **Dados do Convênio**, **Dados da TCE**, **Motivação**, **Anexos** e **Conclusão**.

A aba **Dados da TCE** é selecionada automaticamente pelo sistema contendo os dados anteriormente incluídos, bem como o campo de **Situação da TCE** é alterada para “**Em instauração**” e a lista(agem) do(s) Responsável(is) pelas Irregularidades já incluído(s).

Além dos dados da TCE, o sistema dispõe dos seguintes botões:

- **Editar**: poderá ser efetuado alterações necessárias nos dados anteriormente incluídos;
- **Incluir Responsável**: deverá incluir o(s) responsável(is) pelo Ente ou Entidade do Conveniente das irregularidades e/ou pelo dano encontradas;
- **Validar Responsáveis Incluídos**: deverá validar o(s) responsável(is) incluído(s) através do botão “**Incluir Responsável**”;
- **Extrato**: poderá gerar o extrato em formato PDF da TCE contendo os Dados do Convênio, as Ordens Bancárias, os Dados da TCE instaurada e os Responsáveis pelas Irregularidades ; e
- **Voltar**: voltará para a aba de “**Dados de Convênio**”.

Conforme Figura 7.

3.1. Incluir Responsável pela Irregularidade/Dano

Para a inclusão do(s) responsável(is) pelo Ente ou Entidade do Conveniente das irregularidades e/ou pelos danos encontrados deverá ser membro do Conveniente do convênio selecionado e para isto, deverá clicar no botão “**Incluir Responsável**”, conforme Figura 7.

The screenshot displays the 'Tomada de Contas Especial' (TCE) interface. At the top, it shows the title 'Tomada de Contas Especial' and the header '20113 - MINISTERIO DO PLANEJAMENTO, ORCAMENTO E GESTAO'. Below this, a green banner indicates 'TCE criado(a) com sucesso' with a 'fechar' button. A navigation bar contains buttons for 'Dados do Convênio', 'Dados da TCE', 'Motivação', 'Anexos', and 'Conclusão'. The main content area lists TCE details: 'Número do Relatório de TCE: 10101/2012', 'Número do Processo de TCE: 101010' and 'Ano do Processo de TCE: 2012', 'Situação da TCE: Em instauração' (circled in red), 'UG Responsável/Gestão: 201013/00001', 'UG Responsável: Teste', 'Data de Referência: 14/06/2012', and 'Iniciativa de Instauração: Não cumprimento do Objeto do Convênio.'. Below this, a section titled 'Responsáveis pelas Irregularidades' shows 'Nenhum registro encontrado'. At the bottom, there are buttons for 'Editar', 'Voltar', 'Incluir Responsável' (circled in red), 'Validar Responsáveis Incluídos', and 'Extrato'.

Figura 7

O sistema exibirá tela com os dados da TCE e os campos dos dados do responsável pela irregularidade que deverão ser preenchidos conforme orientações a seguir:

- **CPF Responsável:** deverá ser informado o número do CPF do responsável pela irregularidade, sendo o mesmo membro do conveniente do convênio;
- **Responsável:** carregado automaticamente pelo sistema após informar o CPF do responsável através da base de dados da Receita Federal;
- **Cargo à Época:** deverá ser informado o cargo em que o responsável ocupava à época da celebração do convênio;
- **Período de Gestão:** deverá ser informado o período de início e fim da gestão do responsável;

- **Motivo/Constatação:** deverá ser informado o motivo ou constatação da inclusão do responsável da instauração da TCE;
- **Valor Original do Débito:** deverá ser informado o valor original do débito; e
- **Valor Atualizado do Débito:** deverá ser informado o valor atualizado do débito.

Após informar todos os dados necessários, o usuário deverá clicar em “**Salvar**”, conforme Figura 8.

Tomada de Contas Especial

20113 - MINISTERIO DO PLANEJAMENTO, ORÇAMENTO E GESTÃO

▶ Em Execução e Em processo de TCE 705866/2012

Dados do Convênio
Dados da TCE
Motivação
Anexos
Conclusão

Número do Relatório de TCE	10101/2012		
Número do Processo de TCE	101010	Ano do Processo de TCE	2012
Situação da TCE	Em instauração		
UG Responsável/Gestão	201013/00001		
UG Responsável	Teste		
Data de Referência	14/06/2012		
Iniciativa de Instauração	Não cumprimento do Objeto do Convênio.		

Dados do Responsável pela Irregularidade

CPF Responsável *

Responsável

Endereço

Cargo à Época *

Período de Gestão * a

Motivo/Constatação *

Valor Original do Débito *

Valor Atualizado do Débito *

Salvar
Cancelar

Figura 8

Após clicar no botão “**Salvar**”, o sistema exibirá tela com os dados da TCE e a listagem dos responsáveis pelas irregularidades contendo o registro incluído, conforme Figura 9.

Tomada de Contas Especial 20113 - MINISTERIO DO PLANEJAMENTO, ORCAMENTO E GESTAO
 Em Execução e Em processo de TCE 705866/2012

Dados do Convênio Dados da TCE Motivação Anexos Conclusão

Número do Relatório de TCE: 10101/2012
 Número do Processo de TCE: 101010 Ano do Processo de TCE: 2012
 Situação da TCE: Em instauração
 UG Responsável/Gestão: 201013/00001
 UG Responsável: Teste
 Data de Referência: 14/06/2012
 Iniciativa de Instauração: Não cumprimento do Objeto do Convênio.

Responsáveis pelas Irregularidades

Responsável	Cargo à Época	Início Gestão	Fim Gestão	Motivo / Constatação	Valor Débito Original	Valor Débito Atualizado	Val Déb Atualizado por CPF
44444444444 - DANIELA CRISTINA	Presidenta	13/06/2012	13/06/2012	Atuou como responsável pela assinatura do termo do convênio.	R\$ 100.000,00	R\$ 101.000,00	R\$

Editar Voltar Incluir Responsável Validar Responsáveis Incluídos Extrato

Figura 9

Observação: O sistema permite incluir mais de um responsável pela irregularidade .

Caso o usuário queira realizar alterações nos dados ou a exclusão do registro excluído, deverá “arrastar” a barra de rolagem horizontal para a direita, conforme Figura 10.

Responsáveis pelas Irregularidades

Início Gestão	Fim Gestão	Motivo / Constatação	Valor Débito Original	Valor Débito Atualizado	Valor Total Débito Atualizado por CPF
13/06/2012	13/06/2012	Atuou como responsável pela assinatura do termo do convênio.	R\$ 100.000,00	R\$ 101.000,00	R\$ 101.000,00

Editar Excluir

Figura 10

3.2. Validar Responsável Incluído

Para realização da validação do(s) responsável(is) incluído(s) após a inserção do(s) mesmo(s), o usuário deverá clicar no botão “**Validar Responsáveis Incluídos**”, conforme Figura 11.

Tomada de Contas Especial 20113 - MINISTERIO DO PLANEJAMENTO, ORCAMENTO E GESTAO
Em Execução e Em processo de TCE 705866/2012

Dados do Convênio Dados da TCE Motivação Anexos Conclusão

Número do Relatório de TCE **10101/2012**

Número do Processo de TCE **101010** Ano do Processo de TCE **2012**

Situação da TCE **Em instauração**

UG Responsável/Gestão **201013/00001**

UG Responsável **Teste**

Data de Referência **14/06/2012**

Iniciativa de Instauração **Não cumprimento do Objeto do Convênio.**

Responsáveis pelas Irregularidades

Início	Fim	Motivo / Constatação	Valor Débito Original	Valor Débito Atualizado	Valor Total Débito Atualizado por CPF		
14/06/2012	13/06/2012	Atuou como responsável pela assinatura do termo do convênio.	R\$ 100.000,00	R\$ 101.000,00	R\$ 101.000,00	Editar	Excluir

Editar Voltar Incluir Responsável **Validar Responsáveis Incluídos** Extrato

Figura 11

O sistema exibirá mensagem “**Inclusão de responsáveis validada com sucesso**”, conforme Figura 12.

3.3. Selecionar Motivação para a Instauração da TCE

Para a seleção do(s) motivo(s) para a instauração da TCE , o usuário deverá clicar na aba “**Motivação**”, conforme Figura 12.

Tomada de Contas Especial 20113 - MINISTERIO DO PLANEJAMENTO, ORCAMENTO E GESTAO

Em Execução e Em processo de TCE 705866/2012

Inclusão de responsáveis validada com sucesso

fechar

Dados do Convênio **Dados da TCE** Motivação Anexos Conclusão

Número do Relatório de TCE	10101/2012		
Número do Processo de TCE	101010	Ano do Processo de TCE	2012
Situação da TCE	Em instauração		
UG Responsável/Gestão	201013/00001		
UG Responsável	Teste		
Data de Referência	14/06/2012		
Iniciativa de Instauração	Não cumprimento do Objeto do Convênio.		

Responsáveis pelas Irregularidades

Responsável	Cargo à Época	Início Gestão	Fim Gestão	Motivo / Constatação	Valor Débito Original	Valor Débito Atualizado	Val Déb Atualizado CPI
44444444444 - DANIELA CRISTINA	Presidenta	13/06/2012	13/06/2012	Atuou como responsável pela assinatura do termo do convênio.	R\$ 100.000,00	R\$ 101.000,00	R\$

Editar
 Incluir Responsável
 Validar Responsáveis Incluídos
 Extrato

Voltar

Figura 12

O sistema exibirá tela com os dados da TCE e a listagem para seleção da(s) motivação(ões) de instauração.

Além dos dados e da listagem, o sistema dispõe dos seguintes botões:

- **Editar:** deverá ser efetuado para a seleção da(s) motivação(ões);
- **Extrato:** poderá gerar o extrato em formato PDF contendo os Dados da TCE e a listagem da(s) motivação(ões) de instauração; e
- **Voltar:** voltará para a aba de “**Dados da TCE**”.

Para selecionar a(s) motivação(ões) de instauração, o usuário deverá clicar em “**Editar**”, conforme Figura 13.

Tomada de Contas Especial
20113 - MINISTERIO DO PLANEJAMENTO, ORCAMENTO E GESTAO

▶ Em Execução e Em processo de TCE 705866/2012

Dados do Convênio
Dados da TCE
Motivação
Anexos
Conclusão

Número do Relatório de TCE **10101/2012**

Órgão Concedente **20113 - MINISTERIO DO PLANEJAMENTO, ORCAMENTO E GESTAO**

Situação da TCE **Em instauração**

Motivação de Instauração da TCE

Motivação
<input type="checkbox"/> Omissão no dever de prestar contas
<input type="checkbox"/> Não apresentação da documentação exigida para prestação de contas
<input type="checkbox"/> Não execução do objeto da transferência
<input type="checkbox"/> Não execução parcial do objeto da transferência
<input type="checkbox"/> Não execução dos objetivos pactuados
<input type="checkbox"/> Não consecução parcial dos objetivos pactuados
<input type="checkbox"/> Desvio de finalidade na aplicação dos recursos transferidos
<input type="checkbox"/> Impugnação total das despesas realizadas
<input type="checkbox"/> Impugnação parcial das despesas realizadas
<input type="checkbox"/> Não utilização dos recursos de contrapartida pactuada
<input type="checkbox"/> Utilização parcial dos recursos da contrapartida pactuada
<input type="checkbox"/> Não aplicação no mercado financeiro dos recursos da transferência
<input type="checkbox"/> Não comprovação da devolução dos recursos resultantes da aplicação financeira
<input type="checkbox"/> Não devolução de saldos remanescentes da transferência
<input type="checkbox"/> Desvio de bens ou valores públicos, prática de ato ilegal, ilegítimo ou antieconômico
<input type="checkbox"/> Ocorrência de qualquer outro fato do qual resulte em prejuízo ao Erário

Editar
Extrato
Voltar

Figura 13

Observação: O sistema permite incluir mais de uma motivação de instauração.

Após selecionar todos a(s) motivação(ões), o usuário deverá clicar em **“Salvar”**, conforme Figura 14.

Tomada de Contas Especial

20113 - MINISTERIO DO PLANEJAMENTO, ORCAMENTO E GESTAO

▶ Em Execução e Em processo de TCE 705866/2012

Dados do Convênio

Dados da TCE

Motivação

Anexos

Conclusão

Número do Relatório de TCE **10101/2012**

Órgão Concedente **20113 - MINISTERIO DO PLANEJAMENTO, ORCAMENTO E GESTAO**

Situação da TCE **Em instauração**

Motivação de Instauração da TCE

Motivação

<input type="checkbox"/>	Omissão no dever de prestar contas
<input type="checkbox"/>	Não apresentação da documentação exigida para prestação de contas
<input checked="" type="checkbox"/>	Não execução do objeto da transferência
<input type="checkbox"/>	Não execução parcial do objeto da transferência
<input checked="" type="checkbox"/>	Não execução dos objetivos pactuados
<input type="checkbox"/>	Não consecução parcial dos objetivos pactuados
<input type="checkbox"/>	Desvio de finalidade na aplicação dos recursos transferidos
<input type="checkbox"/>	Impugnação total das despesas realizadas
<input type="checkbox"/>	Impugnação parcial das despesas realizadas
<input type="checkbox"/>	Não utilização dos recursos de contrapartida pactuada
<input type="checkbox"/>	Utilização parcial dos recursos da contrapartida pactuada
<input type="checkbox"/>	Não aplicação no mercado financeiro dos recursos da transferência
<input type="checkbox"/>	Não comprovação da devolução dos recursos resultantes da aplicação financeira
<input type="checkbox"/>	Não devolução de saldos remanescentes da transferência
<input type="checkbox"/>	Desvio de bens ou valores públicos, prática de ato ilegal, ilegítimo ou antieconômico
<input type="checkbox"/>	Ocorrência de qualquer outro fato do qual resulte em prejuízo ao Erário

Salvar

Cancelar

Figura 14

O sistema exibirá mensagem “**Motivação de Instauração da TCE atualizado(a) com sucesso**”, conforme Figura 15.

3.4. Incluir Anexos, Análise e Parecer conclusivo da TCE

Para a inclusão de novos documentos que irão compor a instauração, bem como o resumo das análises e do parecer conclusivo da TCE, o usuário deverá clicar na aba “**Anexos**”, conforme Figura 15.

Tomada de Contas Especial 20113 - MINISTERIO DO PLANEJAMENTO, ORÇAMENTO E GESTÃO

Em Execução e Em processo de TCE 705866/2012

Motivação de Instauração da TCE atualizado(a) com sucesso

fechar

Dados do Convênio Dados da TCE Motivação Anexos Conclusão

Número do Relatório de TCE: **10101/2012**

Órgão Concedente: **20113 - MINISTERIO DO PLANEJAMENTO, ORÇAMENTO E GESTÃO**

Situação da TCE: **Em instauração**

Motivação de Instauração da TCE

Motivação
<input type="checkbox"/> Omissão no dever de prestar contas
<input type="checkbox"/> Não apresentação da documentação exigida para prestação de contas
<input checked="" type="checkbox"/> Não execução do objeto da transferência
<input type="checkbox"/> Não execução parcial do objeto da transferência
<input checked="" type="checkbox"/> Não execução dos objetivos pactuados
<input type="checkbox"/> Não consecução parcial dos objetivos pactuados
<input type="checkbox"/> Desvio de finalidade na aplicação dos recursos transferidos
<input type="checkbox"/> Impugnação total das despesas realizadas
<input type="checkbox"/> Impugnação parcial das despesas realizadas
<input type="checkbox"/> Não utilização dos recursos de contrapartida pactuada
<input type="checkbox"/> Utilização parcial dos recursos da contrapartida pactuada
<input type="checkbox"/> Não aplicação no mercado financeiro dos recursos da transferência
<input type="checkbox"/> Não comprovação da devolução dos recursos resultantes da aplicação financeira
<input type="checkbox"/> Não devolução de saldos remanescentes da transferência
<input type="checkbox"/> Desvio de bens ou valores públicos, prática de ato ilegal, ilegítimo ou antieconômico
<input type="checkbox"/> Ocorrência de qualquer outro fato do qual resulte em prejuízo ao Erário

Editar
Extrato
Voltar

Figura 15

O sistema exibirá tela com os dados da TCE e os pareceres das áreas técnicas, podendo ser visualizadas os arquivos anexados no momento da inclusão destes arquivos, conforme Figura 16.

Tomada de Contas Especial 20113 - MINISTERIO DO PLANEJAMENTO, ORCAMENTO E GESTAO

↳ Em Execução e Em processo de TCE 705866/2012

Dados do Convênio Dados da TCE Motivação **Anexos** Conclusão

Número do Relatório de TCE **10101/2012**

Órgão Concedente **20113 - MINISTERIO DO PLANEJAMENTO, ORCAMENTO E GESTAO**

Situação da TCE **Em instauração**

Pareceres das áreas técnicas do concedente na fase de concessão dos recursos - Pareceres da aprovação do plano de trabalho

Data	Nome do Arquivo	Descrição	
13/06/2012	Parecer Técnico.pdf	Descrição do Parecer Técnico	Visualizar

Pareceres das áreas técnicas do concedente na fase de fiscalização da execução do objeto

Data	Nome do Arquivo	Descrição	
13/06/2012	Parecer Técnico.pdf	Descrição do Parecer Técnico	Visualizar

Documentos digitalizados

Nenhum registro encontrado

Pareceres das áreas técnicas do concedente na fase de prestação de contas

Documentos digitalizados

Data	Nome do Arquivo	Descrição	
14/06/2012	Parecer Técnico Prestação de Contas.pdf	Parecer Técnico Prestação de Contas	Visualizar

Figura 16

Além dos dados e dos pareceres, o sistema dispõe também dos seguintes campos:

- **Demonstração da(s) Responsabilidade(s) do(s) agente(s) envolvido(s):** deverá ser incluído documento(s) digitalizado(s) da Demonstração da(s) Responsabilidade(s) do(s) agente(s) envolvido(s);
- **Quantificação do dano:** deverá ser incluído documento(s) digitalizado(s) da qualificação do dano;
- **Notificações expedidas visando a regularização das contas e o ressarcimento do dano:** deverá ser incluído documento(s) digitalizado(s) da(s) notificação(ões) expedida(s) visando a regularização das contas e o ressarcimento do dano no momento do acompanhamento e fiscalização;

- **Resumo das análises sobre as justificativas e sobre as defesas apresentadas:** deverá ser informado o resumo das análises sobre as justificativas e sobre as defesas apresentadas, incluído o(s) documento(s) digitalizado(s);
- **Parecer do tomador ou da comissão de Tomada de Contas Especial:** deverá ser informado o parecer do tomador/comissão, o CPF do responsável pelo parecer e seu respectivo cargo, incluído o(s) documento(s) digitalizado(s);

Para informar todos os dados necessários, o usuário deverá clicar em **“Editar”**, conforme Figura 17.

Data	Nome do Arquivo	Descrição	
14/06/2012	Parecer Técnico Prestação de Contas.pdf	Parecer Técnico Prestação de Contas	Visualizar

Demonstração da(s) Responsabilidade(s) do(s) agente(s) envolvido(s)

Documentos digitalizados

Nenhum registro encontrado

Quantificação do dano

Documentos digitalizados

Nenhum registro encontrado

Notificações expedidas visando a regularização das contas e o ressarcimento do dano

	Situação	Data	Evento	Descrição	
<input type="checkbox"/>	Esclarecimento 1/2012	Resposta Rejeitada	13/06/2012	Solicitação de Esclarecimento	Solicitação de Esclarecimento referente ao cumprimento do Objeto
			13/06/2012	Resposta	Resposta da solicitação de Esclarecimento referente ao cumprimento do Objeto
			13/06/2012	Análise	Rejeição a resposta de Esclarecimento do Convenente
<input type="checkbox"/>	Irregularidade 20/2012	Resposta Rejeitada	13/06/2012	Notificação de Irregularidade	Notificação de irregularidade referente ao cumprimento do Objeto
			13/06/2012	Resposta	Resposta da notificação de irregularidade referente ao cumprimento do Objeto
			13/06/2012	Análise	Rejeição da resposta da notificação de irregularidade referente ao cumprimento do Objeto

Documentos digitalizados

Nenhum registro encontrado

Resumo das análises sobre as justificativas e sobre as defesas apresentadas

Resumo das análises

Documentos digitalizados

Nenhum registro encontrado

Parecer do tomador ou da comissão de Tomada de Contas Especial

Parecer do Tomador

Responsável pelo Parecer

Cargo

Documentos digitalizados

Nenhum registro encontrado

Editar
Extrato
Voltar

Figura 17

Após informar todos os dados e documentos digitalizados, o usuário deverá clicar em “**Salvar**”, conforme Figura 18.

Demonstração da(s) Responsabilidade(s) do(s) agente(s) envolvido(s)

Documentos digitalizados

Nenhum registro encontrado

Arquivo Enviar arquivo... Descrição

Quantificação do dano

Documentos digitalizados

Nenhum registro encontrado

Arquivo Enviar arquivo... Descrição

Notificações expedidas visando a regularização das contas e o ressarcimento do dano

	Situação	Data	Evento	Descrição	
<input type="checkbox"/>	Esclarecimento 1/2012	Resposta Rejeitada	13/06/2012	Solicitação de Esclarecimento	Solicitação de Esclarecimento referente ao cumprimento do Objeto
			13/06/2012	Resposta	Resposta da solicitação de Esclarecimento referente ao cumprimento do Objeto
			13/06/2012	Análise	Rejeição a resposta de Esclarecimento do Convenente
<input type="checkbox"/>	Irregularidade 20/2012	Resposta Rejeitada	13/06/2012	Notificação de Irregularidade	Notificação de irregularidade referente ao cumprimento do Objeto
			13/06/2012	Resposta	Resposta da notificação de irregularidade referente ao cumprimento do Objeto
			13/06/2012	Análise	Rejeição da resposta da notificação de irregularidade referente ao cumprimento do Objeto

Documentos digitalizados

Nenhum registro encontrado

Arquivo Enviar arquivo... Descrição

Resumo das análises sobre as justificativas e sobre as defesas apresentadas

Resumo das Análises *

Documentos digitalizados

Nenhum registro encontrado

Arquivo Enviar arquivo... Descrição

Parecer do tomador ou da comissão de Tomada de Contas Especial

Parecer do Tomador *

CPF Responsável pelo Parecer *

Responsável pelo Parecer

Cargo *

Documentos digitalizados

Nenhum registro encontrado

Arquivo Enviar arquivo... Descrição

Figura 18

O sistema exibirá mensagem “**TCE atualizado(a) com sucesso**”, conforme Figura 19.

3.5. Incluir Conclusão da Instauração

Para a inclusão do registro de conclusão da instauração e a seleção da responsabilidade pela conclusão, o usuário deverá clicar na aba “**Conclusão**”, conforme Figura 19.



Figura 19

O sistema exibirá tela com os dados da TCE, o campo para o registro de conclusão da instauração, incluído o(s) documento(s) digitalizado(s) e a seleção da responsabilidade pela conclusão, podendo ser:

- **Comissão:** comissão responsável pela conclusão da instauração da TCE. (Vide tópico **5. Incluir Comissão TCE**); ou
- **Responsável:** responsável pela conclusão da instauração, onde os campos dos dados do responsável deverão ser preenchidos conforme orientações a seguir:
 - **CPF Responsável pela Conclusão:** deverá ser informado o número do CPF do responsável pela conclusão;
 - **Responsável pelo Parecer:** carregado automaticamente pelo sistema após informar o CPF do responsável através da base de dados da Receita Federal; e
 - **Cargo:** deverá ser informado o cargo em que o responsável ocupava à época da celebração do convênio.

Para informar os dados para a conclusão, o usuário deverá clicar em “**Editar**”, conforme Figura 20.

Tomada de Contas Especial 20113 - MINISTERIO DO PLANEJAMENTO, ORCAMENTO E GESTAO

↳ Em Execução e Em processo de TCE 705866/2012

Dados do Convênio Dados da TCE Motivação Anexos **Conclusão**

Número do Relatório de TCE **10101/2012**

Órgão Concedente **20113 - MINISTERIO DO PLANEJAMENTO, ORCAMENTO E GESTAO**

Situação da TCE **Em instauração**

Conclusão

Documentos digitalizados

Nenhum registro encontrado

Responsabilidade pela Conclusão **Comissão**
 Responsável

Editar Extrato Voltar

Figura 20

Após informar todos os dados necessários para a conclusão da instauração da TCE, os documentos digitalizados incluídos e a seleção da responsabilidade pela conclusão, o usuário deverá clicar em “**Salvar**”, conforme Figura 21.

Tomada de Contas Especial

20113 - MINISTERIO DO PLANEJAMENTO, ORCAMENTO E GESTAO

▶ Em Execução e Em processo de TCE 705866/2012

Dados do Convênio
Dados da TCE
Motivação
Anexos
Conclusão

Número do Relatório de TCE 10101/2012

Órgão Concedente 20113 - MINISTERIO DO PLANEJAMENTO, ORCAMENTO E GESTAO

Situação da TCE Em instauração

Conclusão *

Documentos digitalizados

Nenhum registro encontrado

Enviar arquivo...

Responsabilidade pela Conclusão

Comissão
 Responsável

CPF Responsável pelo Conclusão *

Responsável pelo Parecer

Cargo *

Salvar

Cancelar

Figura 21

O sistema exibirá mensagem “**TCE atualizado(a) com sucesso**” e exibirá também os seguintes botões:

- **Editar**: poderá ser efetuado alterações na conclusão;
- **Extrato**: poderá gerar o extrato em formato PDF contendo os Dados da TCE e da conclusão da instauração da TCE; e
- **Voltar**: voltará para a aba de “Anexos”.

Conforme Figura 22.

3.6. Solicitar Autorização para a Instauração da TCE

Para solicitar a autorização para a instauração da TCE, o usuário com o perfil de “Cadastrador de TCE”, deverá clicar na aba “Dados do Convênio”, conforme Figura 22.

The screenshot displays the 'Tomada de Contas Especial' interface. At the top, there is a header with the title 'Tomada de Contas Especial' and the organization name '20113 - MINISTERIO DO PLANEJAMENTO, ORCAMENTO E GESTAO'. Below the header, a green notification box states 'TCE atualizado(a) com sucesso' with a 'fechar' button. A navigation bar contains five tabs: 'Dados do Convênio' (highlighted with a red circle), 'Dados da TCE', 'Motivação', 'Anexos', and 'Conclusão'. The main content area shows the following details:

Número do Relatório de TCE	10101/2012
Órgão Concedente	20113 - MINISTERIO DO PLANEJAMENTO, ORCAMENTO E GESTAO
Situação da TCE	Em instauração
Conclusão	Deverá ser instaurada a TCE.

Below this, a section titled 'Documentos digitalizados' shows 'Nenhum registro encontrado'. There are radio buttons for 'Responsabilidade pela Conclusão' with 'Comissão' and 'Responsável' options. The 'Responsável pela Conclusão' is listed as '66666666666 - MARCIA MARIA' and the 'Cargo' is 'Presidenta'. At the bottom, there are three buttons: 'Editar', 'Extrato', and 'Voltar'.

Figura 22

O sistema exibirá tela com os dados da TCE, os dados do Convênio e as ordens bancárias efetuadas.

Além dos dados da TCE, do Convênio e OBs, o sistema dispõe dos seguintes botões:

- **Editar:** poderá ser efetuado a inclusão/alteração nos campos de “Programa de Trabalho” e “UG Concedente/Gestão”;
- **Solicitar Autorização:** solicita autorização junto ao responsável por instaurar a TCE;

- **Extrato:** poderá gerar o extrato em formato PDF da TCE contendo os Dados do Convênio, as Ordens Bancárias, os Dados da TCE instaurada e os Responsáveis pelas Irregularidades; e
- **Voltar:** voltará para o menu de Consulta com “**Lista de Relatórios de TCE**”.

Para atualizar os dados do convênio (“**Programa de Trabalho**” e “**UG Concedente /Gestão**”), o usuário deveria clicar no botão “**Editar**”, conforme Figura 23.

The screenshot displays the 'Tomada de Contas Especial' interface for the year 2012. The header includes the title 'Tomada de Contas Especial' and the organization '20113 - MINISTERIO DO PLANEJAMENTO, ORCAMENTO E GESTAO'. Below the header are navigation tabs: 'Dados do Convênio', 'Dados da TCE', 'Motivação', 'Anexos', and 'Conclusão'. The main content area contains a form with the following fields:

Número do Relatório de TCE	10101/2012		
Número do Processo de TCE	101010	Ano do Processo de TCE	2012
Situação da TCE	Em instauração		
Instrumento Original	13061/2012		
Número do Convênio	705866/2012		
Objeto do Convênio	Objeto da Proposta de Convênio para o Manual de TCE		
Programa de Trabalho			
Vigência do Convênio	13/06/2012 a 13/06/2012		
Órgão Concedente	20113 - MINISTERIO DO PLANEJAMENTO, ORCAMENTO E GESTAO		
UG Concedente/Gestão			
CNPJ Convenente	55.555.555/0001-55		
Convenente Responsável	CLINICA DE ASSISTENCIA		
Valor a Cargo do Concedente	R\$ 100.000,00		
Contrapartida do Convenente	R\$ 10.000,00		

Below the form, there is a section titled 'Ordens Bancárias' with the text 'Nenhum registro encontrado'. At the bottom of the interface, there are four buttons: 'Editar', 'Solicitar Autorização', 'Extrato', and 'Voltar'. The 'Editar' button is circled in red.

Figura 23

Após informar os dados, o usuário deverá clicar em “**Salvar**”, conforme Figura 24.

Tomada de Contas Especial

20113 - MINISTERIO DO PLANEJAMENTO, ORCAMENTO E GESTAO

▶ Em Execução e Em processo de TCE 705866/2012

Dados do Convênio
Dados da TCE
Motivação
Anexos
Conclusão

Número do Relatório de TCE	10101/2012		
Número do Processo de TCE	101010	Ano do Processo de TCE	2012
Situação da TCE	Em instauração		
Instrumento Original	13061/2012		
Número do Convênio	705866/2012		
Objeto do Convênio	Objeto da Proposta de Convênio para o Manual de TCE		
Programa de Trabalho *	<input type="text"/>		
Vigência do Convênio	13/06/2012 a 13/06/2012		
Órgão Concedente	20113 - MINISTERIO DO PLANEJAMENTO, ORCAMENTO E GESTAO		
UG Concedente/Gestão *	<input type="text"/>		
CNPJ Convenente	55.555.555/0001-55		
Convenente Responsável	CLINICA DE ASSISTENCIA		
Valor a Cargo do Concedente	R\$ 100.000,00		
Contrapartida do Convenente	R\$ 10.000,00		

Ordens Bancárias

Ordem Bancária	Valor	Data
Nenhum registro encontrado		

Salvar
Cancelar

Figura 24

O sistema exibirá mensagem “**TCE atualizado(a) com sucesso**”.

Para solicitar a autorização da instauração, o usuário deveria clicar no botão “**Solicitar Autorização**”, conforme Figura 25.

Tomada de Contas Especial 20113 - MINISTERIO DO PLANEJAMENTO, ORCAMENTO E GESTAO

Em Execução e Em processo de TCE 705866/2012

TCE atualizado(a) com sucesso

fechar

Dados do Convênio | Dados da TCE | Motivação | Anexos | Conclusão

Número do Relatório de TCE	10101/2012		
Número do Processo de TCE	101010	Ano do Processo de TCE	2012
Situação da TCE	Em instauração		
Instrumento Original	13061/2012		
Número do Convênio	705866/2012		
Objeto do Convênio	Objeto da Proposta de Convênio para o Manual de TCE		
Programa de Trabalho	0760		
Vigência do Convênio	13/06/2012 a 13/06/2012		
Órgão Concedente	20113 - MINISTERIO DO PLANEJAMENTO, ORCAMENTO E GESTAO		
UG Concedente/Gestão	201013/00001		
CNPJ Convenente	55.555.555/0001-55		
Convenente Responsável	CLINICA DE ASSISTENCIA		
Valor a Cargo do Concedente	R\$ 100.000,00		
Contrapartida do Convenente	R\$ 10.000,00		

Ordens Bancárias

Nenhum registro encontrado

Editar | Solicitar Autorização | Extrato | Voltar

Figura 25

O sistema exibirá mensagem de confirmação “**Deseja solicitar autorização para esta TCE?**” e o usuário deverá clicar no botão “**OK**”, conforme Figura 26.

Tomada de Contas Especial 20113 - MINISTERIO DO PLANEJAMENTO, ORCAMENTO E GESTAO
Em Execução e Em processo de TCE 705866/2012

TCE atualizado(a) com sucesso fechar

Dados do Convênio | Dados da TCE | Motivação | Anexos | Conclusão

Número do Relatório de TCE: **10101/2012**

Número do Processo de TCE: **101010** | Ano do Processo de TCE: **2012**

Situação da TCE: **Em instauração**

Instrumento Original

Número do Convênio

Objeto do Convênio

Programa de Trabalho

O site "https://treinamento.convenios.gov.br" X

Deseja solicitar autorização para esta TCE?

Figura 26

O sistema exibirá mensagem “**Autorização de TCE solicitada com sucesso**” e a situação da instauração é alterada para “**Enviada para Autorizar**”, conforme Figura 27.

Relatórios de TCE do Convênio 20113 - MINISTERIO DO PLANEJAMENTO, ORCAMENTO E GESTAO
Em Execução e Em processo de TCE 705866/2012

Autorização de TCE solicitada com sucesso fechar

Identificação do Convênio

Órgão: **20113 - MINISTERIO DO PLANEJAMENTO, ORCAMENTO E GESTAO**

Número: **705866/2012**

Modalidade: **Convênio**

Lista de Relatórios de TCE

Número Processo TCE	Ano Processo TCE	Número Relatório TCE	UG Responsável	Situação
101010	2012	10101/2012	Teste	Enviada para Autorizar <input type="button" value="Detalhar"/>

Figura 27

Neste momento, o usuário com o perfil de “**Responsável Instaurar TCE**” deverá analisar a solicitação de instauração incluída e enviada pelo usuário “**Cadastrador de TCE**”.

4. Analisar Solicitação de Autorização para a Instauração da TCE

Para analisar a solicitação da autorização para a instauração da TCE, é necessário que um Convênio já esteja selecionado e o usuário com o perfil de “**Responsável Instaurar TCE**”, deverá clicar no botão “**Detalhar**”, conforme Figura 28.



Relatórios de TCE do Convênio 20113 - MINISTERIO DO PLANEJAMENTO, ORCAMENTO E GESTAO
↳ Em Execução e Em processo de TCE 705866/2012

Identificação do Convênio

Órgão: 20113 - MINISTERIO DO PLANEJAMENTO, ORCAMENTO E GESTAO
Número: 705866/2012
Modalidade: Convênio

Lista de Relatórios de TCE

Número Processo TCE	Ano Processo TCE	Número Relatório TCE	UG Responsável	Situação
101010	2012	10101/2012	Teste	Enviada para Autorizar Detalhar

Figura 28

O sistema exibirá tela com os dados da TCE, os dados do Convênio e as ordens bancárias efetuadas.

Além dos dados da TCE, do Convênio e OBs, o sistema dispõe dos seguintes botões:

- **Iniciar Análise:** o responsável pela Instauração da TCE inicia análise da documentação pertinente ;
- **Extrato:** poderá gerar o extrato em formato PDF da TCE contendo os Dados do Convênio, as Ordens Bancárias, os Dados da TCE instaurada e os Responsáveis pelas Irregularidades; e
- **Voltar:** voltará para o menu de Consulta com “**Lista de Relatórios de TCE**”.

Para iniciar a análise, o usuário deveria clicar no botão “**Iniciar Análise**”, conforme Figura 29.

Tomada de Contas Especial		20113 - MINISTERIO DO PLANEJAMENTO, ORCAMENTO E GESTAO	
Em Execução e Em processo de TCE 705866/2012			
<div style="display: flex; justify-content: space-between;"> Dados do Convênio Dados da TCE Motivação Anexos Conclusão </div>			
Número do Relatório de TCE	10101/2012		
Número do Processo de TCE	101010	Ano do Processo de TCE	2012
Situação da TCE	Enviada para Autorizar		
Instrumento Original	13061/2012		
Número do Convênio	705866/2012		
Objeto do Convênio	Objeto da Proposta de Convênio para o Manual de TCE		
Programa de Trabalho	0760		
Vigência do Convênio	13/06/2012 a 13/06/2012		
Órgão Concedente	20113 - MINISTERIO DO PLANEJAMENTO, ORCAMENTO E GESTAO		
UG Concedente/Gestão	201013/00001		
CNPJ Convenente	55.555.555/0001-55		
Convenente Responsável	CLINICA DE ASSISTENCIA		
Valor a Cargo do Concedente	R\$ 100.000,00		
Contrapartida do Convenente	R\$ 10.000,00		
Ordens Bancárias			
Nenhum registro encontrado			
<input type="button" value="Iniciar Análise"/> <input type="button" value="Extrato"/> <input type="button" value="Voltar"/>			

Figura 29

O sistema exibirá mensagem de confirmação “*Deseja iniciar a análise desta TCE?*” e o usuário deverá clicar no botão “**OK**”, conforme Figura 30.

<div style="display: flex; justify-content: space-between;"> Dados do Convênio Dados da TCE Motivação Anexos Conclusão </div>			
Número do Relatório de TCE	10101/2012		
Número do Processo de TCE	101010	Ano do Processo de TCE	2012
Situação da TCE	Enviada para Autorizar		
Instrumento Original			
Número do Convênio			
Objeto do Convênio			
Programa de Trabalho			

O site “https://treinamento.convenios.gov.br”

Deseja iniciar a análise desta TCE?

Figura 30

4.1. Autorizar Instauração da TCE

O sistema exibirá mensagem “**Análise de TCE iniciada com sucesso**” e a situação da instauração é alterada para “**Em Autorização**”. Para autorizar a instauração após a inicialização da análise pelo usuário de perfil de “**Responsável Instaurar TCE**”, o mesmo deverá clicar no botão “**Detalhar**”, conforme Figura 31.



The screenshot displays a web application interface. At the top, there is a header with the title "Relatórios de TCE do Convênio" and the organization name "20113 - MINISTERIO DO PLANEJAMENTO, ORCAMENTO E GESTAO". Below the header, a green message box states "Análise de TCE iniciada com sucesso" with a "fechar" button. Underneath, the "Identificação do Convênio" section shows details: Órgão (20113 - MINISTERIO DO PLANEJAMENTO, ORCAMENTO E GESTAO), Número (705866/2012), and Modalidade (Convênio). The "Lista de Relatórios de TCE" section contains a table with the following data:

Número Processo TCE	Ano Processo TCE	Número Relatório TCE	UG Responsável	Situação
101010	2012	10101/2012	Teste	Em Autorização

In the "Situação" column of the table, the text "Em Autorização" and a blue "Detalhar" button are circled in red.

Figura 31

O sistema exibirá tela com os dados da TCE, os dados do Convênio e as ordens bancárias efetuadas.

Além dos dados da TCE, do Convênio e OBs, o sistema dispõe dos seguintes botões:

- **Solicitar Complementação:** o responsável solicitará uma complementação/alteração dos dados da Instauração da TCE para que o usuário de perfil “**Cadastrador de TCE**”, possa realizar as alterações necessárias, conforme Figura 32;

Observação: A situação da TCE será alterada para “**Em Complementação**”.

Tomada de Contas Especial 20113 - MINISTERIO DO PLANEJAMENTO, ORCAMENTO E GESTAO

Em Execução e Em processo de TCE 705866/2012

Dados do Convênio Dados da TCE Motivação Anexos Conclusão

Número do Relatório de TCE **10101/2012**

Órgão Concedente **20113 - MINISTERIO DO PLANEJAMENTO, ORCAMENTO E GESTAO**

Situação da TCE **Em Autorização**

Alterações Solicitadas *

Salvar Cancelar

Figura 32

- **Autorizar:** poderá autorizar a instauração da TCE e a situação da TCE é alterada para “**Enviada para o Órgão de Controle Interno**”;
- **Cancelar:** poderá cancelar a instauração da TCE e a situação da TCE é alterada para “**Cancelada**”. **Observação:** Uma vez realizado o cancelamento **não** é possível realizar nenhuma alteração;
- **Extrato:** poderá gerar o extrato em formato PDF da TCE contendo os Dados do Convênio, as Ordens Bancárias, os Dados da TCE instaurada e os Responsáveis pelas Irregularidades; e
- **Voltar:** voltará para o menu de Consulta com “**Lista de Relatórios de TCE**”.

Portanto, para autorizar a instauração da TCE, o usuário deveria clicar no botão “**Autorizar**”, conforme Figura 33.

Tomada de Contas Especial 20113 - MINISTERIO DO PLANEJAMENTO, ORCAMENTO E GESTAO

↳ Em Execução e Em processo de TCE 705866/2012

Dados do Convênio | Dados da TCE | Motivação | Anexos | Conclusão

Número do Relatório de TCE	10101/2012		
Número do Processo de TCE	101010	Ano do Processo de TCE	2012
Situação da TCE	Em Autorização		
Instrumento Original	13061/2012		
Número do Convênio	705866/2012		
Objeto do Convênio	Objeto da Proposta de Convênio para o Manual de TCE		
Programa de Trabalho	0760		
Vigência do Convênio	13/06/2012 a 13/06/2012		
Órgão Concedente	20113 - MINISTERIO DO PLANEJAMENTO, ORCAMENTO E GESTAO		
UG Concedente/Gestão	201013/00001		
CNPJ Convenente	55.555.555/0001-55		
Convenente Responsável	CLINICA DE ASSISTENCIA		
Valor a Cargo do Concedente	R\$ 100.000,00		
Contrapartida do Convenente	R\$ 10.000,00		

Ordens Bancárias

Nenhum registro encontrado

Figura 33

O sistema exibirá mensagem de confirmação “**Deseja autorizar esta TCE?**” e o usuário deverá clicar no botão “**OK**”, conforme Figura 34.

Dados do Convênio | Dados da TCE | Motivação | Anexos | Conclusão

Número do Relatório de TCE	10101/2012		
Número do Processo de TCE	101010	Ano do Processo de TCE	2012
Situação da TCE	Em Autorização		
Instrumento Original			
Número do Convênio			
Objeto do Convênio			
Programa de Trabalho			

O site “https://treinamento.convenios.gov.br”

Deseja autorizar esta TCE?

Figura 34

O sistema exibirá mensagem “**TCE autorizada com sucesso**” e a situação da instauração é alterada para “**Enviada para o Órgão de Controle Interno**”.

Neste momento, é possível iniciar novamente outra instauração para este convênio, conforme Figura 35.

Relatórios de TCE do Convênio 20113 - MINISTERIO DO PLANEJAMENTO, ORCAMENTO E GESTAO
↳ Em Execução e Em processo de TCE 705866/2012

TCE autorizada com sucesso fechar ✕

Identificação do Convênio

Órgão: 20113 - MINISTERIO DO PLANEJAMENTO, ORCAMENTO E GESTAO

Número: 705866/2012

Modalidade: Convênio

Lista de Relatórios de TCE

Número Processo TCE	Ano Processo TCE	Número Relatório TCE	UG Responsável	Situação
101010	2012	10101/2012	Teste	Enviada para o Órgão de Controle Interno Detalhar

Iniciar TCE

Figura 35

5. Incluir Comissão TCE

A responsabilidade da conclusão do início da instauração da TCE poderá ser representada por um único responsável ou uma comissão de sindicância ou de inquérito. E esta comissão além de providenciar a cópia do relatório de comissão de sindicância ou de inquérito, deverá apresentar a cópia dos documentos que caracterizam a responsabilidade apurada.

5.1. Fluxograma Operacional para a inclusão da Comissão da TCE

O fluxograma, conforme Figura 36, apresenta a visão geral de todas as etapas do fluxo do módulo de inclusão/manutenção da comissão da TCE.

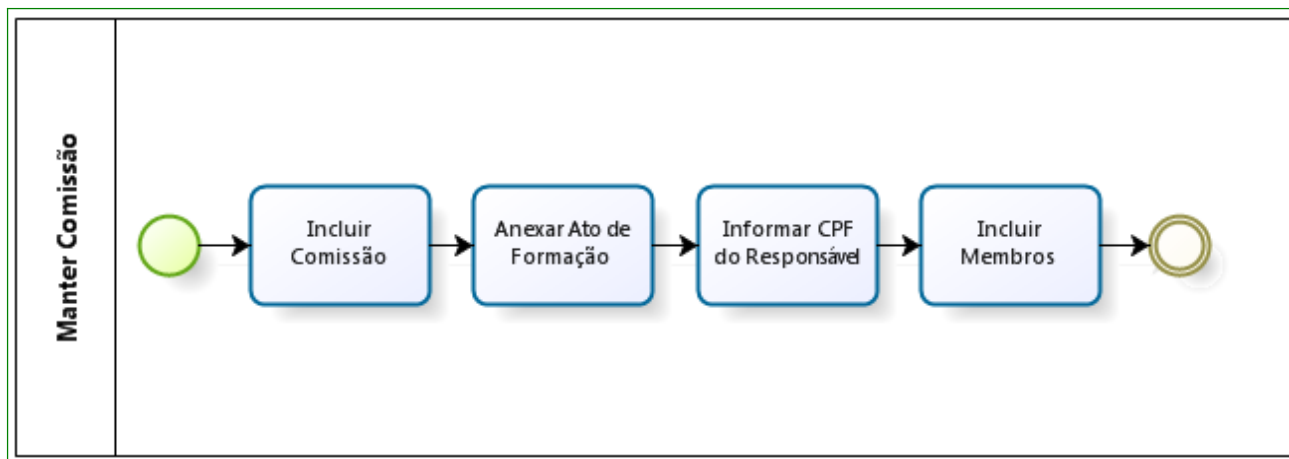


Figura 36

5.2. Incluir Comissão (Responsável)

Para a inclusão do responsável pela comissão e do(s) membro(s) ativo(s) da TCE, é necessário que um Convênio já esteja selecionado e o usuário com o perfil de **"Cadastrador de TCE"** deverá clicar no menu **"TCE"** e depois deverá clicar na opção **"Manter Comissão TCE"**, conforme Figura 37.

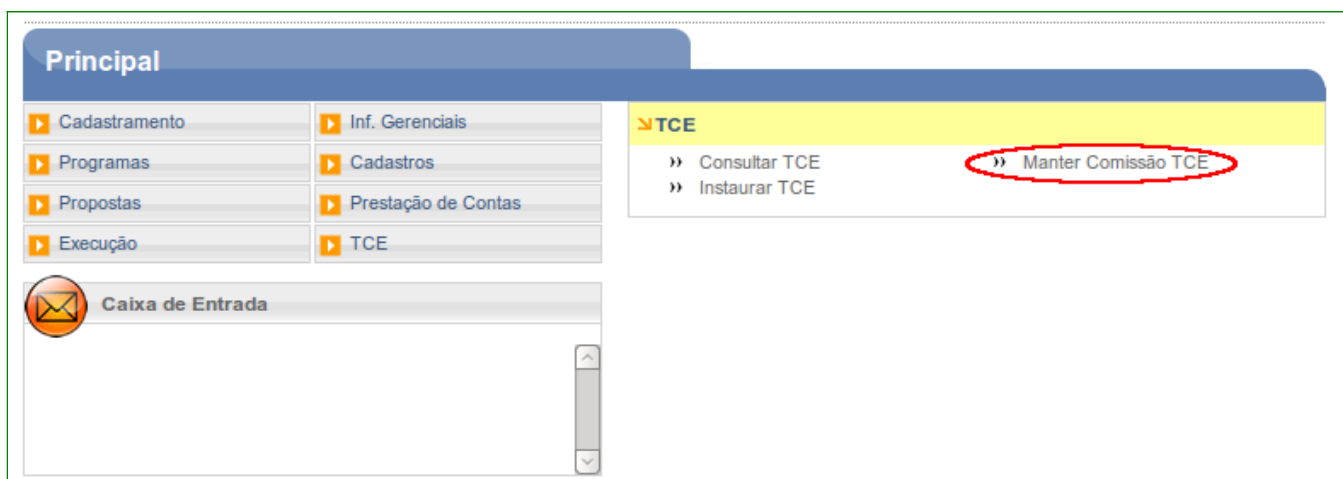


Figura 37

O sistema exibirá tela com os campos da identificação do convênio selecionado, a lista da comissão já incluídos no sistema SICONV.

Para incluir a comissão, o usuário deverá clicar em “**Incluir Comissão**”, conforme Figura 38.



Manter Comissão TCE		20113 - MINISTERIO DO PLANEJAMENTO, ORCAMENTO E GESTAO
Número do convênio	705866/2012	Em Execução e Em processo de TCE 705866/2012
Órgão concedente	20113 - MINISTERIO DO PLANEJAMENTO, ORCAMENTO E GESTAO	
Modalidade do convênio	Convênio	
Incluir Comissão		
Nenhum registro foi encontrado.		

Figura 38

O sistema exibirá tela com os dados do Convênio selecionado, os dados do Relatório de TCE, que deverá estar com a situação de “**Em Instauração**” (em andamento) e os campos que deverão ser preenchidos conforme orientações a seguir:

- **Ato de Formação:** deverá ser informado o Ato de formação da comissão ;
- **Anexo para a comissão:** deverá ser anexado o documento referente ao Ato de Formação da comissão;
- **CPF a ser buscado:** deverá ser informado o número do CPF do responsável pela comissão;
- **CPF do Responsável:** carregado automaticamente pelo sistema após informar o CPF do responsável através da base de dados da Receita Federal;
- **Nome do Responsável:** carregado automaticamente pelo sistema após informar o CPF do responsável através da base de dados da Receita Federal;
- **Cargo/Função do Responsável:** deverá ser informado o cargo/função atual ou carregado automaticamente pelo sistema;
- **Matrícula no SIAPE do Responsável:** deverá se informada a matrícula do SIAPE ou carregado automaticamente pelo sistema;

- **E-mail do Responsável:** deverá se informado o e-mail ou carregado automaticamente pelo sistema;
- **Endereço do Responsável:** deverá se informado o endereço ou carregado automaticamente pelo sistema através da base da dados da Receita Federal;
- **Documento de designação do Responsável:** deverá ser informado o documento de designação do responsável pela comissão; e
- **Anexo para o Responsável:** deverá ser anexado o documento referente ao documento de designação do responsável pela comissão.

Ao informar todos os dados necessários, o usuário deverá clicar em “**Salvar**”, conforme Figura 39.

A Comissão a ser criada será vinculada ao relatório de TCE em andamento

Convênio

Número do convênio	705866/2012
Órgão concedente	20113 - MINISTERIO DO PLANEJAMENTO, ORCAMENTO E GESTAO
Modalidade do convênio	Convênio

Relatório de TCE

Número do relatório de TCE em andamento	202022012
---	-----------

Situação da TCE **Em instauração**

Comissão de TCE

Ato de formação	<input type="text"/>
Anexo para a comissão	<input type="text"/> <input type="button" value="Enviar arquivo..."/> <input type="button" value="Incluir anexo"/>

Anexos da Comissão

Nenhum registro foi encontrado.

Responsável pela Comissão

CPF a ser buscado	<input type="text"/> <input type="button" value="Buscar"/>
CPF do responsável	<input type="text"/>
Nome do responsável	<input type="text"/>
Cargo/Função do responsável	<input type="text"/>
Matrícula no SIAPE do responsável	<input type="text"/>
e-mail do responsável	<input type="text"/>
Endereço do responsável	<input type="text"/>
Documento de designação do responsável	<input type="text"/>
Anexo para o responsável	<input type="text"/> <input type="button" value="Enviar arquivo..."/> <input type="button" value="Incluir anexo"/>

Anexos do Responsável

Nenhum registro foi encontrado.

Figura 39

Após clicar no botão “**Salvar**”, o sistema exibirá mensagem “**Comissão de TCE incluída com sucesso**”, com dados da Comissão de TCE e na listagem de “**Membros Ativos**”, o responsável incluído com a coluna “**Responsável?**” indicando que “**Sim**”, conforme Figura 40.

5.3. Incluir Membro da Comissão

Para dar continuidade ao processo de inclusão da comissão, o usuário deverá incluir também o(s) membro(s) que constituem a comissão com respectivos atos de designação .

Para isto, deverá clicar no botão “**Incluir Membro**”, conforme Figura 40.

The screenshot displays a web application interface for managing a TCE Commission. At the top, there is a header with the text "Manter Comissão TCE" and "20113 - MINISTERIO DO PLANEJAMENTO, ORCAMENTO E GESTAO". Below the header, a green message box states "Comissão de TCE incluída com sucesso". The main content area is divided into sections: "Convênio" with details like "Número do convênio: 705866/2012" and "Órgão concedente: 20113 - MINISTERIO DO PLANEJAMENTO, ORCAMENTO E GESTAO"; "Comissão de TCE" with details like "Ato de formação da comissão de TCE: 10102010" and "Membro responsável pela comissão de TCE: 66666666666 - MARCIA MARIA"; and "Anexos da Comissão" with a table of attachments. The "Membros Ativos" section contains a table with columns for CPF, Nome, and Responsável?. The "Incluir membro" button is highlighted with a red circle.

CPF	Nome	Responsável?
66666666666	MARCIA MARIA	Sim

Figura 40

O sistema exibirá tela com os dados do Convênio selecionado, os dados da **Comissão de TCE** e os campos que deverão ser preenchidos conforme orientações a seguir:

- **CPF a ser buscado:** deverá ser informado o número do CPF do membro da comissão;
- **CPF do Membro:** carregado automaticamente pelo sistema após informar o CPF do membro através da base de dados da Receita Federal;
- **Nome do Membro:** carregado automaticamente pelo sistema após informar o CPF do membro através da base de dados da Receita Federal;
- **Cargo/Função do Membro:** deverá ser informado o cargo/função atual ou carregado automaticamente pelo sistema;
- **Matrícula no SIAPE do Membro:** deverá se informada a matrícula do SIAPE ou carregado automaticamente pelo sistema;
- **E-mail do Membro:** deverá se informado o e-mail ou carregado automaticamente pelo sistema;
- **Endereço do Membro:** deverá se informado o endereço ou carregado automaticamente pelo sistema através da base de dados da Receita Federal;
- **Documento de designação do Membro:** deverá ser informado o documento de designação do membro pela comissão; e
- **Anexo para o Membro:** deverá ser anexado o documento referente ao documento de designação do membro pela comissão.

Ao informar todos os dados necessários, o usuário deverá clicar em “**Salvar**”, conforme Figura 41.

Manter Comissão TCE

20113 - MINISTERIO DO PLANEJAMENTO, ORCAMENTO E GESTAO

↳ Em Execução e Em processo de TCE 705866/2012

Convênio

Número do convênio	705866/2012
Órgão concedente	20113 - MINISTERIO DO PLANEJAMENTO, ORCAMENTO E GESTAO
Modalidade do convênio	Convênio

Comissão de TCE

Ato de formação	10102010
Responsável pela comissão	66666666666 - MARCIA MARIA
Número do relatório de TCE	202022012
Situação da TCE	Em instauração

Membro da Comissão

CPF a ser buscado		<input type="button" value="Buscar"/>
CPF do membro		
Nome do membro		
Cargo/Função do membro		
Matrícula no SIAPE do membro		
e-mail do membro		
Endereço do membro		
Documento de designação do membro		
Anexo para o membro		<input type="button" value="Enviar arquivo..."/> <input type="button" value="Incluir anexo"/>
<input type="button" value="Salvar"/> <input type="button" value="Voltar"/>		

Anexos do Membro

Nenhum registro foi encontrado.

Figura 41

Após clicar no botão “**Salvar**”, o sistema exibirá mensagem “**Membro da comissão de TCE incluído com sucesso**”, com dados do Convênio, da Comissão de TCE e na listagem de “**Membros Ativos**”, o membro incluído poderá ser definido como o novo responsável ou ser inativá-lo.

Neste momento, o usuário poderá incluir novos membros caso seja necessário.

Para visualizar a Comissão de TCE incluída, o usuário deverá clicar no botão “**Voltar**”, conforme Figura 42.

Manter Comissão TCE 20113 - MINISTERIO DO PLANEJAMENTO, ORCAMENTO E GESTAO
Em Execução e Em processo de TCE 705866/2012

Membro da comissão de TCE incluído com sucesso fechar

Convênio

Número do convênio	705866/2012
Órgão concedente	20113 - MINISTERIO DO PLANEJAMENTO, ORCAMENTO E GESTAO
Modalidade do convênio	Convênio

Comissão de TCE

Ato de formação da comissão de TCE	10102010
Membro responsável pela comissão de TCE	66666666666 - MARCIA MARIA
Número do relatório de TCE	202022012
Situação da TCE	Em instauração
Anexo para a comissão	<input type="text"/> <input type="button" value="Enviar arquivo..."/> <input type="button" value="Incluir anexo"/>
<input type="button" value="Incluir membro"/> <input type="button" value="Voltar"/>	

Anexos da Comissão

Nome	
Anexo para a Comissão.pdf	<input type="button" value="Remover"/> <input type="button" value="Download"/>

Opções para exportar: | | |

Membros Ativos

CPF	Nome	Responsável?		
44444444444	FREDERICO OLEM	Sim	<input type="button" value="Detalhar"/>	<input type="button" value="Inativar"/>
66666666666	MARCIA MARIA		<input type="button" value="Detalhar"/>	<input type="button" value="Definir como responsável"/>

Opções para exportar: | | |

Membros Inativos

Nenhum registro foi encontrado.

Figura 42

Ao clicar no botão “**Voltar**”, o sistema exibirá a listagem da(s) comissão(ões) incluída(s), sendo possível incluir uma nova comissão, conforme Figura 43.

Manter Comissão TCE 20113 - MINISTERIO DO PLANEJAMENTO, ORÇAMENTO E GESTÃO

▶ Em Execução e Em processo de TCE 705866/2012

Número do convênio: **705866/2012**

Órgão concedente: **20113 - MINISTERIO DO PLANEJAMENTO, ORÇAMENTO E GESTÃO**

Modalidade do convênio: **Convênio**

[Incluir Comissão](#)

Página 1 de 1 (1 item(s))

Ato de formação	CPF do responsável	Nome do responsável	Número do relatório TCE	Situação TCE	
10102010	66666666666	MARCIA MARIA	202022012	Em instauração	Detalhar

Opções para exportar: CSV | Excel | XML | PDF

Figura 43

6. Saiba Mais

Caso necessite ou queira saber mais sobre Portal dos Convênios - SICONV, veja os **Simuladores Interativos** e os demais **Manuais**, de seu interesse, disponível no Portal.

7. Em caso de dúvidas

- Central de Serviço SERPRO: [Clique Aqui para o Acionamento Web](#)
- 0800-978.2340
- css.serpro@serpro.gov.br

8. Histórico de Versões

Data	Versão	Atualização/Inclusão de funcionalidades
03/07/2012	1	Elaboração do Manual de Instauração de TCE